


Ministerio de Desarrollo Social

Unidad de Administración Financiera –UDAF-



Introducción

El Ministerio de Desarrollo Social, se crea como ente rector, al que le corresponde diseñar, regular y ejecutar las políticas públicas orientadas a mejorar el nivel de bienestar de los individuos o grupos sociales en situación de pobreza y pobreza extrema, con la finalidad de mejorar las condiciones de vida por medio de los Programas Sociales.

Para dar cumplimiento a su mandato, el Ministerio de Desarrollo Social, se ha organizado estructural y funcionalmente para dar cumplimiento a sus acciones sustantivas, orientadas a apoyar a la población en condiciones de pobreza y extrema pobreza, por medio del modelo de programas sociales. Para la realización de las metas planificadas.

Según Decreto Número 25-2018 del 27 de noviembre de 2018, el Congreso de la República aprueba el Presupuesto General de Ingresos y Egresos del Estado para el Ejercicio Fiscal 2019, que se encuentra en vigencia para el presente ejercicio fiscal, debido a la no aprobación del anteproyecto de presupuesto; donde al MIDES se le autoriza la cantidad de Un mil ciento cincuenta y nueve millones sesenta y siete mil quetzales Q 1,159,067,000.00. En el mes de marzo se gestionó y aprobó modificación presupuestaria tipo INTER por Q90,000,000.00 en donde se cede espacio presupuestario de la Fuente de Financiamiento 52 "Préstamos Externos" debido a que esta asignación debe ser ejecutada por el MSPAS, de lo cual se derivó dicha gestión, así mismo en el mes de abril se gestionaron y aprobaron las siguientes modificaciones presupuestarias. Modificación presupuestaria de tipo Inter por Q.100,000,000.00 necesarias para la asistencia económica temporal a familias afectadas por el Covid-19 en Guatemala, modificación presupuestaria de tipo Amp por Q.6,000,000,000.00 con base al decreto 13-2020 del programa Fondo Bono Familia, necesaria para otorgar 6,000,000.00 de aportes de Q.1,000.00 cada uno, modificación presupuestaria de tipo Amp por Q.350,000,000.00 para financiar lo establecido en el Decreto Número 12-2020 Ley de Emergencia para proteger a los guatemaltecos de los efectos causados por la Pandemia Coronavirus COVID-19, para la entrega de 500,000 bolsas de alimentos. En el mes de julio se gestionó y aprobó modificación presupuestaria tipo INTER por Q.5,500,000.00 considerando que el programa social beca social primer empleo tiene imposibilidad de ejecutar el programa en virtud de las disposiciones presidenciales vigentes en caso de calamidad pública se cede el espacio presupuestario al Ministerio de Educación. En el mes de Agosto se gestionó y aprobó modificación presupuestaria tipo INTER por Q.60,000,000.00 para ejecución del programa alimento complementario fortificado quedando el presupuesto vigente en Q.7,573,567,000.00.

A continuación se presenta un informe de la Ejecución Presupuestaria que incluye el presupuesto aprobado vigente, devengado, saldo por devengar y porcentaje de ejecución, separado por:

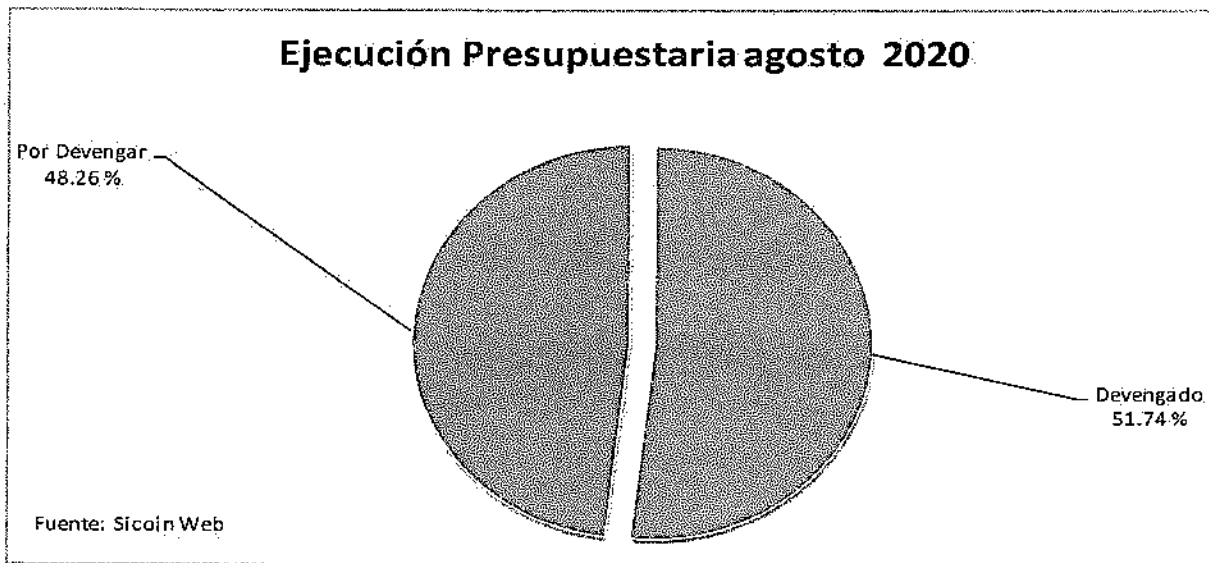
1. Ejecución Presupuestaria a nivel entidad
2. Comparativo ejecución presupuestaria a nivel entidad 2018-2019 y 2020
3. Presupuesto por tipo de Gasto
4. Ejecución Presupuestaria a nivel Unidad Ejecutora
5. Ejecución Presupuestaria acumulada programa y actividad
6. Ejecución Presupuestaria Programas sociales (Renglones 211, 416 y 419)
7. Ejecución presupuestaria por grupo de gasto
8. Ejecución presupuestaria por fuente de financiamiento
9. Recursos Humanos

1. Ejecución Presupuestaria a nivel Entidad:

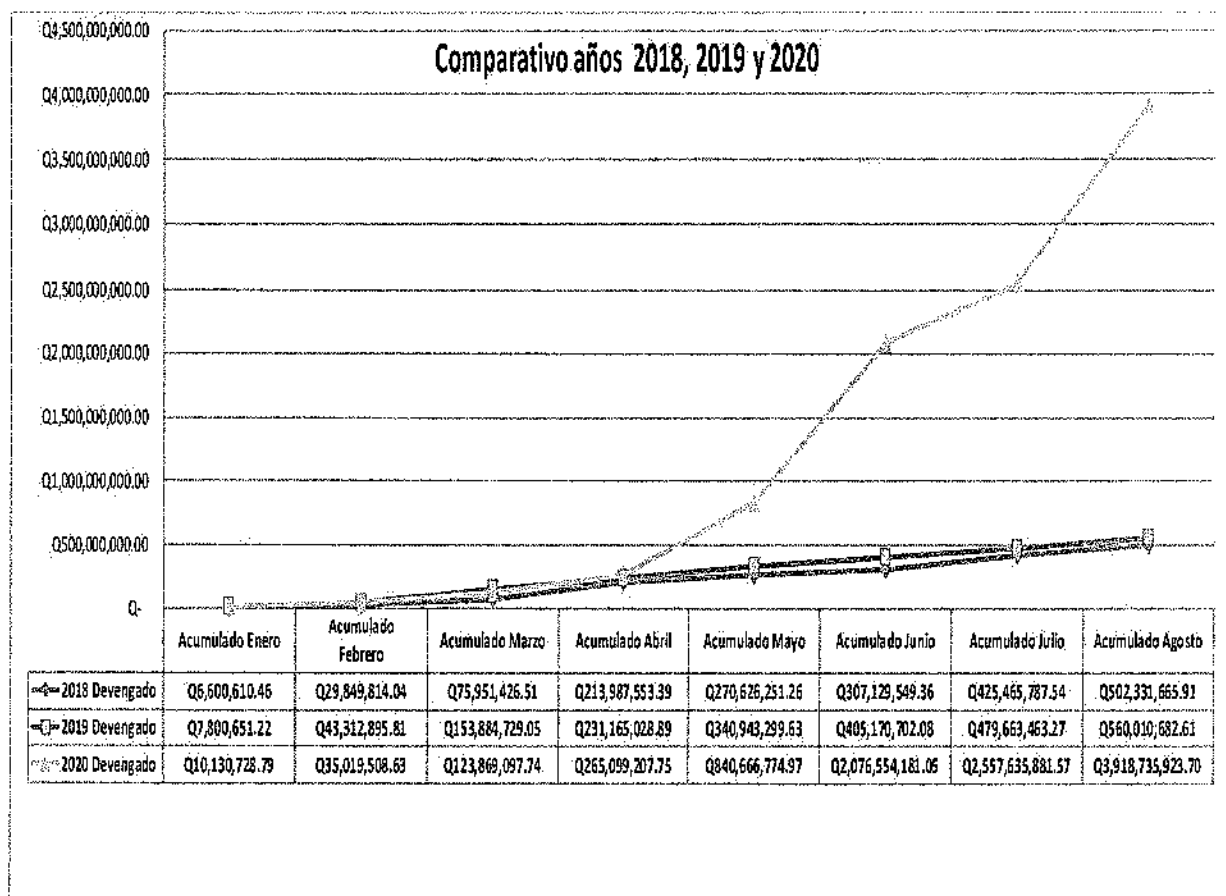
Del 01 de enero al 31 de agosto de 2020

Vigente	Ejecutado	Por Ejecutar	%
Q. 7,573,567,000.00	Q. 3,918,735,923.70	Q. 3,654,831,076.30	51.74%

El Ministerio de Desarrollo social, cuenta con un presupuesto vigente para esta fecha por un monto de Q. 7,573,567,000.00 los cuales están distribuidos a través de tres unidades ejecutoras, de las cuales al mes de agosto del presente año muestra una ejecución de gasto de Q.3,918,735,923.70 quetzales, lo que representa un 51.74 % de ejecución.



2. Comparativo ejecución presupuestaria a nivel entidad 2018-2019 Y 2020



3. Presupuesto por Tipo de Gasto

Del 01 de enero al 31 de agosto 2020

Tipo de gasto	Vigente	Ejecutado	Por Ejecutar	%
Gastos de funcionamiento	Q. 7,322,733,090.00	Q 3,891,696,717.71	Q 3,431,036,372.29	53.15%
Gastos de inversión	Q 250,833,910.00	Q 27,039,205.99	Q 223,794,704.01	10.78%
Total	Q 7,573,567,000.00	Q 3,918,735,923.70	Q 3,654,831,076.30	51.74%

Lo ejecutado asciende a Q. 3,918,735,923.70 los cuales están distribuidos por: Gastos de Funcionamiento que representan un 53.15% y Gastos de Inversión en un 10.78% del Presupuesto. Según está catalogado en el sistema de contabilidad integrada (Sicoin) porque dentro de la ejecución del funcionamiento existe lo que se

considera inversión social, ejecutado a través de los programas sociales en renglones del grupo de gasto 200 y 400.

4. Ejecución Presupuestaria a nivel Unidad Ejecutora

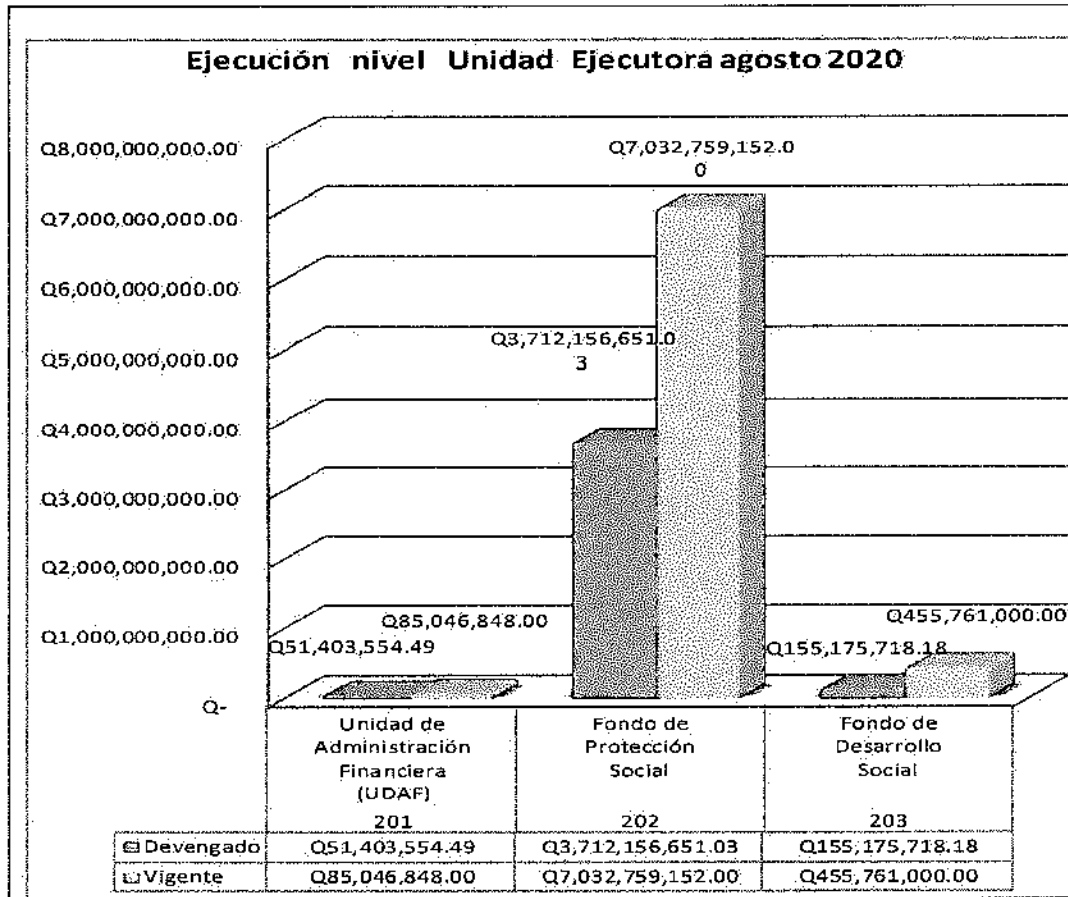
Del 01 de enero al 31 de agosto de 2020

U.E.	Descripción	Vigente	Ejecutado	Por Ejecutar	%
201	Unidad de Administración Financiera (UDAF)	Q 85,046,848.00	Q 51,403,554.49	Q 33,643,293.51	60.44%
202	Fondo de Protección Social	Q 7,032,759,152.00	Q 3,712,156,651.03	Q 3,320,602,500.97	52.78%
203	Fondo de Desarrollo Social	Q 455,761,000.00	Q 155,175,718.18	Q 300,585,281.82	34.05%
Total		Q 7,573,567,000.00	Q 3,918,735,923.70	Q 3,654,831,076.30	51.74%

La Unidad de Administración Financiera -UDAF- cuenta con un presupuesto vigente de **Q. 85,046,848.00** el cual representa el **1.12%** del presupuesto asignado al MIDES, ejecutó a la fecha **Q. 51,403,554.49** el cual representa un **60.44%** de ejecución presupuestaria a nivel Unidad Ejecutora.

La Unidad Ejecutora del Fideicomiso Fondo de Protección Social, cuenta con un presupuesto vigente de **Q. 7,032,759,152.00** que representa el **92.86%** del presupuesto asignado al MIDES; su ejecución es de **Q. 3,712,156,651.03** equivalente al **52.78 %** de ejecución presupuestaria a nivel Unidad Ejecutora.

Y la Unidad Ejecutora del Fondo de Desarrollo Social –FODES-, con presupuesto vigente de **Q. 455,761,000.00** que representa el **6.02 %** del presupuesto asignado a MIDES, esta Unidad Ejecutora alcanza una ejecución presupuestaria de **Q.155,175,718.18** lo que representa un **34.05%** de ejecución presupuestaria a nivel Unidad Ejecutora.



Fuente: Sicoin Web

Ministerio de Desarrollo Social – MIDES – (Dirección Financiera)

Informe de ejecución financiera – Agosto 2020

5. Ejecución Presupuestaria acumulada por Programa y Actividad

119

Del 01 de enero al 31 de agosto 2020

Código	Programa/Actividad	Vigente	Ejecutado	Por Ejecutar	% Ejecución
01	Actividades Centrales	Q 77,245,898.00	Q 46,556,012.87	Q 30,689,885.13	60.27%
	Dirección Superior	Q 11,788,954.00	Q 6,940,518.69	Q 4,848,435.31	58.87%
	Servicios Administrativos y Financieros	Q 53,968,416.00	Q 32,856,365.16	Q 21,112,050.84	60.88%
	Servicios de Política, Planificación y Evaluación	Q 11,482,528.00	Q 6,759,129.02	Q 4,723,398.98	58.86%
	Servicios para la igualdad de género y pueblos indígenas	Q 6,000.00	Q -	Q 6,000.00	0.00%
15	Dotación, Servicios e Infraestructura para el Desarrollo Social	Q 5,620,950.00	Q 3,005,899.86	Q 2,615,050.14	53.48%
	Servicios para la liquidación del Fonapaz	Q 5,620,950.00	Q 3,005,899.86	Q 2,615,050.14	53.48%
94	Atención por desastres naturales y calamidades públicas	Q 1,980,000.00	Q 1,841,641.76	Q 138,358.24	93.01%
	Estado de calamidad pública por emergencia COVID-19(DG 5-2020)	Q 1,980,000.00	Q 1,841,641.76	Q 138,358.24	93.01%
99	Partidas no asignables a programas	Q 200,000.00	Q -	Q 200,000.00	0.00%
	Cuotas e organismos	Q 200,000.00	Q -	Q 200,000.00	0.00%
	Total Unidad Ejecutora 201 -UDAF-	Q 85,046,848.00	Q 51,403,554.49	Q 33,643,293.51	60.44%
03	Servicios de apoyo a los programas sociales (Actividad común a los programas 14, 15 y 21)	Q 86,289,107.00	Q 64,438,367.02	Q 41,869,739.98	56.54%
	Servicios de dirección de protección social	Q 18,697,258.00	Q 14,181,102.98	Q 4,816,155.02	74.65%
	Servicios de coordinación y organización de los programas sociales	Q 77,291,849.00	Q 40,257,264.04	Q 37,034,584.96	52.08%
14	Apoyo para el consumo adecuado de los alimentos	Q 87,344,800.00	Q 48,300,281.73	Q 38,044,518.27	56.44%
	Comedores	Q 33,189,800.00	Q 21,706,700.28	Q 11,483,099.72	65.40%
	Transferencias monetarias condicionadas para alimentos	Q 54,155,000.00	Q 27,593,581.45	Q 26,561,418.55	50.95%
15	Prevención de la delincuencia en adolescentes y jóvenes	Q 30,336,830.00	Q 11,990,795.48	Q 18,346,034.52	39.63%
	Adolescentes y jóvenes protagonistas que participan en actividades para el desarrollo de sus capacidades	Q 8,104,602.00	Q 2,141,626.60	Q 3,962,975.40	35.06%
	Becas de educación media para hombres adolescentes y jóvenes	Q 7,468,050.00	Q 2,972,814.72	Q 4,495,235.28	39.81%
	Becas de educación media para mujeres adolescentes y jóvenes	Q 7,091,290.00	Q 2,887,928.00	Q 4,223,362.00	40.44%
	Becas de educación superior	Q 3,221,888.00	Q 1,899,584.71	Q 1,322,303.29	58.96%
	becas de empleo	Q 1,100,000.00	Q 488,177.94	Q 611,822.06	44.38%
	becas para artesano	Q 5,350,000.00	Q 1,620,663.49	Q 3,729,336.51	30.29%
21	Transferencia Monetaria Condicionada en Salud y Educación	Q 413,409,528.00	Q 201,144,053.12	Q 212,265,474.88	48.65%
	Servicios de asistencia social	Q 4,501,136.00	Q 2,468,551.80	Q 2,032,584.20	54.84%
	Transferencias Monetarias con énfasis en salud	Q 174,081,790.00	Q 84,487,503.98	Q 89,594,286.02	48.53%
	Transferencias Monetarias para niñas y adolescentes violentadas y judicializadas	Q 1,140,000.00	Q 810,000.00	Q 330,000.00	71.05%
	Dotación de Alimentación Complementaria	Q 60,000,000.00	Q -	Q 60,000,000.00	0.00%
	Transferencias Monetarias con énfasis en educación	Q 119,178,802.00	Q 59,267,497.34	Q 59,911,304.66	49.73%
	Transferencias Monetarias para familias con niñas y adolescentes de 10 a 14 años	Q 54,507,800.00	Q 54,110,500.00	Q 397,300.00	99.27%
94	Atención por desastre naturales y calamidades públicas	Q 6,380,379,887.00	Q 3,385,283,153.70	Q 2,995,096,733.30	0.00%
	Intervenciones realizadas para la atención de la emergencia COVID-19 Fondo Bono Familia y Programa de Asistencia Alimentaria	Q 6,380,379,887.00	Q 3,385,283,153.70	Q 2,995,096,733.30	53.21%
99	Partidas no asignables a programas	Q 25,000,000.00	Q -	Q 25,000,000.00	0.00%
	Transferencias para transporte del adulto mayor	Q 25,000,000.00	Q -	Q 25,000,000.00	0.00%
	Total Unidad Ejecutora 202 -FOPROSO-	Q 7,032,759,452.00	Q 3,712,155,651.03	Q 3,320,662,900.97	52.78%
19	Fondo de Desarrollo Social	Q 455,761,000.00	Q 155,175,718.18	Q 300,585,281.82	34.06%
	Préstamos Externos	Q 55,755,000.00	Q -	Q 55,755,000.00	0.00%
	Proyectos de Inversión	Q 200,536,288.00	Q 26,857,308.00	Q 173,678,980.00	13.39%
	Dotaciones, funcionamiento, otros	Q 91,029,712.00	Q 19,936,310.18	Q 71,093,401.82	21.90%
94	Bono a la economía informal Covid-19	Q 108,440,000.00	Q 108,392,100.00	Q 57,900.00	99.95%
	Total Unidad Ejecutora 203 -FODES-	Q 455,761,000.00	Q 155,175,718.18	Q 300,585,281.82	34.05%
	Total Entidad	Q 7,573,567,000.00	Q 3,916,735,923.70	Q 3,654,831,076.30	51.74%

Ministerio de Desarrollo Social – MIDES – (Dirección Financiera)

Informe de ejecución financiera – Agosto 2020

118

6. Ejecución Presupuestaria Programas sociales (Renglon 211, 416 y 419)

Del 01 de enero al 31 de agosto 2020

Actividad	Prog	Sub Prog	Act	Vigente	Ejecutado	Por Ejecutar	% Ejecución
Apoyo para el Consumo Adecuado de Alimentos				Q 69,184,515.00	Q 41,936,916.00	Q 27,247,599.00	60.62%
Comedores	14	00	02	Q 23,864,265.00	Q 18,423,858.00	Q 5,440,407.00	77.20%
Transferencias monetarias condicionadas para alimentos	14	00	03	Q 45,320,250.00	Q 23,513,058.00	Q 21,807,192.00	51.88%
Prevención de la delincuencia en Adolescentes y Jóvenes				Q 21,578,184.00	Q 8,441,018.20	Q 13,137,165.80	39.12%
Adolescentes y jóvenes protagonistas que participan en actividades para el desarrollo de sus capacidades/ Prevención de hechos delictivos contra el patrimonio	15	01	01	Q 155,796.00	Q 8,700.00	Q 147,096.00	5.58%
Becas de educación media para hombres adolescentes y jóvenes	15	02	01	Q 7,032,500.00	Q 2,682,000.00	Q 4,350,500.00	38.14%
Becas de educación media para mujeres adolescentes y jóvenes	15	02	02	Q 7,032,500.00	Q 2,867,000.00	Q 4,165,500.00	40.77%
Beca educación superior	15	02	03	Q 2,500,000.00	Q 1,464,000.00	Q 1,036,000.00	58.56%
Becas de empleo	15	02	04	Q 54,288.00	Q -	Q 54,288.00	0.00%
Beca artesano	15	02	05	Q 4,803,100.00	Q 1,419,318.20	Q 3,383,781.80	29.55%
Transferencias Monetarias Condicionadas en Salud y Educación				Q 395,397,612.00	Q 191,746,500.00	Q 203,651,112.00	48.49%
Transferencias monetarias con énfasis en salud	21	01	01	Q 168,386,660.00	Q 81,505,900.00	Q 86,880,760.00	48.40%
Transferencias monetarias para niñas y adolescentes violentadas y judicializadas	21	01	02	Q 1,140,000.00	Q 810,000.00	Q 330,000.00	71.05%
Dotación de Alimentación Complementaria	21	01	03	Q 60,000,000.00	Q -	Q 60,000,000.00	0.00%
Transferencias monetarias con énfasis en educación	21	02	01	Q 111,363,152.00	Q 55,320,100.00	Q 56,043,052.00	49.68%
Transferencias monetarias para familias con niñas y adolescentes de 10 a 14 años	21	02	02	Q 54,507,800.00	Q 54,110,500.00	Q 397,300.00	99.27%
Totales				Q 486,160,311.00	Q 242,124,434.20	Q 244,035,876.80	49.80%

Intervenciones por Calamidad Covid-19				
Al 31 de Agosto de 2020				
U.E	Unidad Ejecutora	Vigente	Ejecutado	% Ejecutado
201	Unidad de Administración Financiera -UDAF- Comunicación Social de los Programas con Intervención en COVID-19	1,980,000.00	1,841,641.76	93.01%
Subtotal U.E. 201		1,980,000.00	1,841,641.76	93.01%
202	Fondo de Protección Social			
	Fondo Bono Familia Covid-19	6,000,000,000.00	3,391,077,000.00	56.52%
	Asistencia Alimenticia Covid-19	375,701,886.00	3,881,159.80	1.03%
	Plataforma Tecnológica para intervención Bono Familia Covid-19	596,000.00	-	0.00%
Subtotal U.E. 202		6,377,297,886.00	3,394,958,159.80	53.24%
203	Fondo de Desarrollo Social			
	Bono para apoyo al comercio Informal Covid-19	100,000,000.00	100,000,000.00	100.00%
	Dotación Alimentaria Covid-19	8,440,000.00	8,382,100.00	99.31%
Subtotal U.E. 203		108,440,000.00	108,382,100.00	99.95%
Total Ministerio		6,487,717,886.00	3,505,181,901.56	54.03%

7. Ejecución presupuestaria por Grupo de Gasto

Del 01 de enero al 31 de agosto 2020

Grupo Gto	Descripción	Vigente	Ejecutado	Por Ejecutar	% Ejec.
000	Servicios personales	Q 187,988,068.00	Q 106,915,325.49	Q 81,072,740.51	56.87%
100	Servicios no personales	Q 72,546,145.00	Q 23,402,652.45	Q 49,143,492.55	32.26%
200	Materiales y suministros	Q 515,554,736.00	Q 33,184,817.78	Q 482,369,918.22	6.44%
300	Propiedad planta y equipo e intangibles	Q 250,833,910.00	Q 27,039,205.99	Q 223,794,704.01	10.78%
400	Transferencias corrientes	Q 6,532,666,353.00	Q 3,717,195,404.71	Q 2,815,470,948.29	56.90%
900	Asignaciones Globales	Q 13,977,790.00	Q 10,998,517.28	Q 2,979,272.72	78.69%
Total		Q 7,573,567,000.00	Q 3,918,735,923.70	Q 3,654,831,076.30	51.74%

Al mes de agosto del ejercicio fiscal 2020, la ejecución del presupuesto vigente por Grupo de Gasto se integra de la manera siguiente:

- “Grupo 000 Servicios Personales”:** Reporta el 56.87% equivalente a Q. 106,915,325.49 que comprende el pago de la nómina de la masa salarial de trabajadores del Ministerio.
- “Grupo 100 Servicios no personales”:** alcanza el 32.26% equivalente a Q. 23,402,652.45 que comprende la cancelación de los servicios diversos contratados para atender las necesidades del Ministerio.
- “Grupo 200 Materiales y Suministros”:** refleja el 6.44% de ejecución equivalente a Q.33,184,817.78 que comprende la compra de materiales y suministros necesarios dentro de las diferentes unidades que integran el Ministerio de desarrollo Social.
- “Grupo 300 Propiedad, Planta, Equipo e Intangibles”:** reporta un 10.78% equivalente a Q.27,039,205.99 que comprende la compra de bienes, e intangibles del Ministerio de Desarrollo Social.
- “Grupo 400 Transferencias Corrientes”:** refleja un 56.90% equivalente a Q.3,717,195,404.71, para pagos de Transferencias corrientes y Prestaciones Laborales.
- “Grupo 900 Asignaciones Globales”:** refleja un 78.69% equivalente a Q. 10,998,517.28, que corresponde al pago de Sentencias Judiciales.

8. Ejecución presupuestaria por fuente de financiamiento

Del 01 de enero al 31 de agosto 2020

F.F.	Descripción	Vigente	Ejecutado	Por Ejecutar	%
11	Ingresos corrientes	Q 323,926,230.00	Q 180,628,446.81	Q 143,297,783.19	55.76%
12	Disminución de caja y bancos de recursos del tesoro	Q 48,387,750.00	Q -	Q 48,387,750.00	0.00%
21	Ingresos tributarios iva-paz	Q 490,498,020.00	Q 247,030,476.89	Q 243,467,543.11	50.36%
41	Colocaciones internas	Q 6,145,000,000.00	Q 3,391,077,000.00	Q 2,753,923,000.00	55.18%
51	Colocaciones externas	Q 60,000,000.00	Q -	Q 60,000,000.00	0.00%
52	Prestamos externos	Q 505,755,000.00	Q 100,000,000.00	Q 405,755,000.00	19.77%
Total		Q 7,573,567,000.00	Q 3,918,735,923.70	Q 3,654,831,076.30	51.74%

9. Recursos Humanos:

La masa salarial del MIDES durante el ejercicio fiscal 2020, cuenta dentro de su estructura programática con diferentes renglones presupuestarios conformados de la siguiente manera conforme a la ejecución del mes de agosto.

Ejecución del mes de agosto 2020

Renglón	Descripción	Tipo de nómina	Cantidad de personas	Monto Ejecutado en el mes
UE 201 Unidad de Administración Financiera -UDAF				
011	Personal permanente	Mensual	292	Q 2,610,991.85
022	Personal por contrato	Mensual	46	Q 713,078.91
029	Otras remuneraciones de	Mensual	136	Q 1,416,048.49
UE 202 Fondo de protección social				
011	Personal permanente	Mensual	22	Q 277,418.00
021	Personal supernumerario	Mensual	1,278	Q 6,546,312.43
022	Personal por contrato	Mensual	35	Q 579,728.33
UE 203 Fondo de Desarrollo Social				
021	Personal supernumerario	Mensual	25	Q 357,330.64
022	Personal por contrato	Mensual	8	Q 113,072.58
029	Otras remuneraciones de personal temporal	Mensual	72	Q 696,548.39
Totales			1,914	Q 13,310,529.62

Resumen a Nivel Entidad

Renglón	Descripción	Tipo de nómina	Cantidad de personas	Monto devengado
011	Personal permanente	Mensual	314	Q 2,888,409.85
021	Personal supernumerario	Mensual	1,303	Q 6,903,643.07
022	Personal por contrato	Mensual	89	Q 1,405,879.82
029	Otras remuneraciones de personal temporal	Mensual	208	Q 2,112,596.88
Total Entidad			1,914	Q 13,310,529.62

Informes de Gestión y **Rendición de Cuentas**

Ejecución Financiera

EJERCICIO: 2020

CORTE: ENTIDAD

PG - SPG - PY - ACT - OB - REN	ASIGNADO	MODIFICADO	VIGENTE	DEVENGADO	% EJE
ENTIDAD:11130020-000-00 MINISTERIO DE DESARROLLO SOCIAL					
11 ADMINISTRACIÓN INSTITUCIONAL					
00 SIN SUBPROGRAMA					
000 SIN PROYECTO					
001 000 DIRECCIÓN SUPERIOR					
011 PERSONAL PERMANENTE	2,981,388.00	320,364.00	3,301,752.00	988,386.47	29.33
012 COMPLEMENTO PERSONAL AL SALARIO DEL PERSONAL PERMANENTE	1,756,800.00	52,800.00	1,809,600.00	583,595.71	32.25
013 COMPLEMENTO POR ANTIGÜEDAD AL PERSONAL PERMANENTE	3,360.00	3,360.00	6,720.00	2,097.67	31.22
014 COMPLEMENTO POR CALIDAD PROFESIONAL AL PERSONAL PERMANENTE	108,000.00	36,000.00	144,000.00	34,488.71	23.95
015 COMPLEMENTOS ESPECÍFICOS AL PERSONAL PERMANENTE	1,969,200.00	209,400.00	2,178,600.00	639,810.01	29.37
022 PERSONAL POR CONTRATO	1,584,000.00	240,000.00	1,824,000.00	592,602.16	32.49
026 COMPLEMENTO POR CALIDAD PROFESIONAL AL PERSONAL TEMPORAL	27,000.00	9,000.00	36,000.00	10,247.58	28.47
027 COMPLEMENTOS ESPECÍFICOS AL PERSONAL TEMPORAL	21,000.00	3,000.00	24,000.00	8,432.52	35.14
063 GASTOS DE REPRESENTACIÓN EN EL INTERIOR	576,000.00	0.00	576,000.00	192,000.00	33.33
071 AGUINALDO	691,479.00	80,702.00	772,181.00	50,926.34	6.60
072 BONIFICACIÓN ANUAL (BONO 14)	691,479.00	80,702.00	772,181.00	590,077.28	76.42
073 BONO VACACIONAL	10,200.00	1,200.00	11,400.00	585.13	5.13
114 CORREOS Y TELÉGRAFOS	10,000.00	-10,000.00	0.00	0.00	0.00
121 DIVULGACIÓN E INFORMACIÓN	50,000.00	-25,000.00	25,000.00	0.00	0.00
122 IMPRESIÓN, ENCUADERNACIÓN Y REPRODUCCIÓN	200,000.00	-180,000.00	10,000.00	0.00	0.00
131 VIÁTICOS EN EL EXTERIOR	100,000.00	-75,000.00	25,000.00	0.00	0.00
133 VIÁTICOS EN EL INTERIOR	100,000.00	-50,000.00	50,000.00	13,489.00	26.98
136 RECONOCIMIENTO DE GASTOS	100,000.00	-70,000.00	30,000.00	2,595.00	8.62
141 TRANSPORTE DE PERSONAS	20,000.00	-15,000.00	5,000.00	0.00	0.00
155 ARRENDAMIENTO DE MEDIOS DE TRANSPORTE	200,000.00	-200,000.00	0.00	0.00	0.00
166 MANTENIMIENTO Y REPARACIÓN DE EQUIPO PARA COMUNICACIONES	0.00	-15,000.00	-15,000.00	0.00	0.00

Sistema de Contabilidad Integrada Gubernamental
 Informes de Gestión y Rendición de Cuentas - IGR C01
 Ejecución Financiera
 Expresado en Quetzales
DEL MES DE MAYO AL MES DE AGOSTO
 Entidad Institucional = 11130020

PAGINA : 2 DE 37
 FECHA : 09/09/2020
 HORA : 9:06:26
 REPORTE: R00820850.rpt

EJERCICIO: 2020

		CORTE: ENTIDAD				
PG - SPG - PY - ACT - OS - REN		ASIGNADO	MODIFICADO	VIGENTE	DEVENGADO	% EJEC
183	SERVICIOS JURIDICOS	800,000.00	-800,000.00	0.00	0.00	0.00
189	OTROS ESTUDIOS Y/O SERVICIOS	200,000.00	-200,000.00	0.00	0.00	0.00
196	SERVICIOS DE ATENCIÓN Y PROTOCOLO	50,000.00	-50,000.00	0.00	0.00	0.00
199	OTROS SERVICIOS	20,000.00	-16,000.00	4,000.00	0.00	0.00
211	ALIMENTOS PARA PERSONAS	50,015.00	-40,000.00	10,015.00	0.00	0.00
214	PRODUCTOS AGROFORESTALES, MADERA, CORCHO Y SUS MANUFACTURAS	0.00	500.00	500.00	0.00	0.00
233	PRENDAS DE VESTIR	100,000.00	-60,000.00	40,000.00	0.00	0.00
245	LIBROS, REVISTAS Y PERIÓDICOS	0.00	12,000.00	12,000.00	2,850.00	23.75
289	OTROS PRODUCTOS METÁLICOS	5,005.00	0.00	5,005.00	1,520.00	30.37
291	ÚTILES DE OFICINA	20,000.00	-19,000.00	1,000.00	282.00	28.20
322	MOBILIARIO Y EQUIPO DE OFICINA	100,000.00	0.00	100,000.00	0.00	0.00
	TOTAL 001 000 DIRECCIÓN SUPERIOR	12,544,926.00	-755,972.00	11,788,954.00	3,693,975.58	31.33
002 000	SERVICIOS ADMINISTRATIVOS Y FINANCIEROS					
011	PERSONAL PERMANENTE	5,836,632.00	0.00	5,836,632.00	1,934,410.77	33.14
012	COMPLEMENTO PERSONAL AL SALARIO DEL PERSONAL PERMANENTE	5,709,600.00	148,800.00	5,858,400.00	1,873,206.46	31.97
013	COMPLEMENTO POR ANTIGÜEDAD AL PERSONAL PERMANENTE	32,760.00	35,700.00	68,460.00	20,791.13	30.37
014	COMPLEMENTO POR CALIDAD PROFESIONAL AL PERSONAL PERMANENTE	162,000.00	0.00	162,000.00	51,750.00	31.94
015	COMPLEMENTOS ESPECÍFICOS AL PERSONAL PERMANENTE	5,559,600.00	0.00	5,559,600.00	1,832,263.33	32.96
022	PERSONAL POR CONTRATO	4,176,000.00	432,000.00	4,608,000.00	1,340,266.68	29.09
026	COMPLEMENTO POR CALIDAD PROFESIONAL AL PERSONAL TEMPORAL	72,000.00	31,500.00	103,500.00	15,469.36	14.95
027	COMPLEMENTOS ESPECÍFICOS AL PERSONAL TEMPORAL	63,000.00	6,000.00	69,000.00	20,073.12	29.09
029	OTRAS REMUNERACIONES DE PERSONAL TEMPORAL	2,667,000.00	7,133,592.00	9,800,592.00	4,034,302.42	41.16
071	AGUINALDO	1,745,181.00	38,625.00	1,783,806.00	41,540.79	2.33
072	BONIFICACIÓN ANUAL (BONO 14)	1,745,181.00	38,625.00	1,783,806.00	1,627,470.68	91.24
073	BONO VACACIONAL	44,600.00	400.00	45,000.00	538.25	1.20

EJERCICIO: 2020

CORTE: ENTIDAD

PG - SPS - PY - ACT. OB. - REN	ASIGNADO	MODIFICADO	VIGENTE	DEVENGADO	% EJEC
111	166,666.00	242,494.00	409,160.00	99,873.53	24.41
112	125,000.00	95,000.00	220,000.00	59,675.82	27.13
113	292,992.00	1,620,008.00	1,913,000.00	590,544.67	30.87
115	0.00	36,500.00	36,500.00	10,960.00	30.03
116	0.00	0.00	0.00	0.00	0.00
122	0.00	12,000.00	12,000.00	4,538.00	37.82
131	0.00	25,000.00	25,000.00	0.00	0.00
133	0.00	250,000.00	250,000.00	26,331.90	10.53
136	0.00	25,000.00	25,000.00	3,911.40	15.65
142	0.00	0.00	0.00	0.00	0.00
151	2,166,666.00	4,947,220.00	7,113,886.00	465,732.00	6.55
153	0.00	437,965.00	437,965.00	142,743.32	32.59
156	0.00	105,000.00	105,000.00	26,895.60	25.61
158	0.00	219,650.00	219,650.00	64,110.25	29.19
165	0.00	104,739.00	104,739.00	54,670.31	52.20
168	0.00	196,850.00	196,850.00	59,700.00	30.33
169	0.00	12,000.00	12,000.00	550.00	4.58
185	0.00	75,000.00	75,000.00	0.00	0.00
191	0.00	481,743.00	481,743.00	0.00	0.00
195	0.00	5,000.00	5,000.00	635.00	12.70
197	0.00	50,000.00	50,000.00	0.00	0.00
199	0.00	229,443.00	229,443.00	106,755.51	46.53
211	0.00	211,000.00	211,000.00	76,499.50	36.26
214	0.00	0.00	0.00	0.00	0.00
232	0.00	30,000.00	30,000.00	0.00	0.00
241	0.00	110,000.00	110,000.00	138.00	0.13

Sistema de Contabilidad Integrada Gubernamental
 Informes de Gestión y Rendición de Cuentas - (IGRC-0)
 Ejecución Financiera
 Expresado en Quetzales
DEL MES DE MAYO AL MES DE AGOSTO
 Entidad Institucional = 11130020

PAGINA : 4 DE 37
 FECHA : 09/09/2020
 HORA : 9:06:26
 REPORTE: R00820850.rpt

EJERCICIO: 2020

CORTE: ENTIDAD

PG - SPG - PY - ACT - OB - REN	ASIGNADO	MODIFICADO	VIGENTE	DEVENGADO	% EJEC
243	0.00	200,000.00	200,000.00	101,455.12	50.73
244	0.00	40,000.00	40,000.00	0.00	0.00
253	0.00	90,000.00	90,000.00	68,050.00	75.61
254	0.00	10,000.00	10,000.00	0.00	0.00
261	0.00	115,000.00	115,000.00	37,327.00	32.46
262	0.00	340,000.00	340,000.00	12,797.87	3.76
266	0.00	85,000.00	85,000.00	0.00	0.00
267	0.00	30,000.00	30,000.00	28,955.00	96.52
268	0.00	90,000.00	90,000.00	54,771.85	60.86
269	0.00	50,000.00	50,000.00	0.00	0.00
291	0.00	100,400.00	100,400.00	2,540.75	2.53
292	0.00	90,104.00	90,104.00	43,577.94	48.36
293	0.00	1,000.00	1,000.00	0.00	0.00
295	0.00	170,000.00	170,000.00	49,725.00	29.25
297	0.00	30,000.00	30,000.00	1,578.93	5.26
298	0.00	96,580.00	96,580.00	40,397.11	41.83
299	0.00	5,000.00	5,000.00	0.00	0.00
322	1,000,000.00	0.00	1,000,000.00	0.00	0.00
323	0.00	3,600.00	3,600.00	1,715.00	47.64
324	30,000.00	0.00	30,000.00	0.00	0.00
326	25,000.00	0.00	25,000.00	0.00	0.00
328	800,000.00	0.00	800,000.00	0.00	0.00
329	25,000.00	0.00	25,000.00	0.00	0.00
411	0.00	4,872.00	4,872.00	0.00	0.00
412	0.00	71,050.00	71,050.00	0.00	0.00

110

EJERCICIO: 2020

CORTE: ENTIDAD

PG - SPG - PY - ACT - OB - REN	ASIGNADO	MODIFICADO	VIGENTE	DEVENGADO	% EJEC.
413	5,000,000.00	-3,250,000.00	1,750,000.00	321,003.42	18.34
415	5,000,000.00	-4,235,922.00	764,078.00	108,923.19	14.26
TOTAL-002-000 SERVICIOS ADMINISTRATIVOS Y FINANCIEROS	42,444,978.00	11,523,538.00	53,968,416.00	15,459,165.98	28.64
009 000 SERVICIOS DE POLÍTICA, PLANIFICACIÓN Y EVALUACIÓN					
011	2,965,824.00	0.00	2,965,824.00	906,491.47	30.56
012	2,040,000.00	43,200.00	2,083,200.00	644,176.35	30.92
013	2,100.00	6,060.00	8,160.00	2,479.52	30.39
014	144,000.00	0.00	144,000.00	44,162.50	30.67
015	2,169,000.00	0.00	2,169,000.00	668,167.09	30.81
022	2,112,000.00	192,000.00	2,304,000.00	728,307.53	31.65
026	31,500.00	18,000.00	49,500.00	11,462.10	23.16
027	30,000.00	3,000.00	33,000.00	10,520.43	31.88
071	775,882.00	17,885.00	793,767.00	4,049.86	0.51
072	775,882.00	17,885.00	793,767.00	673,498.40	84.85
073	12,200.00	200.00	12,400.00	49.73	0.40
122	257,000.00	-250,000.00	7,000.00	0.00	0.00
131	50,000.00	-20,000.00	30,000.00	0.00	0.00
132	25,000.00	-15,000.00	10,000.00	0.00	0.00
133	325,000.00	-255,000.00	70,000.00	1,008.00	1.44
153	175,000.00	-175,000.00	0.00	0.00	0.00
158	630,555.00	-630,000.00	555.00	0.00	0.00
168	100,000.00	-100,000.00	0.00	0.00	0.00
233	6,875.00	0.00	6,875.00	0.00	0.00
243	57,000.00	-57,000.00	0.00	0.00	0.00

109

Sistema de Contabilidad Integrada Gubernamental
 Informes de Gestión y Rendición de Cuentas - IGRC01
 Ejecución Financiera
 Expresado en Quetzales
DEL MES DE MAYO AL MES DE AGOSTO
 Entidad Institucional = 11130020

PAGINA : 6 DE 37
 FECHA : 09/09/2020
 HORA : 9:06:26
 REPORTE: R00820850.rpt

EJERCICIO: 2020

CORTE: ENTIDAD

PG - SPG - PY - ACT - OB - REN	ASIGNADO	MODIFICADO	VIGENTE	DEVENGADO	% EJEC
244	1,480.00	0.00	1,480.00	0.00	0.00
267	90,000.00	-90,000.00	0.00	0.00	0.00
291	66,796.00	-66,796.00	0.00	0.00	0.00
TOTAL 009 000 SERVICIOS DE POLÍTICA, PLANIFICACIÓN Y EVALUACIÓN	12,843,894.00	-1,360,566.00	11,483,328.00	3,695,372.98	32.18
010 000 SERVICIOS PARA LA IGUALDAD DE GÉNERO Y PUEBLOS INDÍGENAS					
122 IMPRESIÓN, ENCUADERNACIÓN Y REPRODUCCIÓN	16,000.00	-10,000.00	6,000.00	0.00	0.00
185 SERVICIOS DE CAPACITACIÓN	80,000.00	-80,000.00	0.00	0.00	0.00
189 OTROS ESTUDIOS Y/O SERVICIOS	100,000.00	-100,000.00	0.00	0.00	0.00
211 ALIMENTOS PARA PERSONAS	10,500.00	-10,500.00	0.00	0.00	0.00
241 PAPEL DE ESCRITORIO	2,000.00	-2,000.00	0.00	0.00	0.00
243 PRODUCTOS DE PAPEL O CARTÓN	6,000.00	-6,000.00	0.00	0.00	0.00
291 ÚTILES DE OFICINA	8,500.00	-8,500.00	0.00	0.00	0.00
TOTAL 010 000 SERVICIOS PARA LA IGUALDAD DE GÉNERO Y PUEBLOS INDÍGENAS	223,000.00	-217,000.00	6,000.00	0.00	0.00
TOTAL 000 SIN PROYECTO	68,055,898.00	9,190,000.00	77,245,898.00	22,848,514.54	29.58
TOTAL 00 SIN SUBPROGRAMA	68,055,898.00	9,190,000.00	77,245,898.00	22,848,514.54	29.58
TOTAL 01 ADMINISTRACIÓN INSTITUCIONAL	68,055,898.00	9,190,000.00	77,245,898.00	22,848,514.54	29.58
03 SERVICIOS DE APOYO A LOS PROGRAMAS SOCIALES (ACTIVIDAD COMÚN A LOS PROGRAMAS 14, 15 Y 21)					
00 SIN SUBPROGRAMA					
000 SIN PROYECTO					
001 000 SERVICIOS DE DIRECCIÓN DE PROTECCIÓN SOCIAL					
021 PERSONAL SUPERNUMERARIO	900,000.00	1,044,000.00	1,944,000.00	612,774.19	31.52
022 PERSONAL POR CONTRATO	624,000.00	0.00	624,000.00	170,352.69	27.30
026 COMPLEMENTO POR CALIDAD PROFESIONAL AL PERSONAL TEMPORAL	9,000.00	4,500.00	13,500.00	1,462.50	10.83
027 COMPLEMENTOS ESPECÍFICOS AL PERSONAL TEMPORAL	33,000.00	36,200.00	69,200.00	21,369.63	30.88

Sistema de Contabilidad Integrada Gubernamental
 Informes de Gestión y Rendición de Cuentas - IGRCO1
 Ejecución Financiera
 Expresado en Quetzales
DEL MES DE MAYO AL MES DE AGOSTO
 Entidad Institucional = 11130020

PAGINA : 7 DE 37
 FECHA : 09/09/2020
 HORA : 9:06.26
 REPORTE: R06820850.rpt

EJERCICIO: 2020

CORTE: ENTIDAD

PG - SPG - PY - ACT - OB - REN	ASIGNADO	MODIFICADO	VIGENTE	DEVENGADO	% EJEC
071	127,750.00	87,375.00	215,125.00	20,221.98	9.40
072	127,750.00	87,375.00	215,125.00	112,319.77	52.21
073	2,200.00	2,400.00	4,600.00	265.57	5.77
111	0.00	216,000.00	216,000.00	61,674.77	28.55
114	0.00	0.00	0.00	0.00	0.00
121	45,000.00	-20,000.00	25,000.00	0.00	0.00
122	45,000.00	0.00	45,000.00	540.00	1.20
133	60,000.00	-30,000.00	30,000.00	0.00	0.00
141	15,000.00	0.00	15,000.00	0.00	0.00
151	0.00	5,507,356.00	5,507,356.00	5,314,152.88	96.49
153	90,000.00	210,000.00	300,000.00	13,583.79	4.53
158	0.00	0.00	0.00	0.00	0.00
165	60,000.00	0.00	60,000.00	4,830.00	8.05
171	1,000,000.00	-980,000.00	20,000.00	0.00	0.00
174	0.00	30,000.00	30,000.00	0.00	0.00
183	0.00	0.00	0.00	0.00	0.00
184	75,002.00	59,998.00	135,000.00	0.00	0.00
185	33,000.00	-30,000.00	3,000.00	0.00	0.00
189	0.00	0.00	0.00	0.00	0.00
191	0.00	750,000.00	750,000.00	600,873.66	80.12
194	4,000,000.00	-3,583,188.00	416,812.00	0.00	0.00
195	25,000.00	-20,000.00	5,000.00	0.00	0.00
199	3,229,760.00	-3,051,006.00	176,754.00	30,450.00	17.03
211	57,000.00	-30,000.00	27,000.00	4,723.40	17.49
233	1,780.00	-1,780.00	0.00	0.00	0.00
241	13,750.00	1,250.00	15,000.00	14,994.95	99.97

EJERCICIO: 2020

CORTE: ENTIDAD

PG - SPG - PY - ACT - OS - REN	ASIGNADO	MODIFICADO	VIGENTE	DEVENGADO	% EJEC
243	145,200.00	-120,071.00	25,129.00	0.00	0.00
244	11,900.00	-5,525.00	6,375.00	497.00	7.80
247	0.00	200.00	200.00	0.00	0.00
253	14,500.00	0.00	14,500.00	0.00	0.00
254	0.00	0.00	0.00	0.00	0.00
261	2,400.00	0.00	2,400.00	0.00	0.00
262	72,500.00	640,000.00	712,500.00	1,246.50	0.17
267	18,480.00	0.00	18,480.00	1,225.00	6.63
268	3,900.00	0.00	3,900.00	505.00	12.95
275	0.00	25,000.00	25,000.00	0.00	0.00
284	0.00	25,000.00	25,000.00	0.00	0.00
289	0.00	2,000.00	2,000.00	894.99	44.75
291	15,132.00	0.00	15,132.00	1,584.00	10.47
292	8,760.00	0.00	8,760.00	0.00	0.00
293	1,080.00	0.00	1,080.00	0.00	0.00
297	1,200.00	23,800.00	25,000.00	0.00	0.00
298	90,000.00	0.00	90,000.00	7,061.25	7.85
299	0.00	25,000.00	25,000.00	0.00	0.00
322	85,000.00	-75,000.00	10,000.00	0.00	0.00
324	0.00	15,000.00	15,000.00	0.00	0.00
325	0.00	100,000.00	100,000.00	0.00	0.00
328	0.00	75,000.00	75,000.00	0.00	0.00
329	0.00	10,000.00	10,000.00	0.00	0.00
411	0.00	10,000.00	10,000.00	10,000.00	100.00
412	0.00	55,000.00	55,000.00	55,000.00	100.00
413	0.00	508,930.00	508,930.00	89,662.56	17.62

108

Sistema de Contabilidad Integrada Gubernamental
 Informes de Gestión y Rendición de Cuentas - IGRC01
 Ejecución Financiera
 Expresado en Quetzales
 DEL MES DE MAYO AL MES DE AGOSTO
 Entidad Institucional = 11130020

PAGINA : 9 DE 37
 FECHA : 09/09/2020
 HORA : 9:06.26
 REPORTE: R00820850.rpt

EJERCICIO: 2020

CORTE: ENTIDAD

PG - SPG - PY - ACT - OB - REN	ASIGNADO	MODIFICADO	VIGENTE	DEVENGADO	% EJEC
415	0.00	148,400.00	148,400.00	49,311.20	33.23
913	7,000,000.00	-800,000.00	6,200,000.00	3,092,244.91	49.87
TOTAL 001 000 SERVICIOS DE DIRECCIÓN DE PROTECCIÓN SOCIAL	18,044,044.00	953,214.00	18,997,258.00	10,293,822.19	54.19
002 000 SERVICIOS DE COORDINACIÓN Y ORGANIZACIÓN DE LOS PROGRAMAS SOCIALES	40,770,000.00	248,000.00	41,018,000.00	13,175,858.57	32.12
021 PERSONAL SUPERNUMERARIO	1,392,000.00	384,000.00	1,776,000.00	442,666.67	24.92
022 PERSONAL POR CONTRATO	0.00	351,200.00	351,200.00	40,440.78	11.52
025 COMPLEMENTO POR ANTIGÜEDAD AL PERSONAL TEMPORAL	4,500.00	36,000.00	40,500.00	3,912.50	9.66
026 COMPLEMENTO POR CALIDAD PROFESIONAL AL PERSONAL TEMPORAL	15,825,000.00	123,400.00	15,948,400.00	5,159,800.29	32.35
027 COMPLEMENTOS ESPECÍFICOS AL PERSONAL TEMPORAL	4,636,875.00	65,000.00	4,701,875.00	39,970.65	0.85
071 AGUINALDO	4,636,875.00	65,000.00	4,701,875.00	2,241,984.64	47.68
072 BONIFICACIÓN ANUAL (BONO 14)	156,600.00	1,750.00	158,350.00	880.50	0.54
073 BONO VACACIONAL	45,000.00	248,650.00	293,650.00	0.00	0.00
113 TELEFONÍA	0.00	90,000.00	90,000.00	64,960.00	72.18
114 CORREOS Y TELÉGRAFOS	1,000,000.00	-1,000,000.00	0.00	0.00	0.00
122 IMPRESIÓN, ENCUADERNACIÓN Y REPRODUCCIÓN	1,000,000.00	-875,000.00	125,000.00	0.00	0.00
133 VIÁTICOS EN EL INTERIOR	8,698,290.00	-4,000,000.00	4,698,290.00	0.00	0.00
151 ARRENDAMIENTO DE EDIFICIOS Y LOCALES	0.00	250,000.00	250,000.00	0.00	0.00
153 ARRENDAMIENTO DE MÁQUINAS Y EQUIPOS DE OFICINA	0.00	150,000.00	150,000.00	10,200.00	6.80
165 MANTENIMIENTO Y REPARACIÓN DE MEDIOS DE TRANSPORTE	115,500.00	-115,500.00	0.00	0.00	0.00
185 SERVICIOS DE CAPACITACIÓN	0.00	80,000.00	80,000.00	0.00	0.00
199 OTROS SERVICIOS	48,000.00	0.00	48,000.00	2,687.00	5.60
211 ALIMENTOS PARA PERSONAS	0.00	2,000.00	2,000.00	1,000.00	50.00
232 ACABADOS TEXTILES	413,600.00	-363,600.00	50,000.00	0.00	0.00
233 PRENDAS DE VESTIR	480,000.00	-334,000.00	146,000.00	98,300.00	67.33
241 PAPEL DE ESCRITORIO					

Sistema de Contabilidad Integrada Gubernamental
 Informes de Gestión y Rendición de Cuentas - IGRCO1
 Ejecución Financiera
 Expresado en Quetzales
 DEL MES DE MAYO AL MES DE AGOSTO
 Entidad Institucional = 11130020

PAGINA : 10 DE 37
 FECHA : 09/09/2020
 HORA : 9:06:26
 REPORTE: R00820850.rpt

EJERCICIO: 2020

CORTE: ENTIDAD

PG - SPG - PY - ACT - OB - REN	ASIGNADO	MODIFICADO	VIGENTE	DEVENGADO	%EJEC
243	537,000.00	-502,000.00	35,000.00	11,250.00	32.14
244	122,090.00	-102,016.00	20,074.00	18,010.00	89.72
253	0.00	109,000.00	109,000.00	24,090.00	23.10
254	0.00	0.00	0.00	0.00	0.00
261	12,000.00	0.00	12,000.00	0.00	0.00
262	0.00	90,000.00	90,000.00	17,020.00	18.91
267	444,000.00	-394,000.00	50,000.00	17,660.00	35.32
268	109,430.00	-45,000.00	64,430.00	24,299.00	37.71
289	0.00	25,000.00	25,000.00	0.00	0.00
291	214,565.00	-75,000.00	139,565.00	11,985.00	8.59
292	65,525.00	24,475.00	90,000.00	51,240.00	56.93
293	0.00	5,000.00	5,000.00	0.00	0.00
294	203,000.00	-203,000.00	0.00	0.00	0.00
295	0.00	17,999.00	17,999.00	975.00	5.42
296	0.00	10,000.00	10,000.00	0.00	0.00
297	0.00	2,641.00	2,641.00	0.00	0.00
298	360,000.00	0.00	360,000.00	50,105.00	13.92
322	446,000.00	-346,000.00	100,000.00	0.00	0.00
324	66,000.00	0.00	66,000.00	0.00	0.00
325	620,000.00	0.00	620,000.00	0.00	0.00
326	0.00	36,000.00	36,000.00	0.00	0.00
328	0.00	310,000.00	310,000.00	0.00	0.00
411	0.00	0.00	0.00	0.00	0.00
412	0.00	0.00	0.00	0.00	0.00
413	0.00	420,000.00	420,000.00	250,888.13	59.74

EJERCICIO: 2020

		CORTE: ENTIDAD				
PG - SPO - PY - ACT - OB - REN		ASIGNADO	MODIFICADO	VIGENTE	DEVENGADO	% EJEC
415	VACACIONES PAGADAS POR RETIRO	0.00	80,000.00	80,000.00	47,164.50	58.96
	TOTAL 002 000 SERVICIOS DE COORDINACIÓN Y ORGANIZACIÓN DE LOS PROGRAMAS SOCIALES	82,421,850.00	-5,130,001.00	77,291,849.00	21,807,328.23	28.21
	TOTAL 000 SIN PROYECTO	100,465,894.00	-4,176,787.00	96,289,107.00	32,101,150.42	33.34
	TOTAL 00 SIN SUBPROGRAMA	100,465,894.00	-4,176,787.00	96,289,107.00	32,101,150.42	33.34
	TOTAL 03 SERVICIOS DE APOYO A LOS PROGRAMAS SOCIALES (ACTIVIDAD COMÚN A LOS PROGRAMAS 14, 15 Y 21)	100,465,894.00	-4,176,787.00	96,289,107.00	32,101,150.42	33.34
4	APOYO PARA EL CONSUMO ADECUADO DE ALIMENTOS					
00	SIN SUBPROGRAMA					
000	SIN PROYECTO					
002	000 COMEDORES					
021	PERSONAL SUPERNUMERARIO	2,256,000.00	1,620,000.00	3,876,000.00	959,100.11	24.74
022	PERSONAL POR CONTRATO	0.00	192,000.00	192,000.00	64,000.00	33.33
025	COMPLEMENTO POR ANTIGÜEDAD AL PERSONAL TEMPORAL	0.00	33,880.00	33,880.00	801.61	2.37
026	COMPLEMENTO POR CALIDAD PROFESIONAL AL PERSONAL TEMPORAL	0.00	4,500.00	4,500.00	1,500.00	33.33
027	COMPLEMENTOS ESPECÍFICOS AL PERSONAL TEMPORAL	918,000.00	685,000.00	1,603,000.00	400,084.86	24.96
071	AGUINALDO	253,500.00	199,375.00	452,875.00	12,722.35	2.81
072	BONIFICACIÓN ANUAL (BONO 14)	253,500.00	199,375.00	452,875.00	175,745.76	38.81
073	BONO VACACIONAL	8,800.00	7,200.00	16,000.00	236.07	1.48
111	ENERGÍA ELÉCTRICA	157,800.00	0.00	157,800.00	5,350.56	3.39
112	AGUA	240,000.00	0.00	240,000.00	1,067.88	0.44
113	TELEFONÍA	645,595.00	-284,460.00	381,145.00	0.00	0.00
115	EXTRACCIÓN DE BASURA Y DESTRUCCIÓN DE DESECHOS SÓLIDOS	16,800.00	12,800.00	29,600.00	5,750.00	19.43
121	DIVULGACIÓN E INFORMACIÓN	70,000.00	0.00	70,000.00	0.00	0.00
122	IMPRESIÓN, ENCUADERNACIÓN Y REPRODUCCIÓN	50,000.00	0.00	50,000.00	0.00	0.00
133	VIÁTICOS EN EL INTERIOR	250,000.00	137,200.00	387,200.00	0.00	0.00
151	ARRENDAMIENTO DE EDIFICIOS Y LOCALES	144,000.00	-144,000.00	0.00	0.00	0.00

EJERCICIO: 2020

CORTE: ENTIDAD

PG - SPG - PY - ACT - OB - REN	ASIGNADO	MODIFICADO	VIGENTE	DEVENGADO	% ELEC
157	122,880.00	-122,880.00	0.00	0.00	0.00
162	0.00	0.00	0.00	0.00	0.00
165	0.00	21,000.00	21,000.00	1,520.00	7.24
168	0.00	5,000.00	5,000.00	0.00	0.00
169	51,940.00	0.00	51,940.00	1,000.00	1.93
171	515,269.00	-444,928.00	70,341.00	0.00	0.00
195	2,310.00	10,000.00	12,310.00	990.00	8.04
196	40,000.00	0.00	40,000.00	0.00	0.00
197	1,680,000.00	-1,410,000.00	270,000.00	0.00	0.00
199	170,000.00	0.00	170,000.00	30,530.00	17.96
211	23,864,265.00	0.00	23,864,265.00	5,726,818.50	24.00
233	18,100.00	0.00	18,100.00	0.00	0.00
241	7,560.00	20,000.00	27,560.00	0.00	0.00
243	155,833.00	0.00	155,833.00	84,100.00	60.39
244	5,560.00	0.00	5,560.00	3,282.00	59.03
261	11,640.00	0.00	11,640.00	10,500.00	90.21
262	0.00	14,000.00	14,000.00	880.00	6.29
267	24,000.00	0.00	24,000.00	7,700.00	32.08
268	45,955.00	0.00	45,955.00	0.00	0.00
269	0.00	2,000.00	2,000.00	0.00	0.00
291	40,818.00	0.00	40,818.00	13,430.50	32.90
292	169,675.00	0.00	169,675.00	18,388.00	10.84
293	0.00	0.00	0.00	0.00	0.00
295	0.00	20,000.00	20,000.00	2,975.00	14.88

EJERCICIO: 2020

CORTE: ENTIDAD

PG - SPC - PY - ACT - OB - REN	ASIGNADO	MODIFICADO	VIGENTE	DEVENGADO	% EJEC
297	0.00	3,000.00	3,000.00	0.00	0.00
298	0.00	43,000.00	43,000.00	780.00	1.81
328	0.00	140,000.00	140,000.00	0.00	0.00
411	0.00	0.00	0.00	0.00	0.00
413	0.00	11,861.00	11,861.00	0.00	0.00
415	0.00	5,067.00	5,067.00	0.00	0.00
TOTAL 002 000 COMEDORES	32,189,800.00	1,000,000.00	33,189,800.00	7,539,253.20	22.72
003 000 TRANSFERENCIAS MONETARIAS CONDICIONADAS PARA ALIMENTOS					
021	4,140,000.00	116,000.00	4,256,000.00	1,232,141.93	28.95
022	624,000.00	0.00	624,000.00	151,793.55	24.33
025	0.00	36,560.00	36,560.00	2,281.09	6.24
026	9,000.00	4,500.00	13,500.00	1,116.13	8.27
027	1,731,000.00	51,100.00	1,782,100.00	519,847.04	29.17
071	520,750.00	14,000.00	534,750.00	7,704.92	1.44
072	520,750.00	14,000.00	534,750.00	222,447.28	41.60
073	17,000.00	350.00	17,350.00	81.97	0.47
122	32,470.00	17,530.00	50,000.00	0.00	0.00
153	1,591,865.00	-1,371,472.00	220,393.00	0.00	0.00
165	0.00	60,000.00	60,000.00	13,510.00	22.52
211	0.00	20,000.00	20,000.00	558.00	2.79
233	420,750.00	-385,400.00	35,350.00	0.00	0.00
241	0.00	50,000.00	50,000.00	0.00	0.00
243	155,000.00	0.00	155,000.00	0.00	0.00
244	30,030.00	0.00	30,030.00	0.00	0.00

EJERCICIO: 2020

CORTE: ENTIDAD

PG - SPG - PY - ACT - OB - REN	ASIGNADO	MODIFICADO	VIGENTE	DEVENGADO	% EJEC
253	0.00	80,000.00	80,000.00	0.00	0.00
261	0.00	4,000.00	4,000.00	360.00	9.00
262	0.00	15,000.00	15,000.00	6,350.00	42.33
267	102,180.00	-50,000.00	52,180.00	0.00	0.00
268	149,965.00	-100,000.00	49,965.00	0.00	0.00
291	90,000.00	0.00	90,000.00	485.00	0.54
286	70,000.00	50,000.00	120,000.00	57,995.00	48.33
413	0.00	-15,822.00	15,822.00	0.00	0.00
415	0.00	8,010.00	8,010.00	0.00	0.00
419	45,300,250.00	0.00	45,300,250.00	17,625,750.00	38.91
TOTAL 000 TRANSFERENCIAS MONETARIAS CONDICIONADAS PARA ALIMENTOS	55,505,000.00	-1,350,000.00	54,155,000.00	19,842,421.91	36.64
TOTAL 000 SIN PROYECTO	87,694,800.00	-350,000.00	87,344,800.00	27,381,675.11	31.35
TOTAL 00 SIN SUBPROGRAMA	87,694,800.00	-350,000.00	87,344,800.00	27,381,675.11	31.35
TOTAL 14 APOYO PARA EL CONSUMO ADECUADO DE ALIMENTOS	87,694,800.00	-350,000.00	87,344,800.00	27,381,675.11	31.35
5 PREVENCIÓN DE LA DELINCUENCIA EN ADOLESCENTES Y JÓVENES 01 PREVENCIÓN DE HECHOS DELICTIVOS CONTRA EL PATRIMONIO 000 SIN PROYECTO 001 ADOLESCENTES Y JÓVENES PROTAGONISTAS QUE PARTICIPAN EN ACTIVIDADES PARA EL DESARROLLO DE SUS CAPACIDADES.	2,172,000.00	17,640.00	2,189,640.00	819,500.00	28.29
021 PERSONAL SUPERNUMERARIO	192,000.00	0.00	192,000.00	36,266.67	18.89
022 PERSONAL POR CONTRATO	0.00	4,000.00	4,000.00	2,197.09	54.93
025 COMPLEMENTO POR ANTIGÜEDAD AL PERSONAL TEMPORAL	0.00	4,500.00	4,500.00	0.00	0.00
026 COMPLEMENTO POR CALIDAD PROFESIONAL AL PERSONAL TEMPORAL	927,000.00	-1,800.00	925,200.00	266,017.27	28.75
027 COMPLEMENTOS ESPECÍFICOS AL PERSONAL TEMPORAL	9,767,888.00	-9,767,888.00	0.00	0.00	0.00
031 JORNALES					

100

EJERCICIO: 2020

CORTE: ENTIDAD

PG - SP6 - PY - ACT - 08 - REN	ASIGNADO	MODIFICADO	VIGENTE	DEVENGADO	% EJE
033	2,531,200.00	-2,531,200.00	0.00	0.00	0.00
071	1,215,941.00	-952,065.00	263,876.00	6,002.39	2.27
072	1,228,691.00	-964,815.00	263,876.00	120,778.70	45.77
073	74,792.00	-66,192.00	8,600.00	125.68	1.46
114	0.00	36,000.00	36,000.00	0.00	0.00
121	0.00	0.00	0.00	0.00	0.00
122	0.00	69,100.00	69,100.00	0.00	0.00
133	230,490.00	0.00	230,490.00	1,260.00	0.55
141	0.00	0.00	0.00	0.00	0.00
155	65,000.00	-65,000.00	0.00	0.00	0.00
165	0.00	15,000.00	15,000.00	1,460.00	9.73
185	225,500.00	-225,500.00	0.00	0.00	0.00
189	0.00	0.00	0.00	0.00	0.00
196	49,802.00	-49,802.00	0.00	0.00	0.00
199	0.00	125,000.00	125,000.00	0.00	0.00
211	3,600,000.00	-3,444,204.00	155,796.00	0.00	0.00
214	0.00	625.00	625.00	0.00	0.00
231	0.00	62,400.00	62,400.00	0.00	0.00
232	0.00	375.00	375.00	0.00	0.00
233	932,000.00	-869,822.00	62,178.00	0.00	0.00
241	0.00	53,850.00	53,850.00	0.00	0.00
242	0.00	37,875.00	37,875.00	0.00	0.00
243	1,045,507.00	-985,609.00	59,898.00	1,612.00	2.69
244	13,050.00	44,150.00	57,200.00	6,077.50	10.63
245	0.00	24,000.00	24,000.00	0.00	0.00
253	0.00	0.00	0.00	0.00	0.00

EJERCICIO: 2020

CORTE: ENTIDAD

PG - SPG - PY - ACT - OB - REN	ASIGNADO	MODIFICADO	VIGENTE	DEVENGADO	% EJE
261	0.00	24,000.00	24,000.00	0.00	0.00
262	0.00	3,940.00	3,940.00	1,050.00	26.65
267	87,000.00	-27,870.00	59,130.00	0.00	0.00
268	0.00	49,420.00	49,420.00	0.00	0.00
269	0.00	40,500.00	40,500.00	0.00	0.00
283	0.00	0.00	0.00	0.00	0.00
284	0.00	69,000.00	69,000.00	0.00	0.00
286	0.00	81,000.00	81,000.00	0.00	0.00
289	0.00	13,200.00	13,200.00	0.00	0.00
291	16,085.00	55,510.00	71,595.00	13,815.00	19.30
292	46,495.00	30,130.00	76,625.00	0.00	0.00
293	0.00	49,800.00	49,800.00	0.00	0.00
294	0.00	6,550.00	6,550.00	0.00	0.00
295	0.00	58,200.00	58,200.00	0.00	0.00
297	0.00	2,720.00	2,720.00	0.00	0.00
298	2,623,071.00	-2,604,341.00	18,730.00	1,235.00	6.59
299	0.00	28,200.00	28,200.00	0.00	0.00
322	102,000.00	0.00	102,000.00	0.00	0.00
324	0.00	9,000.00	9,000.00	0.00	0.00
325	0.00	0.00	0.00	0.00	0.00
328	0.00	153,000.00	153,000.00	0.00	0.00
329	0.00	250,400.00	250,400.00	0.00	0.00
413	0.00	86,762.00	86,762.00	41,433.79	47.76
415	0.00	9,351.00	9,351.00	3,895.78	41.66
419	364,000.00	-364,000.00	0.00	0.00	0.00

EJERCICIO: 2020

CORTE: ENTIDAD

PG.-SPG.-PY.-ACT.-OB.-REN	ASIGNADO	MODIFICADO	VIGENTE	DEVENGADO	% EJEC
TOTAL 001 000 ADOLESCENTES Y JOVENES PROTAGONISTAS QUE PARTICIPAN EN ACTIVIDADES PARA EL DESARROLLO DE SUS CAPACIDADES	27,509,512.00	-21,404,910.00	6,104,602.00	1,122,726.87	18.39
TOTAL 000 SIN PROYECTO	27,509,512.00	-21,404,910.00	6,104,602.00	1,122,726.87	18.39
TOTAL 01 PREVENCIÓN DE HECHOS DELICTIVOS CONTRA EL PATRIMONIO	27,509,512.00	-21,404,910.00	6,104,602.00	1,122,726.87	18.39
02 BECAS DE EDUCACIÓN Y EMPLEO					
000 SIN PROYECTO					
001 000 BECAS DE EDUCACIÓN MEDIA PARA HOMBRES ADOLESCENTES Y JOVENES					
011 PERSONAL PERMANENTE	70,020.00	0.00	70,020.00	23,340.00	33.33
012 COMPLEMENTO PERSONAL AL SALARIO DEL PERSONAL PERMANENTE	48,000.00	0.00	48,000.00	16,000.00	33.33
014 COMPLEMENTO POR CALIDAD PROFESIONAL AL PERSONAL PERMANENTE	4,500.00	0.00	4,500.00	1,500.00	33.33
015 COMPLEMENTOS ESPECIFICOS AL PERSONAL PERMANENTE	51,000.00	0.00	51,000.00	17,000.00	33.33
022 PERSONAL POR CONTRATO	192,000.00	0.00	192,000.00	64,000.00	33.33
026 COMPLEMENTO POR CALIDAD PROFESIONAL AL PERSONAL TEMPORAL	0.00	4,500.00	4,500.00	0.00	0.00
027 COMPLEMENTOS ESPECIFICOS AL PERSONAL TEMPORAL	3,000.00	0.00	3,000.00	1,000.00	33.33
071 AGUINALDO	30,210.00	375.00	30,585.00	2,622.95	8.58
072 BONIFICACIÓN ANUAL (BONO 14)	30,210.00	375.00	30,585.00	29,994.95	98.07
073 BONO VACACIONAL	400.00	0.00	400.00	32.79	8.20
122 IMPRESIÓN, ENCUADERNACIÓN Y REPRODUCCIÓN	1,000.00	-1,000.00	0.00	0.00	0.00
133 VIATICOS EN EL INTERIOR	1,260.00	-300.00	960.00	0.00	0.00
196 SERVICIOS DE ATENCIÓN Y PROTOCOLO	1,000.00	-1,000.00	0.00	0.00	0.00
267 TINTES, PINTURAS Y COLORANTES	7,560.00	-7,560.00	0.00	0.00	0.00
291 ÚTILES DE OFICINA	14,180.00	-14,180.00	0.00	0.00	0.00
322 MOBILIARIO Y EQUIPO DE OFICINA	0.00	0.00	0.00	0.00	0.00
328 EQUIPO DE CÓMPUTO	0.00	0.00	0.00	0.00	0.00
416 BECAS DE ESTUDIO EN EL INTERIOR	6,875,000.00	157,500.00	7,032,500.00	682,000.00	9.70

097

Sistema de Contabilidad Integrada Gubernamental
 Informes de Gestión y Rendición de Cuentas - IGRG01
 Ejecución Financiera
 Expresado en Quetzales
DEL MES DE MAYO AL MES DE AGOSTO
 Entidad Institucional = 11130020

PAGINA : 18 DE 37
 FECHA : 09/09/2020
 HORA : 9:06:26
 REPORTE: R00820850.rpt

EJERCICIO: 2020

CORTE: ENTIDAD

PG - SPG - PY - ACT - OB - REN	ASIGNADO	MODIFICADO	VIGENTE	DEVENGADO	% EJEC
TOTAL 001 000 BECAS DE EDUCACIÓN MEDIA PARA HOMBRES ADOLESCENTES Y JÓVENES	7,329,340.00	138,710.00	7,468,050.00	837,490.69	11.21
002 000 BECAS DE EDUCACIÓN MEDIA PARA MUJERES ADOLESCENTES Y JÓVENES					
121 DIVULGACIÓN E INFORMACIÓN	21,500.00	-21,500.00	0.00	0.00	0.00
122 IMPRESIÓN, ENCUADERNACIÓN Y REPRODUCCIÓN	36,450.00	-24,950.00	11,500.00	0.00	0.00
133 VIÁTICOS EN EL INTERIOR	5,050.00	-5,050.00	0.00	0.00	0.00
243 PRODUCTOS DE PAPEL O CARTÓN	153,000.00	-153,000.00	0.00	0.00	0.00
244 PRODUCTOS DE ARTES GRÁFICAS	12,000.00	-11,610.00	390.00	390.00	100.00
267 TINTES, PINTURAS Y COLORANTES	67,200.00	-67,200.00	0.00	0.00	0.00
281 ÚTILES DE OFICINA	30,000.00	-29,100.00	900.00	538.00	59.78
298 ACCESORIOS Y REPUESTOS EN GENERAL	29,800.00	-29,800.00	0.00	0.00	0.00
322 MOBILIARIO Y EQUIPO DE OFICINA	0.00	9,600.00	9,600.00	0.00	0.00
328 EQUIPO DE CÓMPUTO	0.00	36,400.00	36,400.00	0.00	0.00
416 BECAS DE ESTUDIO EN EL INTERIOR	6,875,000.00	157,500.00	7,032,500.00	857,000.00	12.33
TOTAL 002 000 BECAS DE EDUCACIÓN MEDIA PARA MUJERES ADOLESCENTES Y JÓVENES	7,230,000.00	-138,710.00	7,091,290.00	867,928.00	12.24
003 000 BECAS DE EDUCACIÓN SUPERIOR					
011 PERSONAL PERMANENTE	128,604.00	0.00	128,604.00	42,868.00	33.33
012 COMPLEMENTO PERSONAL AL SALARIO DEL PERSONAL PERMANENTE	105,600.00	0.00	105,600.00	35,200.00	33.33
013 COMPLEMENTO POR ANTIGÜEDAD AL PERSONAL PERMANENTE	0.00	840.00	840.00	280.00	33.33
014 COMPLEMENTO POR CALIDAD PROFESIONAL AL PERSONAL PERMANENTE	4,500.00	0.00	4,500.00	1,600.00	33.33
015 COMPLEMENTOS ESPECÍFICOS AL PERSONAL PERMANENTE	107,400.00	0.00	107,400.00	35,800.00	33.33
022 PERSONAL POR CONTRATO	192,000.00	0.00	192,000.00	64,000.00	33.33
026 COMPLEMENTO POR CALIDAD PROFESIONAL AL PERSONAL TEMPORAL	4,500.00	0.00	4,500.00	1,500.00	33.33
027 COMPLEMENTOS ESPECÍFICOS AL PERSONAL TEMPORAL	3,000.00	0.00	3,000.00	1,000.00	33.33
071 AGUINALDO	44,467.00	70.00	44,537.00	0.00	0.00
072 BONIFICACIÓN ANUAL (BONO 14)	44,467.00	70.00	44,537.00	44,537.00	100.00

EJERCICIO: 2020

CORTE: ENTIDAD

PG - SPG - PY - ACT - OB - REN	ASIGNADO	MODIFICADO	VIGENTE	DEVENGADO	% EJEC
073	800.00	0.00	800.00	0.00	0.00
122	5,000.00	-5,000.00	0.00	0.00	0.00
133	5,380.00	0.00	5,380.00	0.00	0.00
233	0.00	2,600.00	2,600.00	0.00	0.00
241	13,120.00	-7,000.00	6,120.00	0.00	0.00
243	2,000.00	0.00	2,000.00	1,986.50	99.33
244	39,050.00	-35,980.00	3,070.00	188.00	6.16
291	5,000.00	0.00	5,000.00	4,012.50	80.25
322	17,000.00	-11,600.00	5,400.00	0.00	0.00
328	0.00	56,000.00	56,000.00	0.00	0.00
416	2,500,000.00	0.00	2,500,000.00	1,464,000.00	58.56
TOTAL 003 000 BECAS DE EDUCACIÓN SUPERIOR	3,221,888.00	0.00	3,221,888.00	1,696,873.00	52.67
004 000 BECAS DE EMPLEO					
011	244,896.00	0.00	244,896.00	71,868.00	29.35
012	172,800.00	0.00	172,800.00	48,000.00	27.78
014	13,500.00	0.00	13,500.00	4,125.00	30.56
015	181,200.00	0.00	181,200.00	51,000.00	28.15
022	192,000.00	0.00	192,000.00	36,266.67	18.89
026	4,500.00	0.00	4,500.00	0.00	0.00
027	3,000.00	0.00	3,000.00	566.67	18.89
071	66,408.00	0.00	66,408.00	5,413.59	8.15
072	66,408.00	0.00	66,408.00	65,187.14	98.16
073	1,000.00	0.00	1,000.00	66.12	6.61
133	45,905.00	-8,500.00	37,405.00	0.00	0.00
165	0.00	2,000.00	2,000.00	0.00	0.00
185	11,000.00	0.00	11,000.00	0.00	0.00

0000

EJERCICIO: 2020

CORTE: ENTIDAD

PG - SPG - PY - ACT - OB - REN	ASIGNADO	MODIFICADO	VIGENTE	DEVENGADO	% EJE.
233	5,000.00	0.00	5,000.00	0.00	0.00
241	0.00	0.00	0.00	0.00	0.00
243	10,000.00	0.00	10,000.00	0.00	0.00
244	1,005.00	0.00	1,005.00	958.25	95.35
262	0.00	1,500.00	1,500.00	0.00	0.00
267	13,440.00	0.00	13,440.00	0.00	0.00
291	13,650.00	0.00	13,650.00	0.00	0.00
298	0.00	5,000.00	5,000.00	0.00	0.00
324	0.00	0.00	0.00	0.00	0.00
328	0.00	0.00	0.00	0.00	0.00
329	0.00	0.00	0.00	0.00	0.00
416	5,554,288.00	-5,500,000.00	54,288.00	0.00	0.00
TOTAL 004 000 BECAS DE EMPLEO	6,600,000.00	-5,500,000.00	1,100,000.00	283,451.44	25.77
005 000 BECAS PARA ARTESANO					
022	192,000.00	0.00	192,000.00	61,419.35	31.99
026	4,500.00	0.00	4,500.00	0.00	0.00
027	3,000.00	0.00	3,000.00	959.68	31.99
071	16,375.00	0.00	16,375.00	0.00	0.00
072	16,375.00	0.00	16,375.00	16,000.00	97.71
073	200.00	0.00	200.00	0.00	0.00
122	109,850.00	-90,000.00	19,850.00	16,614.51	83.70
133	176,250.00	-117,000.00	59,250.00	0.00	0.00
165	0.00	7,000.00	7,000.00	1,620.00	23.14
211	0.00	3,100.00	3,100.00	2,118.20	68.33
232	0.00	3,000.00	3,000.00	0.00	0.00
233	5,550.00	0.00	5,550.00	0.00	0.00

004

EJERCICIO: 2020

CORTE: ENTIDAD

PG - SPG - PY - ACT - OB - REN	ASIGNADO	MODIFICADO	VIGENTE	DEVENGADO	% EJEC
239	0.00	2,000.00	2,000.00	0.00	0.00
241	0.00	5,560.00	5,560.00	5,497.10	99.05
243	11,160.00	0.00	11,150.00	0.00	0.00
244	1,500.00	0.00	1,500.00	0.00	0.00
253	0.00	6,000.00	6,000.00	0.00	0.00
262	0.00	5,000.00	5,000.00	890.00	17.80
267	6,800.00	1,000.00	7,800.00	0.00	0.00
268	1,250.00	3,000.00	4,250.00	0.00	0.00
291	5,200.00	0.00	5,200.00	2,650.00	50.96
298	0.00	23,600.00	23,600.00	6,220.00	26.36
328	0.00	147,750.00	147,750.00	0.00	0.00
416	4,600,000.00	0.00	4,600,000.00	1,417,200.00	29.53
TOTAL 005 000 BECAS PARA ARTESANO	5,350,000.00	0.00	5,350,000.00	1,531,188.84	28.62
TOTAL 000 SIN PROYECTO	29,731,228.00	-5,500,000.00	24,231,228.00	5,216,931.97	21.53
TOTAL 02 BECAS DE EDUCACIÓN Y EMPLEO	29,731,228.00	-5,500,000.00	24,231,228.00	5,216,931.97	21.53
TOTAL 15 PREVENCIÓN DE LA DELINCUENCIA EN ADOLESCENTES Y JÓVENES	57,240,740.00	-26,904,910.00	30,335,830.00	6,339,658.84	20.90
9 DOTACIONES, SERVICIOS E INFRAESTRUCTURA PARA EL DESARROLLO SOCIAL					
00 SIN SUBPROGRAMA					
000 SIN PROYECTO					
001 000 DIRECCIÓN Y COORDINACIÓN					
021	4,188,000.00	2,220,000.00	6,408,000.00	1,408,741.93	21.98
022	1,500,000.00	384,000.00	1,884,000.00	488,065.60	25.91
026	18,000.00	22,500.00	40,500.00	7,249.19	17.90
027	96,000.00	45,000.00	141,000.00	31,984.15	22.68
029	21,000,000.00	-9,200,000.00	11,800,000.00	3,647,240.84	30.91

EJERCICIO: 2020

CORTE: ENTIDAD

PG - SPC - PY - ACT - OB - REN	ASIGNADO	MODIFICADO	VIGENTE	DEVENGADO	% EJEZ
071	475,500.00	218,875.00	694,375.00	11,280.71	1.62
072	475,500.00	218,875.00	694,375.00	252,860.51	36.42
073	6,400.00	3,000.00	9,400.00	289.28	2.23
111	348,000.00	0.00	348,000.00	136,310.59	39.17
112	267,400.00	0.00	267,400.00	452.00	0.17
113	700,000.00	0.00	700,000.00	32,600.00	4.66
115	30,000.00	0.00	30,000.00	0.00	0.00
121	255,000.00	-200,000.00	55,000.00	26,625.50	48.41
122	285,000.00	-232,078.00	52,922.00	0.00	0.00
133	250,000.00	-100,000.00	150,000.00	12,443.10	8.30
136	150,000.00	-110,000.00	40,000.00	803.50	2.01
141	61,500.00	0.00	61,500.00	0.00	0.00
142	102,000.00	-50,000.00	52,000.00	19,500.00	37.50
151	2,120,900.00	0.00	2,120,900.00	783,648.62	36.95
153	110,000.00	0.00	110,000.00	22,263.00	20.24
158	800,000.00	-625,000.00	175,000.00	0.00	0.00
162	19,800.00	0.00	19,800.00	0.00	0.00
165	242,000.00	485,000.00	707,000.00	174,897.92	24.71
168	15,000.00	0.00	15,000.00	15,000.00	100.00
169	50,000.00	0.00	50,000.00	0.00	0.00
171	240,000.00	-200,000.00	40,000.00	0.00	0.00
174	14,000.00	0.00	14,000.00	0.00	0.00
176	0.00	0.00	0.00	0.00	0.00
184	0.00	400,000.00	400,000.00	0.00	0.00
189	0.00	0.00	0.00	0.00	0.00

EJERCICIO: 2020

CORTE: ENTIDAD

PG - SPG - PY - ACT - OB - REN	ASIGNADO	MODIFICADO	VIGENTE	DEVENGADO	% EJE
191	1,200,000.00	136,000.00	1,336,000.00	875,766.24	65.55
195	103,000.00	-26,000.00	77,000.00	82,111.27	106.64
196	0.00	0.00	0.00	0.00	0.00
197	7,500.00	0.00	7,500.00	0.00	0.00
199	94,000.00	0.00	94,000.00	41,358.00	44.00
211	154,258.00	0.00	154,258.00	5,498.79	3.56
214	2,100.00	0.00	2,100.00	0.00	0.00
232	45,765.00	0.00	45,765.00	0.00	0.00
233	14,450.00	0.00	14,450.00	0.00	0.00
241	342,900.00	-167,922.00	174,978.00	40,855.93	23.35
243	3,600.00	100,000.00	103,600.00	24,799.76	23.94
244	181,816.00	0.00	181,816.00	0.00	0.00
245	2,839.00	0.00	2,839.00	0.00	0.00
247	3,221.00	0.00	3,221.00	0.00	0.00
252	680.00	0.00	680.00	0.00	0.00
253	80,660.00	0.00	80,660.00	0.00	0.00
254	1,020.00	0.00	1,020.00	0.00	0.00
261	10,440.00	25,000.00	35,440.00	10,431.00	29.43
262	21,113.00	800,000.00	821,113.00	24,500.00	2.98
266	1,200.00	0.00	1,200.00	0.00	0.00
267	618,160.00	-150,000.00	468,160.00	83,988.00	17.94
268	103,179.00	0.00	103,179.00	25,664.00	24.78
269	6,930.00	15,000.00	21,930.00	0.00	0.00
273	2,000.00	0.00	2,000.00	0.00	0.00
282	1,350.00	0.00	1,350.00	0.00	0.00
283	4,645.00	0.00	4,645.00	0.00	0.00
286	7,485.00	0.00	7,485.00	0.00	0.00

091

EJERCICIO: 2020

		CORTE: ENTIDAD				
PG - SPG - PY - ACT - OB - REN		ASIGNADO	MODIFICADO	VIGENTE	DEVENGADO	% EJE
289	OTROS PRODUCTOS METÁLICOS	5,788.00	0.00	5,788.00	0.00	0.00
291	ÚTILES DE OFICINA	155,063.00	0.00	155,063.00	33,605.32	21.67
292	PRODUCTOS SANITARIOS, DE LIMPIEZA Y DE USO PERSONAL	151,081.00	0.00	151,081.00	19,995.05	13.23
293	ÚTILES EDUCACIONALES Y CULTURALES	1,007.00	0.00	1,007.00	0.00	0.00
295	ÚTILES MENORES, SUMINISTROS E INSTRUMENTAL MÉDICO-QUIRÚRGICOS, DE LABORATORIO Y CUIDADO DE LA SALUD	29,265.00	0.00	29,265.00	0.00	0.00
296	ÚTILES DE COCINA Y COMEDOR	6,020.00	0.00	6,020.00	4,544.00	75.48
297	MATERIALES, PRODUCTOS Y ACCS, ELÉCTRICOS, CABLEADO ESTRUCTURADO DE REDES INFORMÁTICAS Y TELEFÓNICAS	201,407.00	-100,000.00	101,407.00	48,120.00	47.45
298	ACCESORIOS Y REPUESTOS EN GENERAL	0.00	0.00	0.00	0.00	0.00
299	OTROS MATERIALES Y SUMINISTROS	8,217.00	0.00	8,217.00	0.00	0.00
322	MOBILIARIO Y EQUIPO DE OFICINA	0.00	10,000.00	10,000.00	0.00	0.00
324	EQUIPO EDUCACIONAL, CULTURAL Y RECREATIVO	0.00	10,000.00	10,000.00	0.00	0.00
326	EQUIPO PARA COMUNICACIONES	29,700.00	0.00	29,700.00	0.00	0.00
328	EQUIPO DE CÓMPUTO	557,628.00	0.00	557,628.00	0.00	0.00
329	OTRAS MAQUINARIAS Y EQUIPOS	88,200.00	0.00	88,200.00	66,278.50	75.15
413	INDEMNIZACIONES AL PERSONAL	1,000,000.00	0.00	1,000,000.00	66,548.02	6.65
415	VACACIONES PAGADAS POR RETIRO	400,000.00	0.00	400,000.00	51,414.46	12.85
913	SENTENCIAS JUDICIALES	4,777,790.00	0.00	4,777,790.00	1,572,523.07	32.91
	TOTAL 000 DIRECCIÓN Y COORDINACIÓN	44,245,477.00	-6,087,750.00	38,157,727.00	10,149,877.85	26.60
802 000	SERVICIOS PARA LA LIQUIDACIÓN DEL FONAPAZ					
133	VIÁTICOS EN EL INTERIOR	9,485.00	-9,485.00	0.00	0.00	0.00
136	RECONOCIMIENTO DE GASTOS	9,500.00	-9,500.00	0.00	0.00	0.00
142	FLETES	29,500.00	-29,000.00	500.00	0.00	0.00
151	ARRENDAMIENTO DE EDIFICIOS Y LOCALES	0.00	353,184.00	353,184.00	0.00	0.00
183	SERVICIOS JURÍDICOS	570,000.00	0.00	570,000.00	60,000.00	10.53
184	SERVICIOS ECONÓMICOS, FINANCIEROS, CONTABLES Y DE AUDITORÍA	860,000.00	-512,250.00	347,750.00	78,000.00	22.43

096

EJERCICIO: 2020

		CORTE: ENTIDAD				
PG - SPG - PY - ACT - OB - REN		ASIGNADO	MODIFICADO	VIGENTE	DEVENGADO	% EJEC
186	SERVICIOS DE INFORMÁTICA Y SISTEMAS COMPUTARIZADOS	0.00	70,000.00	70,000.00	40,000.00	57.14
188	SERVICIOS DE INGENIERÍA, ARQUITECTURA Y SUPERVISIÓN DE OBRAS	572,000.00	-369,000.00	203,000.00	60,000.00	29.56
189	OTROS ESTUDIOS Y/O SERVICIOS	2,480,000.00	-1,441,934.00	1,038,066.00	330,000.00	31.79
195	IMPUESTOS, DERECHOS Y TASAS	24,000.00	0.00	24,000.00	0.00	0.00
211	ALIMENTOS PARA PERSONAS	15,015.00	-15,015.00	0.00	0.00	0.00
241	PAPEL DE ESCRITORIO	10,000.00	0.00	10,000.00	0.00	0.00
243	PRODUCTOS DE PAPEL O CARTÓN	2,000.00	0.00	2,000.00	0.00	0.00
244	PRODUCTOS DE ARTES GRÁFICAS	240.00	0.00	240.00	0.00	0.00
268	PRODUCTOS PLÁSTICOS, NYLON, VINIL Y P.V.C.	1,000.00	0.00	1,000.00	0.00	0.00
269	OTROS PRODUCTOS QUÍMICOS Y CONEXOS	200.00	0.00	200.00	0.00	0.00
291	ÚTILES DE OFICINA	8,010.00	-7,000.00	1,010.00	538.00	53.27
913	SENTENCIAS JUDICIALES	3,000,000.00	0.00	3,000,000.00	1,622,691.86	54.09
	TOTAL 000 SERVICIOS PARA LA LIQUIDACIÓN DEL FONAPAZ	7,590,950.00	-1,970,000.00	5,620,950.00	2,191,229.86	38.98
	TOTAL 000 SIN PROYECTO	51,836,427.00	-8,057,750.00	43,778,677.00	12,341,107.71	28.19
	TOTAL 00 SIN SUBPROGRAMA	51,836,427.00	-8,057,750.00	43,778,677.00	12,341,107.71	28.19
01	DOTACIONES, SERVICIOS E INFRAESTRUCTURA PARA LA SALUD					
000	SIN PROYECTO					
001	DOTACIÓN DE MATERIALES DE CONSTRUCCIÓN, MOBILIARIO Y EQUIPO MÉDICO A ESTABLECIMIENTOS DE SALUD					
185	SERVICIOS DE CAPACITACIÓN	26,705,000.00	-5,000,000.00	21,705,000.00	0.00	0.00
266	PRODUCTOS MEDICINALES Y FARMACÉUTICOS	0.00	0.00	0.00	0.00	0.00
268	PRODUCTOS PLÁSTICOS, NYLON, VINIL Y P.V.C.	17,000,000.00	-17,000,000.00	0.00	0.00	0.00
274	CEMENTO	14,000,000.00	-14,000,000.00	0.00	0.00	0.00
275	PRODUCTOS DE CEMENTO, PÓMEZ, ASBESTO Y YESO	15,398,604.00	-15,398,604.00	0.00	0.00	0.00
281	PRODUCTOS SIDERÚRGICOS	24,658,448.00	-24,658,448.00	0.00	0.00	0.00

0.00
0.00
0.00

EJERCICIO: 2020

CORTE: ENTIDAD

PG - SPG - PY - ACT - OB - REN	ASIGNADO	MODIFICADO	VIGENTE	DEVENGADO	% EJEC
282	12,468,006.00	-3,814,170.00	8,653,836.00	0.00	0.00
295	15,128,778.00	-15,128,778.00	0.00	0.00	0.00
323	6,740,200.00	0.00	6,740,200.00	0.00	0.00
325	9,371,395.00	0.00	9,371,395.00	0.00	0.00
328	614,835.00	0.00	614,835.00	0.00	0.00
329	7,650,000.00	0.00	7,650,000.00	0.00	0.00
TOTAL 001 000 DOTACIÓN DE MATERIALES DE CONSTRUCCIÓN, MOBILIARIO Y EQUIPO MÉDICO A ESTABLECIMIENTOS DE SALUD	149,735,266.00	-95,000,000.00	54,735,266.00	0.00	0.00
002 000 SERVICIOS DE MANTENIMIENTO Y REPARACIÓN A ESTABLECIMIENTOS DE SALUD					
171	3,154,975.00	0.00	3,154,975.00	943,009.13	29.89
266	0.00	0.00	0.00	0.00	0.00
TOTAL 002 000 SERVICIOS DE MANTENIMIENTO Y REPARACIÓN A ESTABLECIMIENTOS DE SALUD	3,154,975.00	0.00	3,154,975.00	943,009.13	29.89
TOTAL 000 SIN PROYECTO	152,890,241.00	-95,000,000.00	57,890,241.00	943,009.13	1.63
TOTAL 01 DOTACIONES, SERVICIOS E INFRAESTRUCTURA PARA LA SALUD	152,890,241.00	-95,000,000.00	57,890,241.00	943,009.13	1.63
02 DOTACIONES, SERVICIOS E INFRAESTRUCTURA PARA LA EDUCACIÓN					
000 SIN PROYECTO					
001 000 DOTACIÓN DE MATERIALES DE CONSTRUCCIÓN, MOBILIARIO Y EQUIPO EDUCATIVO A ESTABLECIMIENTOS EDUCATIVOS DE PREPRIMARIA					
291	214,650.00	0.00	214,650.00	0.00	0.00
293	98,000.00	0.00	98,000.00	0.00	0.00
322	417,000.00	0.00	417,000.00	0.00	0.00
324	2,407,000.00	0.00	2,407,000.00	0.00	0.00
328	414,000.00	0.00	414,000.00	0.00	0.00
TOTAL 001 000 DOTACIÓN DE MATERIALES DE CONSTRUCCIÓN, MOBILIARIO Y EQUIPO EDUCATIVO A ESTABLECIMIENTOS EDUCATIVOS DE PREPRIMARIA	3,550,650.00	0.00	3,550,650.00	0.00	0.00

EJERCICIO: 2020

CORTE: ENTIDAD

PG - SPG - PY - ACT - OB - REN	ASIGNADO	MODIFICADO	VIGENTE	DEVENGADO	% EJEJ
002 000 DOTACIÓN DE MATERIALES DE CONSTRUCCIÓN, MOBILIARIO Y EQUIPO EDUCATIVO A ESTABLECIMIENTOS EDUCATIVOS DE PRIMARIA	0.00	0.00	0.00	0.00	0.00
171 MANTENIMIENTO Y REPARACIÓN DE EDIFICIOS	0.00	0.00	0.00	0.00	0.00
293 ÚTILES EDUCACIONALES Y CULTURALES	98,000.00	0.00	98,000.00	0.00	0.00
322 MOBILIARIO Y EQUIPO DE OFICINA	417,000.00	0.00	417,000.00	0.00	0.00
324 EQUIPO EDUCACIONAL, CULTURAL Y RECREATIVO	2,398,200.00	0.00	2,398,200.00	0.00	0.00
328 EQUIPO DE CÓMPUTO	584,400.00	0.00	584,400.00	0.00	0.00
TOTAL 002 000 DOTACIÓN DE MATERIALES DE CONSTRUCCIÓN, MOBILIARIO Y EQUIPO EDUCATIVO A ESTABLECIMIENTOS EDUCATIVOS DE PRIMARIA	3,497,600.00	0.00	3,497,600.00	0.00	0.00
003 000 DOTACIÓN DE MATERIALES DE CONSTRUCCIÓN, MOBILIARIO Y EQUIPO A ESTABLECIMIENTOS DE EDUCACIÓN MEDIA	0.00	0.00	0.00	0.00	0.00
286 PRODUCTOS MEDICINALES Y FARMACÉUTICOS	0.00	0.00	0.00	0.00	0.00
293 ÚTILES EDUCACIONALES Y CULTURALES	71,000.00	0.00	71,000.00	0.00	0.00
322 MOBILIARIO Y EQUIPO DE OFICINA	276,000.00	0.00	276,000.00	0.00	0.00
324 EQUIPO EDUCACIONAL, CULTURAL Y RECREATIVO	576,000.00	0.00	576,000.00	0.00	0.00
328 EQUIPO DE CÓMPUTO	270,000.00	0.00	270,000.00	0.00	0.00
TOTAL 003 000 DOTACIÓN DE MATERIALES DE CONSTRUCCIÓN, MOBILIARIO Y EQUIPO A ESTABLECIMIENTOS DE EDUCACIÓN MEDIA	1,193,000.00	0.00	1,193,000.00	0.00	0.00
004 000 SERVICIOS DE MANTENIMIENTO Y REPARACIÓN A ESTABLECIMIENTOS EDUCATIVOS DE PREPRIMARIA	688,631.00	0.00	688,631.00	0.00	0.00
171 MANTENIMIENTO Y REPARACIÓN DE EDIFICIOS	688,631.00	0.00	688,631.00	0.00	0.00
TOTAL 004 000 SERVICIOS DE MANTENIMIENTO Y REPARACIÓN A ESTABLECIMIENTOS EDUCATIVOS DE PREPRIMARIA	688,631.00	0.00	688,631.00	0.00	0.00
005 000 SERVICIOS DE MANTENIMIENTO Y REPARACIÓN A ESTABLECIMIENTOS EDUCATIVOS DE PRIMARIA	690,000.00	0.00	690,000.00	0.00	0.00
171 MANTENIMIENTO Y REPARACIÓN DE EDIFICIOS	690,000.00	0.00	690,000.00	0.00	0.00
TOTAL 005 000 SERVICIOS DE MANTENIMIENTO Y REPARACIÓN A ESTABLECIMIENTOS EDUCATIVOS DE PRIMARIA	690,000.00	0.00	690,000.00	0.00	0.00
TOTAL 000 SIN PROYECTO	9,619,881.00	0.00	9,619,881.00	0.00	0.00

087

EJERCICIO: 2020

		CORTE: ENTIDAD				
PG - SPG - PY - ACT - OB - REN	ASIGNADO	MODIFICADO	VIGENTE	DEVENGADO	% EJEC	
001 INFRAESTRUCTURA EDUCATIVA						
000 003 CONSTRUCCIÓN, AMPLIACIÓN Y MEJORAMIENTO DE CENTROS DE EDUCACIÓN BÁSICA						
332 CONSTRUCCIONES DE BIENES NACIONALES DE USO NO COMÚN	5,061,975.00	-5,061,975.00	0.00	0.00	0.00	
332 CONSTRUCCIONES DE BIENES NACIONALES DE USO NO COMÚN	6,885,158.00	-5,486,158.00	1,399,000.00	672,225.00	48.05	
TOTAL 000 002 CONSTRUCCIÓN, AMPLIACIÓN Y MEJORAMIENTO DE CENTROS DE EDUCACIÓN PRIMARIA	11,947,133.00	-10,548,133.00	1,399,000.00	672,225.00	48.05	
TOTAL 001 INFRAESTRUCTURA EDUCATIVA	11,947,133.00	-10,548,133.00	1,399,000.00	672,225.00	48.05	
TOTAL 02 DOTACIONES, SERVICIOS E INFRAESTRUCTURA PARA LA EDUCACIÓN	21,567,014.00	-10,548,133.00	11,018,881.00	672,225.00	6.10	
04 DOTACIONES, SERVICIOS E INFRAESTRUCTURA PARA SISTEMAS DE AGUA POTABLE, SANEAMIENTO Y AMBIENTE						
000 SIN PROYECTO						
001 000 DOTACIÓN DE MATERIALES DE CONSTRUCCIÓN Y EQUIPO PARA SERVICIOS DE SISTEMAS DE AGUA POTABLE	4,896,358.00	0.00	4,896,358.00	0.00	0.00	
268 PRODUCTOS PLÁSTICOS, NYLON, VINIL Y P.V.C.	4,896,358.00	0.00	4,896,358.00	0.00	0.00	
TOTAL 001 000 DOTACIÓN DE MATERIALES DE CONSTRUCCIÓN Y EQUIPO PARA SERVICIOS DE SISTEMAS DE AGUA POTABLE	4,896,358.00	0.00	4,896,358.00	0.00	0.00	
002 000 DOTACIÓN DE MATERIALES DE CONSTRUCCIÓN Y EQUIPO PARA SERVICIOS DE SISTEMAS DE SANEAMIENTO Y AMBIENTE						
299 OTROS MATERIALES Y SUMINISTROS	2,500,400.00	-1,612,250.00	888,150.00	0.00	0.00	
329 OTRAS MAQUINARIAS Y EQUIPOS	0.00	0.00	0.00	0.00	0.00	
TOTAL 002 000 DOTACIÓN DE MATERIALES DE CONSTRUCCIÓN Y EQUIPO PARA SERVICIOS DE SISTEMAS DE SANEAMIENTO Y AMBIENTE	2,500,400.00	-1,612,250.00	888,150.00	0.00	0.00	
TOTAL 000 SIN PROYECTO	7,396,758.00	-1,612,250.00	5,784,508.00	0.00	0.00	
001 INFRAESTRUCTURA DE AGUA, SANEAMIENTO Y AMBIENTE						
000 001 CONSTRUCCIÓN, AMPLIACIÓN Y MEJORAMIENTO DE SISTEMAS DE AGUA POTABLE Y POZOS MECÁNICOS						
331 CONSTRUCCIONES DE BIENES NACIONALES DE USO COMÚN	14,730,500.00	-14,420,155.00	310,345.00	0.00	0.00	
331 CONSTRUCCIONES DE BIENES NACIONALES DE USO COMÚN	9,161,076.00	-8,404,729.00	756,347.00	0.00	0.00	

088

EJERCICIO: 2020		CORTE: ENTIDAD				% EJE
PG - SPG - PY - ACT - OB - REN		ASIGNADO	MODIFICADO	VIGENTE	DEVENGADO	
331	CONSTRUCCIONES DE BIENES NACIONALES DE USO COMÚN	895,505.00	-895,505.00	0.00	0.00	0.00
331	CONSTRUCCIONES DE BIENES NACIONALES DE USO COMÚN	145,000,000.00	0.00	145,000,000.00	0.00	0.00
TOTAL 000	004 CONSTRUCCIÓN, AMPLIACIÓN Y MEJORAMIENTO DE PLANTAS DE TRATAMIENTO DE AGUAS RESIDUALES Y DESECHOS SÓLIDOS	169,787,081.00	-23,720,389.00	146,066,692.00	0.00	0.00
TOTAL 001	001 INFRAESTRUCTURA DE AGUA, SANEAMIENTO Y AMBIENTE	169,787,081.00	-23,720,389.00	146,066,692.00	0.00	0.00
TOTAL 04	04 DOTACIONES, SERVICIOS E INFRAESTRUCTURA PARA SISTEMAS DE AGUA POTABLE, SANEAMIENTO Y AMBIENTE	177,183,839.00	-25,332,639.00	151,851,200.00	0.00	0.00
05	05 DOTACIONES, SERVICIOS E INFRAESTRUCTURA PARA EL DESARROLLO COMUNITARIO Y PRODUCTIVO					
000	SIN PROYECTO					
001	001 DOTACIÓN DE MATERIALES, ENSERES Y EQUIPO PARA EL DESARROLLO COMUNITARIO					
232	ACABADOS TEXTILES	483,480.00	0.00	483,480.00	0.00	0.00
239	OTROS TEXTILES Y VESTUARIO	483,500.00	0.00	483,500.00	0.00	0.00
266	PRODUCTOS MEDICINALES Y FARMACÉUTICOS	0.00	0.00	0.00	0.00	0.00
268	PRODUCTOS PLÁSTICOS, NYLON, VINIL Y P.V.C.	483,500.00	0.00	483,500.00	0.00	0.00
329	OTRAS MAQUINARIAS Y EQUIPOS	12,353,814.00	0.00	12,353,814.00	0.00	0.00
TOTAL 001	001 DOTACIÓN DE MATERIALES, ENSERES Y EQUIPO PARA EL DESARROLLO COMUNITARIO	13,804,294.00	0.00	13,804,294.00	0.00	0.00
002	002 DOTACIÓN DE MATERIALES DE CONSTRUCCIÓN PARA MEJORAR VIVIENDAS					
266	PRODUCTOS MEDICINALES Y FARMACÉUTICOS	0.00	0.00	0.00	0.00	0.00
267	TINTES, PINTURAS Y COLORANTES	1,084,824.00	0.00	1,084,824.00	0.00	0.00
274	CEMENTO	297,360.00	0.00	297,360.00	0.00	0.00
275	PRODUCTOS DE CEMENTO, PÓMEZ, ASBESTO Y YESO	792,960.00	0.00	792,960.00	0.00	0.00
281	PRODUCTOS SIDERÚRGICOS	1,838,706.00	0.00	1,838,706.00	0.00	0.00
282	PRODUCTOS METALÚRGICOS NO FÉRRICOS	300,000.00	0.00	300,000.00	0.00	0.00
283	PRODUCTOS DE METAL Y SUS ALEACIONES	132,160.00	0.00	132,160.00	0.00	0.00
284	ESTRUCTURAS METÁLICAS ACABADAS	593,000.00	0.00	593,000.00	0.00	0.00

085

EJERCICIO: 2020

CORTE: ENTIDAD

PG - SPG - PY - ACT - OS - REN	ASIGNADO	MODIFICADO	VGENTE	DEVENGADO	% EJEC
TOTAL 002 000 DOTACIÓN DE MATERIALES DE CONSTRUCCIÓN PARA MEJORAR VIVIENDAS	5,037,010.00	0.00	5,037,010.00	0.00	0.00
003 000 ASISTENCIA TÉCNICA, CAPACITACIÓN Y DOTACIONES PARA LA PRODUCCIÓN AGROPECUARIA Y ARTESANAL	937,500.00	0.00	937,500.00	0.00	0.00
185 SERVICIOS DE CAPACITACIÓN					
268 PRODUCTOS PLÁSTICOS, NYLON, VINIL Y P.V.C.	135,500.00	0.00	135,500.00	0.00	0.00
286 HERRAMIENTAS MENORES	507,951.00	0.00	507,951.00	0.00	0.00
TOTAL 003 000 ASISTENCIA TÉCNICA, CAPACITACIÓN Y DOTACIONES PARA LA PRODUCCIÓN AGROPECUARIA Y ARTESANAL	1,580,951.00	0.00	1,580,951.00	0.00	0.00
004 000 DOTACIONES PARA EL APOYO DE LA VIVIENDA	500,000.00	0.00	500,000.00	0.00	0.00
171 MANTENIMIENTO Y REPARACIÓN DE EDIFICIOS					
274 CEMENTO	9,000,000.00	-1,500,000.00	7,500,000.00	0.00	0.00
281 PRODUCTOS SIDERÚRGICOS	10,500,000.00	-8,440,000.00	2,060,000.00	0.00	0.00
TOTAL 004 000 DOTACIONES PARA EL APOYO DE LA VIVIENDA	20,000,000.00	-9,940,000.00	10,060,000.00	0.00	0.00
TOTAL 000 SIN PROYECTO	40,422,255.00	-9,940,000.00	30,482,255.00	0.00	0.00
001 INFRAESTRUCTURA COMUNITARIA					
000 002 CONSTRUCCIÓN, AMPLIACIÓN Y MEJORAMIENTO DE MERCADOS	0.00	0.00	0.00	0.00	0.00
332 CONSTRUCCIONES DE BIENES NACIONALES DE USO NO COMUN					
TOTAL 000 002 CONSTRUCCIÓN, AMPLIACIÓN Y MEJORAMIENTO DE MERCADOS	0.00	0.00	0.00	0.00	0.00
TOTAL 001 INFRAESTRUCTURA COMUNITARIA	0.00	0.00	0.00	0.00	0.00
TOTAL 05 DOTACIONES, SERVICIOS E INFRAESTRUCTURA PARA EL DESARROLLO COMUNITARIO Y PRODUCTIVO	40,422,255.00	-9,940,000.00	30,482,255.00	0.00	0.00
06 DOTACIONES, SERVICIOS E INFRAESTRUCTURA PARA LA RED VIAL					
000 SIN PROYECTO					
001 000 DOTACIÓN DE MATERIALES DE CONSTRUCCIÓN Y REPARACIÓN DE LA RED VIAL	1,850,100.00	0.00	1,850,100.00	0.00	0.00
223 PIEDRA, ARGILLA Y ARENA					

084

EJERCICIO: 2020.

CORTE: ENTIDAD

PG - SPG - PY - ACT - OB - REN	ASIGNADO	MODIFICADO	VIGENTE	DEVENGADO	% EJEC
274 CEMENTO	3,000,000.00	0.00	3,000,000.00	0.00	0.00
TOTAL 001 000 DOTACIÓN DE MATERIALES DE CONSTRUCCIÓN Y REPARACIÓN DE LA RED VIAL.	4,850,100.00	0.00	4,850,100.00	0.00	0.00
TOTAL 000 SIN PROYECTO	4,850,100.00	0.00	4,850,100.00	0.00	0.00
001 INFRAESTRUCTURA VIAL					
000 001 CONSTRUCCIÓN, AMPLIACIÓN Y MEJORAMIENTO DE INFRAESTRUCTURA VIAL					
331 CONSTRUCCIONES DE BIENES NACIONALES DE USO COMÚN	18,802,074.00	34,268,522.00	53,070,596.00	15,327,057.00	28.88
332 CONSTRUCCIONES DE BIENES NACIONALES DE USO NO COMÚN	0.00	0.00	0.00	0.00	0.00
TOTAL 000 001 CONSTRUCCIÓN, AMPLIACIÓN Y MEJORAMIENTO DE INFRAESTRUCTURA VIAL	18,802,074.00	34,268,522.00	53,070,596.00	15,327,057.00	28.88
TOTAL 001 INFRAESTRUCTURA VIAL	18,802,074.00	34,268,522.00	53,070,596.00	15,327,057.00	28.88
TOTAL 06 DOTACIONES, SERVICIOS E INFRAESTRUCTURA PARA LA RED VIAL	23,652,174.00	34,268,522.00	57,920,696.00	15,327,057.00	26.46
TOTAL 19 DOTACIONES, SERVICIOS E INFRAESTRUCTURA PARA EL DESARROLLO SOCIAL	467,551,950.00	-114,610,000.00	352,941,950.00	29,283,398.84	8.30
1 TRANSFERENCIAS MONETARIAS CONDICIONADAS EN SALUD Y EDUCACIÓN					
00 SIN SUBPROGRAMA					
000 SIN PROYECTO					
002 000 SERVICIOS DE ASISTENCIA SOCIAL					
011 PERSONAL PERMANENTE	484,248.00	430,860.00	915,108.00	305,036.00	33.33
012 COMPLEMENTO PERSONAL AL SALARIO DEL PERSONAL PERMANENTE	345,600.00	297,600.00	643,200.00	214,400.00	33.33
013 COMPLEMENTO POR ANTIGÜEDAD AL PERSONAL PERMANENTE	0.00	1,680.00	1,680.00	280.00	16.67
014 COMPLEMENTO POR CALIDAD PROFESIONAL AL PERSONAL PERMANENTE	27,000.00	22,500.00	49,500.00	16,500.00	33.33
015 COMPLEMENTOS ESPECIFICOS AL PERSONAL PERMANENTE	362,400.00	311,400.00	673,800.00	224,600.00	33.33
022 PERSONAL POR CONTRATO	672,000.00	192,000.00	864,000.00	282,666.67	32.72
025 COMPLEMENTO POR ANTIGÜEDAD AL PERSONAL TEMPORAL	0.00	0.00	0.00	0.00	0.00

EJERCICIO: 2020

CORTE: ENTIDAD

PG - SPG - PY - ACT - OB - REN	ASIGNADO	MODIFICADO	VIGENTE	DÉVENGADO	% EJEC
026	4,500.00	13,500.00	18,000.00	1,500.00	8.33
027	9,000.00	3,000.00	12,000.00	3,916.67	32.64
071	155,979.00	104,045.00	260,024.00	6,863.39	2.64
072	155,979.00	104,045.00	260,024.00	237,134.24	91.30
073	2,200.00	1,600.00	3,800.00	85.79	2.26
121	84,000.00	-70,000.00	14,000.00	0.00	0.00
122	241,500.00	-238,000.00	3,500.00	0.00	0.00
133	157,500.00	-57,500.00	100,000.00	0.00	0.00
157	168,000.00	-8,000.00	160,000.00	0.00	0.00
165	0.00	8,000.00	8,000.00	0.00	0.00
185	204,000.00	-179,000.00	25,000.00	0.00	0.00
211	210,000.00	-190,000.00	20,000.00	0.00	0.00
241	472,500.00	-432,500.00	40,000.00	26,904.00	67.26
243	194,384.00	-180,000.00	14,384.00	0.00	0.00
244	31,500.00	0.00	31,500.00	0.00	0.00
262	1,575.00	5,625.00	7,200.00	0.00	0.00
267	765,500.00	-725,000.00	40,500.00	14,005.65	34.58
268	46,272.00	-30,000.00	16,272.00	1,000.00	6.15
291	300,784.00	-275,000.00	25,784.00	16,239.00	62.98
293	1,890.00	0.00	1,890.00	0.00	0.00
297	3,180.00	0.00	3,180.00	0.00	0.00
298	336,315.00	-328,625.00	7,690.00	0.00	0.00
322	98,400.00	0.00	98,400.00	0.00	0.00
328	182,700.00	0.00	182,700.00	0.00	0.00
413	0.00	0.00	0.00	0.00	0.00
415	0.00	0.00	0.00	0.00	0.00

082

EJERCICIO: 2020

CORTE: ENTIDAD

PG - SPG - PY - ACT - OB - REN	ASIGNADO	MODIFICADO	VIGENTE	DEVENGADO	% EJEC
TOTAL 002 000 SERVICIOS DE ASISTENCIA SOCIAL	5,718,906.00	-1,217,776.00	4,501,136.00	1,351,131.41	30.02
TOTAL 000 SIN PROYECTO	5,718,906.00	-1,217,776.00	4,501,136.00	1,351,131.41	30.02
TOTAL 00 SIN SUBPROGRAMA	5,718,906.00	-1,217,776.00	4,501,136.00	1,351,131.41	30.02
01 PREVENCIÓN DE LA DESNUTRICIÓN CRÓNICA					
000 SIN PROYECTO					
001 000 TRANSFERENCIAS MONETARIAS CON ÉNFASIS EN SALUD					
021 PERSONAL SUPERNUMERARIO	3,276,000.00	0.00	3,276,000.00	923,821.50	28.20
022 PERSONAL POR CONTRATO	192,000.00	0.00	192,000.00	64,000.00	33.33
025 COMPLEMENTO POR ANTIGÜEDAD AL PERSONAL TEMPORAL	0.00	27,980.00	27,980.00	4,254.18	15.20
026 COMPLEMENTO POR CALIDAD PROFESIONAL AL PERSONAL TEMPORAL	0.00	4,500.00	4,500.00	1,500.00	33.33
027 COMPLEMENTOS ESPECÍFICOS AL PERSONAL TEMPORAL	1,398,000.00	2,900.00	1,400,900.00	398,599.17	28.52
071 AGUINALDO	390,500.00	375.00	390,875.00	16,219.95	4.15
072 BONIFICACIÓN ANUAL (BONO 14)	390,500.00	375.00	390,875.00	169,254.76	43.30
073 BONO VACACIONAL	12,000.00	0.00	12,000.00	263.38	2.19
419 OTRAS TRANSFERENCIAS A PERSONAS INDIVIDUALES	168,386,660.00	0.00	168,386,660.00	20,186,100.00	11.99
TOTAL 001 000 TRANSFERENCIAS MONETARIAS CON ÉNFASIS EN SALUD	174,045,660.00	36,130.00	174,081,790.00	21,765,012.94	12.50
002 000 TRANSFERENCIAS MONETARIAS PARA NIÑAS Y ADOLESCENTES VIOLENTADAS Y JUDICIALIZADAS					
419 OTRAS TRANSFERENCIAS A PERSONAS INDIVIDUALES	1,140,000.00	0.00	1,140,000.00	436,500.00	38.29
TOTAL 002 000 TRANSFERENCIAS MONETARIAS PARA NIÑAS Y ADOLESCENTES VIOLENTADAS Y JUDICIALIZADAS	1,140,000.00	0.00	1,140,000.00	436,500.00	38.29
003 000 DOTACIÓN DE ALIMENTACIÓN COMPLEMENTARIA					
211 ALIMENTOS PARA PERSONAS	0.00	60,000,000.00	60,000,000.00	0.00	0.00
TOTAL 003 000 DOTACIÓN DE ALIMENTACIÓN COMPLEMENTARIA	0.00	60,000,000.00	60,000,000.00	0.00	0.00
TOTAL 000 SIN PROYECTO	175,185,660.00	60,036,130.00	235,221,790.00	22,201,512.94	9.44

681

EJERCICIO: 2020

CORTE: ENTIDAD

PG - SPG - PY - ACT - OB - REN	ASIGNADO	MODIFICADO	VIGENTE	DEVENGADO	%EJEC
TOTAL 01 PREVENCIÓN DE LA DESNUTRICIÓN CRÓNICA	175,185,660.00	60,036,130.00	235,221,790.00	22,201,512.94	9.44
02 COBERTURA DE EDUCACIÓN ESCOLAR PRIMARIA					
000 SIN PROYECTO					
001 000 TRANSFERENCIAS MONETARIAS CON ÉNFASIS EN EDUCACIÓN	3,540,000.00	0.00	3,540,000.00	1,051,364.52	29.70
021 PERSONAL SUPERNUMERARIO	192,000.00	0.00	192,000.00	64,000.00	33.33
022 PERSONAL POR CONTRATO	0.00	26,900.00	26,900.00	2,230.96	8.29
025 COMPLEMENTO POR ANTIGÜEDAD AL PERSONAL TEMPORAL	0.00	4,500.00	4,500.00	1,500.00	33.33
026 COMPLEMENTO POR CALIDAD PROFESIONAL AL PERSONAL TEMPORAL	1,497,000.00	1,300.00	1,498,300.00	444,889.79	29.69
027 COMPLEMENTOS ESPECÍFICOS AL PERSONAL TEMPORAL AGUINALDO	420,500.00	375.00	420,875.00	2,284.15	0.54
071 BONIFICACIÓN ANUAL (BONO 14)	420,500.00	375.00	420,875.00	189,155.75	44.94
072 BONO VACACIONAL	12,200.00	0.00	12,200.00	37.16	0.30
121 DIVULGACIÓN E INFORMACIÓN	0.00	10,000.00	10,000.00	0.00	0.00
184 SERVICIOS ECONÓMICOS, FINANCIEROS, CONTABLES Y DE AUDITORIA	0.00	90,000.00	90,000.00	0.00	0.00
194 GASTOS BANCARIOS, COMISIONES Y OTROS GASTOS	0.00	1,525,000.00	1,525,000.00	485,235.08	31.82
195 IMPUESTOS, DERECHOS Y TASAS	0.00	75,000.00	75,000.00	4,680.98	6.24
419 OTRAS TRANSFERENCIAS A PERSONAS INDIVIDUALES	111,363,152.00	0.00	111,363,152.00	9,334,800.00	8.38
TOTAL 001 000 TRANSFERENCIAS MONETARIAS CON ÉNFASIS EN EDUCACIÓN	117,445,352.00	1,733,450.00	119,178,802.00	11,580,178.39	9.72
002 000 TRANSFERENCIAS MONETARIAS EN EDUCACIÓN PARA FAMILIAS CON NIÑAS Y ADOLESCENTES DE 10 A 14 AÑOS					
419 OTRAS TRANSFERENCIAS A PERSONAS INDIVIDUALES	54,507,800.00	0.00	54,507,800.00	42,600.00	0.08
TOTAL 002 000 TRANSFERENCIAS MONETARIAS EN EDUCACIÓN PARA FAMILIAS CON NIÑAS Y ADOLESCENTES DE 10 A 14 AÑOS	54,507,800.00	0.00	54,507,800.00	42,600.00	0.08
TOTAL 000 SIN PROYECTO	171,953,152.00	1,733,450.00	173,686,602.00	11,622,778.39	6.69

006

EJERCICIO: 2020		CORTE: ENTIDAD				% EJEC.
PG - SPG - PY - ACT - OB - REN	ASIGNADO	MODIFICADO	VIGENTE	DEVENGADO		
TOTAL 02 COBERTURA DE EDUCACIÓN ESCOLAR PRIMARIA.	171,953,152.00	1,733,450.00	173,686,602.00	11,622,778.39	6.69	
TOTAL 21 TRANSFERENCIAS MONETARIAS CONDICIONADAS EN SALUD Y EDUCACIÓN	352,857,718.00	60,551,810.00	413,409,528.00	35,175,422.74	8.51	
14 ATENCIÓN POR DESASTRES NATURALES Y CALAMIDADES PÚBLICAS						
09 ESTADO DE CALAMIDAD PÚBLICA POR EMERGENCIA COVID-19 (DG 5-2020)						
000 SIN PROYECTO						
001 000 INTERVENCIONES REALIZADAS PARA LA ATENCIÓN DE LA EMERGENCIA COVID-19						
011 PERSONAL PERMANENTE	0.00	0.00	0.00	0.00	0.00	
113 TELEFONIA	0.00	15,000.00	15,000.00	0.00	0.00	
121 DIVULGACIÓN E INFORMACIÓN	0.00	1,980,000.00	1,980,000.00	1,841,641.76	93.01	
133 VIÁTICOS EN EL INTERIOR	0.00	950,000.00	950,000.00	191,706.90	20.18	
158 DERECHOS DE BIENES INTANGIBLES	0.00	1,825,000.00	1,825,000.00	24,995.00	1.37	
195 IMPUESTOS, DERECHOS Y TASAS	0.00	10,000.00	10,000.00	3,542.00	35.42	
211 ALIMENTOS PARA PERSONAS	0.00	385,141,886.00	385,141,886.00	12,263,259.80	3.18	
233 PRENDAS DE VESTIR	0.00	0.00	0.00	0.00	0.00	
243 PRODUCTOS DE PAPEL O CARTÓN	0.00	45,000.00	45,000.00	0.00	0.00	
247 ESPECIES TIMBRADAS Y VALORES	0.00	0.00	0.00	0.00	0.00	
254 ARTICULOS DE CAUCHO	0.00	10,000.00	10,000.00	0.00	0.00	
261 ELEMENTOS Y COMPUESTOS QUÍMICOS	0.00	90,000.00	90,000.00	69,000.00	98.89	
268 PRODUCTOS PLÁSTICOS, NYLON, VINIL Y P.V.C.	0.00	0.00	0.00	0.00	0.00	
292 PRODUCTOS SANITARIOS, DE LIMPIEZA Y DE USO PERSONAL	0.00	80,000.00	80,000.00	10,500.00	13.13	
295 ÚTILES MENORES, SUMINISTROS E INSTRUMENTAL MÉDICO-QUIRÚRGICOS, DE LABORATORIO Y CUIDADO DE LA SALUD	0.00	57,001.00	57,001.00	5,250.00	9.21	
297 MATERIALES, PRODUCTOS Y ACCS. ELÉCTRICOS, CABLEADO ESTRUCTURADO DE REDES INFORMÁTICAS Y TELEFÓNICAS	0.00	0.00	0.00	0.00	0.00	
299 OTROS MATERIALES Y SUMINISTROS	0.00	0.00	0.00	0.00	0.00	
328 EQUIPO DE CÓMPUTO	0.00	596,000.00	596,000.00	0.00	0.00	

079

CORTE: ENTIDAD						
PG - SPG - PY - ACT - OB - REN	ASIGNADO	MODIFICADO	VIGENTE	DEVENGADO	% EIEC	
419	0.00	6,100,000,000.00	6,100,000,000.00	3,468,077,000.00	57.15	
TOTAL 001 000 INTERVENCIONES REALIZADAS PARA LA ATENCIÓN DE LA EMERGENCIA COVID-19	0.00	6,490,799,887.00	6,490,799,887.00	3,500,506,895.46	53.93	
TOTAL 000 SIN PROYECTO	0.00	6,490,799,887.00	6,490,799,887.00	3,500,506,895.46	53.93	
TOTAL 09 ESTADO DE CALAMIDAD PÚBLICA POR EMERGENCIA COVID-19 (DG 5-2020)	0.00	6,490,799,887.09	6,490,799,887.00	3,500,506,895.46	53.93	
TOTAL 94 ATENCIÓN POR DESASTRES NATURALES Y CALAMIDADES PÚBLICAS	0.00	6,490,799,887.00	6,490,799,887.00	3,500,506,895.46	53.93	
99 PARTIDAS NO ASIGNABLES A PROGRAMAS						
00 SIN SUBPROGRAMA						
000 SIN PROYECTO						
001 000 TRANSFERENCIAS PARA TRANSPORTE DEL ADULTO MAYOR	25,000,000.00	0.00	25,000,000.00	0.00	0.00	
TOTAL 001 000 TRANSFERENCIAS PARA TRANSPORTE DEL ADULTO MAYOR	25,000,000.00	0.00	25,000,000.00	0.00	0.00	
002 000 CUOTAS A ORGANISMOS REGIONALES	200,000.00	0.00	200,000.00	0.00	0.00	
TOTAL 002 000 CUOTAS A ORGANISMOS REGIONALES	200,000.00	0.00	200,000.00	0.00	0.00	
TOTAL 000 SIN PROYECTO	25,200,000.00	0.00	25,200,000.00	0.00	0.00	
TOTAL 00 SIN SUBPROGRAMA	25,200,000.00	0.00	25,200,000.00	0.00	0.00	
TOTAL 99 PARTIDAS NO ASIGNABLES A PROGRAMAS	25,200,000.00	0.00	25,200,000.00	0.00	0.00	
ENTIDAD: 11130020-000 MINISTERIO DE DESARROLLO SOCIAL	1,159,067,000.00	6,414,500,000.00	7,573,567,000.00	3,653,636,715.95	48.24	

Sistema de Contabilidad Integrada Gubernamental
Informes de Gestión y Rendición de Cuentas - IGRC01
Ejecución Financiera
Expresado en Quetzales
DEL MES DE MAYO AL MES DE AGOSTO
Entidad Institucional = 11130020

PAGINA : 37 DE 37
FECHA : 09/09/2020
HORA : 9:06.26
REPORTE: R00820850.rpt

EJERCICIO: 2020

CORTE: ENTIDAD

PG - SPG - PY - ACT - OB - REN

% EJEC

DEVENGADO

VIGENTE

MODIFICADO

ASIGNADO



Firma y Sello

Funcionario Responsable de la
Unidad de Administración Financiera

Licda. Carolina de los Angeles Barahona Jácome
Viceministra Administrativa y Financiera
Ministerio de Desarrollo Social

Ejecución Física

Sistema de Contabilidad Integrada Gubernamental
Informes de Gestión y Rendición de Cuentas - IGRC02 - Ejecución Física - IGRC02
Ejecución Física

PAGINA 1 DE 15
 FECHA 09/09/2020
 HORA 9:08.04
 REPORTE: R00822834.rpt

ENTIDAD = 11130020
 Expresado en Quetzales

DEL MES MAYO AL MES DE AGOSTO CORTE: ENTIDAD

EJERCICIO: 2020

PG	SP	PY	AC	OB	UBG	DESCRIPCION	UNIDAD DE MEDIDA	METAS FISICAS			No. beneficiadas	Unidad de Medida
								INICIAL	VIGENTE	EJEC		
Entidad:	11130020	0000	0000	0000		MINISTERIO DE DESARROLLO SOCIAL						
14	00	000	000	000	002-000	APOYO PARA EL CONSUMO ADECUADO DE ALIMENTOS						
						SIN SUBPROGRAMA						
						SIN PROYECTO						
						COMEDORES						
						1 Raciones de alimentos preparados entregados a personas que viven en condiciones de vulnerabilidad o crisis	Ración	3,131,673	942,680	278,902	29.59	278,902 Ración
						0101 GUATEMALA, GUATEMALA						
						2 Desayunos preparados entregados a personas que viven en condiciones de vulnerabilidad o crisis	Ración	1,403,115	392,750	119,376	30.39	119,376 Ración
						0101 GUATEMALA, GUATEMALA						
						3 Almuerzos preparados entregados a personas que viven en condiciones de vulnerabilidad o crisis	Ración	1,728,558	549,850	159,526	29.01	159,526 Ración
						0101 GUATEMALA, GUATEMALA						
003-000						TRANSFERENCIAS MONETARIAS						
						CONDICIONADAS PARA ALIMENTOS						
						1 Transferencias monetarias condicionadas para alimentos entregadas a familias que viven en pobreza y pobreza extrema	Aporte	181,201	181,201	70,503	38.91	70,508 Aporte
						0101 GUATEMALA, GUATEMALA						
						2 Transferencias monetarias condicionadas para alimentos entregadas a familias que viven en pobreza y pobreza extrema	Aporte	181,201	181,201	70,503	38.91	70,508 Aporte
						0101 GUATEMALA, GUATEMALA						
15						PREVENCIÓN DE LA DELINCUENCIA EN ADOLESCENTES Y JÓVENES						
001						PREVENCIÓN DE HECHOS DELICTIVOS CONTRA EL PATRIMONIO						
000						SIN PROYECTO						
001-000						ADOLESCENTES Y JÓVENES PROTAGONISTAS QUE PARTICIPAN EN ACTIVIDADES PARA EL DESARROLLO DE SUS CAPACIDADES	Persona	80,000	300	0	0.00	0
						1 Adolescentes y jóvenes protagonistas que participan en actividades para el desarrollo de sus capacidades	Persona	70,000	0	0	0.00	0
						2 Adolescentes y jóvenes protagonistas que participan en talleres para el desarrollo de sus capacidades	Persona					

Sistema de Contabilidad Integrada Gubernamental
Informes de Gestión y Rendición de Cuentas - IGRRC02 - Ejecución Física - IGRRC02
Ejecución Física

PAGINA 2 DE 15
 FECHA 09/09/2020
 HORA 9:08.04
 REPORTE: R08822834.rpt

ENTIDAD = 11130020
 Expresado en Quetzales

DEL MES MAYO AL MES DE AGOSTO

CORTE: ENTIDAD

EJERCICIO: 2020

PG	SP	PY	AC	OB	UBG	DESCRIPCION	UNIDAD DE MEDIDA	INICIAL	METAS FISICAS		No. beneficiados	Unidad de Medida
									VIGENTE	EJEC		
02						3 Adolescentes y jóvenes protagonistas que participan en eventos para el desarrollo de sus capacidades	Persona	10,000	300	0	0.00	0
000						BECAS DE EDUCACIÓN Y EMPLEO						
001-000						SIN PROYECTO						
						BECAS DE EDUCACIÓN MEDIA PARA HOMBRES ADOLESCENTES Y JÓVENES						
						1. Beca de educación media entregada a hombres adolescentes y jóvenes en situación de riesgo y vulnerabilidad social	Beca	2,750	1,114	300	26.93	300 Beca
						0101 GUATEMALA, GUATEMALA				300		
						2. Beca de educación media entregada a hombres adolescentes y jóvenes en situación de riesgo y vulnerabilidad social	Beca	2,750	1,114	300	26.93	300 Beca
						0101 GUATEMALA, GUATEMALA				300		
002-000						BECAS DE EDUCACIÓN MEDIA PARA MUJERES ADOLESCENTES Y JÓVENES						
						1. Beca de educación media entregada a mujeres adolescentes y jóvenes en situación de riesgo y vulnerabilidad social	Beca	2,750	1,147	300	26.16	300 Beca
						0101 GUATEMALA, GUATEMALA				300		
						2. Beca de educación media entregada a mujeres adolescentes y jóvenes en situación de riesgo y vulnerabilidad social	Beca	2,750	1,147	300	26.16	300 Beca
						0101 GUATEMALA, GUATEMALA				300		
003-000						BECAS DE EDUCACIÓN SUPERIOR						
						1. Beca de educación superior entregada a adolescentes y jóvenes	Beca	1,000	1,000	600	60.00	600 Beca
						0101 GUATEMALA, GUATEMALA				600		
						2. Beca de educación superior entregada a adolescentes y jóvenes	Beca	1,000	1,000	600	60.00	600 Beca
						0101 GUATEMALA, GUATEMALA				600		
004-000						BECAS DE EMPLEO						
						1. Beca de empleo entregada a adolescentes y jóvenes	Beca	555	5	0	0.00	0
						2. Beca de empleo entregada a adolescentes y jóvenes	Beca	555	5	0	0.00	0
						0101 GUATEMALA, GUATEMALA				600		

Sistema de Contabilidad Integrada Gubernamental
Informes de Gestión y Rendición de Cuentas - IGRCC02 - Ejecución Física - IGRCC02
Ejecución Física

PAGINA 3 DE 15
 FECHA 09/09/2020
 HORA 9:08.04
 REPORTE: R00822834.rpt

ENTIDAD = 11130020
 Expresado en Quetzales

EJERCICIO:	PG	SP	PY	AC	OB	UBG	DESCRIPCION	UNIDAD DE MEDIDA	DEL MES MAYO AL MES DE AGOSTO	CORTE: ENTIDAD			No. beneficiados	Unidad de Medida
										INICIAL	VIGENTE	EJEC		
005-000							BECAS PARA ARTESANO	Beca		4,000	4,000	29,75	1,190	Beca
							1 Beca artesano entregada a adolescentes y jóvenes							
							0101 GUATEMALA, GUATEMALA				1,190			
							2 Beca artesano entregada a adolescentes y jóvenes							
							0101 GUATEMALA, GUATEMALA				4,000	29,75	1,190	Beca
19							DOTACIONES, SERVICIOS E INFRAESTRUCTURA PARA EL DESARROLLO SOCIAL SIN SUBPROGRAMA SIN PROYECTO							
001-000							DIRECCIÓN Y COORDINACIÓN	Documento		12	12	25,00	3	0
							1 Dirección y Coordinación							
							0101 GUATEMALA, GUATEMALA				3			
							3 Dirección y coordinación			12	12	25,00	3	0
							0101 GUATEMALA, GUATEMALA							
002-000							SERVICIOS PARA LA LIQUIDACIÓN DEL FONAPAZ	Documento		2	2	0,00	0	0
							1 Servicios para la liquidación del FONAPAZ							
							2 Servicios para la liquidación del FONAPAZ			2	2	0,00	0	0
01							DOTACIONES, SERVICIOS E INFRAESTRUCTURA PARA LA SALUD SIN PROYECTO							
001-000							DOTACIÓN DE MATERIALES DE CONSTRUCCIÓN, MOBILIARIO Y EQUIPO MEDICO A ESTABLECIMIENTOS DE SALUD	Entidad		15	10	0,00	0	0
							1 Hospitales, centros y puestos de salud con dotación de materiales, mobiliario y equipo médico							
							5 Hospitales con dotación de materiales de construcción, mobiliario y equipo médico			7	5	0,00	0	0
							6 Centros de salud con dotación materiales de construcción, mobiliario y equipo médico			3	2	0,00	0	0
							7 Puestos de salud con dotación materiales de construcción, mobiliario y equipo médico			5	3	0,00	0	0

Sistema de Contabilidad Integrada Gubernamental
Informes de Gestión y Rendición de Cuentas - IGRC02 - Ejecución Física - IGRC02
Ejecución Física

PAGINA 4 DE 15
 FECHA 09/09/2020
 HORA 9:08.04
 REPORTE: R00322834.rpt

ENTIDAD = 11130020
 Expresado en Quetzales

EJERCICIO: 2020 DEL MES MAYO AL MES DE AGOSTO CORTE: ENTIDAD

PG	SP	PY	AC	OB	UBG	DESCRIPCION	UNIDAD DE MEDIDA	METAS FISICAS			No. beneficiados	Unidad de Medida	
								INICIAL	VIGENTE	EJEC			% EJE
002-000						SERVICIOS DE MANTENIMIENTO Y REPARACIÓN A ESTABLECIMIENTOS DE SALUD	Entidad	13	16	0	0.00	0	
						1 Hospitales, centros y puestos de salud con mantenimiento y reparación de instalaciones	Entidad	6	7	0	0.00	0	
						3 Centros de Salud con mantenimiento y reparación de instalaciones	Entidad	4	5	0	0.00	0	
						4 Puestos de Salud con mantenimiento y reparación de instalaciones	Entidad	3	4	0	0.00	0	
02						DONACIONES, SERVICIOS E INFRAESTRUCTURA PARA LA EDUCACIÓN							
000						SIN PROYECTO							
001-000						DOTACIÓN DE MATERIALES DE CONSTRUCCIÓN, MOBILIARIO Y EQUIPO EDUCATIVO A ESTABLECIMIENTOS EDUCATIVOS DE PREPRIMARIA	Entidad	150	200	0	0.00	0	
						1 Escuelas de preprimaria con dotación de materiales, mobiliario y equipo educativo	Entidad	150	200	0	0.00	0	
002-000						DOTACIÓN DE MATERIALES DE CONSTRUCCIÓN, MOBILIARIO Y EQUIPO EDUCATIVO A ESTABLECIMIENTOS EDUCATIVOS DE PRIMARIA	Entidad	160	210	0	0.00	0	
						1 Escuelas de primaria con dotación de materiales, mobiliario y equipo educativo	Entidad	160	210	0	0.00	0	

Sistema de Contabilidad Integrada Gubernamental
Informes de Gestión y Rendición de Cuentas - IGR02 - Ejecución Física - IGR02
Ejecución Física

PAGINA 5 DE 15
 FECHA 09/09/2020
 HORA 9:08.04
 REPORTE: R00822834.rpt

ENTIDAD= 11130020
 Expresado en Quetzales

DEL MES MAYO AL MES DE AGOSTO

CORTE: ENTIDAD

EJERCICIO: 2020

PG	SP	FY	AC	OB	UBG	DESCRIPCION	UNIDAD DE MEDIDA	METAS FÍSICAS			No. beneficiados	Unidad de Medida	
								INICIAL	VIGENTE	EJEC. EJEC.			% EJEC.
003-000						DOTACIÓN DE MATERIALES DE CONSTRUCCIÓN, MOBILIARIO Y EQUIPO A ESTABLECIMIENTOS DE EDUCACIÓN MEDIA	Entidad	29	31	0	0.00	0	
						1. Establecimientos de educación media con dotación de materiales, mobiliario y equipo educativo	Entidad	15	16	0	0.00	0	
						2. Establecimientos educativos de nivel básico con dotación de materiales, mobiliario y equipo educativo	Entidad	14	15	0	0.00	0	
						3. Establecimientos educativos de nivel diversificado con dotación de materiales, mobiliario y equipo.	Entidad						
004-000						SERVICIOS DE MANTENIMIENTO Y REPARACIÓN A ESTABLECIMIENTOS EDUCATIVOS DE PREPRIMARIA	Entidad	10	15	0	0.00	0	
						1. Escuelas de preprimaria con mantenimiento y reparación de instalaciones	Entidad	10	15	0	0.00	0	
						2. Escuelas de preprimaria con mantenimiento y reparación de instalaciones	Entidad						
005-000						SERVICIOS DE MANTENIMIENTO Y REPARACIÓN A ESTABLECIMIENTOS EDUCATIVOS DE PRIMARIA	Entidad	15	25	0	0.00	0	
						1. Escuelas de primaria con mantenimiento y reparación de instalaciones	Entidad	15	16,015	0	0.00	0	
						2. Escuelas de primaria con mantenimiento y reparación de instalaciones	Entidad						
001						INFRAESTRUCTURA EDUCATIVA							
000-002						CONSTRUCCIÓN, AMPLIACIÓN Y MEJORAMIENTO DE CENTROS DE EDUCACIÓN PRIMARIA	Metro cuadrado	206	0	0	0.00	0	
						1. MEJORAMIENTO ESCUELA PRIMARIA CON TRES AULAS ALDEA SANTA ROSA SAN LORENZO SAN MARCOS							

Sistema de Contabilidad Integrada Gubernamental
Informes de Gestión y Rendición de Cuentas - IGR002 - Ejecución Física - IGRC02
Ejecución Física

PAGINA 6 DE 15
 FECHA 09/09/2020
 HORA 9:08.04
 REPORTE: R00822834.rpt

ENTIDAD = 11130020
 Expresado en Quetzales

EJERCICIO:	2020	PG	SP	PY	AC	OB	UBG	DESCRIPCION	DEL MES	MAYO	AL MES DE	AGOSTO	CORTE: ENTIDAD		Nº. Beneficiarios	Unidad de Medida
													INICIAL	VICENTE		
													312	0	0	0.00
								2 CONSTRUCCION ESCUELA PRIMARIA CASERIO RAMAZINI SAN JOSE EL RODEO SAN MARCOS					312	0	0	0.00
								3 AMPLIACION ESCUELA PRIMARIA ALDEA ACAMAL SECTOR 1 SANTA CRUZ VERAPAZ ALTA VERAPAZ.					107	0	0	0.00
								4 AMPLIACION ESCUELA PRIMARIA OFICIAL RURAL MIXTA DR CARLOS MONZON MALICE ALDEA LA EMBOSCADA SAN MIGUEL SIGUILA QUETZALTENANGO					1,418	0	0	0.00
								5 AMPLIACION ESCUELA PRIMARIA RURAL MIXTA, CANTON CHUISTANCIA, SAN FRANCISCO LA UNION, QUETZALTENANGO					0	1	0	0.00
000-003								CONSTRUCCION, AMPLIACION Y MEJORAMIENTO DE CENTROS DE EDUCACION BASICA					600	0	0	0.00
								5 CONSTRUCCION INSTITUTO BASICO CASCO URBANO SANTA ROSA DE LIMA SANTA ROSA					344	0	0	0.00
								6 CONSTRUCCION INSTITUTO BASICO PARAJE POLOGUA MOMOSTENANGO TOTONICAPAN					291	0	0	0.00
								7 CONSTRUCCION INSTITUTO BASICO ALDEA LA MONTANA MOYUTA JUTIAPA					25,000	0	0	0.00
04								DOTACIONES, SERVICIOS E INFRAESTRUCTURA PARA SISTEMAS DE AGUA POTABLE, SANEAMIENTO Y AMBIENTE					30,000	0	0	0.00
000								SIN PROYECTO								
001-000								DOTACION DE MATERIALES DE CONSTRUCCION Y EQUIPO PARA SERVICIOS DE SISTEMAS DE AGUA POTABLE					25,000	0	0	0.00
								1 Personas beneficiadas con la dotación de materiales de construcción y equipo para sistemas de agua potable								

Sistema de Contabilidad Integrada Gubernamental
Informes de Gestión y Rendición de Cuentas - IGRRC02 - Ejecución Física - IGRRC02
Ejecución Física

PAGINA 7 DE 15
 FECHA 09/09/2020
 HORA 9:08:04
 REPORTE: R80822834.rpt

ENTIDAD = 11130020
 Expresado en Quetzales

EJERCICIO: 2020 DEL MES MAYO AL MES DE AGOSTO CORTE: ENTIDAD

PG	SP	PY	AC	CB	UBG	DESCRIPCION	UNIDAD DE MEDIDA	METAS FISICAS		Nº beneficiados	Unidad de Medida	
								INICIAL	VIGENTE EJE C			
						2 Personas beneficiadas con la dotación de materiales de construcción y equipo para sistemas de agua potable	Persona	25,000	30,000	0	0.00	0
002-000						DOTACIÓN DE MATERIALES DE CONSTRUCCIÓN Y EQUIPO PARA SERVICIOS DE SISTEMAS DE SANEAMIENTO Y AMBIENTE	Persona	18,000	25,000	0	0.00	0
						1 Personas beneficiadas con materiales de construcción, suministros y equipo para mejorar servicios de saneamiento y ambiente	Persona	18,000	25,000	0	0.00	0
						2 Personas beneficiadas con materiales de construcción, suministros y equipo para mejorar servicios de saneamiento y ambiente	Persona	18,000	25,000	0	0.00	0
001						INFRAESTRUCTURA DE AGUA, SANEAMIENTO Y AMBIENTE						
000-001						CONSTRUCCIÓN, AMPLIACIÓN Y MEJORAMIENTO DE SISTEMAS DE AGUA POTABLE Y POZOS MECÁNICOS	Metro	20,224	0	0	0.00	0
						8 CONSTRUCCIÓN SISTEMA DE AGUA FOTABLE CASERIO CAMPOSECO ALDEA AJAL SAN PEDRO NECTA HUEHUETENANGO	Metro	450	0	0	0.00	0
						9 CONSTRUCCION SISTEMA DE AGUA POTABLE CASERIO SAN LUIS ALDEA HUISPACHE CONCEPCION TUTUAPA SAN MARCOS	Metro	7,710	0	0	0.00	0
						10 CONSTRUCCION POZO S MECÁNICO PARAJE CHI JOYAB ALDEA RANCHO DE TEJA SAN FRANCISCO EL ALTO TOTONICAPAN	Metro	8,900	5,323	0	0.00	0
						11 CONSTRUCCION SISTEMA DE AGUA POTABLE ALDEA LA INDEPENDENCIA CHILIL SIPACAPA SAN MARCOS	Metro					

089

Sistema de Contabilidad Integrada Gubernamental
Informes de Gestion y Rendicion de Cuentas - IGR02 - Ejecucion Fisica - IGR02
Ejecucion Fisica

PAGINA 8 DE 15
 FECHA 09/09/2020
 HORA 9:08:04
 REPORTE: R00822834.rpt

ENTIDAD = 11130020
 Expresado en Quetzales

DEL MES MAYO AL MES DE AGOSTO

CORTE: ENTIDAD

EJERCICIO: 2020

PG	SP	PY	AC	OR	UBG	DESCRIPCION	UNIDAD DE MEDIDA	METAS FISICAS			No. beneficiados	Unidad de Medida	
								INICIAL	VIGENTE	EJEC. EJE.			% EJE.
						12 CONSTRUCCION SISTEMA DE AGUA POTABLE TANQUE DE DISTRIBUCION ALDEA SAN ANTONIO PAJOC OLINTEPEQUE QUETZALTENANGO	Metro cuadrado	82	0	0	0.00	0	
000-002						CONSTRUCCION, AMPLIACION Y MEJORAMIENTO DE PLANTAS DE TRATAMIENTO		6,088	0	0	0.00	0	
						13 CONSTRUCCION SISTEMA DE TRATAMIENTO AGUAS RESIDUALES PLANTA DE TRATAMIENTO BARRIO CHICHUN ENCUENTRO RIO CHIO Y CAHABON SAN PEDRO CARCHA ALTA VERAPAZ	Metro cúbico						
						14 CONSTRUCCION SISTEMA DE TRATAMIENTO AGUAS RESIDUALES CABECERA MUNICIPAL NUEVA SANTA ROSA SANTA ROSA	Metro cúbico	587	0	0	0.00	0	
						15 CONSTRUCCION SISTEMA DE TRATAMIENTO AGUAS RESIDUALES CON PLANTA DE TRATAMIENTO LOTIFICACION SAN ISIDRO COATEPEQUE QUETZALTENANGO	Metro cuadrado	334	334	0	0.00	0	
000-003						CONSTRUCCION, AMPLIACION Y MEJORAMIENTO DE SISTEMAS DE DRENAJES Y SISTEMAS DE ALCANTARILLADO		1,645	0	0	0.00	0	
						16 CONSTRUCCION SISTEMA DE ALCANTARILLADO SANITARIO CANTON VILLALA NEBAJ QUICHE	Metro cúbico						
000-004						CONSTRUCCION, AMPLIACION Y MEJORAMIENTO DE PLANTAS DE TRATAMIENTO DE AGUAS RESIDUALES Y DESECHOS SÓLIDOS		334	334	0	0.00	0	
						25 CONSTRUCCION SISTEMA DE TRATAMIENTO AGUAS RESIDUALES CON PLANTA DE TRATAMIENTO ALDEA LA UNION COATEPEQUE QUETZALTENANGO	Metro cuadrado						
						26 CONSTRUCCION SISTEMA DE TRATAMIENTO AGUAS RESIDUALES PLANTA DE TRATAMIENTO ALDEA SENECA MILLA 38 MORALES IZABAL	Metro	1,250	1,250	0	0.00	0	

Sistema de Contabilidad Integrada Gubernamental
Informes de Gestión y Rendición de Cuentas - IGRC02 - Ejecución Física - IGRC02
Ejecución Física

PAGINA: 9 DE 15
 FECHA: 09/09/2020
 HORA: 9:08.04
 REPORTE: R00822834.rpt

ENTIDAD = 11130020
 Expresado en Quetzales

EJERCICIO:	2020	PG	SP	PY	AC	OB	UBG	DESCRIPCION	DEL MES MAYO AL MES DE AGOSTO	CORTE: ENTIDAD				No. beneficiados	Unidad de Medida
										INICIAL	VIGENTE	EJEC	% EJE		
										1,701	1,701	0	0.00	0	
								27 AMPLIACIÓN SISTEMA DE ALCANTARILLADO SANTARIO CON PLANTA DE TRATAMIENTO SECTOR NORTE ALDEA RINCO GRANDE ZARAGOZA CHIMALTENANGO		Metro					
05								DOTACIONES, SERVICIOS E INFRAESTRUCTURA PARA EL DESARROLLO COMUNITARIO Y PRODUCTIVO SIN PROYECTO		Persona	24,000	31,000	0	0.00	0
001-000								DOTACIÓN DE MATERIALES, ENSERES Y EQUIPO PARA EL DESARROLLO COMUNITARIO		Persona	24,000	31,000	0	0.00	0
								1 Personas en situación de riesgo y vulnerabilidad social beneficiadas con materiales de construcción, enseres y equipo		Persona	24,000	31,000	0	0.00	0
								3 Personas en situación de riesgo y vulnerabilidad social beneficiadas con enseres y equipo		Persona	24,000	31,000	0	0.00	0
002-000								DOTACIÓN DE MATERIALES DE CONSTRUCCIÓN PARA MEJORAR VIVIENDAS		Persona	20,000	18,667	0	0.00	0
								1 Personas beneficiadas con dotación de materiales de construcción para mejorar su vivienda		Persona	20,000	18,667	0	0.00	0
								2 Personas Beneficiadas con Dotación de Materiales de Construcción para Mejorar su Vivienda		Persona	20,000	18,667	0	0.00	0
003-000								ASISTENCIA TÉCNICA, CAPACITACIÓN Y DOTACIONES PARA LA PRODUCCIÓN AGROPECUARIA Y ARTESANAL		Persona	7,000	23,000	0	0.00	0
								1 Personas con capacitación, asistencia técnica y con dotación de materiales, herramientas y equipo para el fomento de la producción agropecuaria y artesanal		Persona	7,000	23,000	0	0.00	0
								2 Personas beneficiadas con dotación de materiales, herramientas y equipo para el fomento de la producción agropecuaria y artesanal		Persona	5,000	21,000	0	0.00	0

Sistema de Contabilidad Integrada Gubernamental
Informes de Gestión y Rendición de Cuentas - IGRC02 - Ejecución Física - IGRC02
Ejecución Física

PAGINA 10 DE 15
 FECHA 09/09/2020
 HORA 9:08.04
 REPORTE: R00822834.rpt

ENTIDAD = 11130020
 Expresado en Quetzales

EJERCICIO: 2020 DEL MES MAYO AL MES DE AGOSTO CORTE: ENTIDAD

PG	SP	PY	AC	OB	UBG	DESCRIPCION	UNIDAD DE MEDIDA	METAS FISICAS			No. beneficiados	Unidad de Medida	
								INICIAL	VIGENTE	EJEC			
						3 Personas capacitadas y con asistencia técnica en temas de producción agropecuaria y artesanal	Persona	2,000	2,000	0	0.00	0	
004-000						DOTACIONES PARA EL APOYO DE LA VIVIENDA	Persona	44,000	19,952	0	0.00	0	
						1 Personas beneficiadas con dotación de materiales de construcción en apoyo a su vivienda	Persona	44,000	19,952	0	0.00	0	
						2 Personas beneficiadas con dotación de materiales de construcción en apoyo a su vivienda	Persona	44,000	19,952	0	0.00	0	
06						DOTACIONES, SERVICIOS E INFRAESTRUCTURA PARA LA RED VIAL							
000						SIN PROYECTO							
001-000						DOTACIÓN DE MATERIALES DE CONSTRUCCIÓN Y REPARACIÓN DE LA RED VIAL	Familia	25,000	10,000	0	0.00	0	
						1. Familias beneficiadas con dotación de materiales de construcción y reparación de la red vial	Familia	25,000	10,000	0	0.00	0	
						2 Familias beneficiadas con dotación de materiales de construcción y reparación de la red vial	Familia	25,000	10,000	0	0.00	0	
001						INFRAESTRUCTURA VIAL							
000-001						CONSTRUCCIÓN, AMPLIACIÓN Y MEJORAMIENTO DE INFRAESTRUCTURA VIAL	Metro cuadrado	9,135	0	0	0.00	0	
						18. MEJORAMIENTO CAMINO RURAL CASERIO LA CIENAGA ALDEA PATACHAJ SAN CRISTOBAL TOTONICAPAN	Metro cuadrado	1,175	905	0	0.00	0	
						19. MEJORAMIENTO CALLE DE LA PROCESION BARRIO EL CALVARIO CHINIQUE QUICHE	Metro cuadrado	3,992	0	0	0.00	0	
						20. MEJORAMIENTO CAMINO RURAL PAVIMENTO ALDEA BELLA VISTA SANTIAGO CHIMALTENANGO HUEHETENANGO	Metro cuadrado						

Sistema de Contabilidad Integrada Gubernamental
 Informes de Gestión y Rendición de Cuentas - IGR02 - Ejecución Física - IGR02
 Ejecución Física

PAGINA 11 DE 15
 FECHA 09/09/2020
 HORA 9:08.04
 REPORTE: R00822834.rpt

ENTIDAD = 11130020
 Expresado en Quetzales

EJERCICIO:	2020	PG	SP	PV	AC	OB	UBG	DESCRIPCION	UNIDAD DE MEDIDA	DEL MES MAYO AL MES DE AGOSTO			CORTE: ENTIDAD			Nº beneficiados	Unidad de Medida
										INICIAL	VIGENTE	EJEC	% EJEC	EJEC	% EJEC		
21								MEJORAMIENTO CAMINO RURAL CASERIO CHURUNEL CENTRAL CANTON PUJUIL II SOLOLA SOLOLA	Metro cuadrad	1,540	0	0	0.00	0	0	0	
22								MEJORAMIENTO CAMINO RURAL CASERIO EL SINAI ALDEA EL EDEN PALESTINA DE LOS ALTOS QUETZALTENANGO	Metro cúbico	2,590	0	0	0.00	0	0	0	
23								MEJORAMIENTO CAMINO RURAL ADOQUINADO CASERIO EL MIRADOR CANTON PUJUIL II SOLOLA SOLOLA	Metro cuadrad	1,535	0	0	0.00	0	0	0	
24								MEJORAMIENTO CALLE CALZADA EDIN ROBERTO NOVA SALIDA AL PROGRESO JUTIAPA MONJAS JALAPA	Metro cuadrad	8,280	8,280	0	0.00	0	0	0	
25								MEJORAMIENTO CAMINO RURAL HACIA ALDEA EL CHUPADERO, NUEVA SANTA ROSA, SANTA ROSA	Metro cuadrad	0	1,600	0	0.00	0	0	0	
26								MEJORAMIENTO CAMINO RURAL ALDEA MONTEVERDE-ESTANZUELAS, NUEVA SANTA ROSA, SANTA ROSA	Metro cuadrad	0	21,650	0	0.00	0	0	0	
27								MEJORAMIENTO CAMINO RURAL CON EMPEDRADO Y CARRILERAS DE CONCRETO, CALLE PRINCIPAL DE ACCESO ALDEA EL NARANJO, SAN RAFAEL PIE DE LA CUESTA, SAN MARCOS	Documento	0	1	0	0.00	0	0	0	
28								MEJORAMIENTO CAMINO RURAL ALDEA CHILTEPE SUR HACIA ALDEA POTRERO GRANDE, JUTIAPA, JUTIAPA	Documento	0	1	0	0.00	0	0	0	
29								MEJORAMIENTO CAMINO RURAL CON PAVIMENTO CASERIO LOS MEZA, ALDEA LA VICTORIA, SAN JUAN OSTUNCALCO, QUETZALTENANGO	Metro cuadrad	0	1,800	0	0.00	0	0	0	

Sistema de Contabilidad Integrada Gubernamental
Informes de Gestion y Rendicion de Cuentas - IGRC02 - Ejecucion Fisica - IGRC02
Ejecucion Fisica

PAGINA: 12 DE 15
 FECHA: 09/09/2020
 HORA: 9:08:04
 REPORTE: R00822834.rpt

ENTIDAD = 11130020
 Expresado en Quetzales

DEL MES MAYO AL MES DE AGOSTO

CORTE: ENTIDAD

EJERCICIO: 2020

PG	SP	PY	AC	OB	UBG	DESCRIPCION	UNIDAD DE MEDIDA	METAS FISICAS			Nº beneficiados	Unidad de Medida	
								INICIAL	VIGENTE	EJEC			% EJEC
30						MEJORAMIENTO CALLE URBANA PRINCIPAL CON PAVIMENTO RIGIDO DE CANTON TUJUCUC, LOS LUCAS Y CANTON LOS PABLO, TODOS SANTOS CUCHUMATAN, HUEHUETENANGO	Metro cuadrado	0	9,024	0	0.00	0	
31						MEJORAMIENTO CAMINO RURAL SANTA RITA-CENTRO SAN RAMON-CHUATROJ, CANTON SAN RAMON, SAN CRISTOBAL TONONICAPAN, TONONICAPAN	Metro cuadrado	0	13,602	0	0.00	0	
32						MEJORAMIENTO CAMINO RURAL SAN ANTONIO LAS LOMAS, SAN DIEGO, ZACAPA	Metro cuadrado	0	33,452	0	0.00	0	
21						TRANSFERENCIAS MONETARIAS CONDICIONADAS EN SALUD Y EDUCACION							
00						SIN SUBPROGRAMA							
000						SIN PROYECTO							
002-000						SERVICIOS DE ASISTENCIA SOCIAL							
						1 Servicios de Asistencia Social							
						0101 GUATEMALA, GUATEMALA	Documento	13	13	2	15.38	2	Documento
						2 Servicios de asistencia social							
						0101 GUATEMALA, GUATEMALA	Documento	13	13	2	15.38	2	Documento
01						PREVENCIÓN DE LA DESNUTRICIÓN CRÓNICA							
000						SIN PROYECTO							
001-000						TRANSFERENCIAS MONETARIAS CON ÉNFASIS EN SALUD							
						1 Transferencias monetarias condicionadas a familias con niños y niñas entre 0 y 5 años y mujeres embarazadas o en período de lactancia que cumplen con sus controles de salud	Aporte	356,773	356,773	41,389	11.60	41,389	Aporte
						0101 GUATEMALA, GUATEMALA							
						3 Transferencias monetarias condicionadas a familias con niños y niñas entre 3 y 5 años y mujeres embarazadas o en período de lactancia que cumplen con sus controles de salud	Aporte	198,723	198,723	33,898	17.06	33,898	Aporte
						0101 GUATEMALA, GUATEMALA							

Sistema de Contabilidad Integrada Gubernamental
Informes de Gestion y Rendicion de Cuentas - IGRC02 - Ejecucion Fisica - IGRC02
Ejecucion Fisica

PAGINA 13 DE 15
 FECHA 09/09/2020
 HORA 9:08.04
 REPORTE: R00822834.rpt

ENTIDAD = 11130020
 Expresado en Quetzales

EJERCICIO:	2020	PG	SP	PY	AC	OB	UBG	DESCRIPCION	UNIDAD DE MEDIDA	METAS FISICAS			No. beneficiados	Unidad de Medida	
										INICIAL	VIGENTE	EJEC			
DEL MES MAYO AL MES DE AGOSTO										CORTE: ENTIDAD					
002-000								4 Transferencias monetarias condicionadas entregadas a familias con niños y niñas entre 0 y 2 años y mujeres embarazadas o en periodo de lactancia que cumplen con sus controles de salud 0101 GUATEMALA, GUATEMALA	Aporte	158,050	158,050	7,491	4.74	7,491	Aporte
								TRANSFERENCIAS MONETARIAS PARA NIÑAS Y ADOLESCENTES VIOLENTADAS Y JUDICIALIZADAS				7,491			
								1 Transferencias monetarias condicionadas entregadas a niñas y adolescentes embarazadas o madres de 14 o menos años de edad, víctimas de violencia sexual judicializadas que cumplen con sus controles de salud 0101 GUATEMALA, GUATEMALA	Aporte	760	760	291	38.29	291	Aporte
								2 Niñas y adolescentes embarazadas o madres de 14 o menos años de edad, víctimas de violencia sexual que reciben transferencias monetarias condicionadas 0101 GUATEMALA, GUATEMALA	Aporte	760	760	291	38.29	291	Aporte
003-000								DOTACIÓN DE ALIMENTACIÓN COMPLEMENTARIA	Ración	0	3,000,000	0	0.00	0	0
								1 Dotación de alimento complementario fortificado a niños y niñas de 6 a 59 meses de edad, afectados por la desnutrición							
								2 Dotación de alimento complementario fortificado a niños y niñas de 6 a 59 meses de edad, afectados por la desnutrición							
02								COBERTURA DE EDUCACIÓN ESCOLAR PRIMARIA							
								SIN PROYECTO							
001-000								TRANSFERENCIAS MONETARIAS CON ÉNFASIS EN EDUCACIÓN	Aporte	252,726	252,726	18,756	7.42	18,756	Aporte
								1 Transferencias monetarias condicionadas entregadas a familias con niños y niñas entre 6 y 15 años, que asisten a la escuela 0101 GUATEMALA, GUATEMALA							

Sistema de Contabilidad Integrada Gubernamental
Informes de Gestión y Rendición de Cuentas - IGRC02 - Ejecución Física - IGRC02
Ejecución Física

PAGINA 14 DE 15
 FECHA 09/09/2020
 HORA 9:08.04
 REPORTE: R00822834.rpt

ENTIDAD = 11130020
 Expresado en Quetzales

EJERCICIO:	2020	DEL MES MAYO AL MES DE AGOSTO	CORTE: ENTIDAD	METAS FÍSICAS			No. beneficiados	Unidad de Medida
				INICIAL	VIGENTE	% EJE.		
PG. SP. PY. AC. OB.	UBG	DESCRIPCIÓN	UNIDAD DE MEDIDA	INICIAL	VIGENTE	% EJE.	No. beneficiados	Unidad de Medida
002-000		2 Transferencias monetarias condicionadas entregadas a familias con niñas y niños entre 6 y 15 años, que asisten a la escuela 0101 GUATEMALA, GUATEMALA	Aporte	252,726	18,756	7.42	0	
		TRANSFERENCIAS MONETARIAS EN EDUCACIÓN PARA FAMILIAS CON NIÑAS Y ADOLESCENTES DE 10 A 14 AÑOS			18,756			
		1 Transferencias monetarias condicionadas entregadas a familias con niñas y adolescentes de 10 a 14 años, para la finalización del ciclo escolar 0101 GUATEMALA, GUATEMALA	Aporte	109,016	136	0.12	136	Aporte
		2 Transferencias monetarias condicionadas entregadas a familias con niñas y adolescentes de 10 a 14 años, para la finalización del ciclo escolar 0101 GUATEMALA, GUATEMALA	Aporte	109,016	136	0.12	136	Aporte
94		ATENCIÓN POR DESASTRES NATURALES Y CALAMIDADES PÚBLICAS						
09		ESTADO DE CALAMIDAD PÚBLICA POR EMERGENCIA COVID-19 (DG 5-2020)						
080		SIN PROYECTO						
001-000		INTERVENCIONES REALIZADAS PARA LA ATENCIÓN DE LA EMERGENCIA COVID-19	Documento	0	8,121,296	3,723,946	45.85	2,241,343
		1 Intervenciones realizadas para la atención de la emergencia COVID-19 0101 GUATEMALA, GUATEMALA						
		0101 GUATEMALA, GUATEMALA			97,854			
		2 Intervenciones realizadas para la atención de la emergencia COVID-19 0101 GUATEMALA, GUATEMALA	Documento	0	12,506	0	0.00	0
		3 Bono de asistencia temporal para personas afectadas por COVID-19 0101 GUATEMALA, GUATEMALA	Persona	0	100,000	97,854	97.85	0
		4 Bono para familias en atención a la emergencia COVID-19 0101 GUATEMALA, GUATEMALA	Aporte	0	6,080,000	3,391,077	56.52	3,391,077
		5 Bolsas de Alimentos entregadas a familias en atención a la emergencia COVID-19 0101 GUATEMALA, GUATEMALA	Persona	0	500,000	0	0.00	0

Sistema de Contabilidad Integrada Gubernamental
Informes de Gestion y Rendicion de Cuentas - IGRC02 - Ejecucion Fisica - IGRC02
Ejecucion Fisica

PAGINA 15 DE 15
 FECHA 09/09/2020
 HORA 9:08.04
 REPORTE: R00822834.rpt

ENTIDAD = 11130020
 Expresado en Quetzales

DEL MES MAYO AL MES DE AGOSTO

CORTE: ENTIDAD

EJERCICIO:	2020	PG	SP	PY	AC	OB	UBG	DESCRIPCION	UNIDAD DE MEDIDA	METAS FISICAS			No. beneficiados	Unidad de Medida
										INICIAL	VIGENTE	EJEC		

6 Raciones de alimentos brindadas para la atención de la emergencia COVID-19

0101 GUATEMALA, GUATEMALA

0

1,508,790

235,015

15.58

235,015

Ración

Indicadores de Gestión

Nombre del Indicador	Linea Base		Porcentaje de Avance Acumulado
	Año	Porcentaje del Indicador	
Política Vinculada al Indicador: DESARROLLO SOCIAL			
Transferencias monetarias condicionadas en salud y educación	2015	1,658,307.00	388,707.00
Familias que reciben transferencia monetaria condicionada para alimentos	2015	68.00	21.93
Familias que reciben transferencias monetarias condicionadas en educación y salud	2012	24.68	10.80
Transferencias Monetarias Condicionadas para Alimentos entregadas a familias.	2016	34,816.00	94,050.00



Carolina Barahona Jácome
 Firma y Sello
 Funcionario Responsable de la
 Unidad de Administración Financiera

Licda. Carolina de los Angeles Barahona Jácome
 Viceministra Administrativa y Financiera
 Ministerio de Desarrollo Social

Comparación de Ejecución Financiera y Física

Sistema de Contabilidad Integrada Gubernamental
Informes de Gestión y Rendición de Cuentas - IGR-C03
Comparación de Ejecución Financiera y Física

PAGINA 1 DE 9
 FECHA 09/09/2020
 HORA 9:09:51
 REPORTE: R06820869.rpt

ENTIDAD = 11130020
 Expresado en Quetzales

CORTE: ENTIDAD

DEL MES MAYO AL MES DE AGOSTO

EJERCICIO: 2020

PG	SP	PY	AC	OB	DESCRIPCIÓN	SNIP	UNIDAD DE MEDIDA	METAS FÍSICAS			PRESUPUESTO FINANCIERO						
								INICIAL	VIGENTE	EJEC	%EJEC	INICIAL	VIGENTE	RIFC	%EJEC		
14					Entidad : 11130020-000-00 MINISTERIO DE DESARROLLO SOCIAL												
					002 000 COMEDORES												
					1 Raciones de alimentos preparados entregadas a personas que viven en condiciones de vulnerabilidad o crisis	0	RACIÓN	3,131,673	942,600	278,902	29.59	33,189,800.00	33,189,800.00	7,539,253.20	22.72		
					2 Desayunos preparados entregados a personas que viven en condiciones de vulnerabilidad o crisis	0	RACIÓN	1,403,115	392,750	119,376	30.39						
					3 Almuerzos preparados entregados a personas que viven en condiciones de vulnerabilidad o crisis	0	RACIÓN	1,728,558	549,850	159,526	29.81						
					003 000 TRANSFERENCIAS MONETARIAS CONDICIONADAS PARA ALIMENTOS												
					1 Transferencias monetarias condicionadas para alimentos entregadas a familias que viven en pobreza y pobreza extrema	0	APORTE	181,201	181,201	70,503	38.91	35,305,000.00	54,155,000.00	19,842,421.91	36.64		
					2 Transferencias monetarias condicionadas para alimentos entregadas a familias que viven en pobreza y pobreza extrema	0	APORTE	181,201	181,201	70,503	38.91						
					Tota 14 APOYO PARA EL CONSUMO ADECUADO DE ALIMENTOS							87,694,800.00	87,344,800.00	27,381,675.11	31.35		
15					PREVENCIÓN DE LA DELINCUENCIA EN ADOLESCENTES Y JÓVENES												
					01 PREVENCIÓN DE HECHOS DELICTIVOS CONTRA EL PATRIMONIO												
					001 000 ADOLESCENTES Y JÓVENES PROTAGONISTAS QUE PARTICIPAN EN ACTIVIDADES PARA EL DESARROLLO DE SUS CAPACIDADES												
					1 Adolescentes y jóvenes protagonistas que participan en actividades para el desarrollo de sus capacidades	0	PERSONA	80,000	300	0	0.00						
					2 Adolescentes y jóvenes protagonistas que participan en talleres para el desarrollo de sus capacidades	0	PERSONA	70,000	0	0	0.00	21,599,512.00	6,104,602.00	1,132,726.87	18.39		
					3 Adolescentes y jóvenes protagonistas que participan en eventos para el desarrollo de sus capacidades	0	PERSONA	10,000	300	0	0.00	21,599,512.00	6,104,602.00	1,132,726.87	18.39		
					02 BECAS DE EDUCACIÓN Y EMPLEO												
					001 000 BECAS DE EDUCACIÓN MEDIA PARA HOMBRES ADOLESCENTES Y JÓVENES:												
					1 Beca de educación media entregada a hombres adolescentes y jóvenes en situación de riesgo y vulnerabilidad social	0	BECA	2,750	1,114	300	26.93	7,319,140.00	7,498,050.00	837,490.69	11.21		
					2 Beca de educación media entregada a hombres adolescentes y jóvenes en situación de riesgo y vulnerabilidad social	0	BECA	2,750	1,114	300	26.93	7,319,140.00	7,498,050.00	837,490.69	11.21		
					002 000 BECAS DE EDUCACIÓN MEDIA PARA MUJERES ADOLESCENTES Y JÓVENES:												
					1 Beca de educación media entregada a mujeres adolescentes y jóvenes en situación de riesgo y vulnerabilidad social	0	BECA	2,750	1,147	300	26.16	7,230,000.00	7,091,290.00	867,975.00	12.24		
					2 Beca de educación media entregada a mujeres adolescentes y jóvenes en situación de riesgo y vulnerabilidad social	0	BECA	2,750	1,147	300	26.16						
					003 000 BECAS DE EDUCACIÓN SUPERIOR												
					1 Beca de educación superior entregada a adolescentes y jóvenes	0	BECA	1,000	1,000	600	60.00	3,221,888.00	3,221,888.00	1,696,873.00	52.67		
					2 Beca de educación superior entregada a adolescentes y jóvenes	0	BECA	1,000	1,000	600	60.00						
					004 000 BECAS DE EMPLEO												
					1 Beca de empleo entregada a adolescentes y jóvenes:	0	BECA	555	5	0	0.00	4,600,000.00	1,100,000.00	383,451.40	7.57		

Sistema de Contabilidad Integrada Gubernamental
Informes de Gestión y Rendición de Cuentas - IGRC03
Comparación de Ejecución Financiera y Física

PAGINA 2 DE 9
 FECHA 09/09/2020
 HORA 9:09:51
 REPORTE: R00820869.rpt

ENTIDAD = 11130020
 Exprimado en Quetzales

DEL MES MAYO AL MES DE AGOSTO CORTE: ENTIDAD

EJERCICIO: 2020

PG	SP	PY	AC	OB	DESCRIPCION	SNIP	UNIDAD DE MEDIDA	METAS FISICAS			PRESUPUESTO FINANCIERO						
								INICIAL	VIGENTE	EJEC	% EJEC	INICIAL	VIGENTE	EJEC	% EJEC		
					2	0	BECA	555	5	0	0.00	5,350,000.00	5,350,000.00	1,511,188.84	28.62		
005					000		BECA PARA ARTESANO	4,000	4,000	1,190	29.75						
					2	0	BECA	4,000	4,000	1,190	29.75			6,339,658.84	26.90		
					TOTALES PREVENCIÓN DE LA DELINCUENCIA EN ADOLESCENTES Y JÓVENES												
19					DOTACIONES, SERVICIOS E INFRAESTRUCTURA PARA EL DESARROLLO SOCIAL												
					001	000	DIRECCIÓN Y COORDINACIÓN						44,245,477.00	36,157,727.00	10,149,877.85	23.00	
					1		Dirección y Coordinación	12	12	3	25.00						
					3		Dirección y coordinación	12	12	3	25.00						
					002	000	SERVICIOS PARA LA LIQUIDACIÓN DEL FONAPAZ						2,590,850.00	5,630,850.00	3,191,229.86	38.98	
					1		Servicios para la liquidación del FONAPAZ	2	2	0	0.00						
					2		Servicios para la liquidación del FONAPAZ	2	2	0	0.00						
					01		DOTACIONES, SERVICIOS E INFRAESTRUCTURA PARA LA SALUD						149,735,266.00	54,735,266.00	9.00	0.00	
					001	000	DOTACIÓN DE MATERIALES DE CONSTRUCCIÓN, MOBILIARIO Y EQUIPO MÉDICO A ESTABLECIMIENTOS DE SALUD						149,735,266.00	54,735,266.00	0.00	0.00	
					1		Hospitales, centros y puestos de salud con dotación de materiales, mobiliario y equipo médico	15	10	0	0.00						
					5		Hospitales con dotación de materiales de construcción, mobiliario y equipo médico	7	5	0	0.00						
					6		Centros de salud con dotación materiales de construcción, mobiliario y equipo médico	3	2	0	0.00						
					7		Puestos de salud con dotación materiales de construcción, mobiliario y equipo médico	5	3	0	0.00						
					002	000	SERVICIOS DE MANTENIMIENTO Y REPARACIÓN A ESTABLECIMIENTOS DE SALUD						3,154,975.00	3,154,975.00	943,009.13	29.89	
					1		Hospitales, centros y puestos de salud con mantenimiento y reparación de instalaciones	13	16	0	0.00						
					2		Hospitales con mantenimiento y reparación de instalaciones	6	7	0	0.00						
					3		Centros de Salud con mantenimiento y reparación de instalaciones	4	5	0	0.00						
					4		Puestos de Salud con mantenimiento y reparación de instalaciones	3	4	0	0.00						
					02		DOTACIONES, SERVICIOS E INFRAESTRUCTURA PARA LA EDUCACIÓN						3,550,650.00	3,550,650.00	6.00	0.00	
					001	000	DOTACIÓN DE MATERIALES DE CONSTRUCCIÓN, MOBILIARIO Y EQUIPO EDUCATIVO A ESTABLECIMIENTOS EDUCATIVOS DE PREPRIMARIA						3,550,650.00	3,550,650.00	6.00	0.00	
					1		Escuelas de preprimaria con dotación de materiales, mobiliario y equipo educativo	150	200	0	0.00						
					2		Escuelas de preprimaria con dotación de materiales, mobiliario y equipo educativo	150	200	0	0.00						
					002	000	DOTACIÓN DE MATERIALES DE CONSTRUCCIÓN, MOBILIARIO Y EQUIPO EDUCATIVO A ESTABLECIMIENTOS EDUCATIVOS DE PRIMARIA						3,197,608.00	3,197,608.00	0.00	0.00	

058

Sistema de Contabilidad Integrada Gubernamental
Informes de Gestion y Rendicion de Cuentas - IGR03
Comparacion de Ejecucion Financiera y Fisica

PAGINA: 3 DE 9
 FECHA: 09/09/2020
 HORA: 9:09:51
 REPORTE: R00820869.rpt

ENTIDAD = 11130020
 Expresado en Quetzales

CORTE: ENTIDAD

DEL MES MAYO AL MES DE AGOSTO

EJERCICIO: 2020

PG	SP	PY	AC	08	DESCRIPCION	SNIP	UNIDAD DE MEDIDA	METAS FISICAS			PRESUPUESTO FINANCIERO				
								INICIAL	VIGENTE	EJFC	%EJFC	INICIAL	VIGENTE	EJFC	%EJFC
1					Escuelas de primaria con dotación de materiales, mobiliario y equipo educativo.	0	ENTIDAD	160	210	0	0.00				
2					Escuelas de primaria con dotación de materiales, mobiliario y equipo educativo	0	ENTIDAD	160	210	0	0.00				
003	000				DOTACIÓN DE MATERIALES DE CONSTRUCCIÓN, MOBILIARIO Y EQUIPO A ESTABLECIMIENTOS DE EDUCACIÓN MEDIA							1,453,000.00	1,330,000.00	0.00	0.00
1					Establecimientos de educación media con dotación de materiales, mobiliario y equipo educativo.	0	ENTIDAD	29	31	0	0.00				
2					Establecimientos educativos de nivel básico con dotación de materiales, mobiliario y equipo educativo	0	ENTIDAD	15	16	0	0.00				
3					Establecimientos educativos de nivel diversificado con dotación de materiales, mobiliario y equipo	0	ENTIDAD	14	15	0	0.00				
004	000				SERVICIOS DE MANTENIMIENTO Y REPARACIÓN A ESTABLECIMIENTOS EDUCATIVOS DE PREPRIMARIA							688,631.00	688,631.00	0.00	0.00
1					Escuelas de preprimaria con mantenimiento y reparación de instalaciones	0	ENTIDAD	10	15	0	0.00				
2					Escuelas de preprimaria con mantenimiento y reparación de instalaciones.	0	ENTIDAD	10	15	0	0.00				
005	000				SERVICIOS DE MANTENIMIENTO Y REPARACIÓN A ESTABLECIMIENTOS EDUCATIVOS DE PRIMARIA							690,000.00	690,000.00	0.00	0.00
1					Escuelas de primaria con mantenimiento y reparación de instalaciones	0	ENTIDAD	15	25	0	0.00				
2					Escuelas de primaria con mantenimiento y reparación de instalaciones	0	ENTIDAD	15	16,015	0	0.00				
001					INFRAESTRUCTURA EDUCATIVA							6,665,158.00	1,399,000.00	671,225.00	48.05
000	002				CONSTRUCCIÓN, AMPLIACIÓN Y MEJORAMIENTO DE CENTROS DE EDUCACIÓN PRIMARIA							6,665,158.00	1,399,000.00	671,225.00	48.05
1					MEJORAMIENTO ESCUELA PRIMARIA CONTRES AULAS ALDEA SANTA ROSA SAN LORENZO SAN MARCOS	224664	METRO CUADRADO	206	0	0	0.00				
2					CONSTRUCCION ESCUELA PRIMARIA CASERIO RAMAZZINI SAN JOSE EL RODEO SAN MARCOS	224655	METRO CUADRADO	312	312	0	0.00				
3					AMPLIACION ESCUELA PRIMARIA ALDEA ACAMAL SECTOR 1 SANTA CRUZ VERAPAZ ALTA VERAPAZ.	207147	METRO CUADRADO	107	97	0	0.00				
4					AMPLIACION ESCUELA PRIMARIA OFICIAL RURAL MIXTA DR CARLOS MONZON MALICE ALDEA LA EMBOSCADA SAN MIGUEL SIGUILA	222156	METRO CUADRADO	1,418	0	0	0.00				
5					QUETZALTENANGO AMPLIACION ESCUELA PRIMARIA RURAL MIXTA, CANTON CHUJSTANCIA, SAN FRANCISCO LA UNION, QUETZALTENANGO	207129	DOCUMENTO	0	1	0	0.00				
000	003				CONSTRUCCION, AMPLIACION Y MEJORAMIENTO DE CENTROS DE EDUCACION BASICA							5,061,975.00	4100	49.06	0.00

057

Sistema de Contabilidad Integrada Gubernamental

Informes de Gestión y Rendición de Cuentas - IGRC03

Comparación de Ejecución Financiera y Física

PÁGINA 4 DE 9
 FECHA 09/09/2020
 HORA 9:09:51
 REPORTE: R00820869.rpt

ENTIDAD = 11130020
 Exprimado en Quetzales

DEL MES MAYO AL MES DE AGOSTO CORTE: ENTIDAD

EJERCICIO: 2020

PG	SP	PY	AC	OB	DESCRIPCION	SNIP	UNIDAD DE MEDIDA	METAS FÍSICAS		PRESUPUESTO FINANCIERO					
								INICIAL	VIGENTE	INICIAL	VIGENTE	EJEC	% EJEC		
5					CONSTRUCCION INSTITUTO BASICO CASCO URBANO SANTA ROSA DE LIMA SANTA ROSA	224682	METRO CUADRADO	600	0	0	0.00				
6					CONSTRUCCION INSTITUTO BASICO PARAJE POLOQUA MOMOSTENANGO TONICAPAN	224759	METRO CUADRADO	344	0	0	0.00				
7					CONSTRUCCION INSTITUTO BASICO ALDEA LA MONTANA MOYUTA JUTIAPA	224647	METRO CUADRADO	291	0	0	0.00				
04					DOTACIONES, SERVICIOS E INFRAESTRUCTURA PARA SISTEMAS DE AGUA POTABLE, SANEAMIENTO							4,896,358.00	4,896,358.00	0.00	0.00
001	000				DOTACION DE MATERIALES DE CONSTRUCCION Y EQUIPO PARA SERVICIOS DE SISTEMAS DE AGUA POTABLE							4,896,358.00	4,896,358.00	0.00	0.00
1					Personas beneficiadas con la dotación de materiales de construcción y equipo para sistemas de agua potable	0	PERSONA	25,000	30,000	0	0.00				
2					Personas beneficiadas con la dotación de materiales de construcción y equipo para sistemas de agua potable	0	PERSONA	25,000	30,000	0	0.00				
002	000				DOTACION DE MATERIALES DE CONSTRUCCION Y EQUIPO PARA SERVICIOS DE SISTEMAS DE SANEAMIENTO Y AMBIENTE							2,500,400.00	2,500,400.00	0.00	0.00
1					Personas beneficiadas con materiales de construcción, suministros y equipo para mejorar servicios de saneamiento y ambiente	0	PERSONA	18,000	25,000	0	0.00				
2					Personas beneficiadas con materiales de construcción, suministros y equipo para mejorar servicios de saneamiento y ambiente	0	PERSONA	18,000	25,000	0	0.00				
001	INFRAESTRUCTURA DE AGUA, SANEAMIENTO Y AMBIENTE											14,730,590.00	310,345.00	0.00	0.00
000	001				CONSTRUCCION, AMPLIACION Y MEJORAMIENTO DE SISTEMAS DE AGUA POTABLE Y POZOS MECANICOS							14,730,590.00	310,345.00	0.00	0.00
8					CASERIO CAMPOSECO ALDEA AJAL SAN PEDRO NECTA HUEHUETENANGO	224784	METRO	20,224	0	0	0.00				
9					CONSTRUCCION SISTEMA DE AGUA POTABLE CASERIO SAN LUIS ALDEA HUISPACHE CONCEPCION TUTUAPA SAN MARCOS	224827	METRO	450	0	0	0.00				
10					CONSTRUCCION POZO S MECANICO PARAJE CHI JOYAB ALDEA RANCHO DE TEJA SAN FRANCISCO EL ALTO TONICAPAN	224834	METRO	7,710	0	0	0.00				
11					CONSTRUCCION SISTEMA DE AGUA POTABLE ALDEA LA INDEPENDENCIA CHILIL SIPACAPA SAN MARCOS	224836	METRO	8,900	5,323	0	0.00				
12					CONSTRUCCION SISTEMA DE AGUA POTABLE TANQUE DE DISTRIBUCION ALDEA SAN ANTONIO PAJOC OLINTEPEQUE QUETZALTENANGO	224574	METRO CUADRADO	\$2	0	0	0.00				
000	002				CONSTRUCCION, AMPLIACION Y MEJORAMIENTO DE PLANTAS DE TRATAMIENTO							9,161,076.00	756,347.00	0.00	0.00

Sistema de Contabilidad Integrada Gubernamental
Informes de Gestion y Rendición de Cuentas - IGRC03
Comparación de Ejecución Financiera y Física

PAGINA 5 DE 9
 FECHA 09/09/2020
 HORA 9:09:51
 REPORTE: R00820869.rpt

ENTIDAD = 11130020
 Expresado en Quetzales

EJERCICIO:	2020	PG SP PY AC 08	DESCRIPCIÓN	SNIP	UNIDAD DE MEDIDA	CORTE: ENTIDAD				PRESUPUESTO FINANCIERO			
						DEL MES MAYO AL MES DE AGOSTO	DEL MES MAYO AL MES DE AGOSTO	DEL MES MAYO AL MES DE AGOSTO	DEL MES MAYO AL MES DE AGOSTO	INICIAL	VIGENTE	EJEC	% EJEC
13			CONSTRUCCION SISTEMA DE TRATAMIENTO AGUAS RESIDUALES PLANTA DE TRATAMIENTO BARRIO CHICHUN ENCUNTRIO RIO CHIO Y CAHABON SAN PEDRO CARCHA ALTA VERAPAZ	224748	METRO CUBICO	6,088	0	0	0.00	895,505.00	0.00	0.00	0.00
14			CONSTRUCCION SISTEMA DE TRATAMIENTO AGUAS RESIDUALES CABECERA MUNICIPAL NUEVA SANTA ROSA SANTA ROSA	224774	METRO CUADRADO	334	334	0	0.00				
15			CONSTRUCCION SISTEMA DE TRATAMIENTO AGUAS RESIDUALES CON PLANTA DE TRATAMIENTO LÔTIFICACION SAN ISIDRO COATEPEQUE QUETZALTENANGO	224778	METRO CUADRADO	1,645	0	0	0.00	145,000,000.00	145,000,000.00	0.00	0.00
16	000	003	CONSTRUCCIÓN, AMPLIACIÓN Y MEJORAMIENTO DE SISTEMAS DE DRENAJES Y SISTEMAS DE ALCANTARILLADO CONSTRUCCION SISTEMA DE ALCANTARILLADO SANITARIO CANTON VILLALA NEBAJ QUICHE	224779	METRO CUADRADO	374	334	0	0.00				
25	000	004	CONSTRUCCIÓN, AMPLIACIÓN Y MEJORAMIENTO DE PLANTAS DE TRATAMIENTO DE AGUAS RESIDUALES Y DESECHOS SÓLIDOS CONSTRUCCION SISTEMA DE TRATAMIENTO AGUAS RESIDUALES CON PLANTA DE TRATAMIENTO ALDEA LA UNION COATEPEQUE QUETZALTENANGO	224778	METRO	1,250	1,250	0	0.00				
26			CONSTRUCCION SISTEMA DE TRATAMIENTO AGUAS RESIDUALES PLANTA DE TRATAMIENTO ALDEA SENECA MILLA 38 MORALES IZABAL	224757	METRO	1,701	1,701	0	0.00				
27			AMPLIACION SISTEMA DE ALCANTARILLADO SANITARIO CON PLANTA DE TRATAMIENTO SECTOR NORTE ALDEA RINCO GRANDE ZARAGOZA CHIMALTENANGO										
05			DOTACIONES, SERVICIOS E INFRAESTRUCTURA PARA EL DESARROLLO COMUNITARIO Y PRODUCTIVIDAD							13,804,294.00	13,804,294.00	0.00	0.00
001	000		DOTACIÓN DE MATERIALES, ENSERES Y EQUIPO PARA EL DESARROLLO COMUNITARIO							13,804,294.00	13,804,294.00	0.00	0.00
1			Personas en situación de riesgo y vulnerabilidad social beneficiadas con materiales de construcción, enseres y equipo	0	PERSONA	31,000	0	0	0.00				
3			Personas en situación de riesgo y vulnerabilidad social beneficiadas con enseres y equipo	0	PERSONA	31,000	0	0	0.00				
002	000		DOTACIÓN DE MATERIALES DE CONSTRUCCIÓN PARA MEJORAR VIVIENDAS							5,037,010.00	5,037,010.00	0.00	0.00
1			Personas beneficiadas con dotación de materiales de construcción para mejorar su vivienda	0	PERSONA	20,000	18,667	0	0.00				
2			Personas Beneficiadas con Dotación de Materiales de Construcción para Mejorar su Vivienda	0	PERSONA	20,000	18,667	0	0.00				
003	000		ASISTENCIA TÉCNICA, CAPACITACIÓN Y DOTACIONES PARA LA PRODUCCIÓN AGROPECUARIA Y ARTESANAL							1,500,951.00	1,500,951.00	0.00	0.00

Sistema de Contabilidad Integrada Gubernamental
Informes de Gestión y Rendición de Cuentas - IGRC03
Comparación de Ejecución Financiera y Física

PAGINA 6 DE 9
 FECHA 09/09/2020
 HORA 9:09:51
 REPORTE: R00820869.rpt

ENTIDAD = 11130020
 Expresado en Quetzales

EJERCICIO:	2020	PG SP PY AC OB	DESCRIPCION	SNIP	UNIDAD DE MEDIDA	CORTE: ENTIDAD			PRESUPUESTO FINANCIERO							
						DEL MES	MAYO AL MES DE	AGOSTO	INICIAL	VIGENTE	EJEC	% EJEC	INICIAL	VIGENTE	EJEC	% EJEC
1			Personas con capacitación, asistencia técnica y con dotación de materiales, herramientas y equipo para el fomento de la producción agropecuaria y artesanal	0	PERSONA	7,000	23,000	0	0.00							
2			Personas beneficiadas con dotación de materiales, herramientas y equipo para el fomento de la producción agropecuaria y artesanal	0	PERSONA	5,000	21,000	0	0.00							
3			Personas capacitadas y con asistencia técnica en temas de producción agropecuaria y artesanal	0	PERSONA	2,000	2,000	0	0.00							
004			DOTACIONES PARA EL APOYO DE LA VIVIENDA													
1			Personas beneficiadas con dotación de materiales de construcción en apoyo a su vivienda	0	PERSONA	44,000	19,952	0	0.00							
2			Personas beneficiadas con dotación de materiales de construcción en apoyo a su vivienda	0	PERSONA	44,000	19,952	0	0.00							
06			DOTACIONES, SERVICIOS E INFRAESTRUCTURA PARA LA RED VIAL													
001			DOTACIÓN DE MATERIALES DE CONSTRUCCIÓN Y REPARACIÓN DE LA RED VIAL													
1			Familias beneficiadas con dotación de materiales de construcción y reparación de la red vial	0	FAMILIA	25,000	10,000	0	0.00							
2			Familias beneficiadas con dotación de materiales de construcción y reparación de la red vial	0	FAMILIA	25,000	10,000	0	0.00							
001			INFRAESTRUCTURA VIAL													
000			CONSTRUCCIÓN, AMPLIACIÓN Y MEJORAMIENTO DE INFRAESTRUCTURA VIAL													
18			MEJORAMIENTO CAMINO RURAL CASERIO LA CIEVAGA ALDEA PATACHAJ SAN CRISTOBAL TONICAPAN	225318	METRO CUADRADO	9,135	0	0	0.00							
19			MEJORAMIENTO CALLE DE LA PROCESSION BARRIO EL CALVARIO CHINIQUE QUICHE	224712	METRO CUADRADO	1,175	905	0	0.00							
20			MEJORAMIENTO CAMINO RURAL PAVIMENTO ALDEA BELLA VISTA SANTIAGO CHIMALTENANGO HUEHUETENANGO	224708	METRO CUADRADO	3,992	0	0	0.00							
21			MEJORAMIENTO CAMINO RURAL CASERIO CHURUNEL CENTRAL CANTON PUJUIL III SOLOLA SOLOLA	225418	METRO CUADRADO	1,540	0	0	0.00							
22			MEJORAMIENTO CAMINO RURAL CASERIO EL SINAI ALDEA EL EDEN PALESTINA DE LOS ALTOS QUETZALTENANGO	224686	METRO CUADRADO	2,590	0	0	0.00							
23			MEJORAMIENTO CAMINO RURAL ADOQUINADO CASERIO EL MIRADOR CANTON PUJUIL II SOLOLA SOLOLA	222461	METRO CUADRADO	1,535	0	0	0.00							

Sistema de Contabilidad Integrada Gubernamental
Informes de Gestión y Rendición de Cuentas - IGR03
Comparación de Ejecución Financiera y Física

PAGINA 7 DE 9
 FECHA 09/09/2020
 HORA 9:09:51
 REPORTE: R00820869.rpt

ENTIDAD = 11130020
 Expresado en Quetzales

CORTE: ENTIDAD

DEL MES MAYO AL MES DE AGOSTO

EJERCICIO: 2020

PG	SP	FY	AC	OB	DESCRIPCIÓN	SNIP	UNIDAD DE MEDIDA	METAS FÍSICAS			PRESUPUESTO FINANCIERO					
								INICIAL	VIGENTE	EJEC	% EJEC	INICIAL	VIGENTE	EJEC	% EJEC	
24					MEJORAMIENTO CALLE CALZADA EDIN ROBERTO NOVA SALIDA AL PROGRESO JUTIAPA, MONJAS JALAPA	224093	METRO CUADRADO	8,280	8,280	0	0.00					
25					MEJORAMIENTO CAMINO RURAL HACIA ALDEA EL CHUPADERO, NUEVA SANTA ROSA, SANTA ROSA	207354	METRO CUADRADO	0	1,600	0	0.00					
26					MEJORAMIENTO CAMINO RURAL ALDEA MONTEVERDE-ESTANZUELAS, NUEVA SANTA ROSA, SANTA ROSA	186978	METRO CUADRADO	0	21,650	0	0.00					
27					MEJORAMIENTO CAMINO RURAL CON EMPEDRADO Y CARRILERAS DE CONCRETO, CALLE PRINCIPAL DE ACCESO ALDEA EL NARANJO, SAN RAFAEL PIE DE LA CUESTA, SAN MARCOS	210031	DOCUMENTO	0	1	0	0.00					
28					MEJORAMIENTO CAMINO RURAL ALDEA CHILTEPE SUR HACIA ALDEA POTRERO GRANDE, JUTIAPA, JUTIAPA	243831	DOCUMENTO	0	1	0	0.00					
29					MEJORAMIENTO CAMINO RURAL CON PAVIMENTO CASERIO LOS MEZA, ALDEA LA VICTORIA, SAN JUAN OSTUNCALCO, QUETZALTENANGO	224203	METRO CUADRADO	0	1,800	0	0.00					
30					MEJORAMIENTO CALLE URBANA PRINCIPAL CON PAVIMENTO RIGIDO DE CANTÓN TUJUC, LOS LUCAS Y CANTON LOS PABLO, TODOS SANTOS CUCHUMATAN, HUEHUETENANGO	244948	METRO CUADRADO	0	9,024	0	0.00					
31					MEJORAMIENTO CAMINO RURAL SANTA RITA-CENTRO SAN RAMON-CHUATROI, CANTON SAN RAMON, SAN CRISTOBAL TONICAPAN, TONICAPAN	224785	METRO CUADRADO	0	13,602	0	0.00					
32					MEJORAMIENTO CAMINO RURAL SAN ANTONIO LAS LOMAS, SAN DIEGO, ZACAPA	244864	METRO CUADRADO	0	33,452	0	0.00					
Tota 19 DOTACIONES, SERVICIOS E INFRAESTRUCTURA PARA EL DESARROLLO SOCIAL																
								307,433,394.00	207,185,660.00	29,247,934.00	14.13					
21					TRANSFERENCIAS MONETARIAS CONDICIONADAS EN SALUD Y EDUCACIÓN											
002					SERVICIOS DE ASISTENCIA SOCIAL											
1					Servicios de Asistencia Social	0	DOCUMENTO	13	13	2	15.38			4,501,136.00	1,351,131.41	30.02
2					Servicios de asistencia social	0	DOCUMENTO	13	13	2	15.38					
01					PREVENCIÓN DE LA DESNUTRICIÓN CRÓNICA											
001					TRANSFERENCIAS MONETARIAS CON ÉNFASIS EN SALUD											
1					Transferencias monetarias condicionadas entregadas a familias con niños y niñas entre 0 y 5 años y mujeres embarazadas o en período de lactancia que cumplieron con sus controles de salud	0	APORTE	356,773	356,773	41,369	11.60					
3					Transferencias monetarias condicionadas entregadas a familias con niños y niñas entre 3 y 5 años y mujeres embarazadas o en período de lactancia que cumplen con sus controles de salud	0	APORTE	198,723	198,723	33,898	17.06					
								307,433,394.00	207,185,660.00	29,247,934.00	14.13					

Sistema de Contabilidad Integrada Gubernamental
Informes de Gestión y Rendición de Cuentas - IGRC03
Comparación de Ejecución Financiera y Física

PAGINA 8 DE 9
 FECHA 09/09/2020
 HORA 9:09:51
 REPORTE: R00820869.rpt

ENTIDAD = 11130029
 Expresado en Quetzales

DEL MES MAYO AL MES DE AGOSTO CORTE: ENTIDAD

EJERCICIO:	2020	PG-SP-PY-AC-OB	DESCRIPCIÓN	SNIP	UNIDAD DE MEDIDA	METAS FÍSICAS			PRESUPUESTO FINANCIERO				
						INICIAL	VIGENTE	EJEC	% EJEJ	INICIAL	VIGENTE	EJEC	% EJEJ
4			Transferencias monetarias condicionadas entregadas a familias con niños y niñas entre 0 y 2 años y mujeres embarazadas o en periodo de lactancia que cumplen con sus controles de salud	0	APORTE	158,050	158,050	7,491	4,74	11,740,000.00	1,140,046.00	-416,300.00	38.29
002	000		TRANSFERENCIAS MONETARIAS PARA NIÑAS Y ADOLESCENTES VIOLENTADAS Y JUDICIALIZADAS	0	APORTE	760	760	291	38.29	0.00	60,000,000.00	0.00	0.00
2			Transferencias monetarias condicionadas entregadas a niñas y adolescentes embarazadas o madres de 14 o menos años de edad, víctimas de violencia sexual que cumplen con sus controles de salud	0	APORTE	760	760	291	38.29	0.00	0.00	0.00	0.00
003	000		DOTACIÓN DE ALIMENTACIÓN COMPLEMENTARIA		RACIÓN	0	3,000,000	0	0.00	0.00	0.00	0.00	0.00
1			Donación de alimento complementario fortificado a niños y niñas de 6 a 59 meses de edad, afectados por la desnutrición	0	RACIÓN	0	3,000,000	0	0.00	117,445,352.00	119,178,062.00	11,580,178.39	9.72
2			Donación de alimento complementario fortificado a niños y niñas de 6 a 59 meses de edad, afectados por la desnutrición	0	RACIÓN	0	3,000,000	0	0.00	117,445,352.00	119,178,062.00	11,580,178.39	9.72
02	000		COBERTURA DE EDUCACIÓN ESCOLAR PRIMARIA		APORTE	252,726	252,726	18,756	7.42	0.00	54,507,800.00	42,400.00	0.08
001	000		TRANSFERENCIAS MONETARIAS CON ÉNFASIS EN EDUCACIÓN	0	APORTE	109,016	110,016	136	0.12	0.00	0.00	0.00	0.00
1			Transferencias monetarias condicionadas entregadas a familias con niños y niñas entre 6 y 15 años, que asisten a la escuela	0	APORTE	252,726	252,726	18,756	7.42	0.00	0.00	0.00	0.00
2			Transferencias monetarias condicionadas entregadas a familias con niños y niñas entre 6 y 15 años, que asisten a la escuela	0	APORTE	252,726	252,726	18,756	7.42	0.00	0.00	0.00	0.00
002	000		TRANSFERENCIAS MONETARIAS EN EDUCACIÓN PARA FAMILIAS CON NIÑAS Y ADOLESCENTES DE 10 A 14 AÑOS		APORTE	109,016	110,016	136	0.12	0.00	0.00	0.00	0.00
1			Transferencias monetarias condicionadas entregadas a familias con niñas y adolescentes de 10 a 14 años, para la finalización del ciclo escolar	0	APORTE	109,016	110,016	136	0.12	0.00	0.00	0.00	0.00
2			Transferencias monetarias condicionadas entregadas a familias con niñas y adolescentes de 10 a 14 años, para la finalización del ciclo escolar	0	APORTE	109,016	110,016	136	0.12	0.00	0.00	0.00	0.00
94			ATENCIÓN POR DESASTRES NATURALES Y CALAMIDADES PÚBLICAS										
09			ESTADO DE CALAMIDAD PÚBLICA POR EMERGENCIA COVID-19 (DG S-2020)										
001	000		INTERVENCIÓNES REALIZADAS PARA LA ATENCIÓN DE LA EMERGENCIA COVID-19										
1			Intervenciones realizadas para la atención de la emergencia COVID-19		DOCUMENTO	0	8,121,296	3,723,046	-45.85	0.00	6,406,799,887.00	3,500,506,895.46	53.93
2			Intervenciones realizadas para la atención de la emergencia COVID-19		DOCUMENTO	0	12,506	0	0.00	0.00	6,406,799,887.00	3,500,506,895.46	53.93
3			Bono de asistencia temporal para personas afectadas por COVID-19		PERSONA	0	100,000	97,854	-97.85	0.00	0.00	0.00	0.00
Total 21 TRANSFERENCIAS MONETARIAS CONDICIONADAS EN SALUD Y EDUCACIÓN													
						-352,857,118.00	343,409,536.00			35,125,422.74	8.51		

**Sistema de Contabilidad Integrada Gubernamental
 Informes de Gestion y Rendicion de Cuentas - IGRC03
 Comparacion de Ejecucion Financiera y Fisica**

PAGINA 9 DE 9
 FECHA 09/09/2020
 HORA 9:09.51
 REPORTE: R00820869.rpt

ENTIDAD = 11130020
 Expresado en Quetzales

DEL MES MAYO AL MES DE AGOSTO



CORTE: ENTIDAD

EJERCICIO: 2020

PG	SP	PY	AC	OB	DESCRIPCION	SNIP	UNIDAD DE MEDIDA	METAS FÍSICAS			PRESUPUESTO FINANCIERO			
								INICIAL	VIGENTE	% E/EJC	INICIAL	VIGENTE	% E/EJC	
4					Bono para familias en atención a la emergencia COVID-19		APORTE	0	6,000,000	3,391,077	56.52			
5					Bolsas de Alimentos entregadas a familias en atención a la emergencia COVID-19		PERSONA	0	500,000	0	0.00			
6					Raciones de alimentos brindadas para la atención de la emergencia COVID-19		RACIÓN	0	1,508,790	235,015	15.58			

Tota 94 ATENCIÓN POR DESASTRES NATURALES Y CALAMIDADES PÚBLICAS

0.00 6,490,799,887.00 3,500,506,895.46 53.93



 Firma y Sello
 Funcionario Responsable de la
 Unidad de Administración Financiera

Licda. Carolina de los Angeles Barahona Jácome
 Viceministra Administrativa y Financiera
 Ministerio de Desarrollo Social

Formatos para
cumplimiento del Decreto 25-
2018,
ley del presupuesto general de
ingresos y
ingresos y egresos del estado
para el ejercicio fiscal 2019, en
vigencia para el ejercicio fiscal
2020

**Artículo 23. Transparencia y
eficiencia
del gasto público**

Matriz de Intervenciones Relevantes para el Logro de Resultados

Resultado (a)	Programa (b)	Producción (c)	Acciones Gestión (d)	(e) Ejecución Financiera Mensual, en Quetzales				
				M	J	J	J	A
Estratégico: Para el 2019, se ha disminuido la prevalencia de desnutrición crónica en niños menores de dos años en 10 puntos porcentuales (De 41.7% en 2015 a 31.7% en 2019)	21 TRANSFERENCIAS MONETARIAS CONDICIONADAS EN SALUD Y EDUCACION : SUBPROGRAMA 1 PREVENCIÓN DE LA DESNUTRICIÓN CRÓNICA	Transferencias monetarias condicionadas entregadas a familias con niños y niñas entre 0 y 5 años y mujeres embarazadas o en periodo de lactancia que cumplen con sus	Transferencias monetarias condicionadas entregadas a familias con niños y niñas entre 0 y 5 años y mujeres embarazadas o en periodo de lactancia que cumplen con sus	Q 342,080.00	Q 367,096.13	Q 528,156.79	Q 20,527,680.02	
		Transferencias monetarias para niñas y adolescentes violentadas y judicializadas	Transferencias monetarias para niñas y adolescentes violentadas y judicializadas	Q -	Q -	Q -	Q 436,500.00	
Para el 2019, se ha incrementado la cobertura en educación primaria en 6 puntos porcentuales de 82.0% en 2014 a 88.0% en 2019	21 TRANSFERENCIAS MONETARIAS CONDICIONADAS EN SALUD Y EDUCACION SUBPROGRAMA 02 COBERTURA DE EDUCACION ESCOLAR PRIMARIA	Transferencias monetarias condicionadas entregadas a familias con niñas y adolescentes de 10 a 14 años, que asisten a la escuela	Transferencias monetarias condicionadas entregadas a familias con niñas y adolescentes de 10 a 14 años, que asisten a la escuela	Q -	Q -	Q -	Q 42,600.00	
		Transferencias monetarias condicionadas entregadas a familias con niños y niñas entre 6 y 15 años, que asisten a la escuela	Transferencias monetarias condicionadas entregadas a familias con niños y niñas entre 6 y 15 años, que asisten a la escuela	Q 470,195.69	Q 538,809.57	Q 71,445.81	Q 9,855,727.32	
Estratégico: Para el 2019, se ha disminuido la población subalimentada en 1 punto porcentual (De 15.6% en 2015 a 14.6% en 2019)	14 APOYO PARA EL CONSUMO ADECUADO DE ALIMENTOS	Raciones de alimentos preparados entregados a personas que viven en condiciones de vulnerabilidad o crisis	Raciones de alimentos preparados entregados a personas que viven en condiciones de vulnerabilidad o crisis	Q 2,374,177.44	Q 1,085,412.56	Q 1,732,909.33	Q 2,346,753.87	
		Transferencias monetarias condicionadas a personas que viven en pobreza y pobreza extrema	Transferencias monetarias condicionadas a personas que viven en pobreza y pobreza extrema	Q 6,355,192.58	Q 6,333,974.19	Q 6,657,951.45	Q 495,303.69	



[Handwritten signature]

Lic. Freddy Rolando Villegas Porras
 Director Financiero
 Viceministerio Administrativo y Financiero
 Ministerio de Desarrollo Social

Estratégico: Para el 2019, se ha disminuido la tasa de delitos cometidos contra el patrimonio de las personas en 7 puntos, (de 97 en 2015 a 90 en 2019)	15 PREVENCIÓN DE LA DELINCUENCIA EN ADOLESCENTES Y JOVENES -SUBPROGRAMA 01 PREVENCIÓN DE HECHOS DELICTIVOS CONTRA EL PATRIMONIO	Adolescentes y jóvenes prota gonistas que participan en actividades para el desarrollo de sus capacidades	Adolescentes y jóvenes prota gonistas que participan en actividades para el desarrollo de sus capacidades	Q 243,154.50	Q 222,245.00	Q 395,219.14	Q 262,108.23
Institucional: Resultado: Para el 2019, se ha incrementado a 30,000 la retención escolar y tasa de culminación en todos los niveles de becas (de 12,575 en 2015 a 30,000 en 2019)	15 PREVENCIÓN DE LA DELINCUENCIA EN ADOLESCENTES Y JOVENES SUBPROGRAMA 02: BECAS DE EDUCACION Y EMPLEO	Beca de educación media entregada a hombres adolescentes y jóvenes en situación de riesgo y vulnerabilidad social	Beca de educación media entregada a hombres adolescentes y jóvenes en situación de riesgo y vulnerabilidad social	Q 780,710.00	Q 38,710.00	Q (24,639.31)	Q 42,710.00
		Beca de educación media entregada a mujeres adolescentes y jóvenes en situación de riesgo y vulnerabilidad social	Beca de educación media entregada a mujeres adolescentes y jóvenes en situación de riesgo y vulnerabilidad social	Q 750,000.00	Q 116,000.00	Q (12,000.00)	Q 13,928.00
		Beca de educación superior entregada a adolescentes y jóvenes	Beca de educación superior entregada a adolescentes y jóvenes	Q 45,537.00	Q 1,545,537.00	Q 55,724.00	Q 50,075.00
		Beca de empleo entregada a adolescentes y jóvenes	Beca de empleo entregada a adolescentes y jóvenes	Q 43,467.00	Q 43,467.00	Q 116,341.65	Q 80,175.79
		Beca artesano entregada a adolescentes y jóvenes	Beca artesano entregada a adolescentes y jóvenes	Q 16,250.00	Q 17,025.00	Q 1,137,995.71	Q 359,918.13



[Handwritten signature]

Lic. Freddy Rolando Villegas Pozas
 Director Financiero
 Viceministerio Administrativo y Financiero
 Ministerio de Desarrollo Social

Sistema de Contabilidad Integrada Gubernamental
Ejecución de Gastos - Reportes - Informacion Consolidada
Dinámico de Gastos Mensualizado
 Expresado en Quetzales

SUBPROGRAMA in 01, 02, PROGRAMA = 21, ACTIVIDAD in 01, 02
 - Entidad / Unidad Ejecutora - Programa - Subprograma - Actividad -
 DEL MES ENERO AL MES DE AGOSTO.

PAGINA : 1 DE 1
 FECHA : 02/09/2020
 HORA : 13:22:35
 REPORTE : R00817366.rpt

EJERCICIO: 2.020

DEVENGADO	ENERO	FEBRERO	MARZO	ABRIL	MAYO	JUNIO	JULIO	AGOSTO	SEPTIEMBRE	OCTUBRE	NOVIEMBRE	DICIEMBRE	TOTAL
1130020-0202	MINISTERIO DE DESARROLLO SOCIAL - FONDO DE PROTECCIÓN SOCIAL												
21	TRANSFERENCIAS MONETARIAS CONDICIONADAS EN SALUD Y EDUCACIÓN												
21 01	PREVENCIÓN DE LA DESNUTRICIÓN CRÓNICA.												
21 01 000 001	3.318,86	656,417,62	41.102.892,28	20.957.861,28	342.090,00	367.096,13	528.196,79	20.527.860,02	0,00	9,00	0,00	0,00	84.467.503,98
21 01 000 002	0,00	0,00	373.500,00	0,00	0,00	0,00	0,00	436.500,00	0,00	0,00	0,00	0,00	810.000,00
TOTAL	3.318,86	656.417,62	41.476.392,28	20.957.861,28	342.090,00	367.096,13	528.196,79	20.964.360,02	0,00	9,00	0,00	0,00	85.277.503,98
21 02	COBERTURA DE EDUCACIÓN ESCOLAR PRIMARIA												
21 02 000 001	19.471,92	723.580,96	14.143.836,59	32.800.428,49	470.195,69	538.805,57	715.445,81	9.856.727,32	0,00	0,00	0,00	0,00	59.267.497,34
21 02 000 002	0,00	0,00	17.078.600,00	38.869.300,00	0,00	0,00	0,00	42.500,00	0,00	0,00	0,00	0,00	54.110.500,00
TOTAL	19.471,92	723.580,96	31.222.436,59	69.789.728,49	470.195,69	538.805,57	715.445,81	9.898.327,32	0,00	0,00	0,00	0,00	113.377.997,34
TOTAL	22.791,78	1.381.998,58	72.698.828,86	90.747.590,77	812.275,69	905.901,70	1.243.602,60	30.862.687,34	0,00	0,00	0,00	0,00	198.675.501,32
TOTAL	22.791,78	1.381.998,58	72.698.828,86	90.747.590,77	812.275,69	905.901,70	1.243.602,60	30.862.687,34	0,00	0,00	0,00	0,00	198.675.501,32
TOTAL GENERAL	22.791,78	1.381.998,58	72.698.828,86	90.747.590,77	812.275,69	905.901,70	1.243.602,60	30.862.687,34	0,00	0,00	0,00	0,00	198.675.501,32

076

Sistema de Contabilidad Integrada Gubernamental
Ejecución de Gastos - Reportes - Información Consolidada
Dinámico de Gastos Mensualizado
 Expresado en Quetzales

PAGINA : 1 DE 1
 FECHA : 02/09/2020
 HORA : 13:18:10
 REPORTE : R69817366.rpt

PROGRAMA = 14, ACTIVIDAD in 02_03
 - Entidad / Unidad Ejecutora - Programa - Subprograma - Actividad -
 DEL MES ENERO AL MES DE AGOSTO

EJERCICIO: 2,020

DEVENGADO	ENERO	FEBRERO	MARZO	ABRIL	MAYO	JUNIO	JULIO	AGOSTO	SEPTIEMBRE	OCTUBRE	NOVIEMBRE	DICIEMBRE	TOTAL
11130020-0202	MINISTERIO DE DESARROLLO SOCIAL - FONDO DE PROTECCIÓN SOCIAL												
14	APOYO PARA EL CONSUMO ADECUADO DE ALIMENTOS												
14 00	SIN SUBPROGRAMA												
14 00 000 002	10,077.61	6,085,481.61	5,795,985.34	-2,299,223.52	2,374,177.44	1,085,442.56	1,732,949.33	2,346,753.97	0.00	0.00	0.00	0.00	21,706,700.29
14 00 000 003	41,339.73	-863,793.71	-469,249.72	5,376,866.38	6,365,162.58	9,333,974.19	6,657,951.45	-495,303.69	0.00	0.00	0.00	0.00	-27,593,561.45
TOTAL	51,417.34	6,029,165.32	5,264,935.06	3,673,688.90	8,729,370.02	7,419,386.75	8,390,860.78	-2,842,057.56	0.00	0.00	0.00	0.00	49,300,281.73
TOTAL	51,417.34	6,029,165.32	5,264,935.06	3,673,688.90	8,729,370.02	7,419,386.75	8,390,860.78	-2,842,057.56	0.00	0.00	0.00	0.00	49,300,281.73
TOTAL	51,417.34	6,029,165.32	5,264,935.06	3,673,688.90	8,729,370.02	7,419,386.75	8,390,860.78	-2,842,057.56	0.00	0.00	0.00	0.00	49,300,281.73
TOTAL GENERAL	51,417.34	6,029,165.32	5,264,935.06	3,673,688.90	8,729,370.02	7,419,386.75	8,390,860.78	-2,842,057.56	0.00	0.00	0.00	0.00	49,300,281.73

Sistema de Contabilidad Integrada Gobernamental
Ejecución de Gastos - Reportes - Información Consolidada
Dinámico de Gastos Mensualizado
 Expresado en Quetzales

PAGINA : 1 DE 1
 FECHA : 02/09/2020
 HORA : 13:20.06
 REPORTE : R00817366.rpt

PROGRAMA = 15. SUBPROGRAMA in 01, 02, ACTIVIDAD in 01, 02, 03, 04, 05
 - Entidad / Unidad Ejecutora - Programa - Subprograma - Actividad -
 DEL MES ENERO AL MES DE AGOSTO

EJERCICIO: 2.020

DEVENGADO	ENERO	FEBRERO	MARZO	ABRIL	MAYO	JUNIO	JULIO	AGOSTO	SEPTIEMBRE	OCTUBRE	NOVIEMBRE	DICIEMBRE	TOTAL
11130020-0202	MINISTERIO DE DESARROLLO SOCIAL - FONDO DE PROTECCION SOCIAL												
15	PREVENCIÓN DE LA DELINCUENCIA EN ADOLESCENTES Y JÓVENES												
15 01	19,803.42	486,721.79	232,120.97	280,453.55	243,154.50	222,245.00	365,219.14	262,198.23	0.00	0.00	0.00	0.00	2,141,626.60
15 01 000 001	ADOLESCENTES Y JÓVENES												
15 01 000 002	PROTAGONISTAS QUE PARTICIPAN EN												
15 01 000 003	ACTIVIDADES PARA EL DESARROLLO DE												
15 01 000 004	SUS CAPACIDADES												
15 02	CONTRA EL PATRIMONIO	19,603.42	232,120.97	280,453.55	243,154.50	222,245.00	395,219.14	262,188.23	0.00	0.00	0.00	0.00	2,141,626.60
15 02 000 001	BECAS DE EDUCACIÓN Y EMPLEO	45,515.00	30,710.00	14,460.00	2,044,335.03	780,710.00	36,710.00	42,710.00	0.00	0.00	0.00	0.00	2,972,814.72
15 02 000 002	HOMBRES ADOLESCENTES Y JÓVENES	0.00	0.00	0.00	2,000,000.00	750,000.00	116,000.00	13,928.00	0.00	0.00	0.00	0.00	2,867,928.00
15 02 000 003	MUJERES ADOLESCENTES Y JÓVENES	66,030.71	45,467.00	45,677.00	45,537.00	45,537.00	1,645,537.00	50,075.00	0.00	0.00	0.00	0.00	1,899,584.71
15 02 000 004	BECAS DE EDUCACIÓN MEDIA PARA	73,200.50	43,842.00	43,842.00	43,842.00	43,467.00	116,941.65	60,175.79	0.00	0.00	0.00	0.00	488,177.94
15 02 000 005	BECAS DE EDUCACIÓN SUPERIOR	24,269.00	16,250.00	22,802.00	26,172.66	17,025.00	1,137,995.71	359,918.13	0.00	0.00	0.00	0.00	1,620,683.49
TOTAL	209,286.21	136,269.00	126,781.00	4,158,936.68	1,635,964.00	1,766,138.00	1,273,422.05	546,896.92	0.00	0.00	0.00	0.00	9,848,168.86
TOTAL	228,899.63	622,990.79	358,901.97	4,440,344.23	1,879,118.50	1,982,984.00	1,668,641.19	806,915.15	0.00	0.00	0.00	0.00	11,990,795.46
TOTAL	228,899.63	622,990.79	358,901.97	4,440,344.23	1,879,118.50	1,982,984.00	1,668,641.19	806,915.15	0.00	0.00	0.00	0.00	11,990,795.46
TOTAL GENERAL	228,899.63	622,990.79	358,901.97	4,440,344.23	1,879,118.50	1,982,984.00	1,668,641.19	806,915.15	0.00	0.00	0.00	0.00	11,990,795.46

Artículo 15. Ejecución física y financiera

Plantilla de Información para la Ejecución Física y Financiera Cuatrimestral

Entidad Ministerio de Desarrollo Social

Fecha 08 de septiembre de 2020

Sección I - Estructura Presupuestaria

PG	Estructura Programática				Ejecución Financiera			Ejecución Física			Indicador	
	SPG	PY	ACT	OB	Bien o Servicio a Entregar	Aprobado	Vigente	Ejecutado	Meta Inicial	Vigente		Ejecutada
14	0	0	2	0	Raciones de alimentos preparados entregados a personas que viven en Transiterias monetarias	Q 32,189,800.00	Q 33,189,800.00	Q 77,539,253.20	3,131,673	942,600	278,902	29.59%
14	0	0	3	0	condicionadas para Adolescentes y jóvenes protagonistas que participan en Beca de educacion media entregada a hombres adolescentes y	Q 55,505,000.00	Q 54,155,000.00	Q 19,842,421.91	181,201	181,201	70,503	38.91%
15	1	0	1	0	participan en Beca de educacion media entregada a hombres adolescentes y	Q 27,509,512.00	Q 6,104,602.00	Q 1,122,726.87	80,000	300	-	
15	2	0	1	0	Beca de educacion media entregada a hombres adolescentes y	Q 7,329,340.00	Q 7,468,050.00	Q 837,490.69	2,750	1,114	300	26.93%
15	2	0	2	0	mujeres adolescentes y Beca de educacion superior entregada a adolescentes y jóvenes	Q 7,230,000.00	Q 7,091,290.00	Q 867,928.00	2,750	1,147	300	26.16%
15	2	0	3	0	Beca de empleo entregada a adolescentes y jóvenes	Q 3,221,888.00	Q 3,221,888.00	Q 1,696,873.00	1,000	1,000	600	60.00%
15	2	0	4	0	Beca artesano entregada a adolescentes y jóvenes	Q 6,600,000.00	Q 5,500,000.00	Q 283,451.44	555	5	-	
15	2	0	5	0	adolescentes y jóvenes Transiterias monetarias con énfasis en salud	Q 5,350,000.00	Q 5,350,000.00	Q 1,531,188.84	4,000	4,000	1,190	29.75%
21	1	0	1	0	Transiterias monetarias para niñas y adolescentes	Q 174,045,660.00	Q 174,081,790.00	Q 21,765,012.94	356,773	356,773	41,389	11.60%
21	1	0	2	0	Dotacion de alimento complementario fortificado a niños y niñas	Q 1,140,000.00	Q 1,140,000.00	Q 436,500.00	760	760	291	38.29%
21	1	0	3	0	Transiterias monetarias con énfasis en educacion	Q -	Q 60,000,000.00	Q -	-	3,000,000	-	
21	2	0	1	0	Transiterias monetarias para familias con niñas y adolescentes	Q 117,445,352.00	Q 119,178,802.00	Q 11,580,178.39	252,726	252,726	18,756	7.42%
21	2	0	2	0	Intervenciones realizadas para la atención de la	Q 54,507,800.00	Q 54,507,800.00	Q 42,600.00	109,016	110,016	136	0.12%
94	9	0	1	0	atención de la	Q -	Q 6,490,799,887.00	Q 3,500,506,895.46	1,581,212,296	3,723,946	3,723,946	45.85%



Lic. Fredy Rolando Villegas Pozas
 Director Financiero
 Viceministerio Administrativo y Financiero
 Ministerio de Desarrollo Social

Licda. Evelyn Robles de Recinos
 Directora de Planificación y Programación
 Viceministerio de Política, Planificación y Evaluación
 Ministerio de Desarrollo Social

Plantilla de Información para la Ejecución Física y Financiera Cuatrimestral

Sección 2 - Características de la Población Beneficiada

Sexo				Edad						Grupo Étnico						Lugar de Entrega de Bienes y Servicios Provistos	
Beneficiario	Sexo			CUI	13 hasta 30 años (Juventud)			Mayores de 30 hasta 60 años (Adultos)	Mayores de 60 años (Tercera Edad)	Maya	Xinca	Garifuna	Mestizo	Otro	Municipio	Departamento	
	F	M			0 hasta Menores de 13 años (Niñez)	63,309	90,060										156,754
341,273	223,201	118,072	Comedores	63,309	90,060	156,754	31,150	6,994	-	284	331,810	2,185					
23,547	22,338	1,209	TMC para al	-	6,054	14,061	3,432	7,290	23	40	16,119	75					
1,624	862	762	Beca Media	623	1,001	-	-	633	10	1	980	-					
1,500	984	516	Beca Superior	-	1,468	32	-	336	31	5	1,085	43					
3,569	3,533	36	Beca Artesan	-	1,518	1,925	126	2,617	7	-	889	56					
7,658	7,442	216	TMC Salud C	-	1,559	6,073	26	5,379	37	1	539	1,702					
34,818	33,968	850	TMC Salud	-	5,054	29,507	257	26,121	72	5	2,029	6,591					
132	117	15	TMC Salud N	-	2	118	12	47		3		82					
31,426	30,991	435	TMC Educac	-	1,655	28,803	968	23,550	74	8	2,526	5,268					
37,363	36,973	390	TMC Educac	-	564	35,975	824	29,024	60	1	3,426	4,852					
2,502,776	1,357,690	1,145,086	Bono para fa	-	636,435	1,474,785	391,556										
58,483			Bono de asist	-													

* Adjunto anexo padrón de usuarios

Resultados alcanzados

Como adquirir la documentación solicitada en las matrices:

Segun el Decreto 25-2018 en el Capítulo II y artículo 14, establece que las instituciones publicas deben de registrar las ejecuciones fisicas y financieras en los sistemas informaticos. Para ello el Ministerio de Finanzas Publicas por medio de la Dirección Técnica del Presupuesto ha establecido ciertas matrices para que la Entidad pueda llenarlas y publicarlas en la página web de fácil acceso correspondiente. A continuación se detallan la documentación a utilizar.

1. Reporte Analítico de Ejecución Física y Financiera No. 00815611 (Sicom)
2. Reporte Ejecución del Presupuesto (Grupos Dinámicos) No. 00804768 (Sicom) y Reporte Dinámico de Ejecución de Presupuesto por Resultados No. R00818265.
3. Reporte de Indicadores DTP 5 (Sicom).
4. Padrones de Usuarios de los Programas Beca Educación Media; Beca Educación Superior; Beca Empleo; Beca Artesano; TMC Salud y Educación; Comedor Social; y Bolsa Social


Licda. Evelyn Robles de Recinos
 Directora de Planificación y Programación
 Viceministerio de Política, Planificación y Evaluación
 Ministerio de Desarrollo Social


Lic. Freyrolando Villegas Pozas
 Director Financiero
 Viceministerio Administrativo y Financiero
 Ministerio de Desarrollo Social



Sistema de Contabilidad Integrada Gubernamental
Ejecución de Gastos - Reportes - Información Consolidada
Ejecución del Presupuesto (Grupos Dinámicos)
 Expresado en Quetzales

PAGINA : 1 DE 2
 FECHA : 08/09/2020
 HORA : 8:33:02
 REPORTE : R00804768.rpt

ENTIDAD = 11130020, PROGRAMA In 14, 15, 21, 94
 - ENTIDAD - PROGRAMA - SUBPROGRAMA - ACTIVIDAD -
 DEL MES DE MAYO AL MES DE AGOSTO

EJERCICIO: 2,020

DESCRIPCIÓN	ASIGNADO	MODIFICADO	VIGENTE	PRE COMPROMISO	COMPROMETIDO	DEVENGADO	PAGADO	SALDO POR COMPROMETER	SALDO POR DEVENGAR	SALDO POR PAGAR	% EJEC
MINISTERIO DE DESARROLLO SOCIAL											
14 APOYO PARA EL CONSUMO ADECUADO DE ALIMENTOS SIN SUBPROGRAMA.											
14 00 000 002	32,169,800.00	1,000,000.00	33,169,800.00	0.00	7,121,684.06	7,539,233.20	8,283,863.51	4,251,078.57	11,483,099.72	578,684.78	22.72
14 00 000 003	55,505,000.00	-1,350,000.00	54,155,000.00	0.00	17,887,639.32	19,842,421.91	25,725,858.38	24,134,984.14	26,561,478.55	3,273.53	36.64
TOTAL 14 00 SIN SUBPROGRAMA	87,674,800.00	-350,000.00	87,344,800.00	0.00	25,009,323.38	27,381,655.11	34,009,761.89	28,386,062.71	38,044,578.27	581,958.31	31.35
TOTAL 14 APOYO PARA EL CONSUMO ADECUADO DE ALIMENTOS	87,674,800.00	-350,000.00	87,344,800.00	0.00	25,009,323.38	27,381,655.11	34,009,761.89	28,386,062.71	38,044,578.27	581,958.31	31.35
15 PREVENCIÓN DE LA DELINCUENCIA EN ADOLESCENTES Y JÓVENES											
15 01 PREVENCIÓN DE HECHOS DELICTIVOS CONTRA EL PATRIMONIO											
15 01 000 001	27,509,512.00	-21,404,910.00	6,104,602.00	0.00	94,994.95	1,125,726.87	1,141,194.18	2,706,020.71	3,962,975.40	1,817.69	18.39
TOTAL 15 01 PREVENCIÓN DE HECHOS DELICTIVOS CONTRA EL PATRIMONIO	27,509,512.00	-21,404,910.00	6,104,602.00	0.00	94,994.95	1,125,726.87	1,141,194.18	2,706,020.71	3,962,975.40	1,817.69	18.39
15 02 BECAS DE EDUCACIÓN Y EMPLEO PARA HOMBRES ADOLESCENTES Y JÓVENES											
15 02 000 001	7,329,440.00	138,710.00	7,468,050.00	0.00	837,480.69	837,490.69	2,826,490.69	4,495,235.28	4,495,235.28	12,000.00	11.21
15 02 000 002	7,230,000.00	-198,710.00	7,091,290.00	0.00	867,828.00	867,928.00	2,854,328.00	4,223,362.00	4,223,362.00	13,000.00	12.34
15 02 000 003	3,221,888.00	0.00	3,221,888.00	0.00	1,698,873.00	1,698,873.00	1,698,125.00	1,322,303.29	1,322,303.29	1,748.00	62.67
15 02 000 004	6,600,000.00	-5,500,000.00	1,100,000.00	0.00	283,451.44	283,451.44	289,451.44	611,822.06	611,822.06	0.00	25.77
15 02 000 005	5,350,000.00	0.00	5,350,000.00	0.00	1,531,188.84	1,531,188.84	1,202,469.39	3,729,336.51	3,729,336.51	338,652.10	28.62
TOTAL 15 02 BECAS DE EDUCACIÓN Y EMPLEO	29,731,328.00	-5,500,000.00	24,231,328.00	0.00	5,216,931.97	5,216,931.97	8,661,454.52	14,362,059.14	14,362,059.14	365,400.10	21.53
TOTAL 15 PREVENCIÓN DE LA DELINCUENCIA EN ADOLESCENTES Y JÓVENES	57,240,740.00	-26,904,910.00	30,335,830.00	0.00	5,311,826.92	6,339,658.84	10,002,648.70	17,088,079.85	18,345,034.54	367,317.79	20.90
21 TRANSFERENCIAS MONETARIAS CONDICIONADAS EN SALUD Y EDUCACIÓN SIN SUBPROGRAMA											
21 00 000 002	5,718,906.00	-1,217,770.00	4,501,136.00	0.00	1,317,127.41	1,351,131.41	1,359,931.41	2,032,584.20	2,032,584.20	0.00	30.02
TOTAL 21 00 SIN SUBPROGRAMA	5,718,906.00	-1,217,770.00	4,501,136.00	0.00	1,317,127.41	1,351,131.41	1,359,931.41	2,032,584.20	2,032,584.20	0.00	30.02
21 01 PREVENCIÓN DE LA DESNUTRICIÓN CRÓNICA											
21 01 000 001	174,045,660.00	36,130.00	174,081,790.00	0.00	20,077,655.56	21,765,012.94	21,775,746.78	87,812,486.65	89,594,286.02	6,322.61	12.50
21 01 000 002	1,140,000.00	0.00	1,140,000.00	0.00	436,500.00	436,500.00	436,500.00	330,000.00	330,000.00	0.00	39.29
21 01 000 003	0.00	60,000,000.00	60,000,000.00	0.00	0.00	0.00	0.00	60,000,000.00	60,000,000.00	0.00	0.00
TOTAL 21 01 PREVENCIÓN DE LA DESNUTRICIÓN CRÓNICA	175,185,660.00	60,095,130.00	235,221,790.00	0.00	20,514,155.56	22,201,512.84	22,212,246.78	148,142,486.65	148,924,286.02	6,322.61	9.44
21 02 COBERTURA DE EDUCACIÓN ESCOLAR PRIMARIA											
21 02 000 001	117,445,352.00	1,733,450.00	119,178,802.00	0.00	10,004,392.54	11,580,178.39	11,876,374.80	57,923,523.97	59,911,304.96	3,803.99	9.72

Sistema de Contabilidad Integrada Gubernamental
Ejecución de Gastos - Reportes - Información Consolidada
Ejecución del Presupuesto (Grupos Dinámicos)
 Expresado en Quetzales

PAGINA : 2 DE 2
 FECHA : 08/09/2020
 HORA : 8:33.02
 REPORTE : R00804768.rpt

ENTIDAD = 11130020, PROGRAMA in 14, 15, 21, 94
 - ENTIDAD - PROGRAMA - SUBPROGRAMA - ACTIVIDAD -
 DEL MES DE MAYO AL MES DE AGOSTO

EJERCICIO: 2,020

DESCRIPCIÓN	ASIGNADO	MODIFICADO	VIGENTE	PRE COMPROMISO	COMPROMETIDO	DEVENGADO	PAGADO	SALDO POR COMPROMETER	SALDO POR DEVENGAR	SALDO POR PAGAR	% EJEC
21 02 000 002 TRANSFERENCIAS MONETARIAS EN EDUCACIÓN PARA FAMILIAS CON NIÑAS Y ADOLESCENTES DE 10 A 14 AÑOS.	54,507,800.00	0.00	54,507,800.00	0.00	42,600.00	42,600.00	42,600.00	397,200.00	397,200.00	0.00	0.08
TOTAL 21 02 COBERTURA DE EDUCACIÓN ESCOLAR PRIMARIA	171,983,152.00	1,733,450.00	173,686,602.00	0.00	10,046,992.54	11,822,728.39	11,818,974.80	56,320,823.97	60,305,604.65	3,303.95	8.69
TOTAL 21 TRANSFERENCIAS MONETARIAS CONDICIONADAS EN SALUD Y EDUCACIÓN ATENCIÓN POR DESASTRES NATURALES Y CALAMIDADES PÚBLICAS ESTADO DE CALAMIDAD PÚBLICA POR EMERGENCIA COVID-19 (DG 6-2020)	352,857,718.00	60,651,810.00	413,409,528.00	0.00	31,874,275.51	35,175,422.74	35,191,152.99	208,495,507.52	212,265,474.89	10,126.20	8.51
94 94 09 94 09 000 001 INTERVENCIONES REALIZADAS PARA LA ATENCIÓN DE LA EMERGENCIA COVID-19	0.00	6,480,799,887.00	6,480,799,887.00	0.00	3,502,351,073.46	3,500,506,895.46	3,496,520,985.65	2,983,448,813.54	2,985,292,991.54	3,985,909.80	53.93
TOTAL 94 09 ESTADO DE CALAMIDAD PÚBLICA POR EMERGENCIA COVID-19 (DG 6-2020)	0.00	6,480,799,887.00	6,480,799,887.00	0.00	3,502,351,073.46	3,500,506,895.46	3,496,520,985.65	2,983,448,813.54	2,985,292,991.54	3,985,909.80	53.93
TOTAL 11130020 MINISTERIO DE DESARROLLO SOCIAL	497,793,258.00	6,524,096,787.00	7,021,890,045.00	0.00	3,564,550,499.27	3,569,403,852.15	3,575,724,549.24	3,237,418,663.92	3,253,948,019.23	4,945,312.10	50.82

Identificación de programas y proyectos prioritarios

Identificación de programas y proyectos prioritarios
14, 15 y 21
Ministerio de Desarrollo Social
Ejercicio fiscal 2020

Nombre del Resultado Asociado:

Estratégico: Para el 2024, se ha disminuido la prevalencia de desnutrición crónica en niñas y niños menores de cinco años en 13.23 puntos porcentuales (de 46.5% en 2015 a 33.27% en 2024)

Producto/Subproducto	Unidad de Medida	Monto de Meta	Monto en Q Asignado 2020	*Nombre y CUI del Beneficiario
Transferencias monetarias condicionadas entregadas a familias con niños y niñas entre 0 y 5 años y mujeres embarazadas o en periodo de lactancia que cumplen con sus controles de salud	Aporte	356,773	Q 174,081,790.00	
Transferencias monetarias condicionadas entregadas a familias con niños y niñas entre 3 y 5 años y mujeres embarazadas o en periodo de lactancia que cumplen con sus controles de salud	Aporte	198,723	Q 89,361,660.00	
Transferencias monetarias condicionadas entregadas a familias con niños y niñas entre 0 y 2 años y mujeres embarazadas o en periodo de lactancia que cumplen con sus controles de salud	Aporte	158,050	Q 84,720,130.00	
Transferencias monetarias condicionadas entregadas a niñas y adolescentes embarazadas o madres de 14 o menos años de edad, víctimas de violencia sexual judicializadas que cumplen con sus controles de salud	Aporte	760	Q 1,140,000.00	
Niñas y adolescentes embarazadas o madres de 14 o menos años de edad, víctimas de violencia sexual que reciben transferencias monetarias condicionadas	Aporte	760	Q 1,140,000.00	
		Total	Q 175,221,790.00	


Licda. Evelyn Robles de Recinos
Directora de Planificación y Programación
Viceministerio de Política, Planificación y Evaluación
Ministerio de Desarrollo Social


Lic. Fredy Rolando Villegas Pozas
Director Financiero
Viceministerio Administrativo y Financiero
Ministerio de Desarrollo Social

Nombre del Resultado Asociado:


Estratégico: Para el 2024, se ha disminuido la pobreza y pobreza extrema con énfasis en los departamentos priorizados, en 27.8 puntos porcentuales. Departamentos priorizados: Alta Verapaz, Sololá, Totonicapán, Huehuetenango, Quiché, Chiquimula

Producto/Subproducto	Unidad de Medida	Monto de Meta	Monto en Q Asignado 2019	*Nombre y CUI del Beneficiario
Transferencias monetarias condicionadas entregadas a familias con niños y niñas entre 6 y 15 años, que asisten a la escuela	Aporte	252,726	Q 119,178,802.00	
Transferencias monetarias condicionadas entregadas a familias con niños y niñas entre 6 y 15 años, que asisten a la escuela	Aporte	252,726	Q 119,178,802.00	
Transferencias monetarias condicionadas entregadas a familias con niñas y adolescentes de 10 a 14 años, para la finalización del ciclo escolar	Aporte	110,016	Q 54,507,800.00	
Transferencias monetarias condicionadas entregadas a familias con niñas y adolescentes de 10 a 14 años, para la finalización del ciclo	Aporte	110,016	Q 54,507,800.00	
		Total	Q 173,686,602.00	

Nombre del Resultado Asociado:

Estratégico: Para el 2024, se ha incrementado en 2,662,105 el número de personas con cobertura de programas sociales para personas en situación de pobreza y vulnerabilidad (de 734,181 en el 2018 a 2,662,105 en 2024)

Producto/Subproducto	Unidad de Medida	Monto de Meta	Monto en Q Asignado 2020	*Nombre y CUI del Beneficiario
Raciones de alimentos preparados entregados a personas que viven en condiciones de vulnerabilidad o crisis	Ración	942,600	Q 33,189,800.00	
Desayunos preparados entregados a personas que viven en condiciones de vulnerabilidad o crisis	Ración	392,750	Q 10,747,805.00	
Almuerzos preparados entregados a personas que viven en condiciones de vulnerabilidad o crisis	Ración	549,850	Q 22,441,995.00	
Transferencias monetarias condicionadas para alimentos entregadas a familias que viven en pobreza y pobreza extrema	Aporte	181,201	Q 54,155,000.00	
Transferencias monetarias condicionadas para alimentos entregadas a familias que viven en pobreza y pobreza extrema	Aporte	181,201	Q 54,155,000.00	
		Total	Q 87,344,800.00	


 Licda. Evelyn Robles de Recinos
 Directora de Planificación y Programación
 Viceministerio de Política, Planificación y Evaluación
 Ministerio de Desarrollo Social


 Lic. Fredy Rolando Villegas Pozas
 Director Financiero
 Viceministerio Administrativo y Financiero
 Ministerio de Desarrollo Social



Nombre del Resultado Asociado:

Estratégico: Para el 2024, se ha disminuido en 26 puntos la tasa de delitos cometidos contra el patrimonio de la personas (de 56 en 2019 a 30.4 por cada cien mil habitantes en 2024)


Producto/Subproducto	Unidad de	Monto de	Monto en Q	*Nombre y CUI
Adolescentes y jóvenes protagonistas que participan en actividades para el desarrollo de sus capacidades	Persona	300	Q 6,104,602.00	
Adolescentes y jóvenes protagonistas que participan en talleres para el desarrollo de sus capacidades	Persona	0	Q 2,075,342.00	
Adolescentes y jóvenes protagonistas que participan en eventos para el desarrollo de sus capacidades	Persona	300	Q 4,029,260.00	
		Total	Q 6,104,602.00	

Nombre del Resultado Asociado:


Estratégico: Para el 2024, se ha incrementado la formalidad del empleo en 2.5 puntos porcentuales (de 32.6% en 2019 a 35.1% en 2024)

Producto/Subproducto	Unidad de Medida	Monto de Meta	Monto en Q Asignado 2020	*Nombre y CUI del Beneficiario
Beca de educación media entregada a hombres adolescentes y jóvenes en situación de riesgo y vulnerabilidad social	Beca	1,114	Q 7,468,050.00	
Beca de educación media entregada a hombres adolescentes y jóvenes en situación de riesgo y vulnerabilidad social	Beca	1,114	Q 7,468,050.00	
Beca de educación media entregada a mujeres adolescentes y jóvenes en situación de riesgo y vulnerabilidad social	Beca	1,147	Q 7,091,290.00	
Beca de educación media entregada a mujeres adolescentes y jóvenes en situación de riesgo y vulnerabilidad social	Beca	1,147	Q 7,091,290.00	
Beca de educación superior entregada a adolescentes y jóvenes	Beca	1,000	Q 3,221,888.00	
Beca de educación superior entregada a adolescentes y jóvenes	Beca	1,000	Q 3,221,888.00	
Beca de empleo entregada a adolescentes y jóvenes	Beca	5	Q 1,100,000.00	
Beca de empleo entregada a adolescentes y jóvenes	Beca	5	Q 1,100,000.00	
Beca artesano entregada a adolescentes y jóvenes	Beca	4,000	Q 5,350,000.00	
Beca artesano entregada a adolescentes y jóvenes	Beca	4,000	Q 5,350,000.00	
		Total	Q 24,231,228.00	

*Adjunto padrones de Usuarios de los Programas TMC Salud y Educación; Comedor Social; Bolsa Social; y


Licda. Evelyn Robles de Recinos
 Directora de Planificación y Programación
 Viceministerio de Política, Planificación y Evaluación
 Ministerio de Desarrollo Social




Lic. Fredy Rolando Villegas Pozas
 Director Financiero
 Viceministerio Administrativo y Financiero
 Ministerio de Desarrollo Social

Reportes del Sistema de
Gestión SIGES y Sistema de
Contabilidad Integrada
SICOIN Web.

Registro de Indicadores
Reporte DTP5-Ejecución
(SICOIN)

REGISTRO DE INDICADORES

Institución: 1113-0020-000-00 MINISTERIO DE DESARROLLO SOCIAL

No. Correlativo	INDICADOR	Productos Asociados al Indicador		Fórmula	Meta de Indicador		Periodicidad / Frecuencia	Medios de Verificación	Notas Técnicas
		No. Correlativo Del Producto	Nombre del Producto		Programado	Ejecución Acumulada			
1	Transferencias Monetarias Condicionadas para Alimentos entregadas a familias.			14-0-0-3-0-2 - Transferencias Monetarias Condicionadas Para Alimentos Entregadas A Familias Que Viven En Pobreza Y Pobreza Extrema/ Unidad	181,201.00	94,050.00	Mensual		La Entrega De Transferencias Monetarias Condicionadas Para Alimentos Se Realizan De Forma Periódica Y Está Sujeta A La Disponibilidad Financiera Del Programa.
2	Familias que reciben transferencia monetaria condicionada para alimentos	002	Transferencias monetarias condicionadas para alimentos entregadas a familias que viven en pobreza y pobreza extrema	14-0-0-3-0-2 - Transferencias Monetarias Condicionadas Para Alimentos Entregadas A Familias Que Viven En Pobreza Y Pobreza Extrema/ Familias Marginal Del Área Urbana Marginal Del Departamento De Guatemala/Factor De Ajuste Porcentual	42.25 %	21.93 %	Anual		La Entrega De Transferencias Monetarias Condicionadas Para Alimentos Se Realizan De Forma Periódica Y Está Sujeta A La Disponibilidad Financiera Del Programa
		002	Transferencias monetarias condicionadas para alimentos entregadas a familias que viven en pobreza y pobreza extrema						

032



Licda. Evelyn Robles de Recinos
 Directora de Planeación y Programación
 Viceministerio de Política, Planificación y Evaluación
 Ministerio de Desarrollo Social

REGISTRO DE INDICADORES

3	Transferencias monetarias condicionadas en salud y educación			719,275.00	388,707.00	Cuatrimestral	Las Entregas Se Realizan De Forma Periódica De Acuerdo A La Disponibilidad Financiera Y Al Cumplimiento De Las Corresponsabilidades De Las Familias En Los Ámbitos De Salud Y Educación
<p>21-1-0-1-0-1 - Transferencias Monetarias Condicionadas Entregadas A Familias Con Niños Y Niñas Entre 0 Y 5 Años Y Mujeres Embarazadas O En Período De Lactancia Que Cumplen Con Sus Controles De Salud+21-1-0-2-0-1 - Transferencias Monetarias Condicionadas Entregadas A Niñas Y Adolescentes Embarazadas O Madres De 14 O Menos Años De Edad, Víctimas De Violencia Sexual Judicializadas Que Cumplen Con Sus Controles De Salud+21-2-0-2-0-1 - Transferencias Monetarias Condicionadas Entregadas A Familias Con Niñas Y Adolescentes De 10 A 14 Años, Para La Finalización Del Ciclo Escolar+21-2-0-1-0-1 - Transferencias Monetarias Condicionadas Entregadas A Familias Con Niños Y Niñas Entre 6 Y 15 Años, Que Asisten A La Escuela/Unidad</p>							

031



Licda. Evelyne Rabal de Recinos
Directora de Planificación y Programación
Viceministerio de Política, Planificación y Evaluación
Ministerio de Desarrollo Social

REGISTRO DE INDICADORES

	001	Transferencias monetarias condicionadas entregadas a familias con niños y niñas entre 0 y 5 años y mujeres embarazadas o en periodo de lactancia que cumplen con sus controles de salud					
	001	Transferencias monetarias condicionadas entregadas a niñas y adolescentes embarazadas o madres de 14 o menos años de edad, víctimas de violencia sexual judicializadas que cumplen con sus controles de salud					
	001	Transferencias monetarias condicionadas entregadas a familias con niños y niñas entre 6 y 15 años, que asisten a la escuela					
	001	Transferencias monetarias condicionadas entregadas a familias con niñas y adolescentes de 10 a 14 años, para la finalización del ciclo escolar					



030

[Signature]
Licda. Evelyn Robles de Recinos
 Directora de Planificación y Programación
 Viceministerio de Política, Planificación y Evaluación
 Ministerio de Desarrollo Social

REGISTRO DE INDICADORES

4	Familias que reciben transferencias monetarias condicionadas en educación y salud			19.98 %	10.80 %	Anual	Las Entregas Se Realizan De Forma Periódica De Acuerdo A La Disponibilidad Financiera Y Al Cumplimiento De Las Corresponsabilidades De Salud Y Educación
21-1-0-1-0-1 -	Transferencias Monetarias Condicionadas Entregadas A Familias Con Niños Y Niñas Entre 0 Y 5 Años Y Mujeres Embarazadas O En Período De Lactancia Que Cumplen Con Sus Controles De Salud+21-1-0-2-0-1 -	Transferencias Monetarias Condicionadas Entregadas A Niñas Y Adolescentes Embarazadas O Madres De 14 O Menos Años De Edad, Víctimas De Violencia Sexual Judicializadas Que Cumplen Con Sus Controles De Salud+21-2-0-2-0-1 -	Transferencias Monetarias Condicionadas Entregadas A Familias Con Niñas Y Adolescentes De 10 A 14 Años, Para La Finalización Del Ciclo Escolar+21-2-0-1-0-1 -	Transferencias Monetarias Condicionadas Entregadas A Familias Con Niños Y Niñas Entre 6 Y 15 Años, Que Asisten A La Escuela/ Familias En Pobreza Y Pobreza Extrema/Factor De Ajuste Porcentual			




Licda. Evelyn Gobies de Recinos
Firma y sello
Directora de Planificación y Programación
Viceministerio de Política, Planificación y Evaluación
Ministerio de Desarrollo Social

REGISTRO DE INDICADORES

001	Transferencias monetarias condicionadas entregadas a familias con niños y niñas entre 0 y 5 años y mujeres embarazadas o en periodo de lactancia que cumplen con sus controles de salud		
001	Transferencias monetarias condicionadas entregadas a niñas y adolescentes embarazadas o madres de 14 o menos años de edad, víctimas de violencia sexual judicializadas que cumplen con sus controles de salud		
001	Transferencias monetarias condicionadas entregadas a familias con niños y niñas entre 6 y 15 años, que asisten a la escuela		
001	Transferencias monetarias condicionadas entregadas a familias con niñas y adolescentes de 10 a 14 años, para la finalización del ciclo escolar		

028


 Licda. Evelyn Robles de Recinos
 Directora de Planeación y Seguimiento
 Viceministerio de Política, Planificación y Evaluación
 Ministerio de Desarrollo Social

**Reporte Dinámico de
Ejecución Programas 14, 15 y
21 (SIGES)**

Sistema de Contabilidad Integrada Gubernamental
Ejecución de Gastos - Reportes - Información Consolidada
Ejecución del Presupuesto (Grupos Dinámicos)
 Expresado en Quetzales

PAGINA : 1 DE 2
 FECHA : 08/09/2020
 HORA : 8:33:02
 REPORTE : R00804766.rpt

ENTIDAD = 11130020, PROGRAMA in 14, 15, 21, 94

- ENTIDAD - PROGRAMA - SUBPROGRAMA - ACTIVIDAD -
 DEL MES DE MAYO AL MES DE AGOSTO

EJERCICIO: 2020

	ASIGNADO	MODIFICADO	VIGENTE	PRE COMPROMISO	COMPROMETIDO	DEVENGADO	PAGADO	SALDO POR COMPROMETER	SALDO POR DEVENGAR	SALDO POR PAGAR	% EJECC.
11130020	MINISTERIO DE DESARROLLO SOCIAL										
14	APOYO PARA EL CONSUMO ADECUADO DE ALIMENTOS										
14 00	SIN SUBPROGRAMA										
14 00 000 002	32,189,600.00	1,000,000.00	33,189,600.00	0.00	7,121,684.05	7,539,253.20	8,265,863.51	4,251,078.57	11,483,098.72	578,684.78	22.72
14 00 000 003	55,945,000.00	-1,350,000.00	54,185,000.00	0.00	17,987,639.32	19,842,421.91	25,725,898.38	24,134,884.14	26,551,418.55	3,373.63	36.64
	CONDICIONADAS PARA ALIMENTOS										
TOTAL 14 00 SIN SUBPROGRAMA	87,864,800.00	-350,000.00	87,344,800.00	0.00	25,009,323.38	27,381,675.11	34,009,761.88	28,386,062.71	38,044,516.27	581,956.31	31.35
TOTAL 14 APOYO PARA EL CONSUMO ADECUADO DE ALIMENTOS	87,864,800.00	-350,000.00	87,344,800.00	0.00	25,009,323.38	27,381,675.11	34,009,761.88	28,386,062.71	38,044,516.27	581,956.31	31.35
15	PREVENCIÓN DE LA DELINCUENCIA EN ADOLESCENTES Y JÓVENES										
15 01	PREVENCIÓN DE HECHOS DELICTIVOS CONTRA EL PATRIMONIO										
15 01 000 001	27,509,512.00	-21,404,910.00	6,104,602.00	0.00	94,694.95	1,122,726.87	1,141,184.18	2,706,020.71	3,962,975.40	1,917.69	18.39
	EN ACTIVIDADES PARA EL DESARROLLO DE SUS CAPACIDADES										
TOTAL 15 01 PREVENCIÓN DE HECHOS DELICTIVOS CONTRA EL PATRIMONIO	27,509,512.00	-21,404,910.00	6,104,602.00	0.00	94,694.95	1,122,726.87	1,141,184.18	2,706,020.71	3,962,975.40	1,917.69	18.39
15 02	BECAS DE EDUCACIÓN Y EMPLEO										
15 02 000 001	7,329,340.00	138,710.00	7,468,050.00	0.00	837,490.69	837,490.69	2,625,430.69	4,495,235.28	4,495,235.28	12,000.00	11.21
15 02 000 002	7,230,000.00	-138,710.00	7,091,290.00	0.00	867,928.00	867,928.00	2,654,928.00	4,223,352.00	4,223,352.00	13,000.00	12.24
15 02 000 003	3,221,888.00	0.00	3,221,888.00	0.00	1,696,873.00	1,696,873.00	1,696,125.00	1,322,303.29	1,322,303.29	1,748.00	52.67
15 02 000 004	6,600,000.00	-5,500,000.00	1,100,000.00	0.00	283,451.44	283,451.44	283,451.44	611,822.06	611,822.06	0.00	25.77
15 02 000 005	5,350,000.00	0.00	5,350,000.00	0.00	1,531,188.84	1,531,188.84	1,202,459.39	3,729,336.51	3,729,336.51	338,652.10	28.62
TOTAL 15 02 BECAS DE EDUCACIÓN Y EMPLEO	29,731,228.00	-5,500,000.00	24,231,228.00	0.00	5,216,931.97	5,216,931.97	8,661,454.52	14,362,059.14	14,362,059.14	385,400.10	21.53
TOTAL 15 PREVENCIÓN DE LA DELINCUENCIA EN ADOLESCENTES Y JÓVENES	57,240,740.00	-25,904,910.00	30,335,830.00	0.00	5,311,828.92	6,339,658.84	10,002,648.70	17,088,079.85	18,345,034.54	367,317.79	20.90
21	TRANSFERENCIAS MONETARIAS CONDICIONADAS EN SALUD Y EDUCACIÓN										
21 00	SIN SUBPROGRAMA										
21 00 000 002	5,718,906.00	-1,217,770.00	4,501,136.00	0.00	1,317,127.41	1,351,131.41	1,359,931.41	2,032,584.20	2,032,584.20	0.00	30.02
TOTAL 21 00 SIN SUBPROGRAMA	5,718,906.00	-1,217,770.00	4,501,136.00	0.00	1,317,127.41	1,351,131.41	1,359,931.41	2,032,584.20	2,032,584.20	0.00	30.02
21 01	PREVENCIÓN DE LA DESNUTRICIÓN CRÓNICA										
21 01 000 001	174,045,660.00	36,130.00	174,081,790.00	0.00	20,077,655.56	21,765,012.94	21,775,748.78	87,812,495.65	88,594,286.02	6,322.61	12.50
21 01 000 002	1,140,000.00	0.00	1,140,000.00	0.00	436,500.00	436,500.00	436,500.00	330,000.00	330,000.00	0.00	38.28
21 01 000 003	0.00	60,000,000.00	60,000,000.00	0.00	0.00	0.00	0.00	60,000,000.00	60,000,000.00	0.00	0.00
TOTAL 21 01 PREVENCIÓN DE LA DESNUTRICIÓN CRÓNICA	175,185,660.00	60,036,130.00	235,221,790.00	0.00	20,514,155.56	22,201,512.94	22,212,248.78	148,142,499.65	149,924,286.02	6,322.61	9.44
21 02	COBERTURA DE EDUCACIÓN ESCOLAR PRIMARIA										
21 02 000 001	117,445,352.00	1,733,450.00	119,178,802.00	0.00	10,004,392.54	11,860,173.39	11,576,374.30	57,923,525.97	58,511,304.66	3,803.59	9.72

026

Sistema de Contabilidad Integrada Gubernamental
Ejecución de Gastos - Reportes - Informacion Consolidada
Ejecucion del Presupuesto (Grupos Dinámicos)
 Expresado en Quetzales.

PAGINA : 2 DE 2
 FECHA : 08/09/2020
 HORA : 8:33.02
 REPORTE: R00804768.rpt

ENTIDAD = 11130020, PROGRAMA in 14, 15, 21, 94
 - ENTIDAD - PROGRAMA - SUBPROGRAMA - ACTIVIDAD -
 DEL MES DE MAYO AL MES DE AGOSTO

EJERCICIO: 2,020

DESCRIPCION	ASIGNADO	MODIFICADO	VIGENTE	PRE COMPROMISO	COMPROMETIDO	DEVENGADO	PAGADO	SALDO POR COMPROMETER	SALDO POR DEVENGAR	SALDO POR PAGAR	% EJEC
21 02 000 002 TRANSFERENCIAS MONETARIAS EN EDUCACION PARA FAMILIAS CON NIÑAS Y ADOLESCENTES DE 10 A 14 AÑOS	54,507,800.00	0.00	54,507,800.00	0.00	42,800.00	42,800.00	42,800.00	397,300.00	397,300.00	0.00	0.08
TOTAL 21 02 COBERTURA DE EDUCACION ESCOLAR PRIMARIA	171,953,152.00	1,733,450.00	173,686,602.00	0.00	10,046,992.54	11,822,778.39	11,818,974.80	58,320,823.97	60,308,604.86	3,803.59	6.89
TOTAL 21 TRANSFERENCIAS MONETARIAS CONDICIONADAS EN SALUD Y EDUCACION	352,857,719.00	60,351,810.00	413,409,529.00	0.00	31,878,276.51	35,175,422.74	35,191,152.99	208,495,907.52	212,265,474.88	10,126.20	6.51
94 ATENCION POR DESASTRES NATURALES Y CALAMIDADES PUBLICAS PARA LA ATENCION DE LA EMERGENCIA COVID-19	0.00	6,490,799,887.00	6,490,799,887.00	0.00	3,502,351,073.46	3,500,505,895.46	3,495,520,985.66	2,983,448,813.54	2,985,292,991.54	3,985,909.80	53.93
TOTAL 94 09 ESTADO DE CALAMIDAD PUBLICA POR EMERGENCIA COVID-19	0.00	6,490,799,887.00	6,490,799,887.00	0.00	3,502,351,073.46	3,500,505,895.46	3,495,520,985.66	2,983,448,813.54	2,985,292,991.54	3,985,909.80	53.93
TOTAL 11130020 MINISTERIO DE DESARROLLO SOCIAL	497,793,258.00	6,524,096,787.00	7,021,890,045.00	0.00	3,564,550,499.27	3,569,403,662.15	3,575,724,549.24	3,237,418,863.92	3,233,848,019.23	4,945,312.10	50.85

**Analítico de Ejecución Física
y Financiera
(SICOIN)**

Sistema de Contabilidad Integrada Gubernamental
Ejecución de Gastos - Programación Cuatrimestral - Seguimiento Físico Cuatrimestral - Reportes
Análisis de Ejecución Física y Financiera

PAGINA 1 DE 9
 FECHA 08/09/2020
 HORA 8:28:58
 REPORTE: R00815611.rpt

ENTIDAD = 11130020, PROGRAMA in 14, 15, 21, 94

DEL MES MAYO AL MES DE AGOSTO

EJERCICIO:	2020	PG	SP	FY	AC	OB	DESCRIPCION	SNIP	UNIDAD DE MEDIDA	PRESUPUESTO FISICO			PRESUPUESTO FINANCIERO				
										INICIAL	VIGENTE	EJEC	% EJE	Promedio de Ejecución	INICIAL	VIGENTE	EJEC
Entidad : 11130020-MINISTERIO DE DESARROLLO SOCIAL																	
14 APOYO PARA EL CONSUMO ADECUADO DE ALIMENTOS																	
002 000 COMEDORES																	
1							Raciones de alimentos preparados entregados a personas que viven en condiciones de vulnerabilidad o crisis	0	RACION	3,131,673.00	942,600.00	278,902.00	29.39	32,189,800.00	53,189,800.00	7,439,253.20	22.72
2							Desayunos preparados entregados a personas que viven en condiciones de vulnerabilidad o crisis	0	RACION	1,403,115.00	392,750.00	119,376.00	30.39				
3							Almuerzos preparados entregados a personas que viven en condiciones de vulnerabilidad o crisis	0	RACION	1,728,538.00	549,350.00	159,526.00	29.01				
Promedio de ejecución física por actividad: 29.66																	
003 000 TRANSFERENCIAS MONETARIAS CONDICIONADAS PARA ALIMENTOS																	
1							Transferencias monetarias condicionadas para alimentos entregadas a familias que viven en pobreza y pobreza extrema	0	APORTE	181,201.00	181,201.00	70,503.00	38.91	55,503,000.00	54,155,000.00	19,842,421.91	36.64
2							Transferencias monetarias condicionadas para alimentos entregadas a familias que viven en pobreza y pobreza extrema	0	APORTE	181,201.00	181,201.00	70,503.00	38.91				
Promedio de ejecución física por actividad: 38.91																	
Promedio ponderado de ejecución por programa: 38.41																	
Total 14 APOYO PARA EL CONSUMO ADECUADO DE ALIMENTOS																	
37,694,800.00 37,311,800.00 22,381,675.11 59.25																	
15 PREVENCIÓN DE LA DELINCUENCIA EN ADOLESCENTES Y JÓVENES																	
01 PREVENCIÓN DE HECHOS DELICTIVOS CONTRA EL PATRIMONIO																	
001 000 ADOLESCENTES Y JÓVENES PROTAGONISTAS QUE PARTICIPAN EN ACTIVIDADES PARA EL DESARROLLO DE SUS CAPACIDADES																	
1							Adolescentes y jóvenes protagonistas que participan en actividades para el desarrollo de sus capacidades	0	PERSONA	80,000.00	300.00	0.00	0.00				
2							Adolescentes y jóvenes protagonistas que participan en talleres para el desarrollo de sus capacidades	0	PERSONA	70,000.00	0.00	0.00	0.00	27,509,512.00	6,104,602.00	1,122,726.87	18.39
3							Adolescentes y jóvenes protagonistas que participan en eventos para el desarrollo de sus capacidades	0	PERSONA	10,000.00	300.00	0.00	0.00	27,509,512.00	6,104,602.00	1,122,726.87	18.39
Promedio de ejecución física por actividad: 0.00																	
02 BECAS DE EDUCACIÓN Y EMPLEO																	
001 000 BECAS DE EDUCACIÓN MEDIA PARA HOMBRES ADOLESCENTES Y JÓVENES																	
1							Beca de educación media entregada a hombres adolescentes y jóvenes en situación de riesgo y vulnerabilidad social	0	BECA	2,730.00	1,114.00	300.00	26.93	7,339,340.00	7,408,050.00	837,490.69	11.31
2							Beca de educación media entregada a hombres adolescentes y jóvenes en situación de riesgo y vulnerabilidad social	0	BECA	2,750.00	1,114.00	300.00	26.93	7,339,340.00	7,408,050.00	837,490.69	11.31
Promedio de ejecución física por actividad: 26.93																	
002 000 BECAS DE EDUCACIÓN MEDIA PARA MUJERES ADOLESCENTES Y JÓVENES																	
7,339,340.00 7,091,200.00 367,138.00																	

Sistema de Contabilidad Integrada Gubernamental
Ejecución de Gastos - Programación Cuatrimestral - Seguimiento Físico Cuatrimestral - Reportes
Análisis de Ejecución Física y Financiera

PAGINA 2 DE 9
 FECHA 08/09/2020
 HORA 8:28:58
 REPORTE: R00815611.rpt

ENTIDAD = 11130020, PROGRAMA in 14, 15, 21, 94
 DEL MES MAYO AL MES DE AGOSTO

EJERCICIO:	2020	PG	SP	PY	AC	OB	DESCRIPCION	SNIP	UNIDAD DE MEDIDA	PRESUPUESTO FISICO			PRESUPUESTO FINANCIERO				
										INICIAL	VIGENTE	EJEC	% EJEC	Promedio de Ejecución	INICIAL	VIGENTE	EJEC
1							Beca de educación media entregada a mujeres adolescentes y jóvenes en situación de riesgo y vulnerabilidad social	0	BECA	2,750.00	1,147.00	300.00	26.16	3,221,898.00	3,221,898.00	1,696,873.00	52.67
2							Beca de educación media entregada a mujeres adolescentes y jóvenes en situación de riesgo y vulnerabilidad social	0	BECA	2,750.00	1,147.00	300.00	26.16				
							Promedio de ejecución física por actividad:						26.16				
003	000						BECAS DE EDUCACIÓN SUPERIOR										
1							Beca de educación superior entregada a adolescentes y jóvenes	0	BECA	1,000.00	1,000.00	600.00	60.00				
2							Beca de educación superior entregada a adolescentes y jóvenes	0	BECA	1,000.00	1,000.00	600.00	60.00				
							Promedio de ejecución física por actividad:						60.00				
004	000						BECAS DE EMPLEO										
1							Beca de empleo entregada a adolescentes y jóvenes	0	BECA	555.00	555.00	0.00	0.00				
2							Beca de empleo entregada a adolescentes y jóvenes	0	BECA	555.00	555.00	0.00	0.00				
							Promedio de ejecución física por actividad:						0.00				
005	000						BECAS PARA ARTESANO										
1							Beca artesano entregada a adolescentes y jóvenes	0	BECA	4,000.00	4,000.00	1,190.00	29.75				
2							Beca artesano entregada a adolescentes y jóvenes	0	BECA	4,000.00	4,000.00	1,190.00	29.75				
							Promedio de ejecución física por actividad:						29.75				
							Promedio ponderado de ejecución por programa:			15,132.00	4,760.00		24.34				
							Tota 15 PREVENCIÓN DE LA DELINCUENCIA EN ADOLESCENTES Y JÓVENES							52,240,740.00	30,235,850.00	5,339,658.00	26.00
21							TRANSFERENCIAS MONETARIAS CONDICIONADAS EN SALUD Y EDUCACIÓN										
002	000						SERVICIOS DE ASISTENCIA SOCIAL										
1							Servicios de Asistencia Social	0	DOCUMENTO	13.00	13.00	2.00	15.38				
2							Servicios de asistencia social	0	DOCUMENTO	13.00	13.00	2.00	15.38				
							Promedio de ejecución física por actividad:						15.38				
01							PREVENCIÓN DE LA DESNUTRICIÓN CRÓNICA										
001	000						TRANSFERENCIAS MONETARIAS CON ÉNFASIS EN SALUD										
1							Transferencias monetarias condicionadas entregadas a familias con niños y niñas entre 0 y 5 años y mujeres embarazadas o en período de lactancia que cumplen con sus controles de salud	0	APORTE	356,773.00	356,773.00	41,389.00	11.60				
3							Transferencias monetarias condicionadas entregadas a familias con niños y niñas entre 3 y 5 años y mujeres embarazadas o en período de lactancia que cumplen con sus controles de salud	0	APORTE	198,723.90	198,723.00	33,898.00	17.06				
4							Transferencias monetarias condicionadas entregadas a familias con niños y niñas entre 0 y 2 años y mujeres embarazadas o en período de lactancia que cumplen con sus controles de salud	0	APORTE	158,850.00	158,050.00	7,491.00	4.74				
							Promedio de ejecución física por actividad:						11.13				

Sistema de Contabilidad Integrada Gubernamental
Ejecución de Gastos - Programación Cuatrimestral - Seguimiento Físico Cuatrimestral - Reportes
Analfico de Ejecución Física y Financiera

PAGINA 3 DE 9
 FECHA 08/09/2020
 HORA 8:28:58
 REPORTE: R00815611.rpt

ENTIDAD = 11130020, PROGRAMA in 14, 15, 21, 94

DEL MES MAYO AL MES DE AGOSTO

EJERCICIO:	2020	PG	SP	PY	AC	OB	DESCRIPCIÓN	SNIP	UNIDAD DE MEDIDA	PRESUPUESTO FÍSICO			PRESUPUESTO FINANCIERO																
										INICIAL	VIGENTE	EJEC	%EJEC	Promedio de Ejecución	INICIAL	VIGENTE	EJEC	%EJEC											
002	000						TRANSFERENCIAS MONETARIAS PARA NIÑAS Y ADOLESCENTES VIOLENTADAS Y JUDICIALIZADAS																						
1							Transferencias monetarias condicionadas entregadas a niñas y adolescentes embarazadas o madres de 14 o menos años de edad, víctimas de violencia sexual judicializadas que cumplen con sus controles de salud	0	APORTE	760.00	760.00	291.00	38.29	0.00	60,000,000.00	10,000	0.00												
2							Niñas y adolescentes embarazadas o madres de 14 o menos años de edad, víctimas de violencia sexual que reciben transferencias monetarias condicionadas Promoción de ejecución física por actividad.	0	APORTE	760.00	760.00	291.00	38.29	0.00	60,000,000.00	10,000	0.00												
003	000						DOTACIÓN DE ALIMENTACIÓN COMPLEMENTARIA																						
1							Dotación de alimento complementario fortificado a niños y niñas de 6 a 59 meses de edad, afectados por la desnutrición		RACIÓN	0.00	3,000,000.00	0.00	0.00	0.00															
2							Dotación de alimento complementario fortificado a niñas y niñas de 6 a 59 meses de edad, afectados por la desnutrición Promoción de ejecución física por actividad.		RACIÓN	0.00	3,000,000.00	0.00	0.00	0.00															
001	000						COBERTURA DE EDUCACIÓN ESCOLAR PRIMARIA																						
1							Transferencias monetarias condicionadas entregadas a familias con niñas y niñas entre 6 y 15 años, que asisten a la escuela	0	APORTE	252,726.00	252,726.00	18,756.00	7.42	0.00	110,176,903.00	11,580,176.29	9.72												
2							Transferencias monetarias condicionadas entregadas a familias con niñas y niñas entre 6 y 15 años, que asisten a la escuela Promoción de ejecución física por actividad.	0	APORTE	252,726.00	252,726.00	18,756.00	7.42	0.00	110,176,903.00	11,580,176.29	9.72												
002	000						TRANSFERENCIAS MONETARIAS EN EDUCACIÓN PARA FAMILIAS CON NIÑAS Y ADOLESCENTES DE 10 A 14 AÑOS																						
1							Transferencias monetarias condicionadas entregadas a familias con niñas y adolescentes de 10 a 14 años, para la finalización del ciclo escolar.	0	APORTE	106,016.00	110,016.00	136.00	0.12	0.00	54,507,800.00	42,600.00	0.08												
2							Transferencias monetarias condicionadas entregadas a familias con niñas y adolescentes de 10 a 14 años, para la finalización del ciclo escolar. Promoción de ejecución física por actividad.	0	APORTE	106,016.00	110,016.00	136.00	0.12	0.00	54,507,800.00	42,600.00	0.08												
															7,405,576.00	121,446.00	7.02												
Promedio ponderado de ejecución por programa:															353,852,218.00	413,469,528.00	35,175,422.24	8.51											
94							ATENCIÓN POR DESASTRES NATURALES Y CALAMIDADES PÚBLICAS																						
009							ESTADO DE CALAMIDAD PÚBLICA POR EMERGENCIA COVID-19 (DG 5-2020)																						
001	000						INTERVENIONES REALIZADAS PARA LA ATENCIÓN DE LA EMERGENCIA COVID-19																						
															0.00	6,490,799,882.00	3,500,506,895.46	53.93											
															0.00	2,450,799,882.00	1,300,506,895.46	53.07											

Sistema de Contabilidad Integrada Gubernamental
Ejecución de Gastos - Programación Cuatrimestral - Seguimiento Físico Cuatrimestral - Reportes
Analitico de Ejecución Física y Financiera

PAGINA 4 DE 9
 FECHA 08/09/2020
 HORA 8:28:58
 REPORTE: R00815611.FPJ

ENTIDAD = 11130020, PROGRAMA in 14, 15, 21, 94

DEL MES MAYO AL MES DE AGOSTO

EJERCICIO: 2020

PG	SP	PY	AC	OB	DESCRIPCION	SNIP	UNIDAD DE MEDIDA	PRESUPUESTO FISICO			PRESUPUESTO FINANCIERO			
								INICIAL	VIGENTE	% EIEC	EIEC	Promedio de Ejecución	INICIAL	VIGENTE
1					Intervenciones realizadas para la atención de la emergencia COVID-19		DOCUMENTO	0.00	8,121,296.00	3,723,946.00	45.85			
2					Intervenciones realizadas para la atención de la emergencia COVID-19		DOCUMENTO	0.00	12,506.00	0.00	0.00			
3					Bono de asistencia temporal para personas afectadas por COVID-19		PERSONA	0.00	100,000.00	97,854.00	97.85			
4					Bono para familias en atención a la emergencia COVID-19		APORTE	0.00	6,090,000.00	3,391,077.00	56.32			
5					Bolsas de Alimentos entregadas a familias en atención a la emergencia COVID-19		PERSONA	0.00	500,000.00	0.00	0.00			
6					Raciones de alimentos brindadas para la atención de la emergencia COVID-19		RACION	0.00	1,508,790.00	335,015.00	15.58			
Promedio ponderado de ejecución física por actividad:														
Promedio ponderado de ejecución por programa:														
								35.97						
								33.99						
								16,241,592.00	7,447,892.00					
								0.00	6,490,799,887.00				3,500,506,895.46 53.93	

Tota 94 ATENCIÓN POR DESASTRES NATURALES Y CALAMIDADES PÚBLICAS

Sistema de Contabilidad Integrada Gubernamental
Ejecución de Gastos - Programación Cuatrimestral - Seguimiento Físico Cuatrimestral - Reportes
Analfítico de Ejecución Física y Financiera

PAGINA 5 DE 9
 FECHA 08/09/2020
 HORA 8:28:58
 REPORTE: R00915611.rpt

ENTIDAD = 11130020, PROGRAMA in 14, 15, 21, 94

DEL MES MAYO AL MES DE AGOSTO

EJERCICIO: 2020

PG	SP	PV	AC	OB	DESCRIPCIÓN	SNIP	UNIDAD DE MEDIDA	PRESUPUESTO FÍSICO			PRESUPUESTO FINANCIERO				
								INICIAL	VIGENTE	EJEC.	% EJEC.	Promedio de Ejecución	INICIAL	VIGENTE	EJEC.
Entidad : 11130020-202-00 FONDO DE PROTECCIÓN SOCIAL															
14 APOYO PARA EL CONSUMO ADECUADO DE ALIMENTOS															
002 000 COMEDORES															
1					Raciones de alimentos preparados entregados a personas que viven en condiciones de vulnerabilidad o crisis	0	RACIÓN	3,131,673.00	942,600.00	278,902.00	29.59	32,189,800.00	33,189,800.00	7,539,233.20	22.72
2					Desayunos preparados entregados a personas que viven en condiciones de vulnerabilidad o crisis	0	RACIÓN	1,403,115.00	392,750.00	119,376.00	34.39				
3					Almuerzos preparados entregados a personas que viven en condiciones de vulnerabilidad o crisis	0	RACIÓN	1,726,536.00	549,650.00	159,526.00	29.01				
Promedio de ejecución física por actividad:											29.66				
003 000 TRANSFERENCIAS MONETARIAS CONDICIONADAS PARA ALIMENTOS															
1					Transferencias monetarias condicionadas para alimentos entregadas a familias que viven en pobreza y pobreza extrema	0	APORTE	181,201.00	181,201.00	70,503.00	38.91	55,605,000.00	54,155,000.00	19,842,421.91	36.64
2					Transferencias monetarias condicionadas para alimentos entregadas a familias que viven en pobreza y pobreza extrema	0	APORTE	181,201.00	181,201.00	70,503.00	38.91				
Promedio de ejecución física por actividad:											38.91				
Promedio ponderado de ejecución por programa:									2,247,603.00	698,810.00	35.41				
Tota 14 APOYO PARA EL CONSUMO ADECUADO DE ALIMENTOS												37,694,800.00	37,634,800.00	27,381,675.11	31.38
15 PREVENCIÓN DE LA DELINCUENCIA EN ADOLESCENTES Y JÓVENES															
01 PREVENCIÓN DE HECHOS DELICTIVOS CONTRA EL PATRIMONIO															
001 000 ADOLESCENTES Y JÓVENES PROTAGONISTAS QUE PARTICIPAN EN ACTIVIDADES PARA EL DESARROLLO DE SUS CAPACIDADES															
1					Adolescentes y jóvenes protagonistas que participan en actividades para el desarrollo de sus capacidades	0	PERSONA	80,000.00	300.00	0.00	0.00				
2					Adolescentes y jóvenes protagonistas que participan en talleres para el desarrollo de sus capacidades	0	PERSONA	70,000.00	0.00	0.00	0.00	27,500,512.00	6,104,602.00	1,124,726.37	18.39
3					Adolescentes y jóvenes protagonistas que participan en eventos para el desarrollo de sus capacidades	0	PERSONA	10,000.00	300.00	0.00	0.00	27,509,512.00	6,104,602.00	1,124,726.37	18.39
Promedio de ejecución física por actividad:											0.00				
02 BECAS DE EDUCACIÓN Y EMPLEO															
001 000 BECAS DE EDUCACIÓN MEDIA PARA HOMBRES ADOLESCENTES Y JÓVENES															
1					Beca de educación media entregada a hombres adolescentes y jóvenes en situación de riesgo y vulnerabilidad social	0	BECA	2,730.00	1,114.00	300.00	26.93	7,339,340.00	7,408,650.00	837,490.69	11.21
2					Beca de educación media entregada a hombres adolescentes y jóvenes en situación de riesgo y vulnerabilidad social	0	BECA	2,740.00	1,114.00	300.00	26.93	7,339,340.00	7,408,650.00	837,490.69	11.21
Promedio de ejecución física por actividad:											26.93				
002 000 BECAS DE EDUCACIÓN MEDIA PARA MUJERES ADOLESCENTES Y JÓVENES												7,339,340.00	7,408,650.00	867,238.00	12.34

Sistema de Contabilidad Integrada Gubernamental
Ejecución de Gastos - Programación Cuatrimestral - Seguimiento Físico Cuatrimestral - Reportes
Análisis de Ejecución Física y Financiera

PAGINA 6 DE 9
 FECHA 08/09/2020
 HORA 8:28:58
 REPORTE: R00815611.rpt

ENTIDAD = 11130020, PROGRAMA in 14, 15, 21, 94

DEL MES MAYO AL MES DE AGOSTO

EJERCICIO: 2020

PG	SP	PY	AC	OB	DESCRIPCION	SNIP	UNIDAD DE MEDIDA	PRESUPUESTO FISICO				PRESUPUESTO FINANCIERO			
								INICIAL	VIGENTE	EJEC	% EJEC	Promedio de Ejecución	INICIAL	VIGENTE	EJEC
1					Beca de educación media entregada a mujeres adolescentes y jóvenes en situación de riesgo y vulnerabilidad social	0	BECA	2,750.00	1,147.00	300.00	26.16	3,231,888.00	1,221,888.00	1,096,873.00	52.67
2					Beca de educación media entregada a mujeres adolescentes y jóvenes en situación de riesgo y vulnerabilidad social	0	BECA	2,750.00	1,147.00	300.00	26.16				
					Promedio de ejecución física por actividad:										
003					BECAS DE EDUCACIÓN SUPERIOR										
1					Beca de educación superior entregada a adolescentes y jóvenes	0	BECA	1,000.00	1,000.00	600.00	60.00				
2					Beca de educación superior entregada a adolescentes y jóvenes	0	BECA	1,000.00	1,000.00	600.00	60.00				
					Promedio de ejecución física por actividad:										
004					BECAS DE EMPLEO										
1					Beca de empleo entregada a adolescentes y jóvenes	0	BECA	555.00	5.00	0.00	0.00	6,600,000.00	1,100,000.00	283,451.44	23.77
2					Beca de empleo entregada a adolescentes y jóvenes	0	BECA	555.00	5.00	0.00	0.00				
					Promedio de ejecución física por actividad:										
005					BECAS PARA ARTESANO										
1					Beca artesano entregada a adolescentes y jóvenes	0	BECA	4,000.00	4,000.00	1,190.00	29.75	5,350,000.00	5,350,000.00	1,311,088.84	26.02
2					Beca artesano entregada a adolescentes y jóvenes	0	BECA	4,000.00	4,000.00	1,190.00	29.75				
					Promedio de ejecución física por actividad:										
					Promedio ponderado de ejecución por programa:			353.02.06	4,260.00		34.36	35,120,740.00	30,335,630.00	6,335,630.84	20.90
Tota 15 PREVENCIÓN DE LA DELINCUENCIA EN ADOLESCENTES Y JÓVENES															
21					TRANSFERENCIAS MONETARIAS CONDICIONADAS EN SALUD Y EDUCACIÓN										
002					SERVICIOS DE ASISTENCIA SOCIAL										
1					Servicios de Asistencia Social	0	DOCUMENTO	13.00	13.00	2.00	15.38	5,218,906.00	4,301,136.00	1,351,331.41	26.02
2					Servicios de asistencia social	0	DOCUMENTO	13.00	13.00	2.00	15.38				
					Promedio de ejecución física por actividad:										
01					PREVENCIÓN DE LA DESNUTRICIÓN CRÓNICA										
001					TRANSFERENCIAS MONETARIAS CON ENFASIS EN SALUD										
1					Transferencias monetarias condicionadas entregadas a familias con niñas y niños entre 0 y 5 años y mujeres embarazadas o en periodo de lactancia que cumplen con sus controles de salud	0	APORTE	356,773.00	356,773.00	41,389.00	11.60	174,045,640.00	174,045,640.00	21,765,012.84	12.50
3					Transferencias monetarias condicionadas entregadas a familias con niñas y niños entre 3 y 5 años y mujeres embarazadas o en periodo de lactancia que cumplen con sus controles de salud	0	APORTE	198,723.00	198,723.00	33,898.00	17.06	174,045,640.00	174,045,640.00	21,765,012.84	12.50
4					Transferencias monetarias condicionadas entregadas a familias con niñas y niños entre 0 y 2 años y mujeres embarazadas o en periodo de lactancia que cumplen con sus controles de salud	0	APORTE	158,050.00	158,050.00	7,491.00	4.74				
					Promedio de ejecución física por actividad:										
					Promedio ponderado de ejecución por programa:										
															11.13

Sistema de Contabilidad Integrada Gubernamental
Ejecución de Gastos - Programación Cuatrimestral - Seguimiento Físico Cuatrimestral - Reportes
Análisis de Ejecución Física y Financiera

ENTIDAD = 1130820, PROGRAMA in 14, 15, 21, 94

DEL MES MAYO AL MES DE AGOSTO

PAGINA 7 DE 9
 FECHA 08/09/2020
 HORA 8:28:58
 REPORTE: R00815611.rpt

EJERCICIO:	2020	IG SP PY AC OB	DESCRIPCIÓN	SNIP	UNIDAD DE MEDIDA	PRESUPUESTO FÍSICO				PRESUPUESTO FINANCIERO				
						INICIAL	VIGENTE	EJEC	% EJEC	Procentaje de Ejecución	INICIAL	VIGENTE	EJEC	% EJEC
002	000		TRANSFERENCIAS MONETARIAS PARA NIÑAS Y ADOLESCENTES VIOLENTADAS Y JUDICIALIZADAS			1,340,000.00	1,340,000.00	1,340,000.00	100.00	38.29	1,340,000.00	1,340,000.00	1,340,000.00	100.00
1			Transferencias monetarias condicionadas entregadas a niñas y adolescentes embarazadas o madres de 14 o menos años de edad, víctimas de violencia sexual judicializadas que cumplen con sus controles de salud	0	APORTE	760.00	760.00	291.00	38.29	38.29				
2			Niñas y adolescentes embarazadas o madres de 14 o menos años de edad, víctimas de violencia sexual que reciben transferencias monetarias condicionadas	0	APORTE	760.00	760.00	291.00	38.29	38.29				
			Promedio de ejecución física por actividad:							38.29				0.00
003	000		DOTACIÓN DE ALIMENTACIÓN COMPLEMENTARIA											
1			Dotación de alimento complementario fortificado a niñas y niños de 6 a 59 meses de edad, afectados por la desnutrición		RACION	0.00	3,000,000.00	0.00	0.00	0.00				0.00
2			Dotación de alimento complementario fortificado a niñas y niños de 6 a 59 meses de edad, afectados por la desnutrición		RACION	0.00	3,000,000.00	0.00	0.00	0.00				0.00
			Promedio de ejecución física por actividad:							0.00				0.00
002	000		COBERTURA DE EDUCACIÓN ESCOLAR PRIMARIA											
001	000		TRANSFERENCIAS MONETARIAS CON ÉNFASIS EN EDUCACIÓN:											
1			Transferencias monetarias condicionadas entregadas a familias con niñas y niños entre 6 y 15 años, que asisten a la escuela	0	APORTE	252,726.00	252,726.00	18,756.00	7.42	7.42	117,445,352.00	119,176,902.00	11,590,176.99	9.72
2			Transferencias monetarias condicionadas entregadas a familias con niñas y niños entre 6 y 15 años, que asisten a la escuela	0	APORTE	352,726.00	252,726.00	18,756.00	7.42	7.42	117,445,352.00	119,176,902.00	11,590,176.99	9.72
			Promedio de ejecución física por actividad:							7.42				0.08
002	000		TRANSFERENCIAS MONETARIAS PARA FAMILIAS CON NIÑAS Y ADOLESCENTES DE 10 A 14 AÑOS											
1			Transferencias monetarias condicionadas entregadas a familias con niñas y adolescentes de 10 a 14 años, para la finalización del ciclo escolar	0	APORTE	109,016.00	110,016.00	136.00	0.12	0.12	54,907,800.00	54,907,800.00	42,600.00	0.08
2			Transferencias monetarias condicionadas entregadas a familias con niñas y adolescentes de 10 a 14 años, para la finalización del ciclo escolar	0	APORTE	109,016.00	110,016.00	136.00	0.12	0.12				
			Promedio de ejecución física por actividad:							0.12				0.08
			Promedio ponderado de ejecución por programa:				7,400,576.00	12,048.00		7.42				0.51
Total: TRANSFERENCIAS MONETARIAS CONDICIONADAS EN SALUD Y EDUCACIÓN														
94			ATENCIÓN POR DESASTRES NATURALES Y CALAMIDADES PÚBLICAS											
09			ESTADO DE CALAMIDAD PÚBLICA POR EMERGENCIA COVID-19 (OG 3-2020)											
001	000		INTERVENCIONES REALIZADAS PARA LA ATENCIÓN DE LA EMERGENCIA COVID-19											
			Promedio ponderado de ejecución por programa:											

Sistema de Contabilidad Integrada Gubernamental
Ejecución de Gastos - Programación Cuatrimestral - Seguimiento Físico Cuatrimestral - Reportes
Análisis de Ejecución Física y Financiera

PAGINA 8 DE 9
 FECHA 08/09/2020
 HORA 8:28:58
 REPORTE: R00815611.rpt

ENTIDAD = 1130020, PROGRAMA in 14, 15, 21, 94

DEL MES MAYO AL MES DE AGOSTO

EJERCICIO: 2020

PG	SP	PV	AC	OB	DESCRIPCION	SNIP	UNIDAD DE MEDIDA	PRESUPUESTO FISICO				PRESUPUESTO FINANCIERO				
								INICIAL	VIGENTE	EJEC	% EJET. Promedio de Ejecución	INICIAL	VIGENTE	EJEC	% EJET.	
1					Intervenciones realizadas para la atención de la emergencia COVID-19		DOCUMENTO	0.00	8,008,790.00	3,626,092.00	45.28					
4					Bono para familias en atención a la emergencia COVID-19		APORTE	0.00	6,000,000.00	3,391,077.00	56.52					
5					Bolsas de Alimentos entregadas a familias en atención a la emergencia COVID-19		PERSONA	0.00	500,000.00	0.00	0.00					
6					Raciones de alimentos brindadas para la atención de la emergencia COVID-19		RACION	0.00	1,508,790.00	335,015.00	15.58					
Promedio ponderado de ejecución física por actividad:									16,017,580.00	7,752,184.00	23.48					
Promedio ponderado de ejecución por programa:											18.93					
Total 94 ATENCIÓN POR DESASTRES NATURALES Y CALAMIDADES PÚBLICAS												0.00	6,390,179,457.00	3,025,283,433.70	52.11	

Sistema de Contabilidad Integrada Gubernamental
Ejecución de Gastos - Programación Cuatrimestral - Seguimiento Físico Cuatrimestral - Reportes
Análítico de Ejecución Física y Financiera

PAGINA 9 DE 9
 FECHA 08/09/2020
 HORA 8:28:58
 REPORTE: R00815611.rpt

ENTIDAD = 11130020, PROGRAMA in 14, 15, 21, 94

DEL MES: MAYO AL MES DE: AGOSTO

EJERCICIO: 2020

PG	SP	PY	AC	OB	DESCRIPCIÓN	SNIP	UNIDAD DE MEDIDA	PRESUPUESTO FÍSICO			PRESUPUESTO FINANCIERO				
								INICIAL	VIGENTE	EJEC	% EJE	Promedio de Ejecución	INICIAL	VIGENTE	EJEC
Entidad : 11130020-203-00 FONDO DE DESARROLLO SOCIAL															
94					ATENCIÓN POR DESASTRES NATURALES Y CALAMIDADES PÚBLICAS										
09					ESTADO DE CALAMIDAD PÚBLICA POR EMERGENCIA COVID-19 (DG-5-2020)										
					901 000 INTERVENCIÓNES REALIZADAS PARA LA ATENCIÓN DE LA EMERGENCIA COVID-19										
					1 Intervenciones realizadas para la atención de la emergencia COVID-19		DOCUMENTO	0.00	112,506.00	97,854.00	86.98	0.00	108,440,000.00	103,392,400.00	95.34
					2 Intervenciones realizadas para la atención de la emergencia COVID-19		DOCUMENTO	0.00	12,506.00	0.00	0.00	0.00	108,440,000.00	103,392,100.00	95.34
					3 Bono de asistencia temporal para personas afectadas por COVID-19		PERSONA	0.00	100,000.00	97,854.00	97.85				
					Promedio de ejecución física por actividad:										
					Promedio ponderado de ejecución por programa:										
					Tota 94 ATENCIÓN POR DESASTRES NATURALES Y CALAMIDADES PÚBLICAS:				225,012.00	195,708.00	86.93	0.00	108,440,000.00	103,392,100.00	95.34
					Promedio ponderado de ejecución física a nivel institucional:			52,116,816.00	16,740,958.00	32.74			14,941,800,000.00		

Ejecución de los Programas

14, 15, 21 y 94

Reporte Dinámico de Ejecución de Presupuesto por Resultados

Expresado en Quetzales

Entidad = 11130020, Programa In 14, 15, 21, 94

- Entidad - Centros de Costo - Producto - Sub-Producto -

JERCICIO: 2020

DESCRIPCION

	Asignado	Modificado	Vigente	Precompromiso	Compromiso	Devengado
MINISTERIO DE DESARROLLO SOCIAL						
11746						
000-049						
30-049-0001	5,718,906.00	-1,217,770.00	4,501,136.00	0.00	24,144.65	58,148.65
TOTAL	5,718,906.00	-1,217,770.00	4,501,136.00	0.00	24,144.65	58,148.65
000-071						
30-071-0003	0.00	6,000,024,995.00	6,000,024,995.00	0.00	3,391,101,995.00	3,391,101,995.00
TOTAL	0.00	6,000,024,995.00	6,000,024,995.00	0.00	3,391,101,995.00	3,391,101,995.00
001-004						
31-004-0001	1,140,000.00	0.00	1,140,000.00	0.00	436,500.00	436,500.00
TOTAL	1,140,000.00	0.00	1,140,000.00	0.00	436,500.00	436,500.00
001-005						
31-005-0002	89,361,650.00	0.00	89,361,650.00	0.00	16,600,400.00	16,600,400.00
21-005-0003	84,654,000.00	36,130.00	84,720,130.00	0.00	3,565,700.00	3,565,700.00
TOTAL	174,045,650.00	36,130.00	174,041,790.00	0.00	20,166,100.00	20,166,100.00
017-001						
17-001-0001	54,507,800.00	0.00	54,507,800.00	0.00	42,600.00	42,600.00
TOTAL	54,507,800.00	0.00	54,507,800.00	0.00	42,600.00	42,600.00
017-002						
17-002-0001	117,445,352.00	1,733,450.00	119,178,802.00	0.00	9,824,716.06	9,824,716.06
TOTAL	117,445,352.00	1,733,450.00	119,178,802.00	0.00	9,824,716.06	9,824,716.06
TOTAL	352,897,718.90	6,000,276,805.00	6,353,434,523.00	0.00	3,421,676,055.71	3,421,676,055.71
11747						
000-071						
30-071-0001	0.00	8,440,000.00	8,440,000.00	0.00	8,352,100.00	8,352,100.00
30-071-0002	0.00	100,000,000.00	100,000,000.00	0.00	95,000,000.00	95,000,000.00
TOTAL	0.00	108,440,000.00	108,440,000.00	0.00	103,352,100.00	103,352,100.00
TOTAL	0.00	108,440,000.00	108,440,000.00	0.00	103,352,100.00	103,352,100.00
15739						
000-071						
30-071-0001	0.00	1,980,000.00	1,980,000.00	0.00	1,841,641.76	1,841,641.76
TOTAL	0.00	1,980,000.00	1,980,000.00	0.00	1,841,641.76	1,841,641.76
TOTAL	0.00	1,980,000.00	1,980,000.00	0.00	1,841,641.76	1,841,641.76

Reporte Dinámico de Ejecución de Presupuesto por Resultados

Expresado en Quetzales

Entidad = 11130020, Programa in 14, 15, 21, 94

- Entidad - Centros de Costo - Producto - Sub-Producto -

JERCICIO: 2020

DESCRIPCION

	Asignado	Modificado	Vigente	Precompromiso	Compromiso	Devengado
000-071	0.00	723,001.00	723,001.00	0.00	81,000.00	81,000.00
30-071-0001	0.00	723,001.00	723,001.00	0.00	81,000.00	81,000.00
30-071-0003	0.00	2,411,005.00	2,411,005.00	0.00	533,700.00	0.00
30-071-0004	0.00	460,000.00	460,000.00	0.00	195,248.90	195,248.90
TOTAL	0.00	3,594,006.00	3,594,006.00	0.00	789,948.90	276,248.90
TOTAL	0.00	3,594,006.00	3,594,006.00	0.00	789,948.90	276,248.90
16964						
000-071	0.00	350,000,000.00	350,000,000.00	0.00	0.00	0.00
30-071-0004	0.00	350,000,000.00	350,000,000.00	0.00	0.00	0.00
TOTAL	0.00	350,000,000.00	350,000,000.00	0.00	0.00	0.00
001-006	0.00	60,000,000.00	60,000,000.00	0.00	0.00	0.00
31-006-0001	0.00	60,000,000.00	60,000,000.00	0.00	0.00	0.00
TOTAL	0.00	60,000,000.00	60,000,000.00	0.00	0.00	0.00
003-007	55,505,000.00	-1,350,000.00	54,155,000.00	0.00	17,705,008.00	17,705,008.00
23-007-0001	55,505,000.00	-1,350,000.00	54,155,000.00	0.00	17,705,008.00	17,705,008.00
TOTAL	55,505,000.00	-1,350,000.00	54,155,000.00	0.00	17,705,008.00	17,705,008.00
TOTAL	55,505,000.00	-1,350,000.00	54,155,000.00	0.00	17,705,008.00	17,705,008.00
16965						
016-002	18,476,113.00	-15,400,771.00	2,075,342.00	0.00	70,579.07	70,579.07
16-002-0001	18,476,113.00	-15,400,771.00	2,075,342.00	0.00	70,579.07	70,579.07
16-002-0002	9,033,399.00	-5,004,139.00	4,029,260.00	0.00	1,260.00	1,260.00
TOTAL	27,509,512.00	-21,404,910.00	6,104,602.00	0.00	71,839.07	71,839.07
TOTAL	27,509,512.00	-21,404,910.00	6,104,602.00	0.00	71,839.07	71,839.07
16966						
018-008	7,329,346.00	138,710.00	7,468,056.00	0.00	682,000.00	682,000.00
18-008-0001	7,329,346.00	138,710.00	7,468,056.00	0.00	682,000.00	682,000.00
TOTAL	7,329,346.00	138,710.00	7,468,056.00	0.00	682,000.00	682,000.00
018-007	7,230,000.00	-138,710.00	7,091,290.00	0.00	867,928.00	867,928.00
18-007-0001	7,230,000.00	-138,710.00	7,091,290.00	0.00	867,928.00	867,928.00
TOTAL	7,230,000.00	-138,710.00	7,091,290.00	0.00	867,928.00	867,928.00
018-008	3,221,888.00	0.00	3,221,888.00	0.00	1,470,188.00	1,470,188.00
18-008-0001	3,221,888.00	0.00	3,221,888.00	0.00	1,470,188.00	1,470,188.00
TOTAL	3,221,888.00	0.00	3,221,888.00	0.00	1,470,188.00	1,470,188.00
018-009	6,600,000.00	-6,500,000.00	1,100,000.00	0.00	958.25	958.25
18-009-0001	6,600,000.00	-6,500,000.00	1,100,000.00	0.00	958.25	958.25
TOTAL	6,600,000.00	-6,500,000.00	1,100,000.00	0.00	958.25	958.25

Reporte Dinámico de Ejecución de Presupuesto por Resultados

Expresado en Quetzales

Entidad = 11130020, Programa in 14, 15, 21, 94

- Entidad - Centros de Costo - Producto - Sub-Producto -

JERCICIO: 2020

DESCRIPCION

	Asignado	Modificado	Vigente	Precompromiso	Compromiso	Devengado
018-010	5,350,000.00	0.00	5,350,000.00	0.00	1,452,809.81	1,452,809.81
18-010-0001	5,350,000.00	0.00	5,350,000.00	0.00	1,452,809.81	1,452,809.81
TOTAL	5,350,000.00	0.00	5,350,000.00	0.00	1,452,809.81	1,452,809.81
16966	29,731,228.00	-5,500,000.00	24,231,228.00	0.00	4,473,884.06	4,473,884.06
16967						
004-071	0.00	26,760,886.00	26,760,886.00	0.00	5,235,387.80	3,904,909.80
20-071-0005	0.00	26,760,886.00	26,760,886.00	0.00	5,235,387.80	3,904,909.80
TOTAL	0.00	26,760,886.00	26,760,886.00	0.00	5,235,387.80	3,904,909.80
003-006	17,583,739.00	-8,805,534.00	10,747,805.00	0.00	2,735,597.10	2,398,031.20
23-006-0001	17,583,739.00	-8,805,534.00	10,747,805.00	0.00	2,735,597.10	2,398,031.20
23-006-0002	14,636,061.00	7,805,534.00	22,441,995.00	0.00	4,366,584.84	3,528,031.24
TOTAL	32,189,800.00	1,000,000.00	33,189,800.00	0.00	7,102,181.94	5,926,062.44
16967	32,189,800.00	27,760,886.00	59,950,686.00	0.00	12,337,989.74	9,324,972.24
TOTAL	497,793,258.00	6,524,056,787.00	7,021,890,045.00	0.00	3,562,216,047.24	3,559,239,783.74
DTAL	497,793,258.00	6,524,056,787.00	7,021,890,045.00	0.00	3,562,216,047.24	3,559,239,783.74
AL GENERAL:						

Seguimiento del Clasificador Temático

Sistema de Contabilidad Integrada Gubernamental
Ejecución de Gastos - Reportes - Consultas Especiales
Dinámico de Seguimiento de Clasificador Temático

PAGINA : 1 DE 6
 FECHA : 09/09/2020
 HORA : 10:42:15
 REPORTE : R0082119.rpt

Expresado en Quetzales
 ENTIDAD = 11130020

- Corte Nivel 01 - Nivel 02 - Nivel 03 - Entidad / Unidad Ejecutora - Programa - Actividad -
 DEL MES DE MAYO AL MES DE AGOSTO

EJERCICIO: 2,020

DESCRIPCIÓN	ASIGNADO	MODIFICACIONES	VIGENTE	COMPROMISO	DEVENGADO	PAGADO
01						
01-02						
01-02-04						
1113-0020-201						
01						
01 00 000 010	223,000.00	-217,000.00	6,000.00	0.00	0.00	0.00
TOTAL 01 ADMINISTRACIÓN INSTITUCIONAL	223,000.00	-217,000.00	6,000.00	0.00	0.00	0.00
TOTAL 1113-0020-201 MINISTERIO DE DESARROLLO SOCIAL - UNIDAD DE ADMINISTRACIÓN FINANCIERA UDAF DEL MINISTERIO DE DESARROLLO SOCIAL	223,000.00	-217,000.00	6,000.00	0.00	0.00	0.00
TOTAL 01-02-04 01-02-Eradicación de Todas las Formas de Discriminación	223,000.00	-217,000.00	6,000.00	0.00	0.00	0.00
TOTAL 01-02 01-02-Infraestructura e Institucionalidad	223,000.00	-217,000.00	6,000.00	0.00	0.00	0.00
TOTAL 01 Pueblos Indígenas	223,000.00	-217,000.00	6,000.00	0.00	0.00	0.00

Sistema de Contabilidad Integrada Gubernamental
Ejecución de Gastos - Reportes - Consultas Especiales
Dinámico de Seguimiento de Clasificador Temático
 Expresado en Quetzales

PAGINA : 2 DE 6
 FECHA : 09/09/2020
 HORA : 10:42:15
 REPORTE : R00821119.rpt

ENTIDAD = 11130020

- Corte Nivel 01 - Nivel 02 - Nivel 03 - Entidad / Unidad Ejecutora - Programa - Actividad -
 DEL MES DE MAYO AL MES DE AGOSTO

EJERCICIO: 2,020

DESCRIPCIÓN	ASIGNADO	MODIFICACIONES	VIGENTE	COMPROMISO	DEVENGADO	PAGADO
03-01 Educación						
03-01-Educación Escolar						
03-01-02 03-01-Educación Primaria						
1113-0020-203 MINISTERIO DE DESARROLLO SOCIAL - FONDO DE DESARROLLO SOCIAL						
19 02.000.001 DOTACIONES, SERVICIOS E INFRAESTRUCTURA PARA EL DESARROLLO SOCIAL	3,550,650.00	0.00	3,550,650.00	0.00	0.00	0.00
19 02.000.002 DOTACIÓN DE MATERIALES DE CONSTRUCCIÓN, MOBILIARIO, EQUIPO EDUCATIVO A ESTABLECIMIENTOS EDUCATIVOS DE PRIMARIA	3,550,650.00	0.00	3,550,650.00	0.00	0.00	0.00
TOTAL 19 DOTACIONES, SERVICIOS E INFRAESTRUCTURA PARA EL DESARROLLO SOCIAL	3,550,650.00	0.00	3,550,650.00	0.00	0.00	0.00
TOTAL 03-01-02 03-01-Educación Primaria	3,550,650.00	0.00	3,550,650.00	0.00	0.00	0.00
03-01-03 03-01-Educación Primaria						
1113-0020-203 MINISTERIO DE DESARROLLO SOCIAL - FONDO DE DESARROLLO SOCIAL						
19 02.000.002 DOTACIONES, SERVICIOS E INFRAESTRUCTURA PARA EL DESARROLLO SOCIAL	3,497,600.00	0.00	3,497,600.00	0.00	0.00	0.00
19 02.000.002 DOTACIÓN DE MATERIALES DE CONSTRUCCIÓN, MOBILIARIO, EQUIPO EDUCATIVO A ESTABLECIMIENTOS EDUCATIVOS DE PRIMARIA	3,497,600.00	0.00	3,497,600.00	0.00	0.00	0.00
TOTAL 19 DOTACIONES, SERVICIOS E INFRAESTRUCTURA PARA EL DESARROLLO SOCIAL	3,497,600.00	0.00	3,497,600.00	0.00	0.00	0.00
TOTAL 03-01-03 03-01-Educación Primaria	3,497,600.00	0.00	3,497,600.00	0.00	0.00	0.00
TOTAL 03-01 03-01-Educación Escolar	7,048,250.00	0.00	7,048,250.00	0.00	0.00	0.00
TOTAL 03 Educación	7,048,250.00	0.00	7,048,250.00	0.00	0.00	0.00

Sistema de Contabilidad Integrada Gubernamental
Ejecución de Gastos - Reportes - Consultas Especiales
Dinámico de Seguimiento de Clasificador Temático
 Expresado en Quetzales

PAGINA : 3 DE 6
 FECHA : 09/09/2020
 HORA : 10:42:15
 REPORTE : R00821119.rpt

ENTIDAD = 11130020
 - Corte Nivel 01 - Nivel 02 - Nivel 03 - Entidad / Unidad Ejecutora - Programa - Actividad -
 DEL MES DE MAYO AL MES DE AGOSTO

EJERCICIO: 2,020

DESCRIPCION	ASIGNADO	MODIFICACIONES	VIGENTE	COMPROMISO	DEVENGADO	PAGADO
06 06-05 06-05-01 06-05-Protección y Representación de la Niñez						
1113-0020-202 06-05-Procesos Judiciales de Protección y Representación de los Derechos de la Niñez						
21 21 01 000 001 MINISTERIO DE DESARROLLO SOCIAL - FONDO DE PROTECCIÓN SOCIAL	174,045,660.00	36,730.00	174,081,790.00	20,077,655.56	21,765,012.94	21,775,746.78
21 21 01 000 002 TRANSFERENCIAS MONETARIAS CONDICIONADAS EN SALUD Y EDUCACIÓN	1,140,000.00	0.00	1,140,000.00	436,500.00	436,500.00	436,500.00
21 02 000 001 TRANSFERENCIAS MONETARIAS PARA NIÑAS Y ADOLESCENTES VIOLENTADAS Y JUDICIALIZADAS	117,445,352.00	1,733,450.00	119,178,802.00	10,004,392.54	11,580,172.39	11,575,374.80
TOTAL 21 TRANSFERENCIAS MONETARIAS CONDICIONADAS EN SALUD Y EDUCACIÓN	292,631,012.00	1,769,580.00	294,400,592.00	30,518,548.10	33,781,691.33	33,788,621.58
TOTAL 1113-0020-202 MINISTERIO DE DESARROLLO SOCIAL - FONDO DE PROTECCIÓN SOCIAL	292,631,012.00	1,769,580.00	294,400,592.00	30,518,548.10	33,781,691.33	33,788,621.58
TOTAL 06-05-01 06-05-Procesos Judiciales de Protección y Representación de los Derechos de la Niñez	292,631,012.00	1,769,580.00	294,400,592.00	30,518,548.10	33,781,691.33	33,788,621.58
TOTAL 06-05 06-05-Protección y Representación de la Niñez	292,631,012.00	1,769,580.00	294,400,592.00	30,518,548.10	33,781,691.33	33,788,621.58
TOTAL 06 Niñez	292,631,012.00	1,769,580.00	294,400,592.00	30,518,548.10	33,781,691.33	33,788,621.58

Sistema de Contabilidad Integrada Gubernamental
Ejecución de Gastos - Reportes - Consultas Especiales
Dinámico de Seguimiento de Clasificador Temático

PAGINA : 4 DE 6
 FECHA : 09/09/2020
 HORA : 10:42:15
 REPORTE : R00821119.rpt

Expresado en Quetzales

ENTIDAD = 11130020

- Corte Nivel 01 - Nivel 02 - Nivel 03 - Entidad / Unidad Ejecutora - Programa - Actividad -
 DEL MES DE MAYO AL MES DE AGOSTO

EJERCICIO: 2,020

	DESCRIPCION	ASIGNADO	MODIFICACIONES	VIGENTE	COMPROMISO	DEVENGADO	PAGADO
07	Juventud						
07-01	07-01-Trabajo, Ocupación y Productividad						
	07-01-03 07-01-Fortalecimiento y Apoyo en Jóvenes Emprendedores						
	1113-0020-202 MINISTERIO DE DESARROLLO SOCIAL - FONDO DE PROTECCIÓN SOCIAL	27,500,812.00	-21,404,910.00	6,104,602.00	54,894.95	1,122,726.87	1,141,194.18
	15	6,800,000.00	-5,500,000.00	1,100,000.00	283,451.44	283,451.44	283,451.44
	15 01 000 001						
	15 02 000 004						
	TOTAL 15 PREVENCIÓN DE LA DELINCUENCIA EN ADOLESCENTES Y JÓVENES	34,109,812.00	-28,904,910.00	7,204,602.00	378,346.39	1,406,178.31	1,424,645.62
	TOTAL 1113-0020-202 MINISTERIO DE DESARROLLO SOCIAL - FONDO DE PROTECCIÓN SOCIAL	34,109,812.00	-28,904,910.00	7,204,602.00	378,346.39	1,406,178.31	1,424,645.62
	TOTAL 07-01-03 07-01-Fortalecimiento y Apoyo en Jóvenes Emprendedores	34,109,812.00	-28,904,910.00	7,204,602.00	378,346.39	1,406,178.31	1,424,645.62
	TOTAL 07-01 07-01-Trabajo, Ocupación y Productividad	34,109,812.00	-28,904,910.00	7,204,602.00	378,346.39	1,406,178.31	1,424,645.62
07-04	07-04-Multi-Áreas						
07-04-03	07-04-Incrementar la Cobertura Educativa Escolar y Extra Escolar						
	1113-0020-202 MINISTERIO DE DESARROLLO SOCIAL - FONDO DE PROTECCIÓN SOCIAL	7,329,340.00	138,710.00	7,468,050.00	837,490.69	837,490.69	2,825,490.69
	15	7,329,340.00	138,710.00	7,468,050.00	837,490.69	837,490.69	2,825,490.69
	15 02 000 001						
	TOTAL 15 PREVENCIÓN DE LA DELINCUENCIA EN ADOLESCENTES Y JÓVENES	7,329,340.00	138,710.00	7,468,050.00	837,490.69	837,490.69	2,825,490.69
	TOTAL 1113-0020-202 MINISTERIO DE DESARROLLO SOCIAL - FONDO DE PROTECCIÓN SOCIAL	7,329,340.00	138,710.00	7,468,050.00	837,490.69	837,490.69	2,825,490.69
	TOTAL 07-04-03 07-04-Incrementar la Cobertura Educativa Escolar y Extra Escolar	7,329,340.00	138,710.00	7,468,050.00	837,490.69	837,490.69	2,825,490.69
07-04-04	07-04-Promover Mayor Acceso a las y los Jóvenes a la Educación Superior						
	1113-0020-202 MINISTERIO DE DESARROLLO SOCIAL - FONDO DE PROTECCIÓN SOCIAL	3,221,888.00	0.00	3,221,888.00	1,696,873.00	1,696,873.00	1,695,125.00
	15	3,221,888.00	0.00	3,221,888.00	1,696,873.00	1,696,873.00	1,695,125.00
	15 02 000 003						
	TOTAL 15 PREVENCIÓN DE LA DELINCUENCIA EN ADOLESCENTES Y JÓVENES	3,221,888.00	0.00	3,221,888.00	1,696,873.00	1,696,873.00	1,695,125.00
	TOTAL 1113-0020-202 MINISTERIO DE DESARROLLO SOCIAL - FONDO DE PROTECCIÓN SOCIAL	3,221,888.00	0.00	3,221,888.00	1,696,873.00	1,696,873.00	1,695,125.00
	TOTAL 07-04-04 07-04-Promover Mayor Acceso a las y los Jóvenes a la Educación Superior	3,221,888.00	0.00	3,221,888.00	1,696,873.00	1,696,873.00	1,695,125.00
	TOTAL 07-04 07-04-Multi-Áreas	10,551,228.00	-138,710.00	10,689,938.00	2,534,363.69	2,534,363.69	4,520,615.69
	TOTAL 07 Juventud	44,660,740.00	-26,765,200.00	17,894,540.00	2,912,710.08	3,940,542.00	5,949,261.31

Sistema de Contabilidad Integrada Gubernamental
Ejecución de Gastos - Reportes - Consultas Especiales
Dinámico de Seguimiento de Clasificador Temático
 Expresado en Quetzales

PAGINA : 5 DE 6
 FECHA : 09/09/2020
 HORA : 10:42:15
 REPORTE : R008211.19.rpt

ENTIDAD = 11130020
 - Corte Nivel 01 - Nivel 02 - Nivel 03 - Entidad / Unidad Ejecutora - Programa - Actividad -
 DEL MES DE MAYO AL MES DE AGOSTO

EJERCICIO:	2.020	DESCRIPCIÓN	ASIGNADO	MODIFICACIONES	VIGENTE	COMPROMISO	DEVENGADO	PAGADO
08-01	08-01-Económico	Género						
08-01-02	08-01-Personas, Familias o Grupos Sociales con Énfasis en Mujeres							
1113-0020-202	MINISTERIO DE DESARROLLO SOCIAL - FONDO DE PROTECCIÓN SOCIAL							
15	PREVENCIÓN DE LA DELINCUENCIA EN ADOLESCENTES Y JÓVENES							
15-02-000-005	BECAS PARA ARTESANO		5,350,000.00	0.00	5,350,000.00	1,531,188.84	1,531,188.84	1,202,459.39
TOTAL	15-02-000-005	PREVENCIÓN DE LA DELINCUENCIA EN ADOLESCENTES Y JÓVENES	5,350,000.00	0.00	5,350,000.00	1,531,188.84	1,531,188.84	1,202,459.39
TOTAL	1113-0020-202	MINISTERIO DE DESARROLLO SOCIAL - FONDO DE PROTECCIÓN SOCIAL	5,350,000.00	0.00	5,350,000.00	1,531,188.84	1,531,188.84	1,202,459.39
TOTAL	08-01-02	08-01-Personas, Familias o Grupos Sociales con Énfasis en Mujeres	5,350,000.00	0.00	5,350,000.00	1,531,188.84	1,531,188.84	1,202,459.39
TOTAL	08-01	08-01-Económico	5,350,000.00	0.00	5,350,000.00	1,531,188.84	1,531,188.84	1,202,459.39
08-03	08-03-Educación							
08-03-01	08-03-Mujeres							
1113-0020-202	MINISTERIO DE DESARROLLO SOCIAL - FONDO DE PROTECCIÓN SOCIAL							
15	PREVENCIÓN DE LA DELINCUENCIA EN ADOLESCENTES Y JÓVENES							
15-02-000-002	BECAS DE EDUCACIÓN MEDIA PARA MUJERES ADOLESCENTES Y JÓVENES		7,230,000.00	-138,710.00	7,091,290.00	867,928.00	867,928.00	2,854,928.00
TOTAL	15-02-000-002	BECAS DE EDUCACIÓN MEDIA PARA MUJERES ADOLESCENTES Y JÓVENES	7,230,000.00	-138,710.00	7,091,290.00	867,928.00	867,928.00	2,854,928.00
TOTAL	1113-0020-202	MINISTERIO DE DESARROLLO SOCIAL - FONDO DE PROTECCIÓN SOCIAL	7,230,000.00	-138,710.00	7,091,290.00	867,928.00	867,928.00	2,854,928.00
TOTAL	08-03-01	08-03-Mujeres	7,230,000.00	-138,710.00	7,091,290.00	867,928.00	867,928.00	2,854,928.00
TOTAL	08-03	08-03-Educación	7,230,000.00	-138,710.00	7,091,290.00	867,928.00	867,928.00	2,854,928.00
08-04	08-04-Salud							
08-04-02	08-04-Personas, Familias o Grupos Sociales con Énfasis en Mujeres							
1113-0020-202	MINISTERIO DE DESARROLLO SOCIAL - FONDO DE PROTECCIÓN SOCIAL							
14	APOYO PARA EL CONSUMO ADECUADO DE ALIMENTOS							
14-00-000-002	COMEDORES		32,169,800.00	1,000,000.00	33,169,800.00	7,121,684.06	7,539,253.20	8,283,863.51
14-00-000-003	TRANSFERENCIAS MONETARIAS CONDICIONADAS PARA ALIMENTOS		55,505,000.00	-1,350,000.00	54,155,000.00	17,687,639.32	19,842,421.91	25,725,898.38
TOTAL	14-00-000-002	COMEDORES	32,169,800.00	1,000,000.00	33,169,800.00	7,121,684.06	7,539,253.20	8,283,863.51
TOTAL	14-00-000-003	TRANSFERENCIAS MONETARIAS CONDICIONADAS PARA ALIMENTOS	55,505,000.00	-1,350,000.00	54,155,000.00	17,687,639.32	19,842,421.91	25,725,898.38
TOTAL	1113-0020-202	MINISTERIO DE DESARROLLO SOCIAL - FONDO DE PROTECCIÓN SOCIAL	87,674,800.00	-350,000.00	87,324,800.00	25,009,323.38	27,381,675.11	34,009,761.89
TOTAL	08-04-02	08-04-Personas, Familias o Grupos Sociales con Énfasis en Mujeres	87,674,800.00	-350,000.00	87,324,800.00	25,009,323.38	27,381,675.11	34,009,761.89
TOTAL	08-04	08-04-Salud	87,674,800.00	-350,000.00	87,324,800.00	25,009,323.38	27,381,675.11	34,009,761.89
08-10	08-10-Mecanismos Institucionales							
08-10-02	08-10-Personas, Familias o Grupos Sociales con Énfasis en Mujeres							
1113-0020-201	MINISTERIO DE DESARROLLO SOCIAL - UNIDAD DE ADMINISTRACIÓN FINANCIERA LUDAF DEL MINISTERIO DE DESARROLLO SOCIAL							
01	ADMINISTRACIÓN INSTITUCIONAL							
01-00-000-010	SERVICIOS PARA LA IGUALDAD DE GÉNERO Y PUEBLOS INDÍGENAS		223,000.00	-217,000.00	6,000.00	0.00	0.00	0.00
TOTAL	01-00-000-010	SERVICIOS PARA LA IGUALDAD DE GÉNERO Y PUEBLOS INDÍGENAS	223,000.00	-217,000.00	6,000.00	0.00	0.00	0.00

003

Sistema de Contabilidad Integrada Gubernamental
Ejecución de Gastos - Reportes - Consultas Especiales
Dinámico de Seguimiento de Clasificador Temático

PAGINA : 6 DE 6
 FECHA : 09/09/2020
 HORA : 10:42:15
 REPORTE : R00821119.rpt

Expresado en Quetzales

ENTIDAD = 11130020

- Corte Nivel 01 - Nivel 02 - Nivel 03 - Entidad / Unidad Ejecutora - Programa - Actividad -
 DEL MES DE MAYO AL MES DE AGOSTO

EJERCICIO: 2,020

DESCRIPCION	ASIGNADO	MODIFICACIONES	VIGENTE	COMPROMISO	DEVENGADO	PAGADO
TOTAL 01 ADMINISTRACIÓN INSTITUCIONAL	223,000.00	-217,000.00	6,000.00	0.00	0.00	0.00
TOTAL 1113-0020- 201 MINISTERIO DE DESARROLLO SOCIAL - UNIDAD DE ADMINISTRACIÓN FINANCIERA UDAF DEL MINISTERIO DE DESARROLLO SOCIAL	223,000.00	-217,000.00	6,000.00	0.00	0.00	0.00
TOTAL 08-10-02 08-10-Personas, Familias o Grupos Sociales con Énfasis en Mujeres	223,000.00	-217,000.00	6,000.00	0.00	0.00	0.00
TOTAL 09-10 08-10-Mecanismos Institucionales	223,000.00	-217,000.00	6,000.00	0.00	0.00	0.00
TOTAL 08 Gámero	100,497,800.00	-705,710.00	99,792,090.00	27,503,440.22	28,780,791.95	38,067,148.28

Sistema de Contabilidad Integrada Gubernamental
Información Presupuesto Temático
Clasificador Temático por Ubicación Geográfica

DEL MES DE MAYO AL MES DE AGOSTO

Entidad = 11130020

PÁGINA : 1 DE 3
 FECHA : 09/09/2020
 HORA : 10:46:14
 REPORTE: R00820692.rpt

EJERCICIO: 2020

CÓDIGO	UNIDAD EJECUTORA	ASIGNADO	VIGENTE	DEVENGADO	%EJEC
Pueblos Indígenas					
11130020-000	MINISTERIO DE DESARROLLO SOCIAL				
11130020-000	MINISTERIO DE DESARROLLO SOCIAL				
0100	GUATEMALA	223,000.00	6,000.00	0.00	0.00
0101	GUATEMALA				
Total Departamento 0100 - GUATEMALA		223,000.00	6,000.00	0.00	0.00
Total Unidad Ejecutora - 11130020-000 MINISTERIO DE DESARROLLO SOCIAL		223,000.00	6,000.00	0.00	0.00
Total Entidad 11130020-000 MINISTERIO DE DESARROLLO SOCIAL		223,000.00	6,000.00	0.00	0.00
Total Ruta Pueblos Indígenas					
Educación					
11130020-000	MINISTERIO DE DESARROLLO SOCIAL				
11130020-000	MINISTERIO DE DESARROLLO SOCIAL				
0100	GUATEMALA	7,048,250.00	7,048,250.00	0.00	0.00
0101	GUATEMALA				
Total Departamento 0100 - GUATEMALA		7,048,250.00	7,048,250.00	0.00	0.00
Total Unidad Ejecutora - 11130020-000 MINISTERIO DE DESARROLLO SOCIAL		7,048,250.00	7,048,250.00	0.00	0.00
Total Entidad 11130020-000 MINISTERIO DE DESARROLLO SOCIAL		7,048,250.00	7,048,250.00	0.00	0.00
Total Ruta Educación					

Reducción de la Desnutrición

11130020-000 MINISTERIO DE DESARROLLO SOCIAL
 11130020-000 MINISTERIO DE DESARROLLO SOCIAL

0100 GUATEMALA
 0101 GUATEMALA

174,045,600.00

174,045,790.00

84,487,500.98

148.53

003

Sistema de Contabilidad Integrada Gubernamental
Información Presupuesto Temático

Clasificador Temático por Ubicación Geográfica

DEL MES DE MAYO AL MES DE AGOSTO

Entidad = 11130020

PÁGINA : 2 DE 3
FECHA : 09/09/2020
HORA : 10:46:14
REPORTE: R00820692.rpt

EJERCICIO: 2020

CÓDIGO	UNIDAD EJECUTORA	ASIGNADO	VIGENTE	DEVENGADO	%EJEC
Reducción de la Desnutrición					
11130020-000	MINISTERIO DE DESARROLLO SOCIAL				
Total Departamento 0100 - GUATEMALA		174,045,660.00	174,081,790.00	84,487,503.98	48.53
Total Unidad Ejecutora - 11130020-000 MINISTERIO DE DESARROLLO SOCIAL		174,045,660.00	174,081,790.00	84,487,503.98	48.53
Total Entidad 11130020-000 MINISTERIO DE DESARROLLO SOCIAL		174,045,660.00	174,081,790.00	84,487,503.98	48.53
Total Ruta Reducción de la Desnutrición		174,045,660.00	174,081,790.00	84,487,503.98	48.53
Niñez					
11130020-000	MINISTERIO DE DESARROLLO SOCIAL				
11130020-000	MINISTERIO DE DESARROLLO SOCIAL				
0100	GUATEMALA	292,631,012.00	294,400,592.00	144,565,001.32	49.10
0101	GUATEMALA				
Total Departamento 0100 - GUATEMALA		292,631,012.00	294,400,592.00	144,565,001.32	49.10
Total Unidad Ejecutora - 11130020-000 MINISTERIO DE DESARROLLO SOCIAL		292,631,012.00	294,400,592.00	144,565,001.32	49.10
Total Entidad 11130020-000 MINISTERIO DE DESARROLLO SOCIAL		292,631,012.00	294,400,592.00	144,565,001.32	49.10
Total Ruta Niñez		292,631,012.00	294,400,592.00	144,565,001.32	49.10
Juventud					
11130020-000	MINISTERIO DE DESARROLLO SOCIAL				
11130020-000	MINISTERIO DE DESARROLLO SOCIAL				
0100	GUATEMALA	44,660,740.00	17,894,540.00	7,502,203.97	41.92
0101	GUATEMALA				
Total Departamento 0100 - GUATEMALA		44,660,740.00	17,894,540.00	7,502,203.97	41.92
Total Unidad Ejecutora - 11130020-000 MINISTERIO DE DESARROLLO SOCIAL		44,660,740.00	17,894,540.00	7,502,203.97	41.92

002

Sistema de Contabilidad Integrada Gubernamental
 Información Presupuesto Temático

Clasificador Temático por Ubicación Geográfica

DEL MES DE MAYO AL MES DE AGOSTO

Entidad = 11130020

PÁGINA : 3 DE 3
 FECHA : 09/09/2020
 HORA : 10:46:14
 REPORTE: R00820692.rpt

EJERCICIO: 2020

CÓDIGO	UNIDAD EJECUTORA	ASIGNADO	VIGENTE	DEVENGADO	%EJEC
Juventud					
Total Entidad	11130020-000-MINISTERIO DE DESARROLLO SOCIAL	44,660,740.00	17,894,540.00	7,502,203.97	41.92
Total Ruta	Juventud	44,660,740.00	17,894,540.00	7,502,203.97	41.92
Género					
11130020-000-MINISTERIO DE DESARROLLO SOCIAL					
11130020-000-MINISTERIO DE DESARROLLO SOCIAL					
0100	GUATEMALA				
0001	GUATEMALA	100,497,800.00	99,792,090.00	53,788,873.22	53.90
Total Departamento 0100 -GUATEMALA					
Total Unidad Ejecutora	11130020-000-MINISTERIO DE DESARROLLO SOCIAL	100,497,800.00	99,792,090.00	53,788,873.22	53.90
Total Entidad	11130020-000-MINISTERIO DE DESARROLLO SOCIAL	100,497,800.00	99,792,090.00	53,788,873.22	53.90
Total Ruta	Género	100,497,800.00	99,792,090.00	53,788,873.22	53.90