



# Ministerio de Desarrollo Social

OFICIO DPYP-EMRTM-cjoa-099-2024  
Guatemala, 06 de marzo de 2024

Licenciada  
**Dilia Magdaly Cabrera López,**  
Directora de Información Pública  
Ministerio de Desarrollo Social.



Respetable Licenciada Cabrera:

Por medio de la presente, me permito saludarla, deseándole éxitos en sus labores diarias.


En seguimiento al Oficio MIDES-UIP-030-2024/AM/salm de fecha 08 de enero 2024, en donde se solicita el tercer informe de los resultados del Plan Operativo Anual 2023,

Derivado de lo anterior, se adjunta a la presente copia del informe solicitado.

Sin otro particular, me despido con muestras de consideración y estima.

Atentamente,

Licda. Evelyn Maritza Ramírez Tobias de Medina  
Directora de Planificación y Programación  
Ministerio de Desarrollo Social



c.c.Archivo



Guatemala, 08 de enero de 2024  
Oficio MIDES-UIP-030-2024/AM/salm

Licenciado  
**Danny Dubón Ayala**  
Director de Planificación y Programación  
Viceministerio de Política, Planificación y Evaluación  
Ministerio de Desarrollo Social  
Presente

Estimado Licenciado Dubón:



Respetuosamente me dirijo a usted, en relación al Decreto 54-2022, LEY DEL PRESUPUESTO GENERAL DE INGRESOS Y EGRESOS DEL ESTADO PARA EL EJERCICIO FISCAL DOS MIL VEINTITRES, a efecto de solicitar sus buenos oficios en relación a lo siguiente:

*“Artículo 19, Clasificadores temáticos. Las Entidades de la Administración Central, Descentralizadas, Autónomas y Empresas Públicas, con base al artículo 17 Quater del Decreto Numero 101-97 del Congreso de la República de Guatemala, ley Orgánica del Presupuesto, son responsables de cumplir con la información de los clasificadores temáticos, para la cual debe utilizar el modulo disponible en el Sistema de Contabilidad Integrada (Sicoin).”*

*El ente rector de cada clasificador temático debe proporcionar orientación y capacitación sobre el tema que le corresponda, derivado de la naturaleza de sus instituciones y su ámbito de competencia en la política que rige cada tema; velara porque las estructuras presupuestarias que las entidades definan para cada clasificador, sean consistentes con la política vigente del sector de que se trate la temática, dando seguimiento al gasto con el objeto de que las erogaciones sean pertinentes, sostenibles, transparentes y que tengan un efecto positivo sobre la población; y, elaborara un informe semestral sobre el avance en la materia, el cual deberá ser publico y de acceso sin restricciones en los respectivos portales web. Asimismo, cada ente rector debe mantener actualizados y publicados los manuales y/o guías conceptuales del clasificador temático que le corresponda.”*

Derivado a lo anterior, agradecería en poder remitir un nuevo informe semestral, correspondiente del periodo del 01 de julio al 31 de diciembre del año 2023, para dar cumplimiento a la normativa legal anteriormente descrita, a efecto de publicarla en el portal web institucional.


Asimismo, agradecería en remitir en formato digital la siguiente documentación:

1. El Tercer Informe de los Resultados del Plan Operativo Anual 2023.

Derivado de lo anterior, respetuosamente se solicita su apoyo, en remitir dichos documentos a esta Unidad Administrativa, a más tardar el día **lunes 15 de enero de 2024 de formato digital**. De no existir dentro en sus archivos o registros dicha información, favor indicar por escrito tal circunstancia.

Sin otro particular, me suscribo de usted;

Atentamente,



Licda. Alejandra Mac Donald  
Directora de Información Pública  
Ministerio de Desarrollo Social

c.c. Archivo



--- corte aqui ---



**REGISTRO DE CORRESPONDENCIA**

**BOLETA: 565 - 2024**

40


**DESTINATARIO:** Nombre: RHINA MARIA DE LEON ORANTES  
Dirección: Dirección de Análisis y Seguimiento de Políticas Públicas y Planes

**REMITENTE:** Nombre: HENRY MELVYN CANÁ RIVERA.  
Institución: Ministerio de Desarrollo Social.  
Fecha recepción: 11/01/2024  
Hora recepción: 02:46:57 PM

**Asunto:** Oficio-No.DS-0007.2024-HMCR. de fecha 11 de enero 2024, remiten el Tercer Cuatrimestre del Ejercicio Fiscal 2023.

No. de hojas: 36  
Fecha de impresión: 11/01/2024  
Hora de impresión: 02:55:21 PM

Dirección de Análisis y Seguimiento de Políticas Públicas y Planes  
- SEGEPLAN -



Firma:  Hora: 17:29  
Firma de quien recibe



**GOBIERNO de  
GUATEMALA**  
DR. ALEJANDRO GIAMMATTEI

**MINISTERIO DE  
DESARROLLO  
SOCIAL**

Guatemala, 11 de enero de 2024

**Oficio No. DS-0007-2024/HMCR**


Expediente No. 0115/2024

Respetable Secretaria:

De manera atenta me dirijo a usted, en relación a OFICIO CIRCULAR-SPPD-DASP-01-2023/rdlo, de fecha 23 de marzo de 2022 relacionado con el envío del Segundo Informe Cuatrimestral (Septiembre – Diciembre 2023) del Ministerio de Desarrollo Social.

Derivado de lo anterior, me permito trasladar OFICIO DPYP-DADA-rgp-010-2024, de fecha 10 de enero de 2024, suscrito por el Doctor Álvaro Hugo Martínez Sandoval, Subdirector de Programación y Formulación Presupuestaria con Visto Bueno del Licenciado Dany Arely Dubón Ayala, Director de Planificación y Programación y del Doctor Axel Renato Palma Ramos, Viceministro de Política, Planificación y Evaluación, mediante el cual se trasladan la información pertinente al Tercer Cuatrimestre del Ejercicio Fiscal 2023.

Agradeciendo de antemano el apoyo interinstitucional que ha prevalecido en la presente administración, me suscribo cordialmente.

  
Héctor Melvyn Caná Rivas  
Ministro de Desarrollo Social



Licenciada  
**Luz Keila Virginia Gramajo Vílchez**  
Secretaria  
Secretaría de Planificación y Programación de la Presidencia  
Su Despacho

Adjunto 35 folios  
c.c. Archivo

**RECIBIDO**  
11 ENE 2024

DESPACHO SUPERIOR

HORA 9:49 FIRMA [Signature]  
-035 TOWOY

OFICIO DPYP-DADA-rgp-010-2024  
Guatemala 10 de enero 2024

**EXPEDIENTE No.** 0115

Respetable Señor Ministro:

Por medio de la presente, me permito saludarlo, deseándole éxitos en sus labores diarias. Atendiendo los requerimientos de la Secretaría de Planificación y Programación de la Presidencia-SEGEPLAN-, **OFICIO CIRCULAR-SPPD-DASP-01-2023/rdlo**, debidamente firmado y sellado por M.A. Luz Keila V. Gramajo Vilchez, Secretaria General de Planificación -SEGEPLAN-, de fecha 23 de marzo de 2023, respecto a la presentación del Informe Cuatrimestral (Septiembre-Diciembre 2023); por este medio me permito manifestarle que, conforme a los lineamientos establecidos por SEGEPLAN, los informes cuatrimestrales deben registrarse en el Sistema de Planes -SIPLAN-.

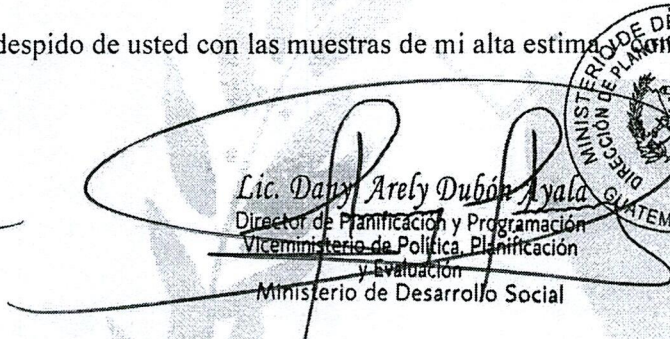
Con base en lo anterior, adjunto encontrará los reportes que se emitieron desde el SIPLAN, con la información del Tercer Cuatrimestre (Septiembre-Diciembre 2023), del Ministerio de Desarrollo Social, los cuales debe firmar como Máxima Autoridad y remitirlos oficialmente a SEGEPLAN, el día jueves 11 de enero del presente año según lo establecido por SEGEPLAN.

Toda la información referida en los reportes, fue ingresada al Sistema Informático de Gestión-SIGES- y al Sistema de Contabilidad Integrada-SICOIN-, así como al Sistema Nacional de Inversión Pública-SNIP- por los Centros de Costos y las Unidades Ejecutoras correspondientes, del Ministerio de Desarrollo Social.

Sin otro particular, me despido de usted con las muestras de mi alta estima y consideración.

Atentamente,

  
**Hugo Martínez Sandoval**  
SUBDIRECTOR DE PROGRAMACIÓN Y FORMULACIÓN PRESUPUESTARIA  
DIRECCIÓN DE PLANIFICACIÓN Y PROGRAMACIÓN  
MINISTERIO DE DESARROLLO SOCIAL

  
**Lic. Dany Arely Dubón Ayala**  
Director de Planificación y Programación  
Viceministerio de Política, Planificación y Evaluación  
Ministerio de Desarrollo Social

Vo.Bo

  
**Dr. Axel Renato Palma Ramos**  
Viceministro de Política, Planificación y Evaluación  
Ministerio de Desarrollo Social

Señor  
Héctor Melvyn Caná Rivera  
Ministro de Desarrollo Social  
Su Despacho

Adjunto: 35 folios incluyendo el presente  
c.c. Archivo



Secretaría de Planificación y Programación de la Presidencia  
República de Guatemala

Guatemala, 23 de marzo de 2023  
OFICIO CIRCULAR-SPPD-DASP-01-2023/rdlo

Asunto: Presentación de informes cuatrimestrales 2023.

Señores  
Ministros de Estado  
Secretarías de la Presidencia  
Gerentes y Directores de Empresas Públicas  
Entidades Descentralizadas y Autónomas  
Organismo Judicial  
Su Despacho

Respetables Señores (as):

Es grato dirigirme a usted, con un atento saludo de la Secretaría de Planificación y Programación de la Presidencia - SEGEPLAN-.

Con el propósito de dar cumplimiento a lo establecido en la Ley Orgánica del Presupuesto, Artículo 17 Bis. Acceso a la Información de la Gestión Presupuestaria por Resultados, en su párrafo tercero, el cual indica: "La Presidencia de la República por medio de la Secretaría de Planificación y Programación de la Presidencia, con el objeto de efectuar un adecuado seguimiento que permita verificar la calidad del gasto público, deberá entregar en los primeros quince días de finalizado cada cuatrimestre del ejercicio fiscal al Congreso de la República, las metas y sus respectivos indicadores de desempeño y calidad del gasto, así como la información oportuna que actualice los avances cada cuatro meses".

En ese sentido, respetuosamente se solicita que la información del cuatrimestre sea cargada de manera mensual en el módulo de ejecución en el Sistema de Planes Institucionales (Siplan); así como responder el cuestionario que se encuentra alojado en el referido módulo. De tal forma que se pueda dar cuenta sobre el avance cualitativo y cuantitativo en cada cuatrimestre.

Las fechas en las que el módulo de ejecución estará disponible para la carga de la información cuatrimestral son:

1. I Informe Cuatrimestral 2023: Hasta el lunes 8 de mayo de 2023 y dispondrá de los siguientes 5 días hábiles para entregar el oficio que conste la carga.
2. II Informe Cuatrimestral 2023: Hasta el jueves 7 de septiembre de 2023 y dispondrá de los siguientes 5 días hábiles para entregar el oficio que conste la carga.
3. III Informe Cuatrimestral y Anual 2023: Hasta el viernes 12 de enero de 2024 y dispondrá de los siguientes 5 días hábiles para entregar el oficio que conste la carga.

Finalmente, se le recuerda que, para la elaboración del informe cuatrimestral, se tomará en cuenta únicamente la información que sea cargada en el Siplan en los plazos establecidos. Asimismo, reitero la disposición de brindar la asesoría necesaria a través del Lic. Byron Guillermo Marroquin Juárez, puede comunicarse al correo [byron.marroquin@segeplan.gob.gt](mailto:byron.marroquin@segeplan.gob.gt) y teléfono 2504-4444 ext. 4467.

Sin otro particular, me despido reiterando las muestras de mi más alta consideración y estima.

M.A. Luz Keila V. Gramajo Vilchez  
Secretaria General de Planificación  
-SEGEPLAN-



cc. archivo

9a. calle 10-44 zona I. Guatemala, Guatemala  
Teléfonos: +502 2504-4444

Sistema de Planes Institucionales -SIPLAN-  
Reporte de Avance de Metas Fisicas y Financieras  
Ejecución mensual - Tercer Cuatrimestre 2,023

MIDES

MINISTERIO DE DESARROLLO SOCIAL

Productos Vinculados a Meta PGG

Pilar PGG: 4.3-GOBERNABILIDAD Y SEGURIDAD EN DESARROLLO

Meta PGG: M35-Para el año 2023 se ha reducido el índice de criminalidad en 20 puntos porcentuales

Producto/Subproducto	Unidad de Medida	Metas fiscales/financieras	Inicial anual	Reprogramaciones	Metas vigentes	Ejecución fiscales/financieras	Ejecución 3er cuatrimestre				Acumulado al 3er cuatrimestre	% de Avance acumulado al 3er cuatrimestre	% de Avance acumulado al 3er cuatrimestre con metas iniciales		
							Septiembre	Octubre	Noviembre	Diciembre				Total	
Adolescentes y jóvenes protagonistas que participan en actividades para el desarrollo de sus capacidades	Persona	Fisica	26.000,00	0	26.000,00	Ejecución fisica	2.919,00	930,00			3.849,00	14,80	26.930,00	103,58	103,58
		Financiera	22.616.760,00	3	20.808.343,00	Ejecución financiera	2.036.155,64	1.699.540,34	379.099,67	734.472,99	4.849.868,64	23,31	20.094.871,60	96,57	88,85
Adolescentes y jóvenes protagonistas que participan en eventos para el desarrollo de sus capacidades	Persona	Fisica	6.000,00	0	6.000,00	Ejecución fisica	1.225,00				1.225,00	20,42	6.000,00	100,00	100,00
		Financiera	1.378.000,00	1	347.120,00	Ejecución financiera	334.633,00				334.633,00	96,40	609.070,30	175,46	44,20
Adolescentes y jóvenes protagonistas que participan en talleres para el desarrollo de sus capacidades	Persona	Fisica	20.000,00	0	20.000,00	Ejecución fisica	1.694,00	930,00			2.624,00	13,12	20.930,00	104,65	104,65
		Financiera	21.238.760,00	2	20.461.223,00	Ejecución financiera	1.701.522,64	1.699.540,34	379.099,67	734.472,99	4.515.235,64	22,07	19.485.801,30	95,23	91,75

Pilar PGG: 4.2-DESARROLLO SOCIAL

Meta PGG: M26-Para el año 2023 se redujo la tasa desnutrición crónica en 7 puntos porcentuales

Producto/Subproducto	Unidad de Medida	Metas fiscales/financieras	Inicial anual	Reprogramaciones	Metas vigentes	Ejecución fiscales/financieras	Ejecución 3er cuatrimestre				Acumulado al 3er cuatrimestre	% de Avance acumulado al 3er cuatrimestre	% de Avance acumulado al 3er cuatrimestre con metas iniciales	
							Septiembre	Octubre	Noviembre	Diciembre				Total

0000033

**Sistema de Planes Institucionales -SIPLAN-  
Reporte de Avance de Metas Físicas y Financieras  
Ejecución mensual - Tercer Cuatrimestre 2,023**

**MINISTERIO DE DESARROLLO SOCIAL**

**MIDES**

**Pilar PGG: 4.2-DESARROLLO SOCIAL**

**Meta PGG: M26-Para el año 2023 se redujo la tasa desnutrición crónica en 7 puntos porcentuales**

Producto/Subproducto	Unidad de Medida	Metas físicas/financieras	Inicial anual	Reprogramaciones	Metas vigentes	Ejecución física/financiera	Ejecución 3er cuatrimestre				Total	% 3er cuatrimestre	Acumulado al 3er cuatrimestre	% de Avance acumulado al 3er cuatrimestre	% de Avance acumulado al 3er cuatrimestre con metas iniciadas
							Septiembre	Octubre	Noviembre	Diciembre					
Transferencias monetarias condicionadas, entregadas a niñas y adolescentes embarazadas o madres solteras, niñas y adolescentes víctimas de violencia sexual judicializadas que cumplen con sus controles de salud	Aporte	Física	1,000.00	0	1,000.00	Ejecución física	120.00	2.00			122.00	12.20	1,000.00	100.00	100.00
		Financiera	1,500,000.00	0	1,500,000.00	Ejecución financiera	180,000.00	3,000.00			183,000.00	12.20	1,500,000.00	100.00	100.00
Transferencias monetarias condicionadas entregadas a niñas y adolescentes embarazadas o madres solteras, niñas y adolescentes víctimas de violencia sexual judicializadas que cumplen con sus controles de salud	Aporte	Física	1,000.00	0	1,000.00	Ejecución física	120.00	2.00			122.00	12.20	1,000.00	100.00	100.00
		Financiera	1,500,000.00	0	1,500,000.00	Ejecución financiera	180,000.00	3,000.00			183,000.00	12.20	1,500,000.00	100.00	100.00
Transferencias monetarias condicionadas entregadas a familias con niños y niñas entre 6 y 15 años, que asisten a la escuela	Aporte	Física	550,000.00	0	550,000.00	Ejecución física	31,216.00	52,295.00	96,061.00	7,914.00	187,486.00	34.09	514,217.00	93.49	93.49
		Financiera	223,906,308.00	2	226,175,659.00	Ejecución financiera	15,878,007.09	25,596,416.47	45,982,274.98	4,988,535.79	92,445,234.33	40.87	251,056,722.54	111.00	111.13
Transferencias monetarias condicionadas entregadas a familias con niños y niñas entre 6 y 15 años, que asisten a la escuela	Aporte	Física	550,000.00	0	550,000.00	Ejecución física	31,216.00	52,295.00	96,061.00	7,914.00	187,486.00	34.09	514,217.00	93.49	93.49
		Financiera	223,906,308.00	2	226,175,659.00	Ejecución financiera	15,878,007.09	25,596,416.47	45,982,274.98	4,988,535.79	92,445,234.33	40.87	251,056,722.54	111.00	111.13
Servicios de Asistencia Social	Documento	Física	3.00	0	3.00	Ejecución física		1.00	1.00	1.00	3.00	100.00	3.00	100.00	100.00
		Financiera	6,143,076.00	2	5,366,266.00	Ejecución financiera	402,796.94	949,013.46	196,996.75	190,005.00	1,738,814.15	32.40	3,322,756.94	61.92	53.91

0000032



Sistema de Planes Institucionales -SIPLAN-  
Reporte de Avance de Metas Físicas y Financieras  
Ejecución mensual - Tercer Cuatrimestre 2,023

MINISTERIO DE DESARROLLO SOCIAL

MIDES

Pilar PGG: 4.2-DESARROLLO SOCIAL

Meta PGG: M26-Para el año 2023 se redujo la tasa desnutrición crónica en 7 puntos porcentuales

Producto/Subproducto	Unidad de Medida	Meta física/financiera	Inicial anual	Reprogramaciones	Metas vigentes	Ejecución física/financiera	Ejecución 3er cuatrimestre					Acumulado al 3er cuatrimestre	% de Avance acumulado al 3er cuatrimestre con meta iniciada	% de Avance acumulado al 3er cuatrimestre	% de Avance acumulado al 3er cuatrimestre con metas iniciadas
							Septiembre	Octubre	Noviembre	Diciembre	Total				
Servicios de Asistencia Social	Documento	Física	3.00	0	3.00	Ejecución física	1.00	1.00	1.00	1.00	3.00	3.00	100.00	100.00	100.00
		Financiera	6,163,076.00	2	5,366,266.00	Ejecución financiera	948,013.46	196,998.75	190,005.00	1,736,814.15	3,322,758.94	3,322,758.94	61.92	53.01	
Transferencias monetarias entregadas a familias con niños y niñas en vulnerabilidad nutricional	Aporte	Física	66,000.00	2	8,000.00	Ejecución física	2,159.00	920.00	396.00	4,875.00	7,114.00	7,114.00	85.93	10.78	
		Financiera	66,000,000.00	2	8,000,000.00	Ejecución financiera	1,079,500.00	460,000.00	196,000.00	2,337,500.00	3,557,000.00	3,557,000.00	44.46	5.39	
Transferencias monetarias entregadas a familias con niños y niñas en vulnerabilidad nutricional	Aporte	Física	66,000.00	2	8,000.00	Ejecución física	2,159.00	920.00	396.00	4,875.00	7,114.00	7,114.00	85.93	10.78	
		Financiera	66,000,000.00	2	8,000,000.00	Ejecución financiera	1,079,500.00	460,000.00	196,000.00	2,337,500.00	3,557,000.00	3,557,000.00	44.46	5.39	
Transferencias monetarias condicionadas entregadas a familias con niños y niñas entre 0 y 5 años y mujeres embarazadas o en periodo de lactancia que cumplen con sus controles de salud	Aporte	Física	450,000.00	0	450,000.00	Ejecución física	20,456.00	44,922.00	15,414.00	80,792.00	208,807.00	208,807.00	46.40	46.40	
		Financiera	184,840,250.00	2	185,098,640.00	Ejecución financiera	9,793,868.03	348,098.56	6,231,480.80	39,336,419.36	101,491,384.41	101,491,384.41	54.83	54.83	
Transferencias monetarias condicionadas entregadas a familias con niños y niñas entre 0 y 2 años y mujeres embarazadas o en periodo de lactancia que cumplen con sus controles de salud	Aporte	Física	272,500.00	0	272,500.00	Ejecución física	2,214.00	5,190.00	1,961.00	9,365.00	24,027.00	24,027.00	8.82	8.82	
		Financiera	113,840,250.00	2	114,098,640.00	Ejecución financiera	1,411,869.03	348,098.56	2,823,170.97	6,411,719.36	15,099,014.41	15,099,014.41	13.76	13.76	

0000031

**Sistema de Planes Institucionales -SIPLAN-  
Reporte de Avance de Metas Fisicas y Financieras  
Ejecución mensual - Tercer Cuatrimestre 2.023**

**MINISTERIO DE DESARROLLO SOCIAL**

**MIDES**

**Pilar PGG: 4.2-DESARROLLO SOCIAL**

**Meta PGG: M26-Para el año 2023 se redujo la tasa desnutrición crónica en 7 puntos porcentuales**

Producto/Subproducto	Unidad de Medida	Metas físicas/financieras	Inicial anual	Reprogramaciones	Metas vigentes	Ejecución física/financiera	Ejecución 3er cuatrimestre				% 3er cuatrimestre	Acumulado al 3er cuatrimestre	% de Avance acumulado al 3er cuatrimestre	% de Avance acumulado al 3er cuatrimestre con metas iniciales	
							Septiembre	Octubre	Noviembre	Diciembre					Total
Transferencias monetarias condicionadas entregadas a familias con niños y niñas entre 3 y 5 años y mujeres embarazadas o en periodo de lactancia que cumplen con sus controles de salud	Aporte	Física	177,500.00	0	177,500.00	Ejecución física	18,242.00		39,732.00	13,453.00	71,427.00	40.24	184,780.00	104.10	104.10
		Financiera	71,000,000.00	0	71,000,000.00	Ejecución financiera	8,302,000.00		18,139,800.00	6,402,900.00	32,924,700.00	46.37	85,792,370.00	120.83	120.83
Dobación de alimento complementario fortificado a niños y niñas de 6 a 59 meses de edad con vulnerabilidad nutricional	Ración	Física	1,067,615.00	1	3,131,672.00	Ejecución física			1,067,614.00	151,358.00	1,218,972.00	38.92	3,283,028.00	104.83	307.51
		Financiera	30,000,000.00	1	88,000,000.00	Ejecución financiera			29,998,953.40	4,253,159.80	34,253,113.20	38.92	92,253,098.80	104.83	307.51
Dobación de alimento complementario fortificado a niños y niñas de 6 a 59 meses de edad con vulnerabilidad nutricional	Ración	Física	1,067,615.00	1	3,131,672.00	Ejecución física			1,067,614.00	151,358.00	1,218,972.00	38.92	3,283,028.00	104.83	307.51
		Financiera	30,000,000.00	1	88,000,000.00	Ejecución financiera			29,998,953.40	4,253,159.80	34,253,113.20	38.92	92,253,098.80	104.83	307.51

**Pilar PGG: 4.2-DESARROLLO SOCIAL**

**Meta PGG: M30-Para el año 2023 se redujo la pobreza extrema en 5 puntos porcentuales**

Producto/Subproducto	Unidad de Medida	Metas físicas/financieras	Inicial anual	Reprogramaciones	Metas vigentes	Ejecución física/financiera	Ejecución 3er cuatrimestre				% 3er cuatrimestre	Acumulado al 3er cuatrimestre	% de Avance acumulado al 3er cuatrimestre	% de Avance acumulado al 3er cuatrimestre con metas iniciales	
							Septiembre	Octubre	Noviembre	Diciembre					Total
Escuelas de preprimaria con mantenimiento y reparación de instalaciones	Entidad	Física	17.00	2	1.00	Ejecución física					0.00	0.00	0.00	0.00	0.00
		Financiera	2,000,061.00	2	13,653.00	Ejecución financiera					0.00	0.00	0.00	0.00	0.00

0000030

Sistema de Planes Institucionales -SIPLAN-  
Reporte de Avance de Metas Fisicas y Financieras  
Ejecución mensual - Tercer Cuatrimestre 2,023

MIDES

MINISTERIO DE DESARROLLO SOCIAL

Pilar PGG: 4.2-DESARROLLO SOCIAL

Meta PGG: M30-Para el año 2023 se redujo la pobreza extrema en 5 puntos porcentuales

Producto/Subproducto	Unidad de Medida	Metas físicas/financieras	Inicial anual	Reprogramaciones	Metas vigentes	Ejecución física/financiera	Ejecución 3er cuatrimestre				Acumulado al 3er cuatrimestre	% de Avance acumulado al 3er cuatrimestre	% de Avance acumulado al 3er cuatrimestre con metas iniciales
							Septiembre	Octubre	Noviembre	Diciembre			
Escuelas de primaria con mantenimiento y reparación de instalaciones	Documento	Física	17.00	2	1.00	Ejecución física					0.00	0.00	0.00
		Financiera	2,090,061.00	2	13,653.00	Ejecución financiera					0.00	0.00	0.00
Escuelas de primaria con dotación de materiales, mobiliario y equipo educativo	Entidad	Física	190.00	4	158.00	Ejecución física	10.00		108.00		118.00	74.68	62.11
		Financiera	27,972,150.00	6	2,694,696.00	Ejecución financiera					0.00	33.20	3.20
Escuelas de primaria con dotación de materiales, mobiliario y equipo educativo	Entidad	Física	190.00	4	158.00	Ejecución física	10.00		108.00		118.00	74.68	62.11
		Financiera	27,972,150.00	6	2,694,696.00	Ejecución financiera					0.00	33.20	3.20
Escuelas de primaria con mantenimiento y reparación de instalaciones	Entidad	Física	27.00	1	0.00	Ejecución física					0.00	0.00	0.00
		Financiera	1,801,042.00	1	0.00	Ejecución financiera					0.00	0.00	0.00
Escuelas de primaria con mantenimiento y reparación de instalaciones	Entidad	Física	27.00	1	0.00	Ejecución física					0.00	0.00	0.00
		Financiera	1,801,042.00	1	0.00	Ejecución financiera					0.00	0.00	0.00

0000029

**Sistema de Planes Institucionales -SIPLAN-  
Reporte de Avance de Metas Fisicas y Financieras  
Ejecución mensual - Tercer Cuatrimestre 2.023**

**MIDES**

**MINISTERIO DE DESARROLLO SOCIAL**

**Pilar PGG: 4.2-DESARROLLO SOCIAL**

**Meta PGG: M30-Para el año 2023 se redujo la pobreza extrema en 5 puntos porcentuales**

Producto/Subproducto	Unidad de Medida	Metas fisca/financiera	Inicial anual	Reprogramaciones	Metas vigentes	Ejecución fisca/financiera	Ejecución 3er cuatrimestre				% 3er cuatrimestre	Acumulado al 3er cuatrimestre	% de Avance acumulado al 3er cuatrimestre	% de Avance acumulado al 3er cuatrimestre con metas iniciales
							Septiembre	Octubre	Noviembre	Diciembre				
Hospitales, centros y puestos de salud con dotación de materiales, mobiliario y equipo médico	Entidad	Fisica	20.00	1	0.00	Ejecución física					0.00	0.00	0.00	0.00
		Financiera	75,488,800.00	3	0.00	Ejecución financiera					0.00	0.00	0.00	0.00
Hospitales con dotación de materiales de construcción, mobiliario y equipo médico	Entidad	Fisica	8.00	1	0.00	Ejecución física					0.00	0.00	0.00	0.00
		Financiera	30,548,000.00	1	0.00	Ejecución financiera					0.00	0.00	0.00	0.00
Centros de salud con dotación de materiales de construcción, mobiliario y equipo médico	Entidad	Fisica	8.00	1	0.00	Ejecución física					0.00	0.00	0.00	0.00
		Financiera	25,787,800.00	1	0.00	Ejecución financiera					0.00	0.00	0.00	0.00
Puestos de salud con dotación de materiales de construcción, mobiliario y equipo médico	Entidad	Fisica	6.00	1	0.00	Ejecución física					0.00	0.00	0.00	0.00
		Financiera	18,153,000.00	1	0.00	Ejecución financiera					0.00	0.00	0.00	0.00
Establecimientos de educación media con dotación de materiales, mobiliario y equipo educativo	Entidad	Fisica	35.00	3	4.00	Ejecución física					0.00	0.00	0.00	0.00
		Financiera	44,912,200.00	8	4,725,048.00	Ejecución financiera				89,600.00	89,600.00	89,600.00	1.90	0.20

0000028

**Sistema de Planes Institucionales -SIPLAN-**  
**Reporte de Avance de Metas Físicas y Financieras**  
**Ejecución mensual - Tercer Cuatrimestre 2,023**

**MINISTERIO DE DESARROLLO SOCIAL**

**MIDES**

**Pilar PGG: 4.2-DESARROLLO SOCIAL**

**Meta PGG: M30-Para el año 2023 se redujo la pobreza extrema en 5 puntos porcentuales**

Producto/Subproducto	Unidad de Medida	Metas financieras	Inicial anual	Reprogramaciones	Metas vigentes	Ejecución financiera	Ejecución 3er cuatrimestre				Acumulado al 3er cuatrimestre	% de Avance acumulado al 3er cuatrimestre	% de Avance acumulado al 3er cuatrimestre con metas físicas
							Septiembre	Octubre	Noviembre	Diciembre			
Establecimientos educativos de nivel básico con dotación de materiales, mobiliario y equipo educativo	Entidad	Física	17.00	2	0.00	Ejecución física					0.00	0.00	0.00
		Financiera	25,825,000.00	2	0.00	Ejecución financiera					0.00	0.00	0.00
Establecimientos educativos de nivel diversificado con dotación de materiales, mobiliario y equipo	Entidad	Física	18.00	3	4.00	Ejecución física					0.00	0.00	0.00
		Financiera	19,087,290.00	6	4,725,948.00	Ejecución financiera				89,600.00	89,600.00	1.90	0.47
CONSTRUCCIÓN, AMPLIACIÓN Y MEJORAMIENTO DE PLANTAS DE TRATAMIENTO	Metro cubico	Física	3,254.00	1	4,998.00	Ejecución física	62.21	19.43			81.64	1.83	31.65
		Financiera	20,312,600.00	0	20,312,600.00	Ejecución financiera	877,816.50	1,778,989.00	2,350,048.00	7,659,281.95	12,866,135.45	62.36	67.26
SMP, 208294-CONSTRUCCION SISTEMA DE TRATAMIENTO AGUAS RESIDUALES - SECTOR PUENTE EL CAUCANTE, RUTA NACIONAL 18, MUNICIPIO DE SAN JOSE PINULA, DEPARTAMENTO DE GUATEMALA	Metro cuadrado	Física	1,500.00	0	1,500.00	Ejecución física					0.00	0.00	100.00
		Financiera	1,000,000.00	0	1,000,000.00	Ejecución financiera					0.00	0.00	0.00
SMP, 203537-MEJORAMIENTO SISTEMA DE TRATAMIENTO AGUAS RESIDUALES PLANTA TZANJUYU PANAJACHEL, SOLOLA	Metro cubico	Física	1,754.00	0	1,754.00	Ejecución física	62.21	19.43			81.64	4.65	4.65
		Financiera	14,208,000.00	0	14,208,000.00	Ejecución financiera	877,816.50	1,778,989.00			2,656,805.50	18.70	18.70

0000027

Sistema de Planes Institucionales -SIPLAN-  
Reporte de Avance de Metas Fisicas y Financieras  
Ejecución mensual - Tercer Cuatrimestre 2,023

MINISTERIO DE DESARROLLO SOCIAL

MIDES

Pilar PGG: 4.2-DESARROLLO SOCIAL

Meta PGG: M30-Para el año 2023 se redujo la pobreza extrema en 5 puntos porcentuales

Producto/Subproducto	Unidad de Medida	Metas financieras	Inicial anual	Reprogramación Mes	Metas vigentes	Ejecución financiera	Ejecución 3er cuatrimestre				Acumulado al 3er cuatrimestre	% de Avance acumulado al 3er cuatrimestre	% de Avance acumulado por cuatrimestre con metas iniciales
							Septiembre	Octubre	Noviembre	Diciembre			
SNP: 299025-CONSTRUCCION SISTEMA DE TRATAMIENTO AGUAS RESIDUALES ZONA 3, AREA URBANA SANTA CRUZ DEL QUICHE, QUICHE	Metro cuadrado	Fisica	1,744.00	0	1,744.00	Ejecución física					0.00	0.00	0.00
		Financiera	5,104,600.00	0	5,104,600.00	Ejecución financiera					0.00	0.00	0.00
CONSTRUCCIÓN, AMPLIACIÓN Y MEJORAMIENTO DE CENTROS DE EDUCACIÓN PRIMARIA	Metro cuadrado	Fisica	1,336.00	0	1,336.00	Ejecución física	385.00				385.00	28.82	51.27
		Financiera	1,717,072.00	0	1,717,072.00	Ejecución financiera	201,456.79		83,418.43		284,875.22	15.43	27.07
SNIP: 207302-AMPLIACION ESCUELA PRIMARIA CASERIO MANGAUTO, GENOVA, QUETZAL TENANGO	Metro cuadrado	Fisica	419.00	0	419.00	Ejecución física					0.00	0.00	0.00
		Financiera	578,118.00	0	578,118.00	Ejecución financiera					0.00	0.00	0.00
SNIP: 207334-AMPLIACION ESCUELA PRIMARIA SECTOR SAN JUAN, GENOVA, QUETZAL TENANGO	Metro cuadrado	Fisica	232.00	0	232.00	Ejecución física					0.00	0.00	0.00
		Financiera	660,035.00	0	660,035.00	Ejecución financiera					0.00	0.00	0.00
SNIP: 207167-AMPLIACION ESCUELA PRIMARIA (DOS NIVELES), CASERIO NUEVO DAMASCO, RAXRUHÁ, ALTA VERAPAZ	Metro cuadrado	Fisica	385.00	0	385.00	Ejecución física				385.00	100.00	100.00	100.00
		Financiera	278,919.00	0	278,919.00	Ejecución financiera	201,456.79				201,456.79	72.23	72.23

0000026

**Sistema de Planes Institucionales -SIPLAN-  
 Reporte de Avance de Metas Físicas y Financieras**

**Ejecución mensual - Tercer Cuatrimestre 2,023**

**MIDES**

**MINISTERIO DE DESARROLLO SOCIAL**

**Pilar PGG: 4.2-DESARROLLO SOCIAL**

**Meta PGG: M30-Para el año 2023 se redujo la pobreza extrema en 5 puntos porcentuales**

Producto/Subproducto	Unidad de Medida	Metas fisiofinancieras	Inicial anual	Reprogramaciones	Metas vigentes	Ejecución fisiofinanciera	Ejecución 3er cuatrimestre				Acumulado al 3er cuatrimestre	% de Avance acumulado al 3er cuatrimestre	% de Avance acumulado al 3er cuatrimestre con metas iniciales	
							Septiembre	Octubre	Noviembre	Diciembre				Total
SNP: 207420-AMPLIACION ESCUELA PRIMARIA (OCHO AULAS), ALDEA SIMAJULEL, COMALAPA, CHIMALTENANGO	Metro cuadrado	Fisica	300.00	0	300.00	Ejecución fisica					0.00	300.00	100.00	100.00
		Financiera	200,000.00	0	200,000.00	Ejecución financiera					0.00	0.00	0.00	0.00
CONSTRUCCIÓN, AMPLIACIÓN Y MEJORAMIENTO DE SISTEMAS DE AGUA POTABLE Y POZOS MECÁNICOS	Metro cubico	Fisica	43,277.00	2	62,941.00	Ejecución fisica		5.29			5.29	5.29	0.01	0.01
		Financiera	20,519,296.00	7	23,543,808.00	Ejecución financiera	1,955,582.00		3,519,232.00	7,158,860.00	12,633,774.00	12,633,774.00	53.66	53.66
SNP: 280548-CONSTRUCCION SISTEMA DE AGUA POTABLE ALDEA RANCHO VIEJO SAN ANTONIO HUISTA, HUEHUETENANGO	Metro	Fisica	0.00	1	2,774.00	Ejecución fisica					0.00	0.00	0.00	0.00
		Financiera	0.00	2	1,364,292.00	Ejecución financiera					0.00	0.00	0.00	0.00
SNP: 284437-CONSTRUCCION SISTEMA DE AGUA POTABLE CASERIO EL MAGUEY, SIPACAPAX, SAN MARCOS	Metro	Fisica	0.00	1	16,794.00	Ejecución fisica					0.00	0.00	0.00	0.00
		Financiera	0.00	2	1,101,199.00	Ejecución financiera					0.00	0.00	0.00	0.00
SNP: 206798-CONSTRUCCION SISTEMA DE AGUA POTABLE POR BOMBEO Y GRAVEDAD PARAJE CHIQ'CHOB, ALDEA TACAVALVE, SAN FRANCISCO EL ALTO, TOTONICAPAN	Metro	Fisica	4,025.00	0	4,025.00	Ejecución fisica					0.00	0.00	0.00	0.00
		Financiera	1,269,893.00	0	1,269,893.00	Ejecución financiera					0.00	0.00	0.00	0.00

0000025

Sistema de Planes Institucionales -SIPLAN-  
Reporte de Avance de Metas Físicas y Financieras  
Ejecución mensual - Tercer Cuatrimestre 2.023

MIDES

MINISTERIO DE DESARROLLO SOCIAL

Pilar PGG: 4.2-DESARROLLO SOCIAL

Meta PGG: M30-Para el año 2023 se redujo la pobreza extrema en 5 puntos porcentuales

Producto/Subproducto	Unidad de Medida	Metas físicas/financieras	Inicial anual	Reprogramaciones	Metas Vigentes	Ejecución financiera	Ejecución 3er cuatrimestre				% de Avance acumulado al 3er cuatrimestre	% de Avance acumulado al 3er cuatrimestre con metas físicas	
							Septiembre	Octubre	Noviembre	Diciembre			Total
SNIP: 251481-CONSTRUCCION SISTEMA DE AGUA POTABLE CON PERFORACION DE POZO PARA EL CHUJOYAB, ALDEA RANCHO DE TEJA, SAN FRANCISCO EL ALTO, TONONICAPAN	Metro	Física	2.131,00	0	2.131,00	Ejecución física					0,00	0,00	0,00
		Financiera	441.326,00	1	441.326,00	Ejecución financiera					0,00	0,00	0,00
SNIP: 279990-MEJORAMIENTO SISTEMA DE AGUA POTABLE CON PERFORACION DE POZO ALDEA SANTA LUCIA LOS OCOTES, SANARATE, EL PROGRESO		Física	0,00	0	0,00	Ejecución física					0,00	0,00	0,00
		Financiera	0,00	2	559.021,00	Ejecución financiera					0,00	0,00	0,00
SNIP: 280002-CONSTRUCCION SISTEMA DE AGUA POTABLE POR GRAVEDAD CASERIO GUATIVAL ALDEA LAS MAJUNDAS SAN CRISTOBAL CUCHO, SAN MARCOS		Física	36.301,00	0	36.301,00	Ejecución física					0,00	0,00	0,00
		Financiera	13.157.856,00	0	13.157.856,00	Ejecución financiera					0,00	0,00	0,00
SNIP: 280008-MEJORAMIENTO SISTEMA DE AGUA POTABLE CON PERFORACION DE POZO ALDEA QUEBRADA GRANDE SANARATE, EL PROGRESO		Física	820,00	0	820,00	Ejecución física					0,00	0,00	0,00
		Financiera	1.966.417,00	0	1.966.417,00	Ejecución financiera					0,00	0,00	0,00
SNIP: 300601-AMPLIACION SISTEMA DE AGUA POTABLE ALDEA TALTICHE, COMITANILLO, SAN MARCOS	Metro	Física	96,00	0	96,00	Ejecución física		5,29			5,29	5,51	5,51
		Financiera	3.663.804,00	0	3.663.804,00	Ejecución financiera	1.955.582,00				1.955.582,00	53,38	53,38

0000024



**Sistema de Planes Institucionales -SIPLAN-**  
**Reporte de Avance de Metas Físicas y Financieras**  
**Ejecución mensual - Tercer Cuatrimestre 2,023**

**MIDES**

**MINISTERIO DE DESARROLLO SOCIAL**

**Pilar PGG: 4.2-DESARROLLO SOCIAL**

**Meta PGG: M30-Para el año 2023 se redujo la pobreza extrema en 5 puntos porcentuales**

Producto/Subproducto	Unidad de Medida	Metas Fisicofinancieras	Inicial anual	Reprogramaciones	Metas vigentes	Ejecución Fisicofinanciera	Ejecución 3er cuatrimestre				Acumulado al 3er cuatrimestre	% de Avance acumulado al 3er cuatrimestre	% de Avance acumulado con metas Iniciales
							Septiembre	Octubre	Noviembre	Diciembre			
Personas beneficiadas con materiales de construcción, suministros y equipo para mejorar servicios de saneamiento y ambiente	Persona	Física	19,000.00	2	642.00	Ejecución física					0.00	0.00	0.00
		Financiera	15,550,000.00	2	900,000.00	Ejecución financiera					0.00	0.00	0.00
Personas beneficiadas con materiales de construcción, suministros y equipo para mejorar servicios de saneamiento y ambiente	Persona	Física	19,000.00	2	642.00	Ejecución física					0.00	0.00	0.00
		Financiera	15,550,000.00	2	900,000.00	Ejecución financiera					0.00	0.00	0.00
CONSTRUCCIÓN AMPLIACIÓN Y MEJORAMIENTO DE CENTROS DE EDUCACIÓN BÁSICA	Metro cuadrado	Física	244.00	0	244.00	Ejecución física	241.56				241.56	99.00	99.00
		Financiera	174,318.00	0	174,318.00	Ejecución financiera					139,464.23	80.02	80.02
SNIP: 150716-CONSTRUCCIÓN INSTITUTO BÁSICO BILINGÜE INTERCULTURAL MAM (CASTA) PARA LA COMUNIDAD DE SAN COMTANCILLO, SAN MARGOS	Metro cuadrado	Física	244.00	0	244.00	Ejecución física	241.56				241.56	99.00	99.00
		Financiera	174,318.00	0	174,318.00	Ejecución financiera					0.00	0.00	0.00
Personas beneficiadas con la dotación de materiales de construcción y equipo para sistemas de agua potable	Persona	Física	26,000.00	3	17,982.00	Ejecución física	14,400.00		6,663.00		28,162.00	145.48	163.41
		Financiera	21,912,710.00	5	17,260,323.00	Ejecución financiera					228,050.00	1.31	97.35

0000023

Sistema de Planes Institucionales -SIPLAN-  
 Reporte de Avance de Metas Físicas y Financieras  
 Ejecución mensual - Tercer Cuatrimestre 2,023

MIDES

MINISTERIO DE DESARROLLO SOCIAL

Pilar PGG: 4.2-DESARROLLO SOCIAL

Meta PGG: M30-Para el año 2023 se redujo la pobreza extrema en 5 puntos porcentuales

Producto/Subproducto	Unidad de Medida	Metas físicas/financieras	Inicial anual	Reprogramaciones	Metas vigentes	Ejecución física/financiera	Ejecución 3er cuatrimestre				% 3er cuatrimestre	Acumulado al 3er cuatrimestre	% de Avance acumulado al 3er cuatrimestre	% de Avance acumulado al 3er cuatrimestre con metas físicas	
							Septiembre	Octubre	Noviembre	Diciembre					Total
Personas beneficiadas con la dotación de materiales de construcción y equipo para sistemas de agua potable	Persona	Física	26,000.00	3	17,982.00	Ejecución física	14,400.00		6,663.00	5,099.00	26,182.00	145.49	29,744.00	165.41	114.40
		Financiera	21,912,710.00	5	17,260,373.00	Ejecución financiera				226,050.00	226,050.00	1.31	16,803,650.00	97.35	76.69
Hospitales, centros y puestos de salud con mantenimiento y reparación de instalaciones	Entidad	Física	39.00	2	0.00	Ejecución física					0.00	0.00	0.00	0.00	0.00
		Financiera	8,000,000.00	4	0.00	Ejecución financiera					0.00	0.00	0.00	0.00	0.00
Centros de Salud con mantenimiento y reparación de instalaciones	Entidad	Física	16.00	1	0.00	Ejecución física					0.00	0.00	0.00	0.00	0.00
		Financiera	2,750,000.00	1	0.00	Ejecución financiera					0.00	0.00	0.00	0.00	0.00
Hospitales con mantenimiento y reparación de instalaciones	Entidad	Física	7.00	2	0.00	Ejecución física					0.00	0.00	0.00	0.00	0.00
		Financiera	2,750,000.00	2	0.00	Ejecución financiera					0.00	0.00	0.00	0.00	0.00
Puestos de Salud con mantenimiento y reparación de instalaciones	Entidad	Física	16.00	1	0.00	Ejecución física					0.00	0.00	0.00	0.00	0.00
		Financiera	2,500,000.00	1	0.00	Ejecución financiera					0.00	0.00	0.00	0.00	0.00

0000022

Sistema de Planes Institucionales -SIPLAN-  
Reporte de Avance de Metas Físicas y Financieras

Ejecución mensual - Tercer Cuatrimestre 2,023

MIDES

MINISTERIO DE DESARROLLO SOCIAL

Pilar PGG: 4.2-DESARROLLO SOCIAL

Meta PGG: M30-Para el año 2023 se redujo la pobreza extrema en 5 puntos porcentuales

Producto/Subproducto	Unidad de Medida	Metas fisiofinancieras	Inicial anual	Reprogramaciones	Metas vigentes	Ejecución fisiofinancieras	Ejecución 3er cuatrimestre					Acumulado al 3er cuatrimestre	% de Avance acumulado al 3er cuatrimestre con metas iniciales			
							Septiembre	Octubre	Noviembre	Diciembre	Total					
CONSTRUCCION AMPLIACION Y MEJORAMIENTO DE SISTEMAS DE DRENAJES Y SISTEMAS DE ALCANTARILLADO	Metro cubico	Fisica	0.00	2	33,568.65	Ejecución física	1,071.01	19,674.10				20,745.11	61.80	20,838.96	62.38	0.00
		Financiera	35,480,868.00	0	35,480,868.00	Ejecución financiera	3,558,492.80	6,081,754.00	6,394,173.00	15,150,595.63	31,185,915.43	33,964,035.39	87.88	33,964,035.39	95.72	95.72
SNIP: 188398-AMPLIACION SISTEMA DE ALCANTARILLADO SANITARIO SECTOR MANZANILLO Y PAVAN ZONA 1, COMALAPA, CHIMALTENANGO	Metro	Fisica	5,816.00	0	5,816.00	Ejecución física		5,408.86				5,408.86	90.00	5,408.88	93.00	93.00
		Financiera	415,671.00	0	415,671.00	Ejecución financiera					0.00	0.00	0.00	0.00	0.00	0.00
SNIP: 210219-MEJORAMIENTO SISTEMA DE ALCANTARILLADO SANITARIO CABECERA MUNICIPAL, SAN CRISTOBAL VERAPAZ, ALTA VERAPAZ	Metro	Fisica	10,030.00	0	10,030.00	Ejecución física		10,030.00				10,030.00	100.00	10,030.00	100.00	100.00
		Financiera	224,081.00	0	224,081.00	Ejecución financiera					0.00	0.00	0.00	0.00	0.00	0.00
SNIP: 281630-MEJORAMIENTO SISTEMA DE ALCANTARILLADO SANITARIO SEGUNDO, TERCER Y CUARTO PERIODO DE EJECUCION MUNICIPAL, SAN PEDRO YEROCOPAN, CHIMALTENANGO		Fisica	8,955.00	0	8,955.00	Ejecución física	896.38	148.55				1,044.93	11.67	1,238.80	13.83	13.83
		Financiera	13,440,178.00	0	13,440,178.00	Ejecución financiera	1,001,213.80					1,001,213.80	7.45	1,001,213.80	7.45	7.45
SNIP: 296029-CONSTRUCCION SISTEMA DE ALCANTARILLADO SANITARIO CASERIO VISTA HERMOSA, SAN ANTONIO SACATEPEQUEZ, SAN MARCOS	Metro	Fisica	7,095.00	0	7,095.00	Ejecución física	164.95	5.14				170.09	2.40	170.09	2.40	2.40
		Financiera	6,297,815.00	0	6,297,815.00	Ejecución financiera	1,500,000.00	1,500,000.00				3,000,000.00	47.64	3,000,000.00	47.64	47.64

0000021

Sistema de Planes Institucionales -SIPLAN-  
Reporte de Avance de Metas Físicas y Financieras  
Ejecución mensual - Tercer Cuatrimestre 2,023

MINISTERIO DE DESARROLLO SOCIAL

Pilar PGG: 4.2-DESARROLLO SOCIAL

Meta PGG: M30-Para el año 2023 se redujo la pobreza extrema en 5 puntos porcentuales

MIDES

Producto/Subproducto	Unidad de Medida	Metas físicas/financieras	Inicial anual	Reprogramaciones	Metas vigentes	Ejecución físicas/financieras	Ejecución 3er cuatrimestre				% 3er cuatrimestre	Acumulado al 3er cuatrimestre	% de Avance acumulado al 3er cuatrimestre	% de Avance acumulado al 3er cuatrimestre con metas físicas
							Septiembre	Octubre	Noviembre	Diciembre				
SNP-299419-CONSTRUCCION SISTEMA DE ALCANTARILLADO SANITARIO CASERIO NAZARETH, ALDEA ZACULEU CENTRAL, HUEHUETENANGO, HUEHUETENANGO	Metro cuadrado	Física	1,673.00	0	1,673.00	Ejecución física	9.68	17.96			1.65	27.64	1.65	1.65
		Financiera	2,363,422.00	0	2,363,422.00	Ejecución financiera	1,057,279.00	1,302,874.00			99.86	2,360,153.00	99.86	99.86
SNP-314977-MEJORAMIENTO SISTEMA DE ALCANTARILLADO SANITARIO BARRIO EL PARAISO, SAN FRANCISCO, PETEN	Metro cuadrado	Física	30,000.00	0	30,000.00	Ejecución física		4,093.57			13.65	4,093.57	13.65	13.65
		Financiera	12,739,701.00	0	12,739,701.00	Ejecución financiera		3,278,680.00			25.74	3,278,680.00	25.74	25.74
Escuelas de preprimaria con dotación de materiales mobiliario y equipo educativo	Entidad	Física	180.00	1	0.00	Ejecución física					0.00	0.00	0.00	0.00
		Financiera	25,374,500.00	1	0.00	Ejecución financiera					0.00	0.00	0.00	0.00
Escuelas de preprimaria con dotación de materiales mobiliario y equipo educativo	Entidad	Física	180.00	1	0.00	Ejecución física					0.00	0.00	0.00	0.00
		Financiera	25,374,500.00	1	0.00	Ejecución financiera					0.00	0.00	0.00	0.00
Personas con capacitación, asistencia técnica y con dotación de materiales, herramientas y equipo para el fomento de la producción agropecuaria y artesanal	Persona	Física	34,457.00	2	458,183.00	Ejecución física					0.00	458,183.00	100.00	1,329.72
		Financiera	13,860,000.00	3	31,840,114.00	Ejecución financiera					6.12	31,911,570.00	100.22	239.24

0000020

Sistema de Planes Institucionales -SIPLAN-  
 Reporte de Avance de Metas Físicas y Financieras  
 Ejecución mensual - Tercer Cuatrimestre 2,023

MIDES

MINISTERIO DE DESARROLLO SOCIAL

Pilar PGG: 4.2-DESARROLLO SOCIAL

Meta PGG: M30-Para el año 2023 se redujo la pobreza extrema en 5 puntos porcentuales

Producto/subproducto	Unidad de Medida	Meta Institucional	Inicial anual	Reprogramación PPG	Metas Vigentes	Ejecución fisafinanciera	Ejecución 3er cuatrimestre				Acumulado al 3er cuatrimestre	% de Avance acumulado al 3er cuatrimestre	% de Avance acumulado al 3er cuatrimestre con metas iniciales		
							Septiembre	Octubre	Noviembre	Diciembre				Total	
Personas beneficiadas con dotación de materiales, herramientas y equipo para el fomento de la producción agropecuaria y artesanal	Persona	Física	23.457,00	2	458.183,00	Ejecución física					0,00	0,00	458.183,00	100,00	1.953,28
		Financiera	13.860.000,00	3	31.840.114,00	Ejecución financiera				1.947.570,00	1.947.570,00	6,12	100,22	31.911.570,00	
Personas capacitadas y con asistencia técnica en temas de producción agropecuaria y artesanal	Persona	Física	0,00	0	0,00	Ejecución física					0,00	0,00	0,00	0,00	0,00
		Financiera	0,00	0	0,00	Ejecución financiera					0,00	0,00	0,00	0,00	0,00
Personas en situación de riesgo y vulnerabilidad social beneficiadas con materiales de construcción, enseres y equipo	Persona	Física	25.000,00	4	14.148,00	Ejecución física	800,00	2.081,00			2.881,00	24,46	3.472,00	24,54	13,09
		Financiera	20.125.000,00	5	7.394.700,00	Ejecución financiera				2.546.465,00	2.546.465,00	34,44	54,50	4.029.757,00	
Personas en situación de riesgo y vulnerabilidad social beneficiadas con materiales de construcción, enseres y equipo	Persona	Física	25.000,00	4	14.148,00	Ejecución física	800,00	2.081,00			2.881,00	24,46	3.472,00	24,54	13,09
		Financiera	20.125.000,00	5	7.394.700,00	Ejecución financiera				2.546.465,00	2.546.465,00	34,44	54,50	4.029.757,00	
Personas beneficiadas con dotación de materiales de construcción para mejorar su vivienda	Persona	Física	21.000,00	4	63.052,00	Ejecución física		968,00		513,00	1.481,00	2,35	52.058,00	83,99	232,18
		Financiera	21.882.239,00	4	69.867.315,00	Ejecución financiera				958.382,50	958.382,50	1,37	68.113.896,50	97,49	311,27

0000019

Sistema de Planes Institucionales -SIPLAN-  
Reporte de Avance de Metas Físicas y Financieras  
Ejecución mensual - Tercer Cuatrimestre 2,023

MIDES

MINISTERIO DE DESARROLLO SOCIAL

Pilar PGG: 4.2-DESARROLLO SOCIAL

Meta PGG: M30-Para el año 2023 se redujo la pobreza extrema en 5 puntos porcentuales

Producto/Subproducto	Unidad de Medida	Metas Físicas/Financieras	Inicial anual	Reprogramación	Metas Vigentes	Ejecución Físicas/Financieras	Ejecución 3er cuatrimestre				% 3er cuatrimestre	Acumulado al 3er cuatrimestre	% de Avance acumulado al 3er cuatrimestre	% de Avance acumulado al 3er cuatrimestre con metas físicas	
							Septiembre	Octubre	Noviembre	Diciembre					Total
Familias beneficiadas con dotación de materiales de construcción para mejorar su vivienda	Persona	Física	21,000.00	4	83,052.00	Ejecución física	968.00	513.00			1,481.00	2.35	52,958.00	83.99	252,118
		Financiera	21,862,239.00	4	69,667,316.00	Ejecución financiera			958,382.50		958,382.50	1.37	68,113,696.50	97.49	311,27
		Física	1,003.00	1	686.00	Ejecución física					0.00	0.00	0.00	0.00	0.00
		Financiera	15,000,000.00	1	8,700,000.00	Ejecución financiera					0.00	0.00	0.00	0.00	0.00
		Física	4.00	0	4.00	Ejecución física					0.00	0.00	0.00	0.00	0.00
		Financiera	440,000.00	0	440,000.00	Ejecución financiera					0.00	0.00	0.00	0.00	0.00
		Física	495.00	1	160.00	Ejecución física					0.00	0.00	0.00	0.00	0.00
		Financiera	9,900,000.00	1	3,600,000.00	Ejecución financiera					0.00	0.00	0.00	0.00	0.00
		Física	414.00	0	414.00	Ejecución física					0.00	0.00	0.00	0.00	0.00
		Financiera	2,610,000.00	0	2,610,000.00	Ejecución financiera					0.00	0.00	0.00	0.00	0.00

0000018

**Sistema de Planes Institucionales -SIPLAN-**  
**Reporte de Avance de Metas Físicas y Financieras**  
**Ejecución mensual - Tercer Cuatrimestre 2,023**

**MINISTERIO DE DESARROLLO SOCIAL**

**MIDES**

**Pilar PGG: 4.2-DESARROLLO SOCIAL**

**Meta PGG: M30-Para el año 2023 se redujo la pobreza extrema en 5 puntos porcentuales**

Producto/Subproducto	Unidad de Medida	Metas Institucionales	Inicial anual	Reprogramaciones	Metas Vigentes	Ejecución financiera	Ejecución 3er cuatrimestre				Acumulado al 3er cuatrimestre	% de Avance acumulado al 3er cuatrimestre	% de Avance acumulado al 3er cuatrimestre con metas iniciadas
							Septiembre	Octubre	Noviembre	Diciembre			
Servicios de restitución material y productiva a víctimas del enfrentamiento armado interno	Persona	Física	80.00	0	80.00	Ejecución física					0.00	0.00	0.00
		Financiera	1,850,000.00	0	1,850,000.00	Ejecución financiera					0.00	0.00	0.00
Servicios de apoyo psicosocial y emocional a víctimas del enfrentamiento armado interno	Persona	Física	10.00	0	10.00	Ejecución física					0.00	0.00	0.00
		Financiera	200,000.00	0	200,000.00	Ejecución financiera					0.00	0.00	0.00
CONSTRUCCIÓN, AMPLIACIÓN Y MEJORAMIENTO DE SALONES DE USOS MÚLTIPLES	Centímetro cuadrado	Física	409.00	0	409.00	Ejecución física					0.00	0.00	0.00
		Financiera	568,572.00	0	568,572.00	Ejecución financiera					499,954.37	87.93	87.93
SNIP: 156490-CONSTRUCCION EDIFICIOS) CENTRO DE FORMACION COMUNITARIA, CANTON JUIQUEUX, TOTORICAPAN, TOTORICAPAN	Metro cuadrado	Física	409.00	0	409.00	Ejecución física					0.00	0.00	0.00
		Financiera	568,572.00	0	568,572.00	Ejecución financiera					0.00	0.00	0.00
Familias beneficiadas con dotación de materiales de construcción y reparación de la red vial	Familia	Física	26,000.00	3	688.00	Ejecución física			688.00	13,314.00	2,048.82	2,048.82	33.85
		Financiera	20,779,900.00	3	990,000.00	Ejecución financiera				895,620.00	985,220.00	98.52	4.71

0000017

Sistema de Planes Institucionales -SIPLAN-  
Reporte de Avance de Metas Fisicas y Financieras  
Ejecución mensual - Tercer Cuatrimestre 2,023

MIDES

MINISTERIO DE DESARROLLO SOCIAL

Pilar PGG: 4.2-DESARROLLO SOCIAL

Meta PGG: M30-Para el año 2023 se redujo la pobreza extrema en 5 puntos porcentuales

Producto/Subproducto	Unidad de Medida	Metas financieras	Inicial anual	Reprogramaciones	Metas vigentes	Ejecución financieras	Ejecución 3er cuatrimestre				Acumulado al 3er cuatrimestre	% de Avance acumulado al 3er cuatrimestre	% de Avance acumulado al 3er cuatrimestre con metas físicas		
							Septiembre	Octubre	Noviembre	Diciembre				Total	
Familias beneficiadas con dotación de materiales de construcción y reparación de la red vial	Familia	Física	20,000.00	3	886.00	Ejecución física			686.00	13,314.00	14,000.00	2,040.82	2,040.82	93.85	
		Financiera	20,778,800.00	3	990,000.00	Ejecución financiera			895,620.00	895,620.00	965,220.00	90.47	965,220.00	4.74	
CONSTRUCCIÓN, AMPLIACIÓN Y MEJORAMIENTO DE INFRAESTRUCTURA VIAL	Metro cuadrado	Física	437,980.00	1	450,622.00	Ejecución física			32,627.69	0.00	239,213.54	14.25	239,213.54	53.09	54.62
		Financiera	122,950,894.00	14	103,163,277.00	Ejecución financiera			3,469,029.73	8,759,642.42	75,507,731.27	22.37	75,507,731.27	61.41	
SNIP: 224829-MEJORAMIENTO CAMINO RURAL CON LA OQUIN JAMITO CANTON LOS AGUILAR SAN CRISTOBAL CUCHO SAN MARCOS	Metro cuadrado	Física	1,588.00	0	1,589.00	Ejecución física			635.26	0.00	874.16	55.01	874.16	55.01	55.01
		Financiera	950,744.00	1	950,744.00	Ejecución financiera			353,907.44		657,386.09	90.18	657,386.09	90.18	90.18
SNIP: 240516-MEJORAMIENTO CALLE (PAVIMENTO RIGIDO) DESDE ALDEA LA CAMPANA HACIA ALDEA MORAZAN, MORAZAN, JULAPA	Metro	Física	19,400.00	1	1,134.00	Ejecución física					0.00	0.00	0.00	0.00	0.00
		Financiera	36,535,951.00	2	4,270,904.00	Ejecución financiera					0.00	0.00	0.00	0.00	0.00
SNIP: 244257-MEJORAMIENTO CALLE PAVIMENTADA DE CANCHA POLIDEPORTIVA COLONIA EL MAGUEY HACIA CASERIO PUNTA DEL LLANO, USUMATLAN, ZACAPA	Metro cuadrado	Física	1,707.00	1	5,644.80	Ejecución física			2,463.57		2,643.69	46.83	2,643.69	46.83	154.67
		Financiera	1,029,259.00	2	4,475,939.00	Ejecución financiera			1,001,860.00		2,724,506.00	60.87	2,724,506.00	60.87	254.71

0000016



Sistema de Planes Institucionales -SIPLAN-  
 Reporte de Avance de Metas Fisicas y Financieras  
 Ejecución mensual - Tercer Cuatrimestre 2,023

MIDES

MINISTERIO DE DESARROLLO SOCIAL

Pilar PGG: 4.2-DESARROLLO SOCIAL

Meta PGG: M30-Para el año 2023 se redujo la pobreza extrema en 5 puntos porcentuales

Producto/Subproducto	Unidad de Medida	Metas Fisicofinancieras	Inicial anual	Reprogramaciones	Metas Vigentes	Ejecución Fisicofinanciera	Ejecución 3er cuatrimestre				% 3er cuatrimestre	Acumulado al 3er cuatrimestre	% de Avance acumulado al 3er cuatrimestre	% de Avance acumulado al 3er cuatrimestre con metas físicas
							Septiembre	Octubre	Noviembre	Diciembre				
SNIP: 296027-MEJORAMIENTO CAMINO RURAL (PAVIMENTO RIGIDO) PARA EL PASAJE ALDEA SAN PEDRO SACATEQUEQUEZ, SAN MARCOS	Metro cuadrado	Fisica	19,218.00	1	31,444.80	Ejecución física	650.55				2.07	650.55	2.07	4.01
		Financiera	19,989,531.00	2	16,522,951.00	Ejecución financiera	500,000.00				3.03	500,000.00	3.03	2.50
SNIP: 207178-MEJORAMIENTO CALLE ALDEA COCEQUEL, HUEHUETENANGO,	Metro cuadrado	Fisica	7,443.00	1	8,143.00	Ejecución física	7,735.85				95.00	7,735.85	95.00	103.93
		Financiera	14,129.00	1	405,129.00	Ejecución financiera	0.00				0.00	0.00	0.00	0.00
SNIP: 207391-MEJORAMIENTO CALLE SEPTIMA AVENIDA Y SEGUNDA CALLE ZONA TRES, BARRIO XECHOCON, COMALAPA, CHIMALTENANGO.	Metro	Fisica	1,065.00	0	1,065.00	Ejecución física	117.15				11.00	1,065.00	100.00	100.00
		Financiera	477,500.00	0	477,500.00	Ejecución financiera	0.00				0.00	0.00	0.00	0.00
SNIP: 207303-MEJORAMIENTO CALLE SECTOR CEMENTERIO HACIA ESCUELA PRIMARIA ALDEA XENIMAQUIN, COMALAPA, CHIMALTENANGO	Documento	Fisica	22,995.00	0	22,995.00	Ejecución física	22,995.00				100.00	22,995.00	100.00	100.00
		Financiera	20,134.00	0	20,134.00	Ejecución financiera	0.00				0.00	0.00	0.00	0.00
SNIP: 221945-MEJORAMIENTO CAMINO RURAL (PAVIMENTO RIGIDO) PARA EL PASAJE PASACAQUIM, ALDEA SAN ANTONIO SUA, SAN FRANCISCO EL ALTO, TOTONICAPAN	Documento	Fisica	3,072.00	0	3,072.00	Ejecución física	0.00				0.00	3,072.00	100.00	100.00
		Financiera	49,567.00	0	49,567.00	Ejecución financiera	0.00				0.00	0.00	0.00	0.00

0000015

Sistema de Planes Institucionales -SIPLAN-  
Reporte de Avance de Metas Físicas y Financieras

Ejecución mensual - Tercer Cuatrimestre 2.023

MIDES

MINISTERIO DE DESARROLLO SOCIAL

Pilar PGG: 4.2-DESARROLLO SOCIAL

Meta PGG: M30-Para el año 2023 se redujo la pobreza extrema en 5 puntos porcentuales

Producto/Subproducto	Unidad de Medida	Metas físicas/financieras	Inicial anual	Reprogramaciones	Metas vigentes	Ejecución física/financiera	Ejecución 3er cuatrimestre				Acumulado al 3er cuatrimestre	% de Avance acumulado al 3er cuatrimestre	% de Avance acumulado al 3er cuatrimestre con metas iniciales.	
							Septiembre	Octubre	Noviembre	Diciembre				Total
SNIP: 224343-CONSTRUCCIÓN CARRETERA PAVIMENTADA CRUCE CHAGUIROOHA A ALDEA SEPALAU, CHISEC, A.V.	Documento	Física	42,000.00	0	42,000.00	Ejecución física					0.00	42,000.00	100.00	100.00
		Financiera	75,583.00	0	75,583.00	Ejecución financiera					0.00	0.00	0.00	0.00
SNIP: 224770-MEJORAMIENTO CALLE CON ADORNOS, CALLE PRINCIPAL ALDEA SACUCHUM, SAN PEDRO SACATEPEQUEZ, SAN MARCOS	Metro cuadrado	Física	6,696.00	0	6,696.00	Ejecución física	6,227.28				93.00	6,227.28	93.00	93.00
		Financiera	188,930.00	0	188,930.00	Ejecución financiera					0.00	0.00	0.00	0.00
SNIP: 224770-MEJORAMIENTO CALLE CON EMPEDRADO • CARRILERAS DE CONCRETO, ZONA 1 COMUNIDAD AGRARIA EMANUEL, NUEVO PROGRESO, SAN MARCOS	Metro cuadrado	Física	3,434.00	0	3,434.00	Ejecución física					0.00	3,434.00	100.00	100.00
		Financiera	162,400.00	0	162,400.00	Ejecución financiera					0.00	0.00	0.00	0.00
SNIP: 224785-MEJORAMIENTO CAMINO RURAL SANTA RITA-CENTRO SAN RAMÓN-CHUATROU, CANTON SAN RAMÓN, SAN CRISTOBAL TONICAPÁN, TONICAPÁN	Documento	Física	13,605.00	0	13,605.00	Ejecución física					0.00	13,605.00	100.00	100.00
		Financiera	5,639.00	0	5,639.00	Ejecución financiera					0.00	0.00	0.00	0.00
SNIP: 243826-MEJORAMIENTO CAMINO RURAL ALDEA ESCARBAEROS, JEREZ, JUTIAPA	Metro cuadrado	Física	1,200.00	0	1,200.00	Ejecución física					0.00	1,200.00	100.00	100.00
		Financiera	235,519.00	0	235,519.00	Ejecución financiera					0.00	0.00	0.00	0.00

0000014

Sistema de Planes Institucionales -SIPLAN-  
Reporte de Avance de Metas Físicas y Financieras  
Ejecución mensual - Tercer Cuatrimestre 2.023

MIDES

MINISTERIO DE DESARROLLO SOCIAL

Pilar PGG: 4.2-DESARROLLO SOCIAL

Meta PGG: M30-Para el año 2023 se redujo la pobreza extrema en 5 puntos porcentuales

Producto/Subproducto	Unidad de Medida	Metas físicas/financieras	Inicial anual	Reprogramaciones	Metas vigentes	Ejecución físicas/financieras	Ejecución 3er cuatrimestre				Acumulado al 3er cuatrimestre	% de Avance acumulado al 3er cuatrimestre	% de Avance acumulado al 3er cuatrimestre con metas inciales	
							Septiembre	Octubre	Noviembre	Diciembre				Total
SNIP: 243827-MEJORAMIENTO CAMINO RURAL DE ALDEA NUEVA LIBERTAD HACIA ALDEA EL ZARON, EL ADELANTO, JUTIAPA	Metro cuadrado	Física	2,100.00	0	2,100.00	Ejecución física					0.00	2,100.00	100.00	100.00
		Financiera	186,005.00	0	186,005.00	Ejecución financiera					0.00	0.00	0.00	0.00
SNIP: 244380-MEJORAMIENTO CAMINO RURAL ALDEA EL AMATILLO, YUPILTEPEQUE, JUTIAPA	Metro cuadrado	Física	16,000.00	0	16,000.00	Ejecución física					0.00	16,000.00	100.00	100.00
		Financiera	542,351.00	0	542,351.00	Ejecución financiera	52,070.65				52,070.65	52,070.65	9.60	9.60
SNIP: 244854-MEJORAMIENTO CAMINO RURAL SAN ANTONIO LAS LOMAS, SAN DIEGO, ZACAPA	Documento	Física	37,572.00	0	37,572.00	Ejecución física					0.00	37,572.00	100.00	100.00
		Financiera	83,010.00	0	83,010.00	Ejecución financiera					0.00	0.00	0.00	0.00
SNIP: 244859-AMPLIACION CARRETERA ALDEA SAN AGUSTIN, CHAHAL, ALTA VERAPAZ	Metro cuadrado	Física	24,000.00	1	28,800.00	Ejecución física					0.00	24,566.53	85.40	102.49
		Financiera	5,070,240.00	1	7,870,240.00	Ejecución financiera					0.00	0.00	0.00	0.00
SNIP: 244948-MEJORAMIENTO CALLE URBANA EN LA ZONA URBANA DE LOS CANTONES PABLO, TODOS SANTOS CUCUMATAN, HUEHUETENANGO	Metro cuadrado	Física	98,000.00	0	98,000.00	Ejecución física					0.00	0.00	0.00	0.00
		Financiera	423,976.00	0	423,976.00	Ejecución financiera					0.00	0.00	0.00	0.00

0000013

**Sistema de Planes Institucionales -SIPLAN-**  
**Reporte de Avance de Metas Físicas y Financieras**  
**Ejecución mensual - Tercer Cuatrimestre 2,023**

**MINISTERIO DE DESARROLLO SOCIAL**

**Pilar PGG: 4.2-DESARROLLO SOCIAL**

**Meta PGG: M30-Para el año 2023 se redujo la pobreza extrema en 5 puntos porcentuales**

Producto/Subproducto	Unidad de Medida	Metas físicas/financieras	Inicial anual	Reprogramaciones	Metas vigentes	Ejecución física/financiera	Ejecución 3er cuatrimestre				Acumulado al 3er cuatrimestre	% de Avance acumulado al 3er cuatrimestre	% de Avance acumulado al 3er cuatrimestre con metas iniciales		
							Septiembre	Octubre	Noviembre	Diciembre				Total	
SNIP 24574-MEJORAMIENTO CALLE CON PAVIMENTO RIGIDO DE CABECERA MUNICIPAL HACIA ALDEA SAN MIGUELLAS FLORES, CATARINA, SAN MARCOS	Metro cuadrado	Fisica	7,000.00	0	7,000.00	Ejecucion fisica	703.50				703.50	10.05	5,614.00	80.20	80.20
		Financiera	9,622,958.00	0	9,622,958.00	Ejecucion financiera	1,503,600.00				1,503,600.00	15.63	1,503,600.00	15.63	15.63
SNIP 256918-MEJORAMIENTO CALLE (S) CASCO URBANO DE LA CABECERA MUNICIPAL DE PALENCIA	Metro cuadrado	Fisica	21,350.00	0	21,350.00	Ejecucion fisica	20,709.50				20,709.50	97.00	20,709.50	97.00	97.00
		Financiera	500,614.00	0	500,614.00	Ejecucion financiera					0.00	0.00	0.00	0.00	0.00
SNIP 287009-MEJORAMIENTO CAMINO RURAL DE CRUCE A ALDEA LOS AMATES SAN LUIS JALOTPECQUE, JALAPA		Fisica	9,326.00	0	9,326.00	Ejecucion fisica					0.00	0.00	1,330.30	14.26	14.26
		Financiera	434,363.00	0	434,363.00	Ejecucion financiera					0.00	0.00	0.00	0.00	0.00
SNIP 209224-MEJORAMIENTO CALLE ALDEA LA REFORMA SAN CRISTOBAL VEROPAZ, ALTA VERAPAZ		Fisica	5,400.00	1	6,480.00	Ejecucion fisica	247.98				247.98	3.83	1,071.60	16.54	16.54
		Financiera	8,201,636.00	1	11,501,636.00	Ejecucion financiera	892,283.75				892,283.75	7.76	892,283.75	7.76	10.88
SNIP 277206-MEJORAMIENTO CALLE (PAVIMENTACION) BARRIO EL CENTRO Y BARRIO EL CEMENTERIO, SANTA CATALINA LA TINTA, ALTA VERAPAZ		Fisica	8,400.00	1	10,048.00	Ejecucion fisica					0.00	0.00	2,596.62	25.85	25.85
		Financiera	2,850,011.00	1	4,780,614.00	Ejecucion financiera					0.00	0.00	0.00	0.00	0.00

0000012

Sistema de Planes Institucionales -SIPLAN-  
Reporte de Avance de Metas Físicas y Financieras  
Ejecución mensual - Tercer Cuatrimestre 2.023

MINISTERIO DE DESARROLLO SOCIAL

MIDES

Pilar PGG: 4.2-DESARROLLO SOCIAL

Meta PGG: M30-Para el año 2023 se redujo la pobreza extrema en 5 puntos porcentuales

Producto/Subproducto	Unidad de Medida	Metas físicas/financieras	Inicial anual	Reprogramaciones	Metas vigentes	Ejecución física/financiera	Ejecución 3er cuatrimestre				% 3er cuatrimestre	Acumulado al 3er cuatrimestre	% de Avance acumulado al 3er cuatrimestre	% de Avance acumulado al 3er cuatrimestre con metas iniciadas
							Septiembre	Octubre	Noviembre	Diciembre				
SNIP: 280200-MEJORAMIENTO CAMINO RURAL HACIA ALDEA SAN LUIS, SAN JUAN TECUACCO, SANTA ROSA		Física	14,000.00	0	14,000.00	Ejecución física					0.00	984.95	7.04	7.04
		Financiera	3,148,840.00	0	3,148,840.00	Ejecución financiera	48,897.98				1.55	48,897.98	1.55	1.55
SNIP: 280202-MEJORAMIENTO CAMINO RURAL HACIA ALDEA BUENA VISTA, PUEBLO NUEVO VINAS, SANTA ROSA		Física	14,500.00	0	14,500.00	Ejecución física		27.92			0.19	9,605.10	66.24	66.24
		Financiera	3,076,783.00	0	3,076,783.00	Ejecución financiera	51,845.47				1.69	51,845.47	1.69	1.69
SNIP: 280580-MEJORAMIENTO CAMINO RURAL DE CANTON BETHANIA HACIA ALDEA VILLA HERMOSA Y VISADO POR CASERIO JERONIMO, SAN MARCOS		Física	10,000.00	1	11,796.00	Ejecución física					0.00	1,564.04	13.26	15.54
		Financiera	2,600,000.00	1	3,096,889.00	Ejecución financiera					0.00	0.00	0.00	0.00
SNIP: 280583-MEJORAMIENTO CAMINO RURAL A LA ALDEA LOS PINOS TUCURU, ALTA ANTONIO SACATEQUEZ, SAN MARCOS		Física	5,133.00	0	5,133.00	Ejecución física		35.43			0.69	1,311.12	25.93	25.93
		Financiera	3,531,009.00	0	3,531,009.00	Ejecución financiera	294,444.15				8.34	294,444.15	8.34	8.34
SNIP: 281431-MEJORAMIENTO CAMINO RURAL CON PAVIMENTO RIGIDO DE CARRETERA 7E HACIA RUTA ALDEA LOS PINOS TUCURU, ALTA VERAPAZ		Física	1,869.00	1	2,131.00	Ejecución física		222.95			13.13	966.61	45.50	51.65
		Financiera	5,700,000.00	1	7,100,000.00	Ejecución financiera	2,248,750.00	220,959.00			34.78	2,469,709.00	34.78	43.33

0000011

Sistema de Planes Institucionales -SIPLAN-  
Reporte de Avance de Metas Fisicas y Financieras  
Ejecución mensual - Tercer Cuatrimestre 2.023

MIDES

MINISTERIO DE DESARROLLO SOCIAL

Pilar PGG: 4.2-DESARROLLO SOCIAL

Meta PGG: M30-Para el año 2023 se redujo la pobreza extrema en 5 puntos porcentuales

Producto/Subproducto	Unidad de Medida	Meta Fisico/Financiera	Inicial anual	Reprogramaciones	Metas Vigentes	Ejecución Fisico/Financiera	Ejecución 3er cuatrimestre				% 3er cuatrimestre	Acumulado al 3er cuatrimestre	% de Avance acumulado al 3er cuatrimestre	% de Avance acumulado al 3er cuatrimestre con metas indicadas
							Septiembre	Octubre	Noviembre	Diciembre				
SNP: 262268-MEJORAMIENTO CAMINO RURAL ALDEA LLANO GRANDE HACIA CASERIO LAS MINAS, PACHALUM, OUCHE	Fisica	8,704.00	0	8,704.00	Ejecución fisica					0.00	4,343.17	49.90	49.90	
	Financiera	5,846,691.00	0	5,846,691.00	Ejecución financiera					0.00	0.00	0.00	0.00	
SNP: 262269-MEJORAMIENTO CAMINO RURAL CASERIO LOS RANCHOS A ALDEA EL SALTRILLO Y LOS COMUNES, QUESADA, JUTIPA	Fisica	8,676.00	1	10,136.00	Ejecución fisica					0.00	2,370.74	23.39	27.33	
	Financiera	6,945,000.00	1	9,123,941.00	Ejecución financiera					0.00	0.00	0.00	0.00	
SNP: 262426-MEJORAMIENTO CANAL HACIA LA OLA EN LOS CASERIOS PULPAS PALO GORDO, SAN MARCOS	Fisica	5,526.00	0	5,526.00	Ejecución fisica		951.73	0.00		17.22	951.73	17.22	17.22	
	Financiera	4,472,619.00	0	4,472,619.00	Ejecución financiera		499,999.54			11.18	499,999.54	11.18	11.18	
Direccion y Coordinacion	Fisica	12.00	0	12.00	Ejecución fisica		1.00	1.00	1.00	33.33	12.00	100.00	100.00	
	Financiera	42,687,200.00	5	42,945,906.00	Ejecución financiera		3,116,824.83	3,041,741.82	3,683,079.78	39.65	40,937,262.25	95.32	95.32	
Direccion y Coordinacion	Fisica	12.00	0	12.00	Ejecución fisica		1.00	1.00	1.00	33.33	12.00	100.00	100.00	
	Financiera	42,687,200.00	5	42,945,906.00	Ejecución financiera		3,116,824.83	3,041,741.82	3,683,079.78	39.65	40,937,262.25	95.32	95.32	

0000010

**Sistema de Planes Institucionales -SIPLAN-  
Reporte de Avance de Metas Fisicas y Financieras  
Ejecución mensual - Tercer Cuatrimestre 2.023**

**MINISTERIO DE DESARROLLO SOCIAL**

**MIDES**

**Pilar PGG: 4.2-DESARROLLO SOCIAL**

**Meta PGG: M30-Para el año 2023 se redujo la pobreza extrema en 5 puntos porcentuales**

Producto/Subproducto	Unidad de Medida	Metas fisca/financiera	Inicial anual	Reprogramaciones	Metas vigentes	Ejecución fisca/financiera	Ejecución 3er cuatrimestre				Acumulado al 3er cuatrimestre	% de Avance acumulado al 3er cuatrimestre	% de Avance acumulado al 3er cuatrimestre con metas iniciales		
							Septiembre	Octubre	Noviembre	Diciembre				Total	
Servicios para la Liquidación del FONAPAZ	Documento	Fisica	1.00	1	2.00	Ejecución fisica				1.00	1.00	50.00	1.00	100.00	
		Financiera	1,114,000.00	3	914,000.00	Ejecución financiera	75,000.00	89,838.71	84,483.87	73,000.00	306,322.58	33.49	805,645.16	88.09	72.28
Servicios para la Liquidación del FONAPAZ	Documento	Fisica	1.00	1	2.00	Ejecución fisica				1.00	1.00	50.00	1.00	100.00	
		Financiera	1,114,000.00	3	914,000.00	Ejecución financiera	75,000.00	69,838.71	86,483.87	73,000.00	306,322.58	33.49	805,645.16	88.09	72.28
Personas que viven en pobreza y pobreza extrema beneficiadas con alimentos	Persona	Fisica	0.00	4	355,976.00	Ejecución fisica	7,595.00	19,410.00	391,802.00		418,807.00	117.65	650,950.00	182.86	0.00
		Financiera	0.00	3	51,154,867.00	Ejecución financiera	996,870.33			89,890.00	1,086,760.33	2.12	51,080,510.33	99.85	0.00
Personas que viven en pobreza y pobreza extrema beneficiadas con alimentos	Persona	Fisica	0.00	4	355,976.00	Ejecución fisica	7,595.00	19,410.00	391,802.00		418,807.00	117.65	650,950.00	182.86	0.00
		Financiera	0.00	3	51,154,867.00	Ejecución financiera	996,870.33			89,890.00	1,086,760.33	2.12	51,080,510.33	99.85	0.00
Transferencias Monetarias a personas beneficiadas por el Programa de Desarrollo Integral	Aporte	Fisica	27,280.00	2	349,837.00	Ejecución fisica	41,045.00	40,000.00	43,276.00	42,186.00	166,507.00	47.58	348,444.00	99.57	1,277.29
		Financiera	303,000,000.00	1	352,937,000.00	Ejecución financiera	41,045,000.00	40,420,530.00	43,276,000.00	43,430,540.00	168,172,070.00	47.85	351,928,440.00	99.71	116.15

0000009

Sistema de Planes Institucionales -SIPLAN-  
Reporte de Avance de Metas Físicas y Financieras  
Ejecución mensual - Tercer Cuatrimestre 2,023

MINISTERIO DE DESARROLLO SOCIAL

MIDES

Pilar PGG: 4.2-DESARROLLO SOCIAL

Meta PGG: M30-Para el año 2023 se redujo la pobreza extrema en 5 puntos porcentuales

Producto/Subproducto	Unidad de Medida	Metas físicas/financieras	Inicial anual	Reprogramaciones	Metas vigentes	Ejecución físicas/financieras	Ejecución 3er cuatrimestre					Acumulado al 3er cuatrimestre	% de Avance acumulado al 3er cuatrimestre	% de Avance acumulado al 3er cuatrimestre con metas iniciales
							Septiembre	Octubre	Noviembre	Diciembre	Total			
Transferencias Monetarias a personas beneficiadas por el Programa de Desarrollo Integral	Aporte	Física	27,280.00	2	349,937.00	Ejecución física	41,045.00	40,000.00	43,276.00	42,186.00	166,507.00	348,444.00	99.57	1,277.29
		Financiera	303,000,000.00	1	302,937,000.00	Ejecución financiero	41,045,000.00	40,420,530.00	43,276,000.00	43,430,540.00	168,172,070.00	351,928,440.00	99.71	1,116.15
Personas beneficiadas con Kits de enseñeres para salud y bienestar	Persona	Física	12,000.00	1	13,423.00	Ejecución física		200.00	7,467.00	11.00	7,678.00	12,012.00	88.49	100.10
		Financiera	1,900,000.00	2	1,836,260.00	Ejecución financiera				78,824.00	78,824.00	1,526,064.00	98.45	101.45
Personas beneficiadas con kits de limpieza personal	Persona	Física	6,000.00	1	7,423.00	Ejecución física		200.00	1,467.00	11.00	1,678.00	6,012.00	80.99	100.20
		Financiera	900,000.00	1	941,000.00	Ejecución financiera				78,824.00	78,824.00	78,824.00	8.38	6.78
Familias beneficiadas con kits de limpieza y emergencias para el bienestar del hogar	Persona	Física	6,000.00	0	6,000.00	Ejecución física			6,000.00		6,000.00	6,000.00	100.00	100.00
		Financiera	900,000.00	1	895,260.00	Ejecución financiera				0.00	0.00	0.00	0.00	0.00
Servicios para la Liquidación del Fideicomiso de Desarrollo Social	Documento	Física	0.00	0	0.00	Ejecución física					0.00	0.00	0.00	0.00
		Financiera	342.00	0	342.00	Ejecución financiera				163.79	163.79	315.19	92.16	92.16

0000008



Sistema de Planes Institucionales -SIPLAN-  
Reporte de Avance de Metas Fisicas y Financieras  
Ejecución mensual - Tercer Cuatrimestre 2.023

MIDES

MINISTERIO DE DESARROLLO SOCIAL

Pilar PGG: 4.2-DESARROLLO SOCIAL

Meta PGG: M30-Para el año 2023 se redujo la pobreza extrema en 5 puntos porcentuales

Producto/Subproducto	Unidad de Medida	Metas fisicas/financieras	Inicial anual	Reprogramaciones	Metas vigentes	Ejecución fisicas/financieras	Ejecución 3er cuatrimestre				Acumulado al 3er cuatrimestre	% de Avance acumulado al 3er cuatrimestre	% de Avance acumulado al 3er cuatrimestre con metas iniciales	
							Septiembre	Octubre	Noviembre	Diciembre				Total
Servicios para la Liquidación del Fideicomiso de Desarrollo Social	Documento	Fisica	0.00	0	0.00	Ejecución fisica					0.00	0.00	0.00	
		Financiera	342.00	0	342.00	Ejecución financiera			163.79		163.79	47.69	92.16	92.16
CONSTRUCCION AMPLIACION Y MEJORAMIENTO DE CENTROS DEPORTIVOS	Metro cuadrado	Fisica	6,917.00	0	6,917.00	Ejecución fisica		276.00			276.00	3.99	3.99	3.99
		Financiera	7,018,570.00	0	7,018,570.00	Ejecución financiera			401,684.15	1,977,984.30	2,379,668.45	33.91	33.91	33.91
SNIP: 200269-MEJORAMIENTO INSTALACIONES DEPORTIVAS Y RECREATIVAS (WILLA DEPORTIVA),CABECERA MUNICIPAL, PUERTO BARRIOS,IZABAL	Metro cuadrado	Fisica	6,917.00	0	6,917.00	Ejecución fisica		276.00			276.00	3.99	3.99	3.99
		Financiera	7,018,570.00	0	7,018,570.00	Ejecución financiera					0.00	0.00	0.00	0.00
CONSTRUCCION AMPLIACION,MEJORAMIENTO Y REPOSICION DE MERCADOS	Documento	Fisica	936.00	0	936.00	Ejecución fisica					0.00	0.00	0.00	0.00
		Financiera	1,543,355.00	0	1,543,355.00	Ejecución financiera					0.00	0.00	0.00	0.00
SNIP: 225364-MEJORAMIENTO MERCADO MUNICIPAL TERMINAL ZONA 4 (SEGUNDO NIVEL), SECTOR TERMINAL ZONA 4, GUATEMALA, GUATEMALA	Documento	Fisica	936.00	0	936.00	Ejecución fisica					0.00	0.00	0.00	0.00
		Financiera	1,543,355.00	0	1,543,355.00	Ejecución financiera					0.00	0.00	0.00	0.00

000000

**Sistema de Planes Institucionales -SIPLAN-**  
**Reporte de Avance de Metas Físicas y Financieras**  
**Ejecución mensual - Tercer Cuatrimestre 2.023**

**MINISTERIO DE DESARROLLO SOCIAL**

**MIDES**

**Pilar PGG: 4.2-DESARROLLO SOCIAL**

**Meta PGG: M31-Para el año 2023 se ha incrementado a 150,000 el número de familias atendidas por el programa de transferencias monetarias**

Producto/Subproducto	Unidad de Medida	Metas Fis/Financieras	Inicial anual	Reprogramaciones	Metas vigentes	Ejecución Fis/Financiera	Ejecución 3er cuatrimestre				% 3er cuatrimestre	Acumulado al 3er cuatrimestre	% de Avance acumulado al 3er cuatrimestre	% de Avance acumulado al 3er cuatrimestre con metas Iniciales	
							Septiembre	Octubre	Noviembre	Diciembre					Total
Transferencias monetarias condicionadas para alimentos entregadas a familias que viven en pobreza y pobreza extrema	Aporte	Física	202,400.00	0	202,400.00	Ejecución física	24,371.00	4,373.00			28,744.00	14.20	202,400.00	100.00	100.00
		Financiera	63,474,820.00	2	63,074,013.00	Ejecución financiera	6,632,778.66	2,258,867.75	599,435.65	1,804,147.86	11,285,029.92	17.69	61,549,441.50	97.56	96.97
Transferencias monetarias condicionadas para alimentos entregadas a familias que viven en pobreza y pobreza extrema	Aporte	Física	202,400.00	0	202,400.00	Ejecución física	24,371.00	4,373.00			28,744.00	14.20	202,400.00	100.00	100.00
		Financiera	63,474,820.00	2	63,074,013.00	Ejecución financiera	6,632,778.66	2,258,867.75	7,682,742.22	1,804,147.86	18,378,336.49	29.14	68,642,748.07	108.83	108.74

**Pilar PGG: 4.2-DESARROLLO SOCIAL**

**Meta PGG: M32-Para el año 2023, se ha incrementado a 4.0 millones el número de raciones (desayunos y almuerzos) servidos en comedores sociales**

Producto/Subproducto	Unidad de Medida	Metas Fis/Financieras	Inicial anual	Reprogramaciones	Metas vigentes	Ejecución Fis/Financiera	Ejecución 3er cuatrimestre				% 3er cuatrimestre	Acumulado al 3er cuatrimestre	% de Avance acumulado al 3er cuatrimestre	% de Avance acumulado al 3er cuatrimestre con metas Iniciales	
							Septiembre	Octubre	Noviembre	Diciembre					Total
Raciones de alimentos preparados entregados a personas que viven en condiciones de vulnerabilidad o crisis	Ración	Física	5,637,416.00	2	6,046,770.00	Ejecución física	901,000.00	741,900.00	813,000.00	766,600.00	3,222,700.00	40.05	9,332,320.00	115.98	165.54
		Financiera	140,324,627.00	6	197,053,156.00	Ejecución financiera	17,033,479.36	24,976,396.20	20,252,672.71	26,947,546.86	83,210,097.13	42.23	224,106,934.45	113.73	159.71
Almuerzos preparados entregados a personas que viven en condiciones de vulnerabilidad o crisis	Ración	Física	3,308,556.00	2	4,716,710.00	Ejecución física	528,000.00	435,400.00	477,100.00	450,000.00	1,890,500.00	40.08	5,472,010.00	116.01	105.39
		Financiera	87,233,360.20	3	122,155,992.00	Ejecución financiera	10,494,193.61	15,272,597.50	12,586,403.11	13,157,520.48	51,504,714.70	42.16	138,186,563.00	113.12	157.67

0000006

**Sistema de Planes Institucionales -SIPLAN-  
Reporte de Avance de Metas Físicas y Financieras**

**Ejecución mensual - Tercer Cuatrimestre 2,023**

**MINISTERIO DE DESARROLLO SOCIAL**

**MIDES**

**Pilar PGG: 4.2-DESARROLLO SOCIAL**

**Meta PGG: M32-Para el año 2023, se ha incrementado a 4.0 millones el número de raciones (desayunos y almuerzos) servidos en comedores sociales**

Producto/Subproducto	Unidad de Medida	Metas físicas/financieras	Inicial anual	Reprogramaciones	Metas vigentes	Ejecución 3er cuatrimestre					Ejecución física/financiera	% 3er cuatrimestre	Acumulado al 3er cuatrimestre	% de Avance acumulado al 3er cuatrimestre	% de Avance acumulado al 3er cuatrimestre con metas iniciales
						Septiembre	Octubre	Noviembre	Diciembre	Total					
Desayunos preparados entregados a personas que viven en condiciones de vulnerabilidad o crisis	Ración	Física	2,328,860.00	2	3,330,060.00	373,000.00	306,500.00	335,900.00	316,800.00	1,332,200.00	40.01	3,860,310.00	115.92	1055.70	
		Financiera	52,781,446.80	3	74,897,166.00	6,539,265.75	9,703,800.70	7,872,269.80	7,790,026.38	31,705,382.43	42.33	85,920,351.45	114.72	182.75	

**Pilar PGG: 4.1-ECONOMÍA, COMPETITIVIDAD Y PROSPERIDAD**

**Meta PGG: M4-Para el año 2023 se redujo la tasa de informalidad del empleo en 6 puntos porcentuales**

Producto/Subproducto	Unidad de Medida	Metas físicas/financieras	Inicial anual	Reprogramaciones	Metas vigentes	Ejecución 3er cuatrimestre					Ejecución física/financiera	% 3er cuatrimestre	Acumulado al 3er cuatrimestre	% de Avance acumulado al 3er cuatrimestre	% de Avance acumulado al 3er cuatrimestre con metas iniciales
						Septiembre	Octubre	Noviembre	Diciembre	Total					
Beca de educación superior entregada a adolescentes y jóvenes	Beca	Física	1,521.00	0	1,521.00			401.00		401.00	26.36	1,496.00	98.36	98.36	
		Financiera	5,148,342.00	2	5,133,818.00	78,222.30	80,467.00	1,061,467.00	106,015.50	1,306,171.80	25.44	4,827,483.07	94.03	93.77	
Beca de educación superior entregada a adolescentes y jóvenes	Beca	Física	1,521.00	0	1,521.00			401.00		401.00	26.36	1,496.00	98.36	98.36	
		Financiera	5,148,342.00	2	5,133,818.00	78,222.30	60,467.00	1,061,467.00	106,015.50	1,306,171.80	25.44	4,827,483.07	94.03	93.77	
Beca de educación media entregada a adolescentes y jóvenes en situación de riesgo y vulnerabilidad social	Beca	Física	5,700.00	0	5,700.00		1,140.00			1,140.00	20.00	5,700.00	100.00	100.00	
		Financiera	14,884,340.00	4	14,959,671.00	115,210.00	2,880,710.00	73,460.00	64,904.07	3,134,284.07	20.95	14,963,059.34	100.02	100.53	

0000005

Sistema de Planes Institucionales -SIPLAN-  
Reporte de Avance de Metas Fisicas y Financieras  
Ejecución mensual - Tercer Cuatrimestre 2,023

MIDES

MINISTERIO DE DESARROLLO SOCIAL

Pilar PGG: 4.1-ECONOMIA, COMPETITIVIDAD Y PROSPERIDAD

Meta PGG: M4-Para el año 2023 se redujo la tasa de informalidad del empleo en 6 puntos porcentuales

Producto/Subproducto	Unidad de Medida	Metas fisca/financiera	Inicial anual	Reprogramaciones	Metas Vigentes	Ejecución fisca/financiera	Ejecución 3er cuatrimestre				% 3er cuatrimestre	Acumulado al 3er cuatrimestre	% de Avance acumulado al 3er cuatrimestre	% de Avance acumulado al 3er cuatrimestre con metas iniciales	
							Septiembre	Octubre	Noviembre	Diciembre					Total
Beca de educación media entregada a adolescentes y jóvenes en situación de riesgo y vulnerabilidad social	Beca	Fisica	5,700.00	0	5,700.00	Ejecución fisica	1,140.00	1,140.00			20.00	5,700.00	100.00	100.00	
		Financiera	14,884,340.00	4	14,959,671.00	Ejecución financiera	2,880,710.00	2,880,710.00	73,460.00	64,904.07	20.95	14,963,059.34	100.02	100.53	
Beca artesano entregada a adolescentes y jóvenes	Beca	Fisica	5,041.00	0	5,041.00	Ejecución fisica	822.00	822.00	1,244.00		51.38	5,007.00	99.33	99.33	
		Financiera	7,320,594.00	0	7,320,594.00	Ejecución financiera	1,086,361.00	1,086,361.00	1,592,401.00	139,638.13	48.62	7,239,053.35	98.89	98.89	
Beca artesano entregada a adolescentes y jóvenes	Beca	Fisica	5,041.00	0	5,041.00	Ejecución fisica	822.00	822.00	1,244.00		51.38	5,007.00	99.33	99.33	
		Financiera	7,320,594.00	0	7,320,594.00	Ejecución financiera	1,086,361.00	1,086,361.00	1,592,401.00	139,638.13	48.62	7,239,053.35	98.89	98.89	

Productos Institucionales

Resultado Institucional: Sin Resultado

Producto/Subproducto	Unidad de Medida	Metas fisca/financiera	Inicial anual	No. Reprogramación	Metas Vigentes	Ejecución fisca/financiera	Ejecución 3er cuatrimestre				% 3er cuatrimestre	Acumulado al 3er cuatrimestre	% de Avance acumulado al 3er cuatrimestre	% de Avance acumulado al 3er cuatrimestre con metas iniciales	
							Septiembre	Octubre	Noviembre	Diciembre					Total
Servicios de Dirección de Protección Social	Documento	Fisica	1.00	0	1.00	Ejecución fisica					0.00	0.00	0.00	0.00	
		Financiera	31,615,271.00	3	23,601,100.00	Ejecución financiera	4,830,973.24	4,830,973.24	2,047,323.54	664,308.25	34.20	21,593,658.45	91.50	98.30	

0000004

Sistema de Planes Institucionales -SIPLAN-  
Reporte de Avance de Metas Físicas y Financieras  
Ejecución mensual - Tercer Cuatrimestre 2.023

MIDES

MINISTERIO DE DESARROLLO SOCIAL

Resultado Institucional: Sin Resultado

Producto/Subproducto	Unidad de Medida	Meses del Cuatrimestre	Inicial anual	No. Reprogramación	Metas Vigentes	Ejecución Institucional	Ejecución 3er cuatrimestre				Acumulado al 3er cuatrimestre	% de Avance acumulado al 3er cuatrimestre	% de Avance acumulado al 3er cuatrimestre con metas indicadas
							Septiembre	Octubre	Noviembre	Diciembre			
Servicios de Dirección de Protección Social	Documento	Física	1.00	0	1.00	Ejecución física					0.00	0.00	0.00
		Financiera	31,615,271.00	3	23,801,100.00	Ejecución financiera	528,994.72	4,830,573.24	2,047,323.54	864,308.25	8,071,199.75	34.20	91.50
Servicios Administrativos y Financieros	Documento	Física	1.00	0	1.00	Ejecución física					0.00	0.00	0.00
		Financiera	77,582,358.00	3	78,435,616.00	Ejecución financiera	5,456,081.96	5,404,599.98	5,429,418.99	7,907,918.08	24,196,019.01	30.65	96.44
Servicios Administrativos y Financieros	Documento	Física	1.00	0	1.00	Ejecución física					0.00	0.00	0.00
		Financiera	77,582,358.00	3	78,435,616.00	Ejecución financiera	5,456,081.96	5,404,599.98	5,429,418.99	7,907,918.08	24,196,019.01	30.65	96.44
Servicios de Política Planificación y Evaluación	Documento	Física	1.00	0	1.00	Ejecución física					0.00	0.00	0.00
		Financiera	11,635,672.00	2	11,453,772.00	Ejecución financiera	791,200.01	794,231.00	800,912.75	1,187,385.93	3,573,729.69	31.20	95.00
Servicios de Política Planificación y Evaluación	Documento	Física	1.00	0	1.00	Ejecución física					0.00	0.00	0.00
		Financiera	11,635,672.00	2	11,453,772.00	Ejecución financiera	791,200.01	794,231.00	800,912.75	1,187,385.93	3,573,729.69	31.20	95.00

0000003

Sistema de Planes Institucionales -SIPLAN-  
Reporte de Avance de Metas Físicas y Financieras

Ejecución mensual - Tercer Cuatrimestre 2,023

MINISTERIO DE DESARROLLO SOCIAL

MIDES

Resultado Institucional: Sin Resultado

Producto/Subproducto	Unidad de Medida	Metas físicas/financieras	Inicial anual	No. Reprogramación	Metas vigentes	Ejecución física/financiera	Ejecución 3er cuatrimestre				Acumulado al 3er cuatrimestre	% de Avance acumulado al 3er cuatrimestre	% de Avance acumulado al 3er cuatrimestre en metas iniciadas
							Septiembre	Octubre	Noviembre	Diciembre			
Dirección Superior	Documento	Física	1.00	0	1.00	Ejecución física					0.00	0.00	0.00
		Financiera	12,255,142.00	4	12,827,571.00	Ejecución financiera	811,882.01	786,910.90	801,421.57	1,108,883.15	3,505,097.83	27.36	94.82
Dirección Superior	Documento	Física	1.00	0	1.00	Ejecución física					0.00	0.00	0.00
		Financiera	12,255,142.00	4	12,827,571.00	Ejecución financiera	811,882.01	786,910.90	801,421.57	1,108,883.15	3,505,097.83	27.36	94.82
Servicios de Coordinación y Organización de los Programas Sociales	Documento	Física	1.00	0	1.00	Ejecución física					0.00	0.00	0.00
		Financiera	93,205,440.00	1	93,598,140.00	Ejecución financiera	6,804,797.69	6,831,826.03	7,882,742.22	17,004,477.57	38,323,846.51	40.95	98.51
Servicio de Coordinación y Organización de los Programas Sociales	Documento	Física	1.00	0	1.00	Ejecución física					0.00	0.00	0.00
		Financiera	93,205,440.00	1	93,598,140.00	Ejecución financiera	6,804,797.69	6,831,826.03	7,882,742.22	17,004,477.57	38,323,846.51	40.95	98.51
Cuotas a Organismos	Documento	Física	2.00	0	2.00	Ejecución física					0.00	0.00	0.00
		Financiera	1,200,000.00	1	2,200,000.00	Ejecución financiera					0.00	0.00	97.59

0000002

Sistema de Planes Institucionales -SIPLAN-  
Reporte de Avance de Metas Fisicas y Financieras  
Ejecución mensual - Tercer Cuatrimestre 2,023


MINISTERIO DE DESARROLLO SOCIAL


MIDES

Resultado Institucional: Sin Resultado

Producto/Subproducto	Unidad de Medida	Metas fisicas/financieras	Inicial anual	No. Reprogramación	Metas vigentes	Ejecución fisica/financiera	Ejecución 3er cuatrimestre				% 3er cuatrimestre	Acumulado al 3er cuatrimestre	% de Avance acumulado al 3er cuatrimestre	% de Avance acumulado al 3er cuatrimestre con metas iniciales
							Septiembre	Octubre	Noviembre	Diciembre				
Cuota a Organismos	Documento	Fisica	2.00	0	2.00	Ejecución fisica					0.00	0.00	0.00	0.00
		Financiera	1,200,000.00	1	2,200,000.00	Ejecución financiera					0.00	1,171,000.12	53.23	97.54
Aporte al Transporte del Adulto Mayor	Aporte	Fisica	1.00	0	1.00	Ejecución fisica					0.00	0.00	0.00	0.00
		Financiera	25,000,000.00	0	25,000,000.00	Ejecución financiera				10,000,000.00	40.00	35,000,000.00	140.00	140.00
Aporte al Transporte del Adulto Mayor	Aporte	Fisica	1.00	0	1.00	Ejecución fisica	0.00				0.00	0.00	0.00	0.00
		Financiera	25,000,000.00	0	25,000,000.00	Ejecución financiera	-25,000,000.00			10,000,000.00	-60.00	35,000,000.00	140.00	140.00

Firma y sello de la máxima autoridad

f.  Nombre: Héctor Melvyn Caná Rivera  
Ministro de Desarrollo Social



0000001