

MINISTERIO DE DESARROLLO SOCIAL  
**RECIBIDO**  
11 MAY 2017  
DIRECCIÓN DE INFORMACIÓN PÚBLICA  
HORA 12:13 FIRMA

Copia

MINISTERIO DE ASESORIA LEGAL  
SECRETARÍA GENERAL  
MINISTERIO DE FINANZAS PÚBLICAS  
RECEPCIÓN VENTANILLA # 22  
**RECIBIDO**  
2017-3579  
10 MAY 2017  
Hora 14:57 FIRMA  
Registro Único de Expedientes  
Tel: 23990301 ext: 1014

GOBIERNO DE LA REPÚBLICA DE  
**GUATEMALA**

CONTRALORIA GENERAL DE CUENTAS  
SECRETARÍA GENERAL  
RECEPCIÓN DE DOCUMENTOS  
**RECIBIDO**  
11 MAYO 2017  
10:24 Hrs. Letras  
A la

OFICIO DE-UDAF-191-2017/SV/fq  
Guatemala, 09 de mayo de 2017

Ingeniero  
Oscar Stuardo Chinchilla Guzmán  
Presidente  
Congreso de la República de Guatemala  
Su Despacho

RECIBIDO  
10 MAY 2017  
14:25

Respetable Ingeniero Chinchilla:

Cordialmente me dirijo a usted, trasladando el Informe Analítico Cuatrimestral de la Ejecución Presupuestaria del 01 de enero al 30 de abril de 2017, del Ministerio de Desarrollo Social, en cumplimiento al Artículo 4 del Decreto Número 101-97 "Ley Orgánica del Presupuesto", y al Artículo 20 del Acuerdo Gubernativo Número 540-2013 "Reglamento de la Ley Orgánica del Presupuesto".

Sin otro particular, me suscribo de usted.

Atentamente,

MINISTERIO DE DESARROLLO SOCIAL  
DIRECCIÓN FINANCIERA  
Lic. *Sandra Rizo*  
DIRECTORA FINANCIERA  
MINISTERIO DE DESARROLLO SOCIAL

Vo. Bo.

MINISTERIO DE DESARROLLO SOCIAL  
**RECIBIDO**  
11 MAY 2017  
DIRECCIÓN FINANCIERA  
HORA 12:49 FIRMA  
Grc. Lic. José Mauricio Rodríguez Wever  
GERENTE ADMINISTRATIVO Y FINANCIERO  
MINISTERIO DE DESARROLLO SOCIAL

Anexo: 52 folios

- cc: Dirección de Contabilidad del Estado -MINFIN-
- cc: Contraloría General de Cuentas
- cc: Dirección de Información Pública -MIDES-
- cc: Archivo



## Ministerio de Desarrollo Social

Unidad de Administración Financiera UDAF  
Correspondiente al 30 de Abril 2017

# Informe de Ejecución Presupuestaria



MINISTERIO DE DESARROLLO SOCIAL –MIDES- (Dirección Financiera)  
INFORME DE EJECUCIÓN PRESUPUESTARIA

---

## Introducción

El Ministerio de Desarrollo Social, se crea como ente rector, al que le corresponde diseñar, regular y ejecutar las políticas públicas orientadas a mejorar el nivel de bienestar de los individuos o grupos sociales en situación de pobreza y pobreza extrema, con la finalidad de mejorar las condiciones de vida, por medio de los Programas Sociales.

Para dar cumplimiento a su mandato, el Ministerio de Desarrollo Social, se ha organizado estructural y funcionalmente para dar cumplimiento a sus acciones sustantivas, orientadas a apoyar a la población en condiciones de pobreza y extrema pobreza, por medio del modelo de programas sociales. Para la realización de las metas planificadas.

Según Decreto Número 50-2016 del 30 de noviembre de 2015, el Congreso de la República aprueba el Presupuesto General de Ingresos y Egresos del Estado del Ejercicio Fiscal 2017, para el MIDES autoriza la cantidad de Q923,000,000.00.

A continuación se presenta un informe de la Ejecución Presupuestaria que incluye el presupuesto aprobado vigente, devengado, saldo por devengar y porcentaje de ejecución, separado por:

1. Ejecución Presupuestaria a nivel Entidad
2. Presupuesto por tipo de Gasto
3. Ejecución Presupuestaria a nivel Unidad Ejecutora
4. Ejecución Presupuestaria a nivel de Programas y Actividades
5. Ejecución Presupuestaria Programas sociales (Renglones 211, 416 y 419)
6. Ejecución presupuestaria por grupo de gasto
7. Ejecución presupuestaria por fuente de financiamiento
8. Recursos Humanos

**MINISTERIO DE DESARROLLO SOCIAL –MIDES- (Dirección Financiera)**  
**INFORME DE EJECUCIÓN PRESUPUESTARIA**

**1. Ejecución Presupuestaria a nivel Entidad**

**PERIODO DE ENERO ABRIL 2017**  
**(Cifras expresadas en quetzales)**

VIGENTE	DEVENGADO	POR DEVENGAR	%
Q 923,000,000.00	Q 62,708,874.69	Q 860,291,125.31	6.79%

Fuente: Reporte SicoIn WEB/Ejecución de Gasto/Grupos Dinámicos/R00804768.rpt-Entidad (Anexo 1)

El Ministerio de Desarrollo social cuenta con un presupuesto vigente para el año 2017 de Q923,000,000.00 los cuales están distribuidos a través de tres unidades ejecutoras; la unidad 201 Unidad de Administración Financiera, 202 Fondo de Protección Social y la Unidad 203 Fondo de Desarrollo Social.

**Comparativo ejecución presupuestaria a nivel entidad 2016-2017**

MES	2016		2017		Variación 2016-2017
	Devengado	% Ejecución	Devengado	% Ejecución	
ENERO	10,214,100.32	1.00%	8,527,288.86	0.92%	-0.08%
FEBRERO	20,390,483.21	1.99%	27,761,267.98	3.01%	1.02%
MARZO	28,977,765.35	2.83%	44,552,799.68	4.83%	2.00%
ABRIL	36,605,870.64	3.57%	62,708,874.69	6.79%	3.22%

**2. Presupuesto por tipo de Gasto**

TIPO DE GASTO	ASIGNADO	DEVENGADO	SALDO	%
GASTOS DE FUNCIONAMIENTO	Q 777,903,478.00	Q 62,703,617.69	Q 715,199,860.31	8.06%
GASTOS DE INVERSION	Q 145,096,522.00	Q 5,257.00	Q 145,091,265.00	0.00%
<b>TOTAL</b>	<b>Q 923,000,000.00</b>	<b>Q 62,708,874.69</b>	<b>Q 860,291,125.31</b>	<b>6.79%</b>

MINISTERIO DE DESARROLLO SOCIAL –MIDES- (Dirección Financiera)  
INFORME DE EJECUCIÓN PRESUPUESTARIA

3. Ejecución Presupuestaria a nivel Unidad Ejecutora

PERIODO DE ENERO A ABRIL 2017  
(Cifras expresadas en quetzales)

UIR	DESCRIPCIÓN	ASIGNADO	DEVENGADO	SALDO POR DEVENGAR	%
201	UNIDAD DE ADMINISTRACION FINANCIERA (UDAF)	Q 108,985,013.00	Q 22,556,163.16	Q 86,428,849.84	20.70%
202	FONDO DE PROTECCION SOCIAL	Q 526,918,987.00	Q 30,863,902.84	Q 496,055,084.16	5.86%
203	FONDO DE DESARROLLO SOCIAL	Q 287,096,000.00	Q 9,288,808.69	Q 277,807,191.31	3.24%
<b>TOTAL MINISTERIO DE DESARROLLO SOCIAL</b>		<b>Q 923,000,000.00</b>	<b>Q 62,708,874.69</b>	<b>Q 860,291,125.31</b>	<b>6.79%</b>

Fuente: Reporte Sicoín WEB/Ejecución de Gasto/Grupos Dinámicos/R00901768.rpt-Entidad-Unidad Ejecutora (Anexo 2)

La Unidad de Administración Financiera -UDAF-, con un presupuesto vigente de Q.108,985,013.00, representa un 11.81% del presupuesto aprobado; ha ejecutado a la fecha Q.22,556,163.16, significando 20.70% de ejecución presupuestaria a nivel unidad ejecutora.

La Unidad Ejecutora del Fideicomiso Fondo de Protección Social, cuenta con un presupuesto vigente de Q. 526,918,987.00 representa el 57.09% del presupuesto aprobado; su ejecución es de Q.30,863,902.84, equivalente al 5.86% de ejecución presupuestaria a nivel unidad ejecutora.

Y la Unidad Ejecutora del Fondo de Desarrollo Social –FODES-, con presupuesto vigente de Q. 287,096,000.00, representa el 31.10% del presupuesto aprobado; alcanza una ejecución presupuestaria de Q.9,288,808.69, lo que representa un 3.24% de ejecución presupuestaria a nivel unidad ejecutora.

**MINISTERIO DE DESARROLLO SOCIAL –MIDES- (Dirección Financiera)**  
**INFORME DE EJECUCIÓN PRESUPUESTARIA**

**4. Ejecución Presupuestaria a nivel de Programas y Actividades**

Código	PROGRAMA/ACTIVIDAD	PRIMER CUATRIMESTRE					TOALES	
		VIGENTE CUATRIMESTRE	DEVENGADO ENERO 2017	DEVENGADO FEBRERO 2017	DEVENGADO MARZO 2017	DEVENGADO ABRIL 2017	DEVENGADO INT. MARZO 2017	% EJECUCIÓN
<b>01</b>	<b>ACTIVIDADES CENTRALES</b>	<b>108,785,013.00</b>	<b>4,982,114.47</b>	<b>5,851,046.98</b>	<b>6,343,777.66</b>	<b>5,379,224.05</b>	<b>22,556,163.16</b>	<b>20.73%</b>
	DIRECCIÓN SUPERIOR	Q 12,339,470.00	Q 1,046,384.07	Q 737,902.79	Q 769,859.22	Q 736,611.29	Q 3,290,757.37	26.67%
	SERVICIOS ADMINISTRATIVOS Y FINANCIEROS	Q 81,976,876.00	Q 2,728,774.27	Q 4,269,043.67	Q 4,733,220.83	Q 3,822,475.15	Q 15,553,513.92	18.97%
	SERVICIOS DE POLÍTICA, PLANIFICACIÓN Y EVALUACIÓN	Q 14,143,667.00	Q 1,206,956.13	Q 844,100.52	Q 840,697.61	Q 820,137.61	Q 3,711,891.87	26.24%
	SERVICIOS PARA LA IGUALDAD DE GÉNERO Y PUEBLOS INDÍGENAS	Q 325,000.00	Q -	Q -	Q -	Q -	Q -	0.00%
<b>14</b>	<b>APOYO PARA EL CONSUMO ADECUADO DE LOS ALIMENTOS</b>	<b>89,832,815.00</b>	<b>115,298.84</b>	<b>1,254,903.64</b>	<b>2,903,318.75</b>	<b>3,015,379.33</b>	<b>7,288,900.56</b>	<b>8.11%</b>
	COMEDORES	Q 22,742,685.00	Q 21,583.33	Q 272,880.76	Q 181,922.53	Q 256,336.64	Q 732,723.26	3.22%
	TRANSFERENCIAS MONETARIAS CONDICIONADAS PARA ALIMENTOS	Q 67,090,130.00	Q 93,715.51	Q 982,022.88	Q 2,721,396.22	Q 2,759,042.69	Q 6,556,177.30	9.77%
<b>15</b>	<b>PREVENCIÓN DE LA DELINCUENCIA EN ADOLESCENTES Y JOVENES</b>	<b>44,127,251.00</b>	<b>269,438.05</b>	<b>645,347.23</b>	<b>436,090.03</b>	<b>801,305.80</b>	<b>2,152,181.11</b>	<b>4.88%</b>
	ADOLESCENTES Y JÓVENES PROTAGONISTAS QUE PARTICIPAN EN ACTIVIDADES PARA EL DESARROLLO DE SUS CAPACIDADES	Q 14,827,021.00	Q 21,583.33	Q 439,129.03	Q 236,629.03	Q 535,144.00	Q 1,232,485.39	8.31%
	BECAS DE EDUCACIÓN MEDIA PARA HOMBRES ADOLESCENTES Y JOVENES	Q 7,763,838.00	Q 64,525.83	Q 45,170.00	Q 50,650.00	Q 97,982.26	Q 258,328.09	3.33%
	BECAS DE EDUCACIÓN MEDIA PARA MUJERES ADOLESCENTES Y JOVENES	Q 7,186,948.00	Q -	Q 1,999.40	Q -	Q -	Q 1,999.40	0.03%
	BECAS DE EDUCACIÓN SUPERIOR	Q 2,207,939.00	Q 64,471.33	Q 45,092.00	Q 45,092.00	Q 45,092.00	Q 199,747.33	9.05%
	BECAS DE EMPEÑO	Q 6,581,697.00	Q 97,445.33	Q 67,283.00	Q 67,283.00	Q 68,237.39	Q 300,248.72	4.56%
	BECAS PARA ARTESANO	Q 5,559,808.00	Q 21,412.23	Q 46,673.80	Q 36,436.00	Q 54,850.15	Q 159,372.18	2.87%
<b>19</b>	<b>FONDO DE DESARROLLO SOCIAL</b>	<b>287,096,000.00</b>	<b>2,708,657.24</b>	<b>2,167,492.42</b>	<b>2,224,798.22</b>	<b>2,187,860.81</b>	<b>9,288,808.69</b>	<b>3.24%</b>
<b>21</b>	<b>ASISTENCIA PARA EL MEJORAMIENTO DE LOS INGRESOS FAMILIARES</b>	<b>392,958,921.00</b>	<b>450,780.26</b>	<b>9,316,188.85</b>	<b>4,883,547.04</b>	<b>6,772,305.02</b>	<b>21,422,821.17</b>	<b>5.45%</b>
	DIRECCIÓN Y COORDINACIÓN	Q 97,068,421.00	Q 450,780.26	Q 9,316,188.85	Q 4,883,547.04	Q 6,772,305.02	Q 21,422,821.17	22.07%
	TRANSFERENCIAS MONETARIAS CON ÉNFASIS EN SALUD	Q 155,499,300.00	Q -	Q -	Q -	Q -	Q -	0.00%
	TRANSFERENCIAS MONETARIAS PARA NIÑOS Y ADOLESCENTES VOLUNTARIOS Y JUDEVLIZADAS	Q 1,080,000.00	Q -	Q -	Q -	Q -	Q -	0.00%
	TRANSFERENCIAS MONETARIAS CON ÉNFASIS EN EDUCACIÓN	Q 60,838,200.00	Q -	Q -	Q -	Q -	Q -	0.00%
	TRANSFERENCIAS MONETARIAS PARA FAMILIAS CON NIÑOS Y ADOLESCENTES DE 10 A 14 AÑOS	Q 78,473,000.00	Q -	Q -	Q -	Q -	Q -	0.00%
<b>99</b>	<b>PARTIDAS NO ASIGNABLES A PROGRAMAS</b>	<b>200,000.00</b>	<b>Q -</b>	<b>Q -</b>	<b>Q -</b>	<b>Q -</b>	<b>Q -</b>	<b>0.00%</b>
	<b>TOTALES</b>	<b>Q 923,000,000.00</b>	<b>Q 8,526,288.86</b>	<b>Q 19,234,979.12</b>	<b>Q 16,791,531.70</b>	<b>Q 18,156,075.01</b>	<b>Q 62,708,874.69</b>	<b>6.79%</b>
	<b>EJECUCIÓN MENSUAL</b>		<b>0.92</b>	<b>2.08</b>	<b>1.82</b>	<b>1.97</b>		
	<b>EJECUCIÓN ACUMULADA</b>		<b>Q 8,526,288.86</b>	<b>Q 27,761,267.98</b>	<b>Q 44,552,799.68</b>	<b>Q 62,708,874.69</b>		
	<b>% EJECUCIÓN ACUMULADA</b>		<b>0.92</b>	<b>3.01</b>	<b>4.83</b>	<b>6.79</b>		

**MINISTERIO DE DESARROLLO SOCIAL –MIDES- (Dirección Financiera)  
INFORME DE EJECUCIÓN PRESUPUESTARIA**

**5. Ejecución Presupuestaria Programas sociales (Renglones 211, 416 y 419)**

PERIODO DE ENERO A ABRIL 2017  
(Cifras expresadas en quetzales)

ACTIVIDAD	REGLON	POS	SUBPOS	AO	MONTO	DEVENGADO	MONTO POR DEVENGAR	SECCION			
<b>APOYO PARA EL CONSUMO ADECUADO DE ALIMENTOS</b>					<b>Q</b>	<b>70,553,246.00</b>	<b>Q</b>	<b>4,448,750.00</b>	<b>Q</b>	<b>66,104,496.00</b>	
COMEDORES	211	14	00	02	Q	13,991,246.00	Q	-	Q	13,991,246.00	0.00%
TRANSFERENCIAS MONETARIAS CONDICIONADAS PARA ALIMENTOS	419	14	00	03	Q	56,562,000.00	Q	4,448,750.00	Q	52,113,250.00	7.87%
<b>PREVENCIÓN DE LA VIOLENCIA EN NIÑAS Y ADOLESCENTES Y JOVENES</b>					<b>Q</b>	<b>267,888,800.00</b>	<b>Q</b>	<b>-</b>	<b>Q</b>	<b>267,888,800.00</b>	
ADOLESCENTES Y JOVENES PROTAGONISTAS QUE PARTICIPAN EN ACTIVIDADES PARA EL DESARROLLO DE SUS CAPACIDADES	419	15	01	01	Q	1,274,000.00	Q	-	Q	1,274,000.00	0.00%
BECAS DE EDUCACION MEDIA PARA HOMBRES ADOLESCENTES Y JOVENES	416	15	02	01	Q	6,875,000.00	Q	-	Q	6,875,000.00	0.00%
BECAS DE EDUCACION MEDIA PARA MUJERES ADOLESCENTES Y JOVENES	416	15	02	02	Q	6,875,000.00	Q	-	Q	6,875,000.00	0.00%
BECA EDUCACION SUPERIOR	416	15	02	03	Q	1,400,000.00	Q	-	Q	1,400,000.00	
BECAS DE EMPLEO	416	15	02	04	Q	5,570,000.00	Q	-	Q	5,570,000.00	0.00%
BECA ARTESANO	416	15	02	05	Q	4,800,000.00	Q	-	Q	4,800,000.00	0.00%
<b>TRANSFERENCIAS MONETARIAS CONDICIONADAS EN SALUD Y EDUCACIÓN</b>					<b>Q</b>	<b>295,890,800.00</b>	<b>Q</b>	<b>-</b>	<b>Q</b>	<b>295,890,800.00</b>	
TRANSFERENCIAS MONETARIAS CON ÉNFASIS EN SALUD	419	21	01	01	Q	155,499,300.00	Q	-	Q	155,499,300.00	0.00%
TRANSFERENCIAS MONETARIAS PARA NIÑAS Y ADOLESCENTES VIOLENTADAS Y JUDICIALIZADAS	419	21	01	02	Q	1,080,000.00	Q	-	Q	1,080,000.00	0.00%
TRANSFERENCIAS MONETARIAS CON ÉNFASIS EN EDUCACIÓN	419	21	02	01	Q	60,838,200.00	Q	-	Q	60,838,200.00	0.00%
TRANSFERENCIAS MONETARIAS PARA FAMILIAS CON NIÑAS Y ADOLESCENTES DE 10 A 14 AÑOS	419	21	02	02	Q	78,473,000.00	Q	-	Q	78,473,000.00	0.00%
<b>TOTALES</b>					<b>Q</b>	<b>393,237,746.00</b>	<b>Q</b>	<b>4,448,750.00</b>	<b>Q</b>	<b>388,788,996.00</b>	<b>1.13%</b>

**Programa 14 apoyo al consumo adecuado de alimentos**

Cuenta con una asignación presupuestaria de Q70,553,246.00; Dentro de sus actividades incluye los Programas Sociales "Comedores" a través del renglón de gasto 211 alimentos para personas y "transferencias monetarias condicionadas para alimentos" a través del renglón 419 Otras transferencias a personas individuales el cual refleja una ejecución de Q4,448,750.00 integrado de la siguiente manera

Programa	Mes	Familias	Monto
TRANSFERENCIAS MONETARIAS CONDICIONADAS PARA ALIMENTOS	Marzo	8,831	2,207,750.00
	abril	8,964	2,241,000.00
<b>TOTAL EJECUCIÓN</b>			<b>4,448,750.00</b>

Al mes de abril 2017 se han realizado dos entregas a familias que viven en condición de pobreza y pobreza extrema, residentes en áreas urbanas y rurales del departamento de Guatemala.

MINISTERIO DE DESARROLLO SOCIAL -MIDES- (Dirección Financiera)  
INFORME DE EJECUCIÓN PRESUPUESTARIA

---

**Programa 15 Prevención de la Delincuencia en Adolescentes y Jóvenes"**

El programa se encuentra dividido en Sub-programas "Adolescentes y Jóvenes Protagonistas" que ejecuta el renglón 419 Otras transferencias a personas individuales, para pago de servidores cívicos y "Becas de Educación y Empleo", realiza su ejecución a través del renglón 416 Becas de estudio en el interior; su asignación presupuestaria nivel programa es de Q26,794,000.00

**Programa 21: "Transferencias Monetarias Condicionadas en Salud y Educación"**

El programa está orientado a través de la entrega de las Transferencias Monetarias Condicionadas a las familias en condición de pobreza y pobreza extrema, su asignación presupuestaria para el año 2017 es de Q295,890,500.00 este programa es ejecutado a través del renglón 419 Otras transferencias a personas individuales.

Al 30 de abril únicamente el Programa 14 apoyo al consumo adecuado de alimentos a través de las "transferencias monetarias condicionadas en alimentos, refleja ejecución presupuestaria del 7.87% del presupuesto asignado; el resto de programas sociales no reflejan ejecución ya que se tiene que dar cumplimiento al Artículo 23. Transparencia y Eficiencia del Gasto Público del Decreto 50-2016 del Congreso de la República, Ley del Presupuesto General de Ingresos y Egresos para el Ejercicio Fiscal 2017; este artículo establece que *"previo a la entrega de los aportes a los beneficiarios, debe realizarse un censo de los mismos, en coordinación con el Instituto Nacional de Estadística -INE-."* El hecho de que se establezca, que se debe elaborar un censo de beneficiarios previo a la entrega de asistencia económica a los mismos, limita el derecho que tienen de acuerdo a lo que establece la Constitución Política de la Republica

Por tanto, la falta de asistencia a la población en situación de pobreza y pobreza extrema, limita sus capacidades y oportunidades para mejorar sus condiciones de vida, así como el respeto de sus derechos humanos y constitucionales; adicionalmente obstaculiza a Mides, poder cumplir con la Política Gobierno establecida en relación a educación y salud.



**MINISTERIO DE DESARROLLO SOCIAL –MIDES- (Dirección Financiera)**  
**INFORME DE EJECUCIÓN PRESUPUESTARIA**

**6. Ejecución presupuestaria por grupo de gasto**

PERIODO DE ENERO A ABRIL 2017

(Cifras expresadas en quetzales)

GRUPO	DESCRIPCIÓN	ASIGNADO	DEVENGADO	SAUDO	%
000	SERVICIOS PERSONALES	Q 191,167,395.00	Q 49,220,510.10	Q 141,946,884.90	25.75%
100	SERVICIOS NO PERSONALES	Q 154,003,493.00	Q 5,254,580.46	Q 148,748,912.54	3.41%
200	MATERIALES Y SUMINISTROS	Q 47,325,955.00	Q 841,976.93	Q 46,483,978.07	1.78%
300	PROPIEDAD PLANTA Y EQUIPO E INTANGIBLES	Q 145,096,522.00	Q 5,257.00	Q 145,091,265.00	0.00%
400	TRANSFERENCIAS CORRIENTES	Q 384,873,235.00	Q 6,916,066.32	Q 377,957,168.68	1.80%
900	ASIGNACIONES GLOBALES	Q 533,400.00	Q 470,483.88	Q 62,916.12	88.20%
<b>TOTAL MINISTERIO DE DESARROLLO</b>		<b>Q 923,000,000.00</b>	<b>Q 62,708,874.69</b>	<b>Q 860,291,125.31</b>	<b>6.79%</b>

Fuente: Reporte SicoIn WEB/Ejecución de Gasto/Grupos Dinámicos/R00804768.rpt-Entidad-Grupo de Gasto

Durante el ejercicio fiscal 2017, la ejecución del presupuesto vigente por Grupo de Gasto se integra de la manera siguiente:

- a. **“Grupo 000 Servicios Personales”**: reporta el 25.75% equivalente a Q.49, 220,510.10, que comprende el pago de la nómina de la masa salarial de trabajadores del Ministerio, incluyendo el renglón 029 “Otras remuneraciones de personal temporal”.
- b. **“Grupo 100 Servicios no personales”**: alcanza el 3.41% equivalente a Q.5,254,580.46, que comprende la cancelación de los servicios diversos contratados para atender las necesidades del Ministerio.
- c. **“Grupo 200 Materiales y Suministros”**: refleja el 1.78% equivalente a Q.841,976.93, destinado a la adquisición de materiales y suministros necesarios para el funcionamiento administrativo del Ministerio.
- d. **“Grupo 300 Propiedad, Planta, Equipo e Intangibles”**: reporta el 0.0036% equivalente a Q.5, 257.00 de ejecución presupuestaria al 30 de Abril 2017.
- e. **“Grupo 400 Transferencias Corrientes”**: refleja el 1.80% equivalente a Q.6,916,066.32, que corresponde a la ejecución de transferencias individuales a personas a través de TMCA y pago de vacaciones e indemnizaciones.
- f. **“Grupo 900 Asignaciones Globales”**: reporta el 88.20% equivalente a Q.470, 483.88 dicha ejecución corresponde al renglón sentencias judiciales.

**MINISTERIO DE DESARROLLO SOCIAL –MIDES- (Dirección Financiera)**  
**INFORME DE EJECUCIÓN PRESUPUESTARIA**

### 7. Ejecución presupuestaria por fuente de financiamiento

PERIODO DE ENERO A ABRIL 2017

(Cifras expresadas en quetzales)

FUENTE DE FINANCIAMIENTO	DESCRIPCIÓN	ASIGNADO	DEVENGADO	SALDO	%
11	INGRESOS CORRIENTES	Q 243,306,580.00	Q47,450,361.33	Q 195,856,218.67	19.50%
21	INGRESOS TRIBUTARIOS IVA PAZ	Q 534,693,420.00	Q15,258,513.36	Q 519,434,906.64	2.85%
52	PRESTAMOS EXTERNOS	Q 145,000,000.00	Q -	Q 145,000,000.00	0.00%
<b>TOTAL MINISTERIO DE DESARROLLO</b>		<b>Q 923,000,000.00</b>	<b>Q62,708,874.69</b>	<b>Q 860,291,125.31</b>	<b>6.79%</b>

### 8. Recursos Humanos

La masa salarial del MIDES durante el ejercicio fiscal 2017, cuenta dentro de su estructura programática con diferentes renglones presupuestarios conformados de la siguiente manera:

PERIODO DE ABRIL 2017

(Cifras expresadas en quetzales)

RENGLÓN	DESCRIPCIÓN	TIPO DE NOMINA	CANTIDAD DE PERSONAS	MONTO DEVENGADO
011	Personal permanente	MENSUAL	319	Q 2,862,751.35
022	Personal por contrato	MENSUAL	67	Q 1,170,336.82
021	Personal supernumerario	MENSUAL	973	Q 6,923,500.19
029	Otras remuneraciones de personal temporal	MENSUAL	188	Q 1,865,940.85
			<b>1547</b>	<b>Q 12,822,529.21</b>

Fuente: Reporte SicoIn WEB/Ejecución de Gasto/Grupos Dinámicos/R00804768.rpt-Entidad-Renglón y Subdirección de Selección y Nombramiento (Anexo 8)

Sistem. Contabilidad Integrada Gubernamental  
 Informes de Gestión y Rendición de Cuentas - IGRCO1  
 Ejecución Financiera  
 Expresado en Quetzales  
 DEL MES DE ENERO AL MES DE ABRIL  
 Entidad Institucional = 11130020

PAGINA : 1 DE 29  
 FECHA : 09/05/2017  
 HORA : 14:51.25  
 REPORTE: R00820850.rpt

EJERCICIO: 2017

CORTE: ENTIDAD

PG - SPG - PY - ACT - OB - REN	ASIGNADO	MODIFICADO	VIGENTE	DEVENGADO	% EJEC
ENTIDAD:11130020-000-00 MINISTERIO DE DESARROLLO SOCIAL					
01 ACTIVIDADES CENTRALES					
00 SIN SUBPROGRAMA					
000 SIN PROYECTO					
001 000 DIRECCIÓN SUPERIOR					
011 PERSONAL PERMANENTE	2,482,068.00	895,704.00	3,377,772.00	948,881.79	28.09
012 COMPLEMENTO PERSONAL AL SALARIO DEL PERSONAL PERMANENTE	1,555,200.00	486,800.00	2,052,000.00	564,365.71	27.50
014 COMPLEMENTO POR CALIDAD PROFESIONAL AL PERSONAL PERMANENTE	81,000.00	67,500.00	148,500.00	35,837.50	24.13
015 COMPLEMENTOS ESPECIFICOS AL PERSONAL PERMANENTE	1,648,800.00	566,400.00	2,215,200.00	623,534.19	28.15
022 PERSONAL POR CONTRATO	1,824,000.00	0.00	1,824,000.00	544,000.00	29.82
026 COMP. POR CALIDAD PROFESIONAL AL PERSONAL TEMP.	27,000.00	9,000.00	36,000.00	7,500.00	20.83
027 COMP. ESPECIFICOS AL PERSONAL TEMPORAL	24,000.00	0.00	24,000.00	7,000.00	29.17
063 GASTOS DE REPRESENTACION EN EL INTERIOR	576,000.00	0.00	576,000.00	186,800.00	32.43
071 AGUINALDO	625,339.00	167,367.00	792,706.00	346,169.79	43.67
072 BONIFICACION ANUAL (BONO 14)	625,339.00	167,367.00	792,706.00	27,324.43	3.45
073 BONO VACACIONAL	9,200.00	2,400.00	11,600.00	323.96	2.79
133 VIATICOS EN EL INTERIOR	383,986.00	0.00	383,986.00	0.00	0.00
196 SERVICIOS DE ATENCION Y PROTOCOLO	20,000.00	-15,000.00	5,000.00	0.00	0.00
199 OTROS SERVICIOS NO PERSONALES	100,000.00	0.00	100,000.00	0.00	0.00
<b>TOTAL 001 000 DIRECCIÓN SUPERIOR</b>	<b>9,981,932.00</b>	<b>2,357,538.00</b>	<b>12,339,470.00</b>	<b>3,291,787.37</b>	<b>26.68</b>
002 000 SERVICIOS ADMINISTRATIVOS Y FINANCIEROS					
011 PERSONAL PERMANENTE	5,840,084.00	372,072.00	6,212,136.00	1,871,462.98	30.13
012 COMPLEMENTO PERSONAL AL SALARIO DEL PERSONAL PERMANENTE	5,820,000.00	302,400.00	6,122,400.00	1,845,277.43	30.14
014 COMPLEMENTO POR CALIDAD PROFESIONAL AL PERSONAL PERMANENTE	153,000.00	22,500.00	175,500.00	49,875.00	28.42
015 COMPLEMENTOS ESPECIFICOS AL PERSONAL PERMANENTE	5,655,600.00	280,800.00	5,936,400.00	1,807,343.96	30.45
022 PERSONAL POR CONTRATO	4,608,000.00	0.00	4,608,000.00	1,472,000.00	31.94

Sistema de Contabilidad Integrada Gubernamental  
 Informes de Gestión y Rendición de Cuentas - IGR001  
 Ejecución Financiera  
 Expresado en Quetzales  
 DEL MES DE ENERO AL MES DE ABRIL  
 Entidad Institucional = 11130020

PAGINA : 2 DE 29  
 FECHA : 09/05/2017  
 HORA : 14:51:25  
 REPORTE: R00820850.rpt

EJERCICIO: 2017

PG - SPG - PY - ACT.08 - REN		CORTE: ENTIDAD				% EJEC
		ASIGNADO	MODIFICADO	VIGENTE	DEVENGADO	
026	COMP. POR CALIDAD PROFESIONAL AL PERSONAL TEMP.	76,500.00	27,000.00	103,500.00	23,625.00	22.83
027	COMP. ESPECIFICOS AL PERSONAL TEMPORAL	69,000.00	0.00	69,000.00	22,000.00	31.88
029	OTRAS REMUNERACIONES DE PERSONAL TEMPORAL	14,430,000.00	-533,400.00	13,896,600.00	2,547,160.19	18.33
071	AGUINALDO	1,794,097.00	79,131.00	1,873,228.00	860,966.03	45.96
072	BONIFICACION ANUAL (BONO 14)	1,794,097.00	79,131.00	1,873,228.00	7,515.31	0.40
073	BONO VACACIONAL	46,260.00	1,600.00	47,860.00	306.01	0.64
111	ENERGIA ELECTRICA	2,500,000.00	-1,016,015.00	1,483,985.00	142,438.01	9.60
112	AGUA	400,000.00	0.00	400,000.00	55,096.55	13.77
113	TELEFONIA	6,683,414.00	-2,000,000.00	4,683,414.00	344,795.32	7.36
114	CORREOS Y TELEGRAFOS	6,500.00	0.00	6,500.00	36.00	0.55
115	EXTRACCIÓN DE BASURA Y DESTRUCCIÓN DE DESECHOS SÓLIDOS	40,000.00	0.00	40,000.00	5,568.00	13.92
121	DIVULGACION E INFORMACION	0.00	50,000.00	50,000.00	0.00	0.00
122	IMPRESION, ENCUADERNACION Y REPRODUCCION	242,900.00	0.00	242,900.00	22,800.00	9.39
131	VIATICOS EN EL EXTERIOR	700,000.00	-240,345.00	459,655.00	0.00	0.00
133	VIATICOS EN EL INTERIOR	250,000.00	0.00	250,000.00	117,454.45	46.98
141	TRANSPORTE DE PERSONAS	300,000.00	0.00	300,000.00	70.00	0.02
142	FLETES	250,000.00	0.00	250,000.00	0.00	0.00
143	ALMACENAJE	300,000.00	0.00	300,000.00	0.00	0.00
151	ARREND. DE EDIFICIOS Y LOCALES	8,500,000.00	0.00	8,500,000.00	1,395,732.00	16.42
153	ARREND. DE MAQUINAS Y EQUIPOS DE OFICINA	300,000.00	0.00	300,000.00	0.00	0.00
155	ARREND. DE MEDIOS DE TRANSPORTE	200,000.00	0.00	200,000.00	0.00	0.00
156	ARREND. DE OTRAS MAQUINAS Y EQUIPO	800,000.00	0.00	800,000.00	0.00	0.00
157	ARREND. DE EQUIPO DE COMPUTO	0.00	23,000.00	23,000.00	0.00	0.00
158	DERECHOS DE BIENES INTANGIBLES	1,300,000.00	0.00	1,300,000.00	179,887.92	13.84
162	MANT. Y REP. DE EQUIPO DE OFICINA	150,000.00	0.00	150,000.00	150.00	0.10
164	MANT. Y REP. DE EQ. EDUCACIONALES Y RECREATIVOS	50,000.00	0.00	50,000.00	0.00	0.00
165	MANT. Y REP. DE MEDIOS DE TRANSPORTE	750,000.00	0.00	750,000.00	1,385.00	0.18

Sistema: Contabilidad Integrada Gubernamental  
 Informes de Gestión y Rendición de Cuentas - IGR001  
 Ejecución Financiera  
 Expresado en Quetzales  
 DEL MES DE ENERO AL MES DE ABRIL  
 Entidad Institucional = 11130020

PAGINA : 3 DE 29  
 FECHA : 09/05/2017  
 HORA : 14:51.25  
 REPORTE: R00820850.rpt

EJERCICIO: 2017

CORTE: ENTIDAD

PG - SPG - PY - ACT - OB - REN	ASIGNADO	MODIFICADO	VIGENTE	DEVENGADO	% EJEC
166	50,000.00	0.00	50,000.00	0.00	0.00
168	500,000.00	0.00	500,000.00	2,000.00	0.40
169	200,000.00	0.00	200,000.00	0.00	0.00
171	250,000.00	0.00	250,000.00	0.00	0.00
174	500,000.00	0.00	500,000.00	0.00	0.00
183	150,000.00	0.00	150,000.00	0.00	0.00
184	1,751,000.00	-1,000,000.00	751,000.00	0.00	0.00
185	2,000,000.00	-1,000,000.00	1,000,000.00	8,231.00	0.82
186	1,818,000.00	0.00	1,818,000.00	0.00	0.00
189	595,000.00	0.00	595,000.00	0.00	0.00
191	1,000,000.00	0.00	1,000,000.00	0.00	0.00
195	456,785.00	0.00	456,785.00	0.00	0.00
197	500,000.00	0.00	500,000.00	0.00	0.00
211	915,000.00	0.00	915,000.00	17,545.70	1.92
214	0.00	1,500.00	1,500.00	0.00	0.00
224	0.00	2,000.00	2,000.00	0.00	0.00
231	0.00	60,000.00	60,000.00	0.00	0.00
233	0.00	50,945.00	50,945.00	0.00	0.00
241	750,000.00	0.00	750,000.00	0.00	0.00
243	328,000.00	0.00	328,000.00	0.00	0.00
244	287,500.00	0.00	287,500.00	0.00	0.00
245	20,000.00	0.00	20,000.00	0.00	0.00
247	0.00	1,000.00	1,000.00	0.00	0.00
252	0.00	3,000.00	3,000.00	0.00	0.00
253	240,000.00	0.00	240,000.00	0.00	0.00
254	8,000.00	0.00	8,000.00	0.00	0.00
261	62,500.00	0.00	62,500.00	0.00	0.00

DEL MES DE ENERO AL MES DE ABRIL  
 Entidad Institucional = 11130020

CORTE: ENTIDAD

EJERCICIO: 2017

PG - SPG - PY - ACT - OB - REN	ASIGNADO	MODIFICADO	VIGENTE	DEVENGADO	% EJEC
262	1,350,000.00	0.00	1,350,000.00	0.00	0.00
264	0.00	500.00	500.00	0.00	0.00
266	0.00	4,700.00	4,700.00	0.00	0.00
267	600,000.00	0.00	600,000.00	0.00	0.00
268	920,000.00	0.00	920,000.00	0.00	0.00
269	0.00	1,000.00	1,000.00	0.00	0.00
273	0.00	2,700.00	2,700.00	0.00	0.00
274	0.00	1,000.00	1,000.00	0.00	0.00
283	0.00	11,000.00	11,000.00	0.00	0.00
284	0.00	2,000.00	2,000.00	0.00	0.00
286	0.00	1,000.00	1,000.00	0.00	0.00
289	6,100.00	0.00	6,100.00	1,465.95	24.03
291	318,300.00	0.00	318,300.00	1,200.00	0.38
292	691,900.00	7,000.00	698,900.00	0.00	0.00
295	0.00	1,000.00	1,000.00	0.00	0.00
296	20,800.00	0.00	20,800.00	0.00	0.00
297	190,000.00	0.00	190,000.00	259.00	0.14
298	360,000.00	0.00	360,000.00	18,390.00	5.11
299	0.00	17,000.00	17,000.00	0.00	0.00
411	0.00	0.00	0.00	0.00	0.00
412	0.00	0.00	0.00	0.00	0.00
413	2,500,000.00	0.00	2,500,000.00	1,950,590.85	78.02
415	2,500,000.00	0.00	2,500,000.00	310,412.38	12.42
913	0.00	533,400.00	533,400.00	470,463.88	88.20
TOTAL 002 000 SERVICIOS ADMINISTRATIVOS Y FINANCIEROS	85,828,257.00	-3,851,381.00	81,976,876.00	15,553,513.92	18.97

009 000 SERVICIOS DE POLÍTICA, PLANIFICACIÓN Y EVALUACIÓN

Sistema Contabilidad Integrada Gubernamental  
 Informes de Gestion y Rendición de Cuentas - IGR-C01  
 Ejecución Financiera  
 Expresado en Quetzales  
 DEL MES DE ENERO AL MES DE ABRIL  
 Entidad Institucional = 11130020

PAGINA : 5 DE 29  
 FECHA : 09/05/2017  
 HORA : 14:51:25  
 REPORTE: R00820850.rpt

EJERCICIO: 2017

CORTE: ENTIDAD

PG-SPG-PY-ACT-OB-REN	ASIGNADO	MODIFICADO	VIGENTE	DEVENGADO	% EJE
011	3,254,652.00	75,564.00	3,330,216.00	1,060,619.18	31.85
012	2,313,600.00	48,000.00	2,361,600.00	737,828.27	31.24
014	157,500.00	9,000.00	166,500.00	52,137.50	31.31
015	2,399,400.00	51,000.00	2,450,400.00	782,495.68	31.93
022	2,304,000.00	0.00	2,304,000.00	647,741.94	28.11
026	36,000.00	13,500.00	49,500.00	11,250.00	22.73
027	33,000.00	0.00	33,000.00	9,749.99	29.55
071	857,846.00	16,172.00	874,018.00	401,356.81	45.92
072	857,846.00	16,172.00	874,018.00	0.00	0.00
073	13,600.00	200.00	13,800.00	0.00	0.00
122	200,000.00	-68,985.00	131,015.00	0.00	0.00
131	150,000.00	-150,000.00	0.00	0.00	0.00
132	150,000.00	-150,000.00	0.00	0.00	0.00
133	250,000.00	0.00	250,000.00	7,712.50	3.09
153	175,000.00	0.00	175,000.00	0.00	0.00
158	750,000.00	0.00	750,000.00	0.00	0.00
168	100,000.00	0.00	100,000.00	0.00	0.00
186	600,000.00	-600,000.00	0.00	0.00	0.00
233	22,750.00	0.00	22,750.00	0.00	0.00
243	57,000.00	0.00	57,000.00	0.00	0.00
244	3,625.00	0.00	3,625.00	0.00	0.00
267	90,000.00	0.00	90,000.00	0.00	0.00
291	107,225.00	0.00	107,225.00	0.00	0.00
TOTAL 009 000 EVALUACIÓN	14,883,044.00	-739,377.00	14,143,667.00	3,710,891.87	26.24

010 000 SERVICIOS PARA LA IGUALDAD DE GÉNERO Y PUEBLOS INDÍGENAS

Sistema de Contabilidad Integrada Gubernamental  
 Informes de Gestión y Rendición de Cuentas - IGRC01  
 Ejecución Financiera  
 Expresado en Quetzales  
**DEL MES DE ENERO AL MES DE ABRIL**  
 Entidad Institucional = 11130020

PAGINA : 6 DE 29  
 FECHA : 09/05/2017  
 HORA : 14:51.25  
 REPORTE: R00820850.rpt

EJERCICIO: 2017

CORTE: ENTIDAD

PG - SPG - PY - ACT - OB - REN	ASIGNADO	MODIFICADO	VIGENTE	DEVENGADO	% EJEC
122	75,000.00	0.00	75,000.00	0.00	0.00
133	250,000.00	-250,000.00	0.00	0.00	0.00
211	0.00	250,000.00	250,000.00	0.00	0.00
TOTAL 010 000 SERVICIOS PARA LA IGUALDAD DE GÉNERO Y PUEBLOS INDÍGENAS	325,000.00	0.00	325,000.00	0.00	0.00
TOTAL 000 SIN PROYECTO	111,018,233.00	-2,233,220.00	108,785,013.00	22,556,163.16	20.73
TOTAL 00 SIN SUBPROGRAMA	111,018,233.00	-2,233,220.00	108,785,013.00	22,556,163.16	20.73
TOTAL 01 ACTIVIDADES CENTRALES	111,018,233.00	-2,233,220.00	108,785,013.00	22,556,163.16	20.73
14 APOYO PARA EL CONSUMO ADECUADO DE ALIMENTOS					
00 SIN SUBPROGRAMA					
000 SIN PROYECTO					
002 000 COMEDORES					
021	2,730,000.00	-1,200,000.00	1,530,000.00	400,741.89	26.19
022	192,000.00	0.00	192,000.00	16,000.00	8.33
026	0.00	4,500.00	4,500.00	0.00	0.00
027	1,002,000.00	-420,000.00	582,000.00	149,040.33	25.61
071	317,500.00	-130,000.00	187,500.00	5,333.33	2.84
072	317,500.00	-130,000.00	187,500.00	0.00	0.00
073	7,600.00	0.00	7,600.00	0.00	0.00
111	106,568.00	0.00	106,568.00	528.21	0.50
112	381,343.00	0.00	381,343.00	451.72	0.12
113	168,000.00	0.00	168,000.00	0.00	0.00
115	32,480.00	0.00	32,480.00	0.00	0.00
121	70,000.00	0.00	70,000.00	10,251.00	14.64
133	136,080.00	0.00	136,080.00	1,680.00	1.23
142	0.00	0.00	0.00	0.00	0.00
151	120,000.00	0.00	120,000.00	0.00	0.00



Sistema: Contabilidad Integrada Gubernamental  
 Informes de Gestión y Rendición de Cuentas - IGR001  
 Ejecución Financiera  
 Expresado en Quetzales  
 DEL MES DE ENERO AL MES DE ABRIL  
 Entidad Institucional = 11130020

PAGINA : 7 DE 29  
 FECHA : 09/05/2017  
 HORA : 14:51.25  
 REPORTE: R00820850.rpt

EJERCICIO: 2017

CORTE: ENTIDAD

PG - SPG - PY - ACT - OB - REN	ASIGNADO	MODIFICADO	VIGENTE	DEVENGADO	% EJEC
165	9,600.00	0.00	9,600.00	0.00	0.00
	MANT. Y REP. DE MEDIOS DE TRANSPORTE				
169	51,940.00	0.00	51,940.00	8,950.00	17.23
	MANT. Y REP. DE OTRAS MAQUINARIAS Y EQUIPOS				
171	830,579.00	0.00	830,579.00	113,121.78	13.62
	MANT. Y REP. DE EDIFICIOS				
191	20,000.00	0.00	20,000.00	0.00	0.00
	PRIMAS Y GASTOS DE SEGUROS Y FIANZAS				
195	2,310.00	0.00	2,310.00	0.00	0.00
	IMPUESTOS, DERECHOS Y TASAS				
196	40,000.00	0.00	40,000.00	0.00	0.00
	SERVICIOS DE ATENCION Y PROTOCOLO				
197	2,520,000.00	0.00	2,520,000.00	0.00	0.00
	SERVICIOS DE VIGILANCIA				
199	11,100.00	0.00	11,100.00	0.00	0.00
	OTROS SERVICIOS NO PERSONALES				
211	16,991,246.00	-3,000,000.00	13,991,246.00	0.00	0.00
	ALIMENTOS PARA PERSONAS				
233	24,260.00	0.00	24,260.00	0.00	0.00
	PRENDAS DE VESTIR				
241	50,400.00	0.00	50,400.00	0.00	0.00
	PAPEL DE ESCRITORIO				
243	563,317.00	0.00	563,317.00	0.00	0.00
	PRODUCTOS DE PAPEL O CARTON				
244	34,272.00	0.00	34,272.00	0.00	0.00
	PRODUCTOS DE ARTES GRAFICAS				
253	25,600.00	0.00	25,600.00	0.00	0.00
	LLANTAS Y NEUMATICOS				
254	2,352.00	0.00	2,352.00	0.00	0.00
	ARTICULOS DE CAUCHO				
261	68,040.00	0.00	68,040.00	0.00	0.00
	ELEMENTOS Y COMPUESTOS QUIMICOS				
262	124,800.00	0.00	124,800.00	0.00	0.00
	COMBUSTIBLES Y LUBRICANTES				
267	40,800.00	0.00	40,800.00	26,625.00	65.26
	TINTES, PINTURAS Y COLORANTES				
268	253,491.00	0.00	253,491.00	0.00	0.00
	PRODUCTOS PLASTICOS, NYLON, VINIL Y P.V.C.				
283	14,700.00	0.00	14,700.00	0.00	0.00
	PRODUCTOS DE METAL				
284	56,000.00	0.00	56,000.00	0.00	0.00
	ESTRUCTURAS METALICAS ACABADAS				
286	11,838.00	0.00	11,838.00	0.00	0.00
	HERRAMIENTAS MENORES				
289	8,774.00	0.00	8,774.00	0.00	0.00
	OTROS PRODUCTOS METALICOS				
291	46,035.00	0.00	46,035.00	0.00	0.00
	UTILES DE OFICINA				
292	144,130.00	0.00	144,130.00	0.00	0.00
	UTILES DE LIMPIEZA Y PRODUCTOS SANITARIOS				
297	85,050.00	0.00	85,050.00	0.00	0.00
	UTILES, ACCESORIOS Y MATERIALES ELECTRICOS				
298	4,800.00	0.00	4,800.00	0.00	0.00
	ACCESORIOS Y REPUESTOS EN GENERAL				

Sistema de Contabilidad Integrada Gubernamental  
 Informes de Gestión y Rendición de Cuentas - IGRC01  
 Ejecución Financiera  
 Expresado en Quetzales  
**DEL MES DE ENERO AL MES DE ABRIL**  
 Entidad Institucional = 11130020

PAGINA : 8 DE 29  
 FECHA : 09/05/2017  
 HORA : 14:51:25  
 REPORTE: R00820850.rpt

EJERCICIO: 2017

CORTE: ENTIDAD

PG - SPG - PY - ACT - OB - REN	ASIGNADO	MODIFICADO	VIGENTE	DEVENGADO	% EJE
299	1,680.00	0.00	1,680.00	0.00	0.00
<b>TOTAL 002 000 COMEDORES</b>	<b>27,618,185.00</b>	<b>-4,875,500.00</b>	<b>22,742,685.00</b>	<b>732,723.26</b>	<b>3.22</b>
003 000 TRANSFERENCIAS MONETARIAS CONDICIONADAS PARA ALIMENTOS					
021 PERSONAL SUPERNUMERARIO	4,530,000.00	-280,000.00	4,250,000.00	1,305,283.74	30.71
022 PERSONAL POR CONTRATO	192,000.00	432,000.00	624,000.00	238,400.00	38.21
026 COMP. POR CALIDAD PROFESIONAL AL PERSONAL TEMP.	0.00	13,500.00	13,500.00	1,875.00	13.89
027 COMP. ESPECIFICOS AL PERSONAL TEMPORAL	1,845,000.00	-55,000.00	1,790,000.00	545,279.61	30.46
071 AGUINALDO	513,500.00	20,000.00	533,500.00	14,368.96	2.69
072 BONIFICACION ANUAL (BONO 14)	513,500.00	20,000.00	533,500.00	2,045.84	0.38
073 BONO VACACIONAL	14,200.00	3,200.00	17,400.00	173.15	1.00
121 DIVULGACION E INFORMACION	1,785,650.00	0.00	1,785,650.00	0.00	0.00
122 IMPRESION, ENCUADERNACION Y REPRODUCCION	31,250.00	0.00	31,250.00	0.00	0.00
141 TRANSPORTE DE PERSONAS	270,000.00	0.00	270,000.00	0.00	0.00
153 ARREND. DE MAQUINAS Y EQUIPOS DE OFICINA	54,000.00	0.00	54,000.00	0.00	0.00
211 ALIMENTOS PARA PERSONAS	108,000.00	0.00	108,000.00	0.00	0.00
241 PAPEL DE ESCRITORIO	40,000.00	0.00	40,000.00	0.00	0.00
243 PRODUCTOS DE PAPEL O CARTON	78,000.00	0.00	78,000.00	0.00	0.00
244 PRODUCTOS DE ARTES GRAFICAS	7,500.00	0.00	7,500.00	0.00	0.00
253 LLANTAS Y NEUMATICOS	38,400.00	0.00	38,400.00	0.00	0.00
262 COMBUSTIBLES Y LUBRICANTES	75,000.00	0.00	75,000.00	0.00	0.00
267 TINTES, PINTURAS Y COLORANTES	102,000.00	0.00	102,000.00	0.00	0.00
268 PRODUCTOS PLASTICOS, NYLON, VINIL Y P.V.C.	112,500.00	0.00	112,500.00	0.00	0.00
291 UTILES DE OFICINA	63,930.00	0.00	63,930.00	0.00	0.00
419 OTRAS TRANSFERENCIAS A PERSONAS INDIVIDUALES	85,562,000.00	-29,000,000.00	56,562,000.00	4,448,750.00	7.87
<b>TOTAL 003 000 TRANSFERENCIAS MONETARIAS CONDICIONADAS PARA ALIMENTOS</b>	<b>95,936,430.00</b>	<b>-28,846,300.00</b>	<b>67,090,130.00</b>	<b>6,556,177.30</b>	<b>9.77</b>

Sistem. Contabilidad Integrada Gubernamental  
 Informes de Gestión y Rendición de Cuentas - IGR001  
 Ejecución Financiera  
 Expresado en Quetzales  
 DEL MES DE ENERO AL MES DE ABRIL  
 Entidad Institucional = 11130020

PAGINA : 9 DE 29  
 FECHA : 09/05/2017  
 HORA : 14:51.25  
 REPORTE: R00820850.rpt

EJERCICIO: 2017		CORTE: ENTIDAD				% EJEC
PG - SPG - PY - ACT - OB - REN	ASIGNADO	MODIFICADO	VIGENTE	DEVENGADO		
TOTAL 000 SIN PROYECTO	123,554,615.00	-33,721,800.00	89,832,815.00	7,288,900.56	8.11	
TOTAL 00 SIN SUBPROGRAMA	123,554,615.00	-33,721,800.00	89,832,815.00	7,288,900.56	8.11	
TOTAL 14 APOYO PARA EL CONSUMO ADECUADO DE ALIMENTOS	123,554,615.00	-33,721,800.00	89,832,815.00	7,288,900.56	8.11	
15 PREVENCIÓN DE LA DELINCUENCIA EN ADOLESCENTES Y JÓVENES						
01 PREVENCIÓN DE HECHOS DELICTIVOS CONTRA EL PATRIMONIO						
000 SIN PROYECTO						
001 000 ADOLESCENTES Y JÓVENES PROTAGONISTAS QUE PARTICIPAN EN ACTIVIDADES PARA EL DESARROLLO DE SUS CAPACIDADES						
021 PERSONAL SUPERNUMERARIO	2,202,000.00	-265,000.00	1,937,000.00	615,145.04	31.76	
022 PERSONAL POR CONTRATO	192,000.00	0.00	192,000.00	84,000.00	33.33	
026 COMP. POR CALIDAD PROFESIONAL AL PERSONAL TEMP.	0.00	3,000.00	3,000.00	0.00	0.00	
027 COMP. ESPECIFICOS AL PERSONAL TEMPORAL	933,000.00	-72,000.00	861,000.00	270,613.02	31.43	
031 JORNALES	11,126,336.00	-7,432,450.00	3,693,886.00	0.00	0.00	
033 COMP. ESPECIFICOS AL PERSONAL POR JORNAL	1,131,200.00	-385,000.00	746,200.00	0.00	0.00	
071 AGUINALDO	1,181,494.00	-600,000.00	581,494.00	5,333.33	0.92	
072 BONIFICACION ANUAL (BONO 14)	1,194,195.00	-600,000.00	594,195.00	0.00	0.00	
073 BONO VACACIONAL	83,598.00	-40,000.00	43,598.00	0.00	0.00	
122 IMPRESION, ENCUADERNACION Y REPRODUCCION	1,550,373.00	-1,479,373.00	71,000.00	54,880.00	77.30	
133 VIATICOS EN EL INTERIOR	126,000.00	-106,000.00	20,000.00	0.00	0.00	
141 TRANSPORTE DE PERSONAS	600,000.00	-300,000.00	300,000.00	0.00	0.00	
185 SERVICIOS DE CAPACITACION	75,000.00	-75,000.00	0.00	0.00	0.00	
196 SERVICIOS DE ATENCION Y PROTOCOLO	510,000.00	-940,000.00	170,000.00	0.00	0.00	
211 ALIMENTOS PARA PERSONAS	2,601,806.00	1,160,842.00	3,762,648.00	186,064.00	5.00	
231 HILADOS Y TELAS	50,001.00	-40,001.00	10,000.00	0.00	0.00	
233 PRENDAS DE VESTIR	205,960.00	-205,960.00	0.00	0.00	0.00	
241 PAPEL DE ESCRITORIO	60,000.00	-49,000.00	11,000.00	0.00	0.00	
242 PAPELES COMERCIALES, CARTONES Y OTROS	37,489.00	-10,499.00	27,000.00	0.00	0.00	

Sistem. Contabilidad Integrada Gubernamental  
 Informes de Gestión y Rendición de Cuentas - IGRC01  
 Ejecución Financiera  
 Expresado en Quetzales  
**DEL MES DE ENERO AL MES DE ABRIL**  
 Entidad Institucional = 11130020

PAGINA : 10 DE 29  
 FECHA : 09/05/2017  
 HORA : 14:51.25  
 REPORTE: R00820850.rpt

EJERCICIO: 2017

**CORTE: ENTIDAD**

PG - SPG - PY - ACT- OB - REN	ASIGNADO	MODIFICADO	VIGENTE	DEVENGADO	% EJEC
243	10,350.00	22,650.00	33,000.00	0.00	0.00
244	9,020.00	-20.00	9,000.00	0.00	0.00
262	20,000.00	-20,000.00	0.00	0.00	0.00
267	31,920.00	8,080.00	40,000.00	0.00	0.00
268	0.00	10,000.00	10,000.00	0.00	0.00
269	12,500.00	500.00	13,000.00	0.00	0.00
286	0.00	10,000.00	10,000.00	0.00	0.00
291	57,384.00	2,616.00	60,000.00	0.00	0.00
292	9,830.00	30,170.00	40,000.00	0.00	0.00
293	0.00	30,000.00	30,000.00	0.00	0.00
294	513,565.00	-274,565.00	239,000.00	34,450.00	14.41
297	0.00	5,000.00	5,000.00	0.00	0.00
298	0.00	5,000.00	5,000.00	0.00	0.00
299	0.00	35,000.00	35,000.00	0.00	0.00
419	1,500,000.00	-226,000.00	1,274,000.00	0.00	0.00
TOTAL 001 000 ADOLESCENTES Y JÓVENES PROTAGONISTAS QUE PARTICIPAN EN ACTIVIDADES PARA EL DESARROLLO DE SUS CAPACIDADES	<u>26,025,051.00</u>	<u>-11,198,030.00</u>	<u>14,827,021.00</u>	<u>1,232,485.39</u>	<u>8.31</u>
TOTAL 000 SIN PROYECTO	26,025,051.00	-11,198,030.00	14,827,021.00	1,232,485.39	8.31
TOTAL 01 PREVENCIÓN DE HECHOS DELICTIVOS CONTRA EL PATRIMONIO	<u>26,025,051.00</u>	<u>-11,198,030.00</u>	<u>14,827,021.00</u>	<u>1,232,485.39</u>	<u>8.31</u>
02 BECAS DE EDUCACIÓN Y EMPLEO					
000 SIN PROYECTO					
001 000 BECAS DE EDUCACIÓN MEDIA PARA HOMBRES ADOLESCENTES Y JÓVENES					
011 PERSONAL PERMANENTE	140,040.00	0.00	140,040.00	46,680.00	33.33
012 COMPLEMENTO PERSONAL AL SALARIO DEL PERSONAL PERMANENTE	96,000.00	0.00	96,000.00	32,000.00	33.33
014 COMPLEMENTO POR CALIDAD PROFESIONAL AL PERSONAL PERMANENTE	9,000.00	0.00	9,000.00	3,000.00	33.33
015 COMPLEMENTOS ESPECÍFICOS AL PERSONAL PERMANENTE	102,000.00	0.00	102,000.00	34,000.00	33.33

Sistema de Contabilidad Integrada Gubernamental  
 Informes de Gestión y Rendición de Cuentas - IGR001  
 Ejecución Financiera  
 Expresado en Quetzales  
 DEL MES DE ENERO AL MES DE ABRIL  
 Entidad Institucional = 11130020

PAGINA : 11 DE 29  
 FECHA : 09/05/2017  
 HORA : 14:51.25  
 REPORTE: R00820850.rpt

EJERCICIO: 2017		CORTE: ENTIDAD				% EJE
PG - SPG - PY - ACT - OB - REN		ASIGNADO	MODIFICADO	VIGENTE	DEVENGADO	
022	PERSONAL POR CONTRATO	192,000.00	0.00	192,000.00	64,000.00	33.33
026	COMP. POR CALIDAD PROFESIONAL AL PERSONAL TEMP.	0.00	4,500.00	4,500.00	0.00	0.00
027	COMP. ESPECIFICOS AL PERSONAL TEMPORAL	3,000.00	0.00	3,000.00	1,000.00	33.33
071	AGUINALDO	44,420.00	375.00	44,795.00	19,355.83	43.21
072	BONIFICACION ANUAL (BONO 14)	44,420.00	375.00	44,795.00	0.00	0.00
073	BONO VACACIONAL	600.00	0.00	600.00	0.00	0.00
121	DIVULGACION E INFORMACION	10,500.00	0.00	10,500.00	0.00	0.00
133	VIATICOS EN EL INTERIOR	17,220.00	0.00	17,220.00	0.00	0.00
141	TRANSPORTE DE PERSONAS	46,014.00	0.00	46,014.00	0.00	0.00
196	SERVICIOS DE ATENCION Y PROTOCOLO	46,014.00	0.00	46,014.00	0.00	0.00
211	ALIMENTOS PARA PERSONAS	9,450.00	0.00	9,450.00	0.00	0.00
241	PAPEL DE ESCRITORIO	36,600.00	0.00	36,600.00	33,196.80	90.70
243	PRODUCTOS DE PAPEL O CARTON	49,627.00	0.00	49,627.00	1,230.00	2.48
244	PRODUCTOS DE ARTES GRAFICAS	6,180.00	0.00	6,180.00	222.75	3.60
267	TINTES, PINTURAS Y COLORANTES	6,540.00	0.00	6,540.00	5,524.56	84.47
291	UTILES DE OFICINA	23,963.00	0.00	23,963.00	18,118.15	75.61
416	BECAS DE ESTUDIO EN EL INTERIOR	6,875,000.00	0.00	6,875,000.00	0.00	0.00
<b>TOTAL 001 000 BECAS DE EDUCACIÓN MEDIA PARA HOMBRES ADOLESCENTES Y JÓVENES</b>		<b>7,758,588.00</b>	<b>5,250.00</b>	<b>7,763,838.00</b>	<b>258,328.09</b>	<b>3.33</b>
<b>002 000 BECAS DE EDUCACIÓN MEDIA PARA MUJERES ADOLESCENTES Y JÓVENES</b>						
121	DIVULGACION E INFORMACION	10,500.00	0.00	10,500.00	0.00	0.00
122	IMPRESION, ENCUADERNACION Y REPRODUCCION	92,028.00	0.00	92,028.00	1,998.40	2.17
133	VIATICOS EN EL INTERIOR	15,960.00	0.00	15,960.00	0.00	0.00
211	ALIMENTOS PARA PERSONAS	10,450.00	0.00	10,450.00	0.00	0.00
241	PAPEL DE ESCRITORIO	36,650.00	0.00	36,650.00	0.00	0.00
243	PRODUCTOS DE PAPEL O CARTON	104,137.00	0.00	104,137.00	0.00	0.00
244	PRODUCTOS DE ARTES GRAFICAS	7,380.00	0.00	7,380.00	0.00	0.00
267	TINTES, PINTURAS Y COLORANTES	9,120.00	0.00	9,120.00	0.00	0.00

Sistema de Contabilidad Integrada Gubernamental  
 Informes de Gestión y Rendición de Cuentas - IGR001  
 Ejecución Financiera  
 Expresado en Quetzales  
**DEL MES DE ENERO AL MES DE ABRIL**  
 Entidad Institucional = 11130020

PAGINA : 12 DE 29  
 FECHA : 09/05/2017  
 HORA : 14:51.25  
 REPORTE: R00820850.rpt

**CORTE: ENTIDAD**

EJERCICIO: 2017

PG - SPG - PY - ACT - OB - REN	ASIGNADO	MODIFICADO	VIGENTE	DEVENGADO	% EJEC
291	25,723.00	0.00	25,723.00	0.00	0.00
416	6,875,000.00	0.00	6,875,000.00	0.00	0.00
<b>TOTAL 002 000 BECAS DE EDUCACIÓN MEDIA PARA MUJERES ADOLESCENTES Y JÓVENES</b>	<b>7,186,948.00</b>	<b>0.00</b>	<b>7,186,948.00</b>	<b>1,999.40</b>	<b>0.03</b>
<b>003 000 BECAS DE EDUCACIÓN SUPERIOR</b>					
011	128,604.00	0.00	128,604.00	42,868.00	33.33
012	105,600.00	0.00	105,600.00	35,200.00	33.33
014	4,500.00	0.00	4,500.00	1,500.00	33.33
015	107,400.00	0.00	107,400.00	35,800.00	33.33
022	192,000.00	0.00	192,000.00	64,000.00	33.33
026	0.00	4,500.00	4,500.00	0.00	0.00
027	3,000.00	0.00	3,000.00	1,000.00	33.33
071	44,092.00	375.00	44,467.00	19,379.33	43.58
072	44,092.00	375.00	44,467.00	0.00	0.00
073	800.00	0.00	800.00	0.00	0.00
122	92,028.00	0.00	92,028.00	0.00	0.00
133	11,340.00	0.00	11,340.00	0.00	0.00
241	7,000.00	0.00	7,000.00	0.00	0.00
243	15,597.00	0.00	15,597.00	0.00	0.00
244	2,945.00	0.00	2,945.00	0.00	0.00
267	37,668.00	0.00	37,668.00	0.00	0.00
291	6,023.00	0.00	6,023.00	0.00	0.00
416	1,400,000.00	0.00	1,400,000.00	0.00	0.00
<b>TOTAL 003 000 BECAS DE EDUCACIÓN SUPERIOR</b>	<b>2,202,689.00</b>	<b>5,250.00</b>	<b>2,207,939.00</b>	<b>199,747.33</b>	<b>9.05</b>
<b>004 000 BECAS DE EMPLEO</b>					
011	244,896.00	0.00	244,896.00	81,632.00	33.33
012	172,800.00	0.00	172,800.00	57,600.00	33.33

Sistema de Contabilidad Integrada Gubernamental  
 Informes de Gestión y Rendición de Cuentas - IGR-C01  
 Ejecución Financiera  
 Expresado en Quetzales  
**DEL MES DE ENERO AL MES DE ABRIL**  
 Entidad Institucional = 11130020

PAGINA : 13 DE 29  
 FECHA : 09/05/2017  
 HORA : 14:51.25  
 REPORTE: R00820850.rpt

EJERCICIO: 2017

CORTE: ENTIDAD

PG - SPG - PY - ACT - OB - REN	ASIGNADO	MODIFICADO	VIGENTE	DEVENGADO	% EJE
014	13,500.00	0.00	13,500.00	4,500.00	33.33
	COMPLEMENTO POR CALIDAD PROFESIONAL AL PERSONAL PERMANENTE				
015	181,200.00	0.00	181,200.00	60,400.00	33.33
	COMPLEMENTOS ESPECIFICOS AL PERSONAL PERMANENTE				
022	192,000.00	0.00	192,000.00	64,000.00	33.33
	PERSONAL POR CONTRATO				
026	0.00	4,500.00	4,500.00	0.00	0.00
	COMP. POR CALIDAD PROFESIONAL AL PERSONAL TEMP.				
027	3,000.00	0.00	3,000.00	1,000.00	33.33
	COMP. ESPECIFICOS AL PERSONAL TEMPORAL				
071	66,033.00	375.00	66,408.00	30,162.33	45.42
	AGUINALDO				
072	66,033.00	375.00	66,408.00	0.00	0.00
	BONIFICACION ANUAL (BONO 14)				
073	1,000.00	0.00	1,000.00	0.00	0.00
	BONO VACACIONAL				
121	20,000.00	-20,000.00	0.00	0.00	0.00
	DIVULGACION E INFORMACION				
122	92,035.00	-92,035.00	0.00	0.00	0.00
	IMPRESION, ENCUADERNACION Y REPRODUCCION				
133	25,200.00	4,800.00	30,000.00	954.39	3.18
	VIATICOS EN EL INTERIOR				
185	0.00	12,000.00	12,000.00	0.00	0.00
	SERVICIOS DE CAPACITACION				
211	25,000.00	-25,000.00	0.00	0.00	0.00
	ALIMENTOS PARA PERSONAS				
233	3,720.00	-1,720.00	2,000.00	0.00	0.00
	PRENDAS DE VESTIR				
241	19,400.00	-17,400.00	2,000.00	0.00	0.00
	PAPEL DE ESCRITORIO				
243	2,351.00	-1,851.00	500.00	0.00	0.00
	PRODUCTOS DE PAPEL O CARTON				
244	4,360.00	-3,860.00	500.00	0.00	0.00
	PRODUCTOS DE ARTES GRAFICAS				
267	37,896.00	-23,896.00	14,000.00	0.00	0.00
	TINTES, PINTURAS Y COLORANTES				
291	6,023.00	-1,038.00	4,985.00	0.00	0.00
	UTILES DE OFICINA				
416	5,400,000.00	170,000.00	5,570,000.00	0.00	0.00
	BECAS DE ESTUDIO EN EL INTERIOR				
<b>TOTAL 004 000 BECAS DE EMPLEO</b>	<b>6,576,447.00</b>	<b>5,250.00</b>	<b>6,581,697.00</b>	<b>300,248.72</b>	<b>4.56</b>
<b>005 000 BECAS PARA ARTESANO</b>					
022	0.00	192,000.00	192,000.00	64,000.00	33.33
	PERSONAL POR CONTRATO				
026	0.00	4,500.00	4,500.00	1,500.00	33.33
	COMP. POR CALIDAD PROFESIONAL AL PERSONAL TEMP.				
027	0.00	3,000.00	3,000.00	1,000.00	33.33
	COMP. ESPECIFICOS AL PERSONAL TEMPORAL				
071	0.00	16,375.00	16,375.00	4,787.23	29.23
	AGUINALDO				

Sistema de Contabilidad Integrada Gubernamental  
 Informes de Gestión y Rendición de Cuentas - IGR001  
 Ejecución Financiera  
 Expresado en Quetzales  
**DEL MES DE ENERO AL MES DE ABRIL**  
 Entidad Institucional = 11130020

PAGINA : 14 DE 29  
 FECHA : 09/05/2017  
 HORA : 14:51.25  
 REPORTE: R00820850.rpt

EJERCICIO: 2017

**CORTE: ENTIDAD**

PG - SPG - PY - ACT - OB - REN	ASIGNADO	MODIFICADO	VIGENTE	DEVENGADO	% EJEC
072	0.00	16,375.00	16,375.00	0.00	0.00
073	0.00	200.00	200.00	0.00	0.00
122	92,028.00	-779.00	91,249.00	30,048.80	32.93
133	181,440.00	0.00	181,440.00	14,584.75	8.03
153	24,000.00	0.00	24,000.00	0.00	0.00
185	90,000.00	0.00	90,000.00	0.00	0.00
189	72,000.00	0.00	72,000.00	0.00	0.00
233	3,060.00	4,513.00	7,573.00	3,051.00	40.29
241	11,000.00	-5,306.00	5,694.00	5,693.40	99.99
243	5,965.00	1,291.00	7,256.00	7,256.00	100.00
244	3,240.00	281.00	3,521.00	3,520.90	100.00
287	31,428.00	0.00	31,428.00	12,969.00	41.27
291	13,197.00	0.00	13,197.00	10,981.10	83.21
416	4,800,000.00	0.00	4,800,000.00	0.00	0.00
<b>TOTAL 005 000 BECAS PARA ARTESANO</b>	<b>5,327,358.00</b>	<b>232,450.00</b>	<b>5,559,808.00</b>	<b>159,372.18</b>	<b>2.87</b>
<b>TOTAL 000 SIN PROYECTO</b>	<b>29,052,030.00</b>	<b>248,200.00</b>	<b>29,300,230.00</b>	<b>919,695.72</b>	<b>3.14</b>
<b>TOTAL 02 BECAS DE EDUCACIÓN Y EMPLEO</b>	<b>29,052,030.00</b>	<b>248,200.00</b>	<b>29,300,230.00</b>	<b>919,695.72</b>	<b>3.14</b>
<b>TOTAL 15 PREVENCIÓN DE LA DELINCUENCIA EN ADOLESCENTES Y JÓVENES</b>	<b>55,077,081.00</b>	<b>-10,949,830.00</b>	<b>44,127,251.00</b>	<b>2,152,181.11</b>	<b>4.88</b>
<b>19 DOTACIONES, SERVICIOS E INFRAESTRUCTURA PARA EL DESARROLLO SOCIAL</b>	<b>00 SIN SUBPROGRAMA</b>				
	<b>000 SIN PROYECTO</b>				
	<b>001 000 DIRECCIÓN Y COORDINACIÓN</b>				
	021	4,368,000.00	4,368,000.00	1,128,965.63	25.85
	022	1,692,000.00	1,692,000.00	608,903.23	35.99
	026	27,000.00	27,000.00	7,875.00	29.17
	027	102,000.00	102,000.00	28,767.31	28.20



Sistema de Contabilidad Integrada Gubernamental  
 Informes de Gestión y Rendición de Cuentas - IGR-C01  
 Ejecución Financiera  
 Expresado en Quetzales  
**DEL MES DE ENERO AL MES DE ABRIL**  
 Entidad Institucional = 11130020

PAGINA : 15 DE 29  
 FECHA : 09/05/2017  
 HORA : 14:51.25  
 REPORTE: R00820850.rpt

EJERCICIO: 2017

**CORTE: ENTIDAD**

PG-SPG-PY-ACT-OB-REN	ASIGNADO	MODIFICADO	VIGENTE	DEVENGADO	% EJEC
029	15,006,000.00	0.00	15,006,000.00	4,955,964.48	33.03
071	507,250.00	0.00	507,250.00	71,809.63	14.16
072	507,250.00	0.00	507,250.00	21,220.26	4.18
073	6,800.00	0.00	6,800.00	337.74	4.97
081	0.00	1,386,000.00	1,386,000.00	0.00	0.00
111	300,000.00	0.00	300,000.00	83,318.49	27.77
112	23,994.00	81,606.00	105,600.00	28,151.17	26.66
113	1,000,000.00	0.00	1,000,000.00	91,731.00	9.17
114	0.00	36,000.00	36,000.00	0.00	0.00
115	6,000.00	4,240.00	10,240.00	3,080.00	30.08
121	0.00	80,580.00	80,580.00	15,287.70	18.97
122	0.00	48,750.00	48,750.00	21,049.60	43.18
131	0.00	0.00	0.00	0.00	0.00
133	400,000.00	0.00	400,000.00	7,231.09	1.81
142	0.00	35,000.00	35,000.00	7,500.00	21.43
151	3,048,593.00	11,500.00	3,060,093.00	765,000.00	25.00
153	150,000.00	0.00	150,000.00	22,325.00	14.88
157	0.00	10,000.00	10,000.00	1,190.00	11.90
158	96,000.00	0.00	96,000.00	7,191.00	7.49
162	0.00	45,000.00	45,000.00	0.00	0.00
165	0.00	125,000.00	125,000.00	107,570.00	86.06
168	0.00	7,000.00	7,000.00	0.00	0.00
169	0.00	45,000.00	45,000.00	15,000.00	33.33
171	0.00	105,000.00	105,000.00	28,920.00	26.97
174	0.00	53,000.00	53,000.00	4,500.00	8.49
191	925,549.00	370,451.00	1,296,000.00	891,119.19	68.76
194	1,377,648.00	-1,142,827.00	234,821.00	0.00	0.00

Sistema de Contabilidad Integrada Gubernamental  
 Informes de Gestión y Rendición de Cuentas - IGRC01  
 Ejecución Financiera  
 Expresado en Quetzales  
**DEL MES DE ENERO AL MES DE ABRIL**  
 Entidad Institucional = 11130020

PAGINA : 16 DE 29  
 FECHA : 09/05/2017  
 HORA : 14:51.25  
 REPORTE: R00820850.rpt

EJERCICIO: 2017

CORTE: ENTIDAD

PG - SPG - PY - ACT - OB - REN	ASIGNADO	MODIFICADO	VIGENTE	DEVENGADO	% EJEC
195	0.00	29,000.00	29,000.00	6,823.02	23.53
197	567,000.00	0.00	567,000.00	840.00	0.15
199	0.00	55,700.00	55,700.00	4,702.50	8.44
211	100,500.00	0.00	100,500.00	44,422.12	44.20
231	0.00	4,000.00	4,000.00	0.00	0.00
232	0.00	10,000.00	10,000.00	0.00	0.00
233	20,000.00	0.00	20,000.00	0.00	0.00
241	399,000.00	-190,605.00	208,395.00	9,497.18	4.56
242	0.00	5,000.00	5,000.00	0.00	0.00
243	104,390.00	-6,000.00	98,390.00	12,807.81	13.02
244	153,462.00	0.00	153,462.00	0.00	0.00
245	0.00	17,500.00	17,500.00	0.00	0.00
247	0.00	1,000.00	1,000.00	0.00	0.00
253	201,000.00	-50,000.00	151,000.00	9,628.00	6.38
254	0.00	0.00	0.00	0.00	0.00
261	525.00	9,475.00	10,000.00	110.00	1.10
262	696,250.00	-426,735.00	269,515.00	0.00	0.00
267	187,000.00	0.00	187,000.00	29,266.46	15.65
268	236,000.00	0.00	236,000.00	10,000.00	4.24
269	0.00	3,000.00	3,000.00	0.00	0.00
272	1,200.00	0.00	1,200.00	0.00	0.00
273	3,450.00	0.00	3,450.00	0.00	0.00
283	0.00	5,000.00	5,000.00	0.00	0.00
284	10,000.00	0.00	10,000.00	0.00	0.00
286	0.00	23,100.00	23,100.00	0.00	0.00
289	0.00	3,535.00	3,535.00	1,305.00	36.92
291	204,918.00	0.00	204,918.00	15,081.09	7.36
292	50,000.00	0.00	50,000.00	8,280.00	16.56

25

Sistema de Contabilidad Integrada Gubernamental  
 Informes de Gestión y Rendición de Cuentas - IGR-C01  
 Ejecución Financiera  
 Expresado en Quetzales  
**DEL MES DE ENERO AL MES DE ABRIL**  
 Entidad Institucional = 11130020

PAGINA : 17 DE 29  
 FECHA : 09/05/2017  
 HORA : 14:51.25  
 REPORTE: R00820850.rpt

**CORTE: ENTIDAD**

EJERCICIO: 2017

PG-SPG-PY-ACT-OB-REN	ASIGNADO	MODIFICADO	VIGENTE	DEVENGADO	% EJEC
293	2,124.00	0.00	2,124.00	0.00	0.00
296	2,875.00	17,125.00	20,000.00	140.00	0.70
297	10,630.00	27,870.00	38,500.00	305.00	0.79
298	0.00	50,000.00	50,000.00	0.00	0.00
299	0.00	70,000.00	70,000.00	612.90	0.88
322	10,000.00	46,000.00	56,000.00	5,257.00	9.39
324	53,750.00	0.00	53,750.00	0.00	0.00
325	0.00	0.00	0.00	0.00	0.00
326	180,000.00	0.00	180,000.00	0.00	0.00
328	142,500.00	0.00	142,500.00	0.00	0.00
329	250,000.00	-46,000.00	204,000.00	0.00	0.00
413	0.00	296,039.00	296,039.00	128,751.20	43.49
415	0.00	130,696.00	130,696.00	77,571.89	59.35
<b>TOTAL 001 000 DIRECCIÓN Y COORDINACIÓN</b>	<b>33,130,658.00</b>	<b>1,386,000.00</b>	<b>34,516,658.00</b>	<b>9,288,808.69</b>	<b>26.91</b>
<b>TOTAL 000 SIN PROYECTO</b>	<b>33,130,658.00</b>	<b>1,386,000.00</b>	<b>34,516,658.00</b>	<b>9,288,808.69</b>	<b>26.91</b>
<b>TOTAL 00 SIN SUBPROGRAMA</b>	<b>33,130,658.00</b>	<b>1,386,000.00</b>	<b>34,516,658.00</b>	<b>9,288,808.69</b>	<b>26.91</b>
01 DOTACIONES, SERVICIOS E INFRAESTRUCTURA PARA LA SALUD					
000 SIN PROYECTO					
001 000 DOTACIÓN DE MATERIALES DE CONSTRUCCIÓN, MOBILIARIO Y EQUIPO MÉDICO A ESTABLECIMIENTOS DE SALUD					
274	1,015,070.00	0.00	1,015,070.00	0.00	0.00
275	228,000.00	0.00	228,000.00	0.00	0.00
281	1,020,000.00	0.00	1,020,000.00	0.00	0.00
284	225,900.00	0.00	225,900.00	0.00	0.00
323	370,000.00	0.00	370,000.00	0.00	0.00
<b>TOTAL 001 000 DOTACIÓN DE MATERIALES DE CONSTRUCCIÓN, MOBILIARIO Y EQUIPO MÉDICO A ESTABLECIMIENTOS DE SALUD</b>	<b>2,858,970.00</b>	<b>0.00</b>	<b>2,858,970.00</b>	<b>0.00</b>	<b>0.00</b>

EJERCICIO: 2017		CORTE: ENTIDAD				
PG - SPG - PY - ACT - OB - REN	ASIGNADO	MODIFICADO	VIGENTE	DEVENGADO	% EJE	
002 000 SERVICIOS DE MANTENIMIENTO Y REPARACIÓN A ESTABLECIMIENTOS DE SALUD						
171 MANT. Y REP. DE EDIFICIOS	2,000,000.00	0.00	2,000,000.00	0.00	0.00	
TOTAL 002 000 SERVICIOS DE MANTENIMIENTO Y REPARACIÓN A ESTABLECIMIENTOS DE SALUD	2,000,000.00	0.00	2,000,000.00	0.00	0.00	
TOTAL 000 SIN PROYECTO	4,858,970.00	0.00	4,858,970.00	0.00	0.00	
001 INFRAESTRUCTURA DE SALUD						
000 001 CONSTRUCCIÓN, AMPLIACIÓN Y MEJORAMIENTO DE INFRAESTRUCTURA DE SALUD						
332 CONST. DE BIENES NAC. DE USO NO COMUN	529,129.00	0.00	529,129.00	0.00	0.00	
TOTAL 000 001 CONSTRUCCIÓN, AMPLIACIÓN Y MEJORAMIENTO DE INFRAESTRUCTURA DE SALUD	529,129.00	0.00	529,129.00	0.00	0.00	
TOTAL 001 INFRAESTRUCTURA DE SALUD	529,129.00	0.00	529,129.00	0.00	0.00	
TOTAL 01 DOTACIONES, SERVICIOS E INFRAESTRUCTURA PARA LA SALUD	5,388,099.00	0.00	5,388,099.00	0.00	0.00	
02 DOTACIONES, SERVICIOS E INFRAESTRUCTURA PARA LA EDUCACIÓN						
000 SIN PROYECTO						
001 000 DOTACIÓN DE MATERIALES DE CONSTRUCCIÓN, MOBILIARIO, EQUIPO Y MÓDULOS EDUCATIVOS A ESTABLECIMIENTOS EDUCATIVOS DE PREPRIMARIA						
274 CEMENTO	350,000.00	0.00	350,000.00	0.00	0.00	
275 PROD. DE CEMENTO, POMEZ, ASBESTO Y YESO	30,000.00	0.00	30,000.00	0.00	0.00	
281 PRODUCTOS SIDERURGICOS	200,000.00	0.00	200,000.00	0.00	0.00	
284 ESTRUCTURAS METALICAS ACABADAS	90,000.00	0.00	90,000.00	0.00	0.00	
324 EQUIPO EDUCACIONAL, CULTURAL Y RECREATIVO	12,000,000.00	0.00	12,000,000.00	0.00	0.00	
328 EQUIPO DE COMPUTO	11,325,000.00	0.00	11,325,000.00	0.00	0.00	
329 OTRAS MAQUINARIAS Y EQUIPOS	0.00	0.00	0.00	0.00	0.00	
TOTAL 001 000 DOTACIÓN DE MATERIALES DE CONSTRUCCIÓN, MOBILIARIO, EQUIPO Y MÓDULOS EDUCATIVOS A ESTABLECIMIENTOS EDUCATIVOS DE PREPRIMARIA	23,995,000.00	0.00	23,995,000.00	0.00	0.00	
002 000 DOTACIÓN DE MATERIALES DE CONSTRUCCIÓN, MOBILIARIO, EQUIPO Y MÓDULOS EDUCATIVOS A ESTABLECIMIENTOS EDUCATIVOS DE PRIMARIA						

EJERCICIO: 2017

CORTE: ENTIDAD

PG - SPG - PY - ACT - OB - REN	ASIGNADO	MODIFICADO	VIGENTE	DEVENGADO	% EJEJ
274	350,000.00	0.00	350,000.00	0.00	0.00
275	30,000.00	0.00	30,000.00	0.00	0.00
281	400,000.00	0.00	400,000.00	0.00	0.00
324	13,125,000.00	0.00	13,125,000.00	0.00	0.00
328	15,375,000.00	0.00	15,375,000.00	0.00	0.00
329	0.00	0.00	0.00	0.00	0.00
TOTAL 002 000 DOTACIÓN DE MATERIALES DE CONSTRUCCIÓN, MOBILIARIO, EQUIPO Y MÓDULOS EDUCATIVOS A ESTABLECIMIENTOS EDUCATIVOS DE PRIMARIA	29,280,000.00	0.00	29,280,000.00	0.00	0.00
003 000 DOTACIÓN DE MATERIALES DE CONSTRUCCIÓN, MOBILIARIO Y EQUIPO A ESTABLECIMIENTOS DE EDUCACIÓN MEDIA	70,000.00	0.00	70,000.00	0.00	0.00
275	18,000.00	0.00	18,000.00	0.00	0.00
281	200,000.00	0.00	200,000.00	0.00	0.00
284	103,500.00	0.00	103,500.00	0.00	0.00
324	875,000.00	0.00	875,000.00	0.00	0.00
328	1,200,000.00	0.00	1,200,000.00	0.00	0.00
TOTAL 003 000 DOTACIÓN DE MATERIALES DE CONSTRUCCIÓN, MOBILIARIO Y EQUIPO A ESTABLECIMIENTOS DE EDUCACIÓN MEDIA	2,466,500.00	0.00	2,466,500.00	0.00	0.00
004 000 SERVICIOS DE MANTENIMIENTO Y REPARACIÓN A ESTABLECIMIENTOS EDUCATIVOS DE PREPRIMARIA	45,000,000.00	-1,386,000.00	43,614,000.00	0.00	0.00
171	45,000,000.00	-1,386,000.00	43,614,000.00	0.00	0.00
TOTAL 004 000 SERVICIOS DE MANTENIMIENTO Y REPARACIÓN A ESTABLECIMIENTOS EDUCATIVOS DE PREPRIMARIA	45,000,000.00	-1,386,000.00	43,614,000.00	0.00	0.00
005 000 SERVICIOS DE MANTENIMIENTO Y REPARACIÓN A ESTABLECIMIENTOS EDUCATIVOS DE PRIMARIA	50,000,000.00	0.00	50,000,000.00	0.00	0.00
171	50,000,000.00	0.00	50,000,000.00	0.00	0.00
TOTAL 005 000 SERVICIOS DE MANTENIMIENTO Y REPARACIÓN A ESTABLECIMIENTOS EDUCATIVOS DE PRIMARIA	50,000,000.00	0.00	50,000,000.00	0.00	0.00
TOTAL 000 SIN PROYECTO	150,741,500.00	-1,386,000.00	149,355,500.00	0.00	0.00

EJERCICIO: 2017

CORTE: ENTIDAD

PG - SPG - PY - ACT-OB - REV	ASIGNADO	MODIFICADO	VIGENTE	DEVENGADO	% EJEC
001 INFRAESTRUCTURA EDUCATIVA					
000 003 CONSTRUCCIÓN, AMPLIACIÓN Y MEJORAMIENTO DE CENTROS DE EDUCACIÓN BÁSICA					
332 CONST. DE BIENES NAC. DE USO NO COMUN	2,614,891.00	0.00	2,614,891.00	0.00	0.00
332 CONST. DE BIENES NAC. DE USO NO COMUN	14,855,465.00	0.00	14,855,465.00	0.00	0.00
TOTAL 000 003 CONSTRUCCIÓN, AMPLIACIÓN Y MEJORAMIENTO DE CENTROS DE EDUCACIÓN PRIMARIA	17,470,356.00	0.00	17,470,356.00	0.00	0.00
TOTAL 001 INFRAESTRUCTURA EDUCATIVA	17,470,356.00	0.00	17,470,356.00	0.00	0.00
TOTAL 02 DOTACIONES, SERVICIOS E INFRAESTRUCTURA PARA LA EDUCACIÓN	166,211,856.00	-1,386,000.00	166,825,856.00	0.00	0.00
03 DOTACIONES, SERVICIOS E INFRAESTRUCTURA PARA LA CULTURA, RECREACIÓN Y DEPORTE					
000 SIN PROYECTO					
001 000 DOTACIÓN DE MATERIALES DE CONSTRUCCIÓN, MOBILIARIO Y EQUIPO A CENTROS CULTURALES Y ARQUEOLÓGICOS					
274 CEMENTO	70,000.00	0.00	70,000.00	0.00	0.00
275 PROD. DE CEMENTO, POMEZ, ASBESTO Y YESO	60,000.00	0.00	60,000.00	0.00	0.00
281 PRODUCTOS SIDERURGICOS	40,000.00	0.00	40,000.00	0.00	0.00
284 ESTRUCTURAS METALICAS ACABADAS	45,000.00	0.00	45,000.00	0.00	0.00
TOTAL 001 000 DOTACIÓN DE MATERIALES DE CONSTRUCCIÓN, MOBILIARIO Y EQUIPO A CENTROS CULTURALES Y ARQUEOLÓGICOS	215,000.00	0.00	215,000.00	0.00	0.00
002 000 SERVICIOS DE MANTENIMIENTO Y REPARACIÓN A CENTROS CULTURALES Y ARQUEOLÓGICOS					
173 MANT. Y REP. DE BIENES NAC. DE USO COMUN	400,000.00	0.00	400,000.00	0.00	0.00
TOTAL 002 000 SERVICIOS DE MANTENIMIENTO Y REPARACIÓN A CENTROS CULTURALES Y ARQUEOLÓGICOS	400,000.00	0.00	400,000.00	0.00	0.00
003 000 DOTACIÓN DE MATERIALES DE CONSTRUCCIÓN, JUEGOS Y APARATOS A CENTROS RECREATIVOS Y PARQUES INFANTILES					
274 CEMENTO	28,000.00	0.00	28,000.00	0.00	0.00
275 PROD. DE CEMENTO, POMEZ, ASBESTO Y YESO	12,000.00	0.00	12,000.00	0.00	0.00
281 PRODUCTOS SIDERURGICOS	41,600.00	0.00	41,600.00	0.00	0.00
284 ESTRUCTURAS METALICAS ACABADAS	18,000.00	0.00	18,000.00	0.00	0.00

Sistema Contabilidad Integrada Gubernamental  
 Informes de Gestión y Rendición de Cuentas - IGRC01  
 Ejecución Financiera  
 Expresado en Quetzales  
 DEL MES DE ENERO AL MES DE ABRIL  
 Entidad Institucional = 11130020

PAGINA : 21 DE 29  
 FECHA : 09/05/2017  
 HORA : 14:51:25  
 REPORTE: R00820850.rpt

EJERCICIO: 2017

CORTE: ENTIDAD

PG - SPG - PY - ACT - OB - REN	ASIGNADO	MODIFICADO	VIGENTE	DEVENGADO	% EJEC
324 EQUIPO EDUCACIONAL, CULTURAL Y RECREATIVO	248,400.00	0.00	248,400.00	0.00	0.00
TOTAL 003 000 DOTACIÓN DE MATERIALES DE CONSTRUCCIÓN, JUEGOS Y APARATOS A CENTROS RECREATIVOS Y PARQUES INFANTILES	348,000.00	0.00	348,000.00	0.00	0.00
004 000 SERVICIOS DE MANTENIMIENTO Y REPARACIÓN A CENTROS RECREATIVOS Y PARQUES INFANTILES					
173 MANT. Y REP. DE BIENES NAC. DE USO COMUN	300,000.00	0.00	300,000.00	0.00	0.00
TOTAL 004 000 SERVICIOS DE MANTENIMIENTO Y REPARACIÓN A CENTROS RECREATIVOS Y PARQUES INFANTILES	300,000.00	0.00	300,000.00	0.00	0.00
005 000 DOTACIÓN DE MATERIALES DE CONSTRUCCIÓN Y EQUIPO A CENTROS DEPORTIVOS					
274 CEMENTO	266,000.00	0.00	266,000.00	0.00	0.00
275 PROD. DE CEMENTO, POMEZ, ASBESTO Y YESO	60,000.00	0.00	60,000.00	0.00	0.00
281 PRODUCTOS SIDERURGICOS	40,000.00	0.00	40,000.00	0.00	0.00
284 ESTRUCTURAS METALICAS ACABADAS	18,000.00	0.00	18,000.00	0.00	0.00
TOTAL 005 000 DOTACIÓN DE MATERIALES DE CONSTRUCCIÓN Y EQUIPO A CENTROS DEPORTIVOS	384,000.00	0.00	384,000.00	0.00	0.00
006 000 SERVICIOS DE MANTENIMIENTO Y REPARACIÓN A CENTROS DEPORTIVOS					
173 MANT. Y REP. DE BIENES NAC. DE USO COMUN	300,000.00	0.00	300,000.00	0.00	0.00
TOTAL 006 000 SERVICIOS DE MANTENIMIENTO Y REPARACIÓN A CENTROS DEPORTIVOS	300,000.00	0.00	300,000.00	0.00	0.00
TOTAL 000 SIN PROYECTO	1,947,000.00	0.00	1,947,000.00	0.00	0.00
001 INFRAESTRUCTURA DE CULTURA, RECREACIÓN Y DEPORTES					
000 003 CONSTRUCCIÓN, AMPLIACIÓN Y MEJORAMIENTO DE CENTROS DEPORTIVOS					
332 CONST. DE BIENES NAC. DE USO NO COMUN	0.00	0.00	0.00	0.00	0.00
TOTAL 000 003 CONSTRUCCIÓN, AMPLIACIÓN Y MEJORAMIENTO DE CENTROS DEPORTIVOS	0.00	0.00	0.00	0.00	0.00
TOTAL 001 INFRAESTRUCTURA DE CULTURA, RECREACIÓN Y DEPORTES	0.00	0.00	0.00	0.00	0.00
TOTAL 03 DOTACIONES, SERVICIOS E INFRAESTRUCTURA PARA LA CULTURA, RECREACIÓN Y DEPORTE	1,947,000.00	0.00	1,947,000.00	0.00	0.00

Sistema... Contabilidad Integrada Gubernamental  
 Informes de Gestión y Rendición de Cuentas - IGR001  
 Ejecución Financiera  
 Expresado en Quetzales  
**DEL MES DE ENERO AL MES DE ABRIL**  
 Entidad Institucional = 11130020

PAGINA : 22 DE 29  
 FECHA : 09/05/2017  
 HORA : 14:51.25  
 REPORTE: R00820850.rpt

EJERCICIO: 2017		CORTE: ENTIDAD				
PG - SPG - PY - ACT - OB - REV		ASIGNADO	MODIFICADO	VIGENTE	DEVENGADO	% EJEC
04	DOTACIONES, SERVICIOS E INFRAESTRUCTURA PARA SISTEMAS DE AGUA POTABLE, SANEAMIENTO Y AMBIENTE					
000	SIN PROYECTO					
001	000 DOTACIÓN DE MATERIALES DE CONSTRUCCIÓN Y EQUIPO PARA SERVICIOS DE SISTEMAS DE AGUA POTABLE					
268	PRODUCTOS PLASTICOS, NYLON, VINIL Y P.V.C.	0.00	0.00	0.00	0.00	0.00
274	CEMENTO	280,000.00	0.00	280,000.00	0.00	0.00
275	PROD. DE CEMENTO, POMEZ, ASBESTO Y YESO	78,000.00	0.00	78,000.00	0.00	0.00
281	PRODUCTOS SIDERURGICOS	80,000.00	0.00	80,000.00	0.00	0.00
284	ESTRUCTURAS METALICAS ACABADAS	45,000.00	0.00	45,000.00	0.00	0.00
329	OTRAS MAQUINARIAS Y EQUIPOS	100,000.00	0.00	100,000.00	0.00	0.00
	<b>TOTAL 001 000 DOTACIÓN DE MATERIALES DE CONSTRUCCIÓN Y EQUIPO PARA SERVICIOS DE SISTEMAS DE AGUA POTABLE</b>	<b>583,000.00</b>	<b>0.00</b>	<b>583,000.00</b>	<b>0.00</b>	<b>0.00</b>
002	000 DOTACIÓN DE MATERIALES DE CONSTRUCCIÓN Y EQUIPO PARA SERVICIOS DE SISTEMAS DE SANEAMIENTO Y AMBIENTE					
268	PRODUCTOS PLASTICOS, NYLON, VINIL Y P.V.C.	224,000.00	0.00	224,000.00	0.00	0.00
273	PRODUCTOS DE LOZA Y PORCELANA	150,000.00	0.00	150,000.00	0.00	0.00
281	PRODUCTOS SIDERURGICOS	80,000.00	0.00	80,000.00	0.00	0.00
284	ESTRUCTURAS METALICAS ACABADAS	45,000.00	0.00	45,000.00	0.00	0.00
329	OTRAS MAQUINARIAS Y EQUIPOS	370,150.00	0.00	370,150.00	0.00	0.00
	<b>TOTAL 002 000 DOTACIÓN DE MATERIALES DE CONSTRUCCIÓN Y EQUIPO PARA SERVICIOS DE SISTEMAS DE SANEAMIENTO Y AMBIENTE</b>	<b>869,150.00</b>	<b>0.00</b>	<b>869,150.00</b>	<b>0.00</b>	<b>0.00</b>
	<b>TOTAL 000 SIN PROYECTO</b>	<b>1,452,150.00</b>	<b>0.00</b>	<b>1,452,150.00</b>	<b>0.00</b>	<b>0.00</b>
001	INFRAESTRUCTURA DE AGUA, SANEAMIENTO Y AMBIENTE					
000	002 CONSTRUCCIÓN, AMPLIACIÓN Y MEJORAMIENTO DE PLANTAS DE TRATAMIENTO					
331	CONST. DE BIENES NAC. DE USO COMUN	1,600,000.00	0.00	1,600,000.00	0.00	0.00
331	CONST. DE BIENES NAC. DE USO COMUN	14,312,784.00	0.00	14,312,784.00	0.00	0.00
	<b>TOTAL 000 003 CONSTRUCCIÓN, AMPLIACIÓN Y MEJORAMIENTO DE SISTEMAS DE DRENAJES Y SISTEMAS DE ALCANTARILLADO</b>	<b>15,912,784.00</b>	<b>0.00</b>	<b>15,912,784.00</b>	<b>0.00</b>	<b>0.00</b>



Sistema de Contabilidad Integrada Gubernamental  
 Informes de Gestión y Rendición de Cuentas - IGRC01  
 Ejecución Financiera  
 Expresado en Quetzales  
 DEL MES DE ENERO AL MES DE ABRIL  
 Entidad Institucional = 11130020

PAGINA : 23 DE 29  
 FECHA : 09/05/2017  
 HORA : 14:51.25  
 REPORTE: R00820850.rpt

EJERCICIO: 2017

CORTE: ENTIDAD

PG - SPG - PY - ACT - OB - REN	ASIGNADO	MODIFICADO	VIGENTE	DEVENGADO	% EJEC
TOTAL 001 INFRAESTRUCTURA DE AGUA, SANEAMIENTO Y AMBIENTE	15,912,784.00	0.00	15,912,784.00	0.00	0.00
TOTAL 04 DOTACIONES, SERVICIOS E INFRAESTRUCTURA PARA SISTEMAS DE AGUA POTABLE, SANEAMIENTO Y AMBIENTE	17,364,934.00	0.00	17,364,934.00	0.00	0.00
05 DOTACIONES, SERVICIOS E INFRAESTRUCTURA PARA EL DESARROLLO COMUNITARIO Y PRODUCTIVO					
000 SIN PROYECTO					
001 000 DOTACIÓN DE MATERIALES, ENSERES Y EQUIPO PARA EL DESARROLLO COMUNITARIO	0.00	0.00	0.00	0.00	0.00
194 GASTOS BANCARIOS, COMISIONES Y OTROS GASTOS	0.00	0.00	0.00	0.00	0.00
195 IMPUESTOS, DERECHOS Y TASAS	0.00	0.00	0.00	0.00	0.00
199 OTROS SERVICIOS NO PERSONALES	0.00	0.00	0.00	0.00	0.00
274 CEMENTO	210,000.00	0.00	210,000.00	0.00	0.00
275 PROD. DE CEMENTO, POMEZ, ASBESTO Y YESO	240,000.00	0.00	240,000.00	0.00	0.00
284 ESTRUCTURAS METALICAS ACABADAS	450,000.00	0.00	450,000.00	0.00	0.00
311 TIERRAS Y TERRENOS	0.00	0.00	0.00	0.00	0.00
329 OTRAS MAQUINARIAS Y EQUIPOS	710,000.00	0.00	710,000.00	0.00	0.00
TOTAL 001 000 DOTACIÓN DE MATERIALES, ENSERES Y EQUIPO PARA EL DESARROLLO COMUNITARIO	1,610,000.00	0.00	1,610,000.00	0.00	0.00
002 000 DOTACIÓN DE MATERIALES DE CONSTRUCCIÓN PARA VIVIENDAS					
223 PIEDRA, ARCILLA Y ARENA	0.00	0.00	0.00	0.00	0.00
273 PRODUCTOS DE LOZA Y PORCELANA	0.00	0.00	0.00	0.00	0.00
274 CEMENTO	350,000.00	0.00	350,000.00	0.00	0.00
275 PROD. DE CEMENTO, POMEZ, ASBESTO Y YESO	120,000.00	0.00	120,000.00	0.00	0.00
284 ESTRUCTURAS METALICAS ACABADAS	270,000.00	0.00	270,000.00	0.00	0.00
TOTAL 002 000 DOTACIÓN DE MATERIALES DE CONSTRUCCIÓN PARA VIVIENDAS	740,000.00	0.00	740,000.00	0.00	0.00
003 000 ASISTENCIA TÉCNICA, CAPACITACIÓN Y DOTACIONES PARA LA PRODUCCIÓN AGROPECUARIA Y ARTESANAL					
185 SERVICIOS DE CAPACITACION	730,000.00	0.00	730,000.00	0.00	0.00
274 CEMENTO	630,000.00	0.00	630,000.00	0.00	0.00
275 PROD. DE CEMENTO, POMEZ, ASBESTO Y YESO	30,000.00	0.00	30,000.00	0.00	0.00

**CORTE: ENTIDAD**

EJERCICIO: 2017

PG - SPG - PY - ACT - OB - REN	ASIGNADO	MODIFICADO	VIGENTE	DEVENGADO	% EJEC
284	90,000.00	0.00	90,000.00	0.00	0.00
321	0.00	0.00	0.00	0.00	0.00
329	60,000.00	0.00	60,000.00	0.00	0.00
TOTAL 003 000 ASISTENCIA TÉCNICA, CAPACITACIÓN Y DOTACIONES PARA LA PRODUCCIÓN AGROPECUARIA Y ARTESANAL	1,540,000.00	0.00	1,540,000.00	0.00	0.00
TOTAL 000 SIN PROYECTO	3,890,000.00	0.00	3,890,000.00	0.00	0.00
001 INFRAESTRUCTURA COMUNITARIA					
000 003 CONSTRUCCIÓN, AMPLIACIÓN Y MEJORAMIENTO DE SALONES DE USOS MÚLTIPLES	5,684,449.00	0.00	5,684,449.00	0.00	0.00
332 CONST. DE BIENES NAC. DE USO NO COMUN	5,684,449.00	0.00	5,684,449.00	0.00	0.00
TOTAL 000 003 CONSTRUCCIÓN, AMPLIACIÓN Y MEJORAMIENTO DE SALONES DE USOS MÚLTIPLES	5,684,449.00	0.00	5,684,449.00	0.00	0.00
TOTAL 001 INFRAESTRUCTURA COMUNITARIA	5,684,449.00	0.00	5,684,449.00	0.00	0.00
TOTAL 05 DOTACIONES, SERVICIOS E INFRAESTRUCTURA PARA EL DESARROLLO COMUNITARIO Y PRODUCTIVO	9,574,449.00	0.00	9,574,449.00	0.00	0.00
06 DOTACIONES, SERVICIOS E INFRAESTRUCTURA PARA LA RED VIAL					
000 SIN PROYECTO					
001 000 DOTACIÓN DE MATERIALES DE CONSTRUCCIÓN Y REPARACIÓN DE LA RED VIAL	560,000.00	0.00	560,000.00	0.00	0.00
274 CEMENTO	30,000.00	0.00	30,000.00	0.00	0.00
275 PROD. DE CEMENTO, POMEZ, ASBESTO Y YESO	1,604,000.00	0.00	1,604,000.00	0.00	0.00
281 PRODUCTOS SIDERURGICOS	180,000.00	0.00	180,000.00	0.00	0.00
284 ESTRUCTURAS METALICAS ACABADAS	2,374,000.00	0.00	2,374,000.00	0.00	0.00
TOTAL 001 000 DOTACIÓN DE MATERIALES DE CONSTRUCCIÓN Y REPARACIÓN DE LA RED VIAL	2,374,000.00	0.00	2,374,000.00	0.00	0.00
TOTAL 000 SIN PROYECTO	2,374,000.00	0.00	2,374,000.00	0.00	0.00
001 INFRAESTRUCTURA VIAL					
000 001 CONSTRUCCIÓN, AMPLIACIÓN Y MEJORAMIENTO DE INFRAESTRUCTURA VIAL	49,105,004.00	0.00	49,105,004.00	0.00	0.00
331 CONST. DE BIENES NAC. DE USO COMUN	49,105,004.00	0.00	49,105,004.00	0.00	0.00

EJERCICIO: 2017

CORTE: ENTIDAD

PG - SPG - PY - ACT-OB - REN	ASIGNADO	MODIFICADO	VIGENTE	DEVENGADO	% EJEC
TOTAL 000 001 CONSTRUCCIÓN, AMPLIACIÓN Y MEJORAMIENTO DE INFRAESTRUCTURA VIAL	49,105,004.00	0.00	49,105,004.00	0.00	0.00
TOTAL 001 INFRAESTRUCTURA VIAL	49,105,004.00	0.00	49,105,004.00	0.00	0.00
TOTAL 06 DOTACIONES, SERVICIOS E INFRAESTRUCTURA PARA LA RED VIAL	51,479,004.00	0.00	51,479,004.00	0.00	0.00
TOTAL 19 DOTACIONES, SERVICIOS E INFRAESTRUCTURA PARA EL DESARROLLO SOCIAL	287,096,000.00	0.00	287,096,000.00	9,288,808.69	3.24
21 TRANSFERENCIAS MONETARIAS CONDICIONADAS EN SALUD Y EDUCACIÓN					
00 SIN SUBPROGRAMA					
000 SIN PROYECTO					
001 000 DIRECCIÓN Y COORDINACIÓN					
011 PERSONAL PERMANENTE	559,812.00	0.00	559,812.00	186,604.00	33.33
012 COMPLEMENTO PERSONAL AL SALARIO DEL PERSONAL PERMANENTE	393,600.00	0.00	393,600.00	131,200.00	33.33
014 COMPLEMENTO POR CALIDAD PROFESIONAL AL PERSONAL PERMANENTE	31,500.00	0.00	31,500.00	10,500.00	33.33
015 COMPLEMENTOS ESPECIFICOS AL PERSONAL PERMANENTE	413,400.00	0.00	413,400.00	137,800.00	33.33
021 PERSONAL SUPERNUMERARIO	18,468,000.00	28,308,000.00	46,776,000.00	13,661,250.87	29.21
022 PERSONAL POR CONTRATO	2,208,000.00	576,000.00	2,784,000.00	768,000.00	27.59
026 COMP. POR CALIDAD PROFESIONAL AL PERSONAL TEMP.	22,500.00	40,500.00	63,000.00	5,806.45	9.22
027 COMP. ESPECIFICOS AL PERSONAL TEMPORAL	7,047,000.00	11,409,000.00	18,456,000.00	5,384,500.61	29.17
071 AGUINALDO	2,327,151.00	3,235,375.00	5,562,526.00	182,290.62	3.28
072 BONIFICACION ANUAL (BONO 14)	2,327,151.00	3,235,375.00	5,562,526.00	21,295.70	0.38
073 BONO VACACIONAL	81,200.00	100,600.00	181,800.00	950.96	0.52
111 ENERGIA ELECTRICA	0.00	280,000.00	280,000.00	7,731.20	2.76
112 AGUA	0.00	80,000.00	80,000.00	0.00	0.00
113 TELEFONIA	0.00	120,000.00	120,000.00	0.00	0.00
114 CORREOS Y TELEGRAFOS	0.00	0.00	0.00	0.00	0.00
115 EXTRACCIÓN DE BASURA Y DESTRUCCIÓN DE DESECHOS SÓLIDOS	0.00	4,000.00	4,000.00	350.00	8.75
121 DIVULGACION E INFORMACION	80,000.00	0.00	80,000.00	2,050.20	2.56

Sistem. Contabilidad Integrada Gubernamental  
 Informes de Gestión y Rendición de Cuentas - IGRC01  
 Ejecución Financiera  
 Expresado en Quetzales  
 DEL MES DE ENERO AL MES DE ABRIL  
 Entidad Institucional = 11130020

PAGINA : 26 DE 29  
 FECHA : 09/05/2017  
 HORA : 14:51:25  
 REPORTE: R00820850.rpt

EJERCICIO: 2017

CORTE: ENTIDAD

PG - SPG - PY - ACT - OB - REN	ASIGNADO	MODIFICADO	VIGENTE	DEVENGADO	% EJEC
122	133,750.00	0.00	133,750.00	73,656.00	55.07
131	182,580.00	0.00	182,580.00	0.00	0.00
133	692,400.00	0.00	692,400.00	12,240.90	1.77
141	132,092.00	0.00	132,092.00	275.00	0.21
151	3,456,000.00	1,725,000.00	5,181,000.00	484,100.00	9.34
153	0.00	70,000.00	70,000.00	0.00	0.00
156	0.00	90,000.00	90,000.00	0.00	0.00
157	0.00	90,000.00	90,000.00	0.00	0.00
158	0.00	0.00	0.00	0.00	0.00
169	0.00	19,100.00	19,100.00	0.00	0.00
171	0.00	11,000.00	11,000.00	0.00	0.00
184	70,000.00	-70,000.00	0.00	0.00	0.00
185	354,000.00	0.00	354,000.00	19,965.00	5.64
186	0.00	180,000.00	180,000.00	0.00	0.00
189	0.00	0.00	0.00	0.00	0.00
194	5,382,954.00	-5,084,100.00	298,854.00	0.00	0.00
195	1,500.00	25,000.00	26,500.00	21,495.60	81.12
197	0.00	0.00	0.00	0.00	0.00
199	0.00	335,000.00	335,000.00	0.00	0.00
211	453,600.00	0.00	453,600.00	15,252.00	3.36
233	0.00	115,000.00	115,000.00	99,720.00	86.71
239	0.00	0.00	0.00	0.00	0.00
241	1,265,030.00	0.00	1,265,030.00	43,643.68	3.45
243	729,635.00	0.00	729,635.00	10,431.44	1.43
244	391,372.00	0.00	391,372.00	0.00	0.00
252	27,500.00	0.00	27,500.00	0.00	0.00
261	0.00	0.00	0.00	0.00	0.00

35

Sistem... Contabilidad Integrada Gubernamental  
 Informes de Gestión y Rendición de Cuentas - IGR001  
 Ejecución Financiera  
 Expresado en Quetzales  
**DEL MES DE ENERO AL MES DE ABRIL**  
 Entidad Institucional = 11130020

PAGINA : 27 DE 29  
 FECHA : 09/05/2017  
 HORA : 14:51.25  
 REPORTE: R00820850.rpt

EJERCICIO: 2017

CORTE: ENTIDAD

PG - SPG - PY - ACT - OB - REN	ASIGNADO	MODIFICADO	VIGENTE	DEVENGADO	% EJEC
262	1,500.00	0.00	1,500.00	0.00	0.00
267	1,495,600.00	0.00	1,495,600.00	43,962.25	2.94
268	170,700.00	-70,000.00	100,700.00	2,894.66	2.86
283	0.00	0.00	0.00	0.00	0.00
286	0.00	0.00	0.00	0.00	0.00
291	1,045,708.00	0.00	1,045,708.00	74,262.65	7.10
292	176,204.00	0.00	176,204.00	20,601.38	11.69
293	39,132.00	0.00	39,132.00	0.00	0.00
294	0.00	0.00	0.00	0.00	0.00
297	3,000.00	0.00	3,000.00	0.00	0.00
298	0.00	0.00	0.00	0.00	0.00
299	0.00	0.00	0.00	0.00	0.00
329	0.00	0.00	0.00	0.00	0.00
913	0.00	0.00	0.00	0.00	0.00
<b>TOTAL 001 000 DIRECCIÓN Y COORDINACIÓN</b>	<b>50,163,571.00</b>	<b>44,824,850.00</b>	<b>94,988,421.00</b>	<b>21,422,821.17</b>	<b>22.55</b>
<b>TOTAL 000 SIN PROYECTO</b>	<b>50,163,571.00</b>	<b>44,824,850.00</b>	<b>94,988,421.00</b>	<b>21,422,821.17</b>	<b>22.55</b>
<b>TOTAL 00 SIN SUBPROGRAMA</b>	<b>50,163,571.00</b>	<b>44,824,850.00</b>	<b>94,988,421.00</b>	<b>21,422,821.17</b>	<b>22.55</b>
<b>01 PREVENCIÓN DE LA DESNUTRICIÓN CRÓNICA</b>					
000 SIN PROYECTO					
001 000 TRANSFERENCIAS MONETARIAS CON ÉNFASIS EN SALUD					
121	0.00	10,000.00	10,000.00	0.00	0.00
164	0.00	70,000.00	70,000.00	0.00	0.00
194	0.00	2,000,000.00	2,000,000.00	0.00	0.00
419	155,499,300.00	0.00	155,499,300.00	0.00	0.00
<b>TOTAL 001 000 TRANSFERENCIAS MONETARIAS CON ÉNFASIS EN SALUD</b>	<b>155,499,300.00</b>	<b>2,080,000.00</b>	<b>157,579,300.00</b>	<b>0.00</b>	<b>0.00</b>

34

DEL MES DE ENERO AL MES DE ABRIL  
 Entidad Institucional = 11130020

CORTE: ENTIDAD


EJERCICIO: 2017

PG - SPG - PY - ACT. OB - REN	ASIGNADO	MODIFICADO	VIGENTE	DEVENGADO	% EJEJ
002 000 TRANSFERENCIAS MONETARIAS PARA NIÑAS Y ADOLESCENTES VIOLENTADAS Y JUDICIALIZADAS 419	1,080,000.00	0.00	1,080,000.00	0.00	0.00
TOTAL 002 000 TRANSFERENCIAS MONETARIAS PARA NIÑAS Y ADOLESCENTES VIOLENTADAS Y JUDICIALIZADAS	1,080,000.00	0.00	1,080,000.00	0.00	0.00
TOTAL 000 SIN PROYECTO	158,579,300.00	2,080,000.00	158,659,300.00	0.00	0.00
TOTAL 01 PREVENCIÓN DE LA DESNUTRICIÓN CRÓNICA	158,579,300.00	2,080,000.00	158,659,300.00	0.00	0.00
02 COBERTURA DE EDUCACIÓN ESCOLAR PRIMARIA					
000 SIN PROYECTO					
001 000 TRANSFERENCIAS MONETARIAS CON ÉNFASIS EN EDUCACIÓN 419	60,838,200.00	0.00	60,838,200.00	0.00	0.00
TOTAL 001 000 TRANSFERENCIAS MONETARIAS CON ÉNFASIS EN EDUCACIÓN	60,838,200.00	0.00	60,838,200.00	0.00	0.00
002 000 TRANSFERENCIAS MONETARIAS PARA FAMILIAS CON NIÑAS Y ADOLESCENTES DE 10 A 14 AÑOS 419	78,473,000.00	0.00	78,473,000.00	0.00	0.00
TOTAL 002 000 TRANSFERENCIAS MONETARIAS PARA FAMILIAS CON NIÑAS Y ADOLESCENTES DE 10 A 14 AÑOS	78,473,000.00	0.00	78,473,000.00	0.00	0.00
TOTAL 000 SIN PROYECTO	139,311,200.00	0.00	139,311,200.00	0.00	0.00
TOTAL 02 COBERTURA DE EDUCACIÓN ESCOLAR PRIMARIA	139,311,200.00	0.00	139,311,200.00	0.00	0.00
TOTAL 21 TRANSFERENCIAS MONETARIAS CONDICIONADAS EN SALUD Y EDUCACIÓN	346,054,071.00	46,904,850.00	392,958,921.00	21,422,821.17	5.45
96 RECONSTRUCCIÓN N7					
00 SIN SUBPROGRAMA					
001 REPOSICIÓN DE INFRAESTRUCTURA ESCOLAR DAÑADA POR EL TERREMOTO N7					
000 002 REPOSICIÓN DE CENTROS ESCOLARES DE PRIMARIA 332	0.00	0.00	0.00	0.00	0.00
CONST. DE BIENES NAC. DE USO NO COMÚN					
TOTAL 000 002 REPOSICIÓN DE CENTROS ESCOLARES DE PRIMARIA	0.00	0.00	0.00	0.00	0.00

Sistem. Contabilidad Integrada Gubernamental  
 Informes de Gestión y Rendición de Cuentas - IGR001  
 Ejecución Financiera  
 Expresado en Quetzales  
**DEL MES DE ENERO AL MES DE ABRIL**  
 Entidad Institucional = 11130020

PAGINA : 29 DE 29  
 FECHA : 09/05/2017  
 HORA : 14:51.25  
 REPORTE: R00820850.rpt

EJERCICIO: 2017	CORTE: ENTIDAD				% EJEC
	PG - SPG - PY - ACT - OB - REN	ASIGNADO	MODIFICADO	VIGENTE	
TOTAL 001 REPOSICIÓN DE INFRAESTRUCTURA ESCOLAR DAÑADA POR EL TERREMOTO N7	0.00	0.00	0.00	0.00	0.00
TOTAL 00 SIN SUBPROGRAMA	0.00	0.00	0.00	0.00	0.00
TOTAL 96 RECONSTRUCCIÓN N7	0.00	0.00	0.00	0.00	0.00
99 PARTIDAS NO ASIGNABLES A PROGRAMAS					
00 SIN SUBPROGRAMA					
000 SIN PROYECTO					
002 000 CUOTAS A ORGANISMOS					
473 TRANS. A ORGANISMOS REGIONALES	200,000.00	0.00	200,000.00	0.00	0.00
TOTAL 002 000 CUOTAS A ORGANISMOS	200,000.00	0.00	200,000.00	0.00	0.00
TOTAL 000 SIN PROYECTO	200,000.00	0.00	200,000.00	0.00	0.00
TOTAL 00 SIN SUBPROGRAMA	200,000.00	0.00	200,000.00	0.00	0.00
TOTAL 99 PARTIDAS NO ASIGNABLES A PROGRAMAS	200,000.00	0.00	200,000.00	0.00	0.00
ENTIDAD: 11130020-000-00 MINISTERIO DE DESARROLLO SOCIAL	923,000,000.00	0.00	923,000,000.00	62,708,874.69	6.79

  
 MINISTERIO DE DESARROLLO SOCIAL  
 ADMINISTRATIVO Y FINANCIERO  
 Lic. MSc. José Mauricio Rodríguez Weber  
 Funcionario Responsable de la  
 Unidad de Administración Financiera  
 FIRMA Y SELLO


Sistema de Contabilidad Integrada Gubernamental  
 Informes de Gestión y Rendición de Cuentas - IGRC02  
 Ejecución Física

UNIDAD\_EJECUTORA = 11130020  
 Expresado en Quetzales

DEL MES ENERO AL MES DE ABRIL

CORTE: ENTIDAD

PAGINA 1 DE 1  
 FECHA 09/05/2017  
 HORA 14:52:49  
 REPORTE: R00820967.rpt

EJERCICIO:	2017	PG	SP	PY	AC	OB	UBG	DESCRIPCION	UNIDAD DE MEDIDA	METAS FÍSICAS			No. beneficiados	Unidad de Medida
										INICIAL	VIGENTE	EJEC		
														



**Sistema de Contabilidad Integrada Gubernamental**  
**Informes de Gestion y Rendicion de Cuentas - IGRC03**  
**Comparacion de Ejecucion Financiera y Fisica**

PAGINA 1 DE 8  
 FECHA 09/05/2017  
 HORA 14:54:05  
 REPORTE: R00820869.rpt

ENTIDAD = 11130020  
 Expresado en Quetzales

DEL MES ENERO AL MES DE ABRIL

CORTE: ENTIDAD

EJERCICIO: 2017

PG SP PY AC OB	DESCRIPCION	SNIP	UNIDAD DE MEDIDA	METAS FISICAS		PRESUPUESTO FINANCIERO		EJEC	% EJEC		
				INICIAL	VIGENTE	INICIAL	VIGENTE				
Entidad:	11130020-000-00 MINISTERIO DE DESARROLLO SOCIAL										
14	APOYO PARA EL CONSUMO ADECUADO DE ALIMENTOS										
	002 000 COMEDORES										
	1 Raciones de alimentos preparados entregados a personas que viven en condiciones de vulnerabilidad o crisis	0	RACION	2,062,064	1,702,352	0	0.00	27,618,185.00	22,742,685.00	732,723.26	3.22
	3 Desayunos preparados entregados a personas que viven en condiciones de vulnerabilidad o crisis	0	RACION	855,398	704,319	0	0.00				
	4 Almuerzas preparados entregados a personas que viven en condiciones de vulnerabilidad o crisis	0	RACION	1,206,666	998,033	0	0.00				
	003 000 TRANSFERENCIAS MONETARIAS CONDICIONADAS PARA ALIMENTOS										
	1 Transferencias monetarias condicionadas para alimentos entregadas a familias que viven en pobreza y pobreza extrema	0	APORTE	342,248	226,248	0	0.00	95,976,430.00	67,090,130.00	6,556,177.30	9.77
	3 Transferencias monetarias condicionadas para alimentos entregadas a familias que viven en pobreza y pobreza extrema	0	APORTE	342,248	226,248	0	0.00				
	<b>Total 14 APOYO PARA EL CONSUMO ADECUADO DE ALIMENTOS</b>							<b>123,554,615.00</b>	<b>89,832,815.00</b>	<b>1,288,900.56</b>	<b>1.09</b>
15	PREVENCIÓN DE LA DELINCUENCIA EN ADOLESCENTES Y JÓVENES										
01	PREVENCIÓN DE HECHOS DELICTIVOS CONTRA EL PATRIMONIO										
001	ADOLESCENTES Y JÓVENES PROTAGONISTAS QUE PARTICIPAN EN ACTIVIDADES PARA EL DESARROLLO DE SUS CAPACIDADES										
	1 Adolescentes y jóvenes protagonistas que participan en actividades para el desarrollo de sus capacidades	0	PERSONA	70,800	69,615	0	0.00	26,025,051.00	14,827,031.00	1,232,485.39	8.31
	2 Adolescentes y jóvenes protagonistas que participan en talleres para el desarrollo de sus capacidades	0	PERSONA	60,180	40,000	0	0.00	26,025,051.00	14,827,031.00	1,232,485.39	8.31
	3 Adolescentes y jóvenes protagonistas que participan en eventos para el desarrollo de sus capacidades	0	PERSONA	10,620	29,615	0	0.00				
02	BECAS DE EDUCACIÓN Y EMPLEO										
001	BECAS DE EDUCACIÓN MEDIA PARA HOMBRES ADOLESCENTES Y JÓVENES										
	1 Beca de educación media entregada a hombres adolescentes y jóvenes en situación de riesgo y vulnerabilidad social	0	BECA	2,750	2,750	0	0.00	7,758,588.00	7,763,838.00	258,328.09	3.33
	2 Beca de educación media entregada a hombres adolescentes y jóvenes en situación de riesgo y vulnerabilidad social	0	BECA	2,750	2,750	0	0.00	7,758,588.00	7,763,838.00	258,328.09	3.33
002	BECAS DE EDUCACIÓN MEDIA PARA MUJERES ADOLESCENTES Y JÓVENES										
	1 Beca de educación media entregada a mujeres adolescentes y jóvenes en situación de riesgo y vulnerabilidad social	0	BECA	2,750	2,750	0	0.00	7,186,948.00	7,186,948.00	1,999.40	0.03
	2 Beca de educación media entregada a mujeres adolescentes y jóvenes en situación de riesgo y vulnerabilidad social	0	BECA	2,750	2,750	0	0.00				
003	BECAS DE EDUCACIÓN SUPERIOR										
	1 Beca de educación superior entregada a adolescentes y jóvenes	0	BECA	560	560	0	0.00	2,202,689.00	2,207,939.00	199,747.33	9.05
	2 Beca de educación superior entregada a adolescentes y jóvenes	0	BECA	560	560	0	0.00				
004	BECAS DE EMPLEO										
	1 Beca de empleo entregada a adolescentes y jóvenes	0	BECA	540	557	0	0.00	6,576,447.00	6,581,697.00	300,248.72	4.56
	2 Beca de empleo entregada a adolescentes y jóvenes	0	BECA	540	557	0	0.00				
005	BECAS PARA ARTESANO										
	005 000 BECAS PARA ARTESANO							5,337,358.00	5,359,808.00	159,372.18	2.87

**Sistema de Contabilidad Integrada Gubernamental**  
**Informes de Gestión y Rendición de Cuentas - IGRC03**  
**Comparación de Ejecución Financiera y Física**

PAGINA 2 DE 8  
 FECHA 09/05/2017  
 HORA 14:54:05  
 REPORTE: R00820869.rpt

ENTIDAD = 11130020  
 Exprimado en Quetzales

CORTE: ENTIDAD

DEL MES ENERO AL MES DE ABRIL

EJERCICIO: 2017

PG	SP	PY	AC	OB	DESCRIPCION	SNIP	UNIDAD DE MEDIDA	METAS FÍSICAS				PRESUPUESTO FINANCIERO			
								INICIAL	VIGENTE	EJEC	% EJEC	INICIAL	VIGENTE	EJEC	% EJEC
1					Beca artesano entregada a adolescentes y jóvenes	0	BECA	3,940	4,000	0	0.00				
2					Beca artesano entregada a adolescentes y jóvenes	0	BECA	3,940	4,000	0	0.00				
<b>Tot 15 PREVENCIÓN DE LA DELINCUENCIA EN ADOLESCENTES Y JÓVENES</b>															
19					<b>DOTACIONES, SERVICIOS E INFRAESTRUCTURA PARA EL DESARROLLO SOCIAL</b>										
001					<b>DIRECCIÓN Y COORDINACIÓN</b>										
1					Dirección y Coordinación	0	DOCUMENTO	12	12	0	0.00	33,130,658.00	34,516,658.00	9,288,808.00	26.91
3					Dirección y coordinación	0	DOCUMENTO	12	12	0	0.00				
01					<b>DOTACIONES, SERVICIOS E INFRAESTRUCTURA PARA LA SALUD</b>										
001					<b>DOTACIÓN DE MATERIALES DE CONSTRUCCIÓN, MOBILIARIO Y EQUIPO MEDICO A ESTABLECIMIENTOS DE SALUD</b>										
1					Hospitales, centros y puestos de salud con dotación de materiales, mobiliario y equipo médico	0	ENTIDAD	60	60	0	0.00	2,858,970.00	2,858,970.00	0.00	0.00
5					Hospitales con dotación de materiales de construcción, mobiliario y equipo médico	0	ENTIDAD	30	30	0	0.00	2,858,970.00	2,858,970.00	0.00	0.00
6					Centros de salud con dotación materiales de construcción, mobiliario y equipo médico	0	ENTIDAD	10	10	0	0.00				
7					Puestos de salud con dotación materiales de construcción, mobiliario y equipo médico	0	ENTIDAD	20	20	0	0.00	2,000,000.00	2,000,000.00	0.00	0.00
002					<b>SERVICIOS DE MANTENIMIENTO Y REPARACIÓN A ESTABLECIMIENTOS DE SALUD</b>										
1					Hospitales, centros y puestos de salud con mantenimiento y reparación de instalaciones	0	ENTIDAD	15	6	0	0.00				
5					Hospitales con mantenimiento y reparación de instalaciones	0	ENTIDAD	5	0	0	0.00				
6					Centros de Salud con mantenimiento y reparación de instalaciones	0	ENTIDAD	5	6	0	0.00				
7					Puestos de Salud con mantenimiento y reparación de instalaciones	0	ENTIDAD	5	0	0	0.00				
001					<b>INFRAESTRUCTURA DE SALUD</b>										
000					<b>CONSTRUCCIÓN, AMPLIACIÓN Y MEJORAMIENTO DE INFRAESTRUCTURA DE SALUD</b>										
1					CONSTRUCCION PUESTO DE SALUD CANTÓN NUEVA ESPERANZA, ALDEA RIO ESCONDIDO, CHIANTLA, HUEHUETENANGO	187060	METRO CUADRADO	247	247	0	0.00	529,129.00	529,129.00	0.00	0.00
02					<b>DOTACIONES, SERVICIOS E INFRAESTRUCTURA PARA LA EDUCACIÓN</b>										
001					<b>DOTACIÓN DE MATERIALES DE CONSTRUCCIÓN, MOBILIARIO, EQUIPO Y MÓDULOS EDUCATIVOS A ESTABLECIMIENTOS EDUCATIVOS DE PREPRIMARIA</b>										
1					Escuelas de preprimaria con dotación de materiales, mobiliario, equipo y módulos educativos	0	ENTIDAD	75	75	0	0.00	23,995,000.00	23,995,000.00	0.00	0.00
6					Escuelas de preprimaria con dotación de materiales, mobiliario, equipo y módulos educativos	0	ENTIDAD	75	75	0	0.00	23,995,000.00	23,995,000.00	0.00	0.00
002					<b>DOTACIÓN DE MATERIALES DE CONSTRUCCIÓN, MOBILIARIO, EQUIPO Y MÓDULOS EDUCATIVOS A ESTABLECIMIENTOS EDUCATIVOS DE PRIMARIA</b>										
1					Escuelas de primaria con dotación de materiales, mobiliario, equipo y módulos educativos	0	ENTIDAD	269	269	0	0.00	29,280,000.00	29,280,000.00	0.00	0.00

**Sistema de Contabilidad Integrada Gubernamental**  
**Informes de Gestion v Rendicion de Cuentas - IGRC03**  
**Comparacion de Ejecucion Financiera y Fisica**

PAGINA 3 DE 8  
 FECHA 09/05/2017  
 HORA 14:54:05  
 REPORTE: R00820869.rpt

ENTIDAD = 11130020  
 Expresado en Quetzales

DEL MES ENERO AL MES DE ABRIL CORTE: ENTIDAD

EJERCICIO:	2017	PG	SP	PY	AC	OB	DESCRIPCION	SNIP	UNIDAD DE MEDIDA	METAS FISICAS			PRESUPUESTO FINANCIERO				
										INICIAL	VIGENTE	% EJEC	INICIAL	VIGENTE	% EJEC		
3							Escuelas de primaria con dotación de materiales, mobiliario, equipo y módulos educativos	0	ENTIDAD	269	269	0	0.00				
003	000						ESTABLECIMIENTOS DE CONSTRUCCIÓN, MOBILIARIO Y EQUIPO A ESTABLECIMIENTOS DE EDUCACIÓN MEDIA							2,466,500.00	2,466,500.00	0.00	0.00
1							Establecimientos de educación media con dotación de materiales, mobiliario y equipo educativo	0	ENTIDAD	30	30	0	0.00				
3							Establecimientos educativos de nivel básico con dotación de materiales, mobiliario y equipo educativo	0	ENTIDAD	16	16	0	0.00				
4							Establecimientos educativos de nivel diversificado con dotación de materiales, mobiliario y equipo	0	ENTIDAD	14	14	0	0.00				
004	000						SERVICIOS DE MANTENIMIENTO Y REPARACIÓN A ESTABLECIMIENTOS EDUCATIVOS DE PREPRIMARIA							45,614,000.00	45,614,000.00	0.00	0.00
1							Escuelas de preprimaria con mantenimiento y reparación de instalaciones	0	ENTIDAD	95	400	0	0.00				
2							Escuelas de preprimaria con mantenimiento y reparación de instalaciones	0	ENTIDAD	95	392	0	0.00				
005	000						SERVICIOS DE MANTENIMIENTO Y REPARACIÓN A ESTABLECIMIENTOS EDUCATIVOS DE PRIMARIA							50,000,000.00	50,000,000.00	0.00	0.00
1							Escuelas de primaria con mantenimiento y reparación de instalaciones	0	ENTIDAD	100	500	0	0.00				
2							Escuelas de primaria con mantenimiento y reparación de instalaciones	0	ENTIDAD	100	500	0	0.00				
001	INFRAESTRUCTURA EDUCATIVA																
000	002						CONSTRUCCIÓN, AMPLIACIÓN Y MEJORAMIENTO DE CENTROS DE EDUCACIÓN PRIMARIA							14,855,465.00	14,855,465.00	0.00	0.00
2							AMPLIACION ESCUELA PRIMARIA CASERIO EL ROSARIO, ALDEA LEMOA, SANTA CRUZ DEL QUICHE, QUICHE	116431	METRO CUADRADO	314	314	0	0.00				
3							AMPLIACION ESCUELA PRIMARIA ALDEA LA CIENAGA, SAN MIGUEL SIGUILA, QUETZALTENANGO.	151980	METRO CUADRADO	149	149	0	0.00				
4							AMPLIACION ESCUELA PRIMARIA ALDEA XIMLAGUITO, CANILLÁ, QUICHÉ.	117674	METRO CUADRADO	385	385	0	0.00				
5							AMPLIACION ESCUELA PRIMARIA ISMAEL CERNA, CABECERA MUNICIPAL, IPALA, CHIQUIMULA	187314	METRO CUADRADO	565	565	0	0.00				
6							AMPLIACION ESCUELA PRIMARIA CANTÓN IXTALITO, NUEVO PROGRESO, SAN MARCOS.	111510	METRO CUADRADO	599	599	0	0.00				
7							CONSTRUCCION ESCUELA PRIMARIA ALDEA VICTORIA 20 DE ENERO, IXCAN, QUICHÉ	186989	METRO CUADRADO	553	553	0	0.00				
8							AMPLIACION ESCUELA PRIMARIA ALDEA CHUATULUM, CASERIO SAN MIGUEL, SAN MARTIN JILOTEPEQUE, CHIMALTENANGO	117659	METRO CUADRADO	545	545	0	0.00				
9							AMPLIACION ESCUELA PRIMARIA EORM LAS FLORES ANEXO,ALDEA SAN ANTONIO LAS FLORES, SUMPANGO, SACATEPEQUEZ.	116468	METRO CUADRADO	165	165	0	0.00				
10							CONSTRUCCION ESCUELA PRIMARIA ALDEA SANTA AVELINA, SAN JUAN COTZAL, QUICHE.	116434	METRO CUADRADO	424	424	0	0.00				

**Sistema de Contabilidad Integrada Gubernamental**  
**Informes de Gestión v Rendición de Cuentas - IGRC03**  
**Comparación de Ejecución Financiera y Física**

PAGINA 4 DE 8  
 FECHA 09/05/2017  
 HORA 14:54:05  
 REPORTE: R00820869.rpt

ENTIDAD = 11130020  
 Expresado en Quetzales

EJERCICIO:	2017	PG SP PY AC OB	DESCRIPCION	SNIP	UNIDAD DE MEDIDA	CORTE: ENTIDAD				PRESUPUESTO FINANCIERO			
						INICIAL	VIGENTE	EJEC	% EJEC	INICIAL	VIGENTE	EJEC	% EJEC
11			AMPLIACION ESCUELA PRIMARIA SECTOR UNO, ALDEA LA EMBOSCADA, SAN MIGUEL SIGUILA, QUETZALTENANGO.	151985	METRO CUADRADO	217	217	0	0.00	2,614,891.00	2,614,891.00	0.00	0.00
12			AMPLIACION ESCUELA PRIMARIA OFICIAL RURAL MIXTA, CANTÓN CHOQUI CENTRO, QUETZALTENANGO, QUETZALTENANGO.	111951	METRO CUADRADO	883	883	0	0.00			0.00	0.00
13			AMPLIACION ESCUELA PRIMARIA, ALDEA NINCHIM, CONCEPCION TUTUAPA, SAN MARCOS	117661	METRO CUADRADO	704	704	0	0.00			0.00	0.00
000	003		CONSTRUCCION, AMPLIACION Y MEJORAMIENTO DE CENTROS DE EDUCACION BASICA							2,614,891.00	2,614,891.00	0.00	0.00
14			CONSTRUCCION INSTITUTO BASICO BILINGÜE INTERCULTURAL MAM (CASTELLANO), CASERIO CANOA DE SAL, COMITANCILLO, SAN MARCOS.	150716	METRO CUADRADO	244	244	0	0.00			0.00	0.00
42			AMPLIACION INSTITUTO BASICO ALDEA RECUERDO A BARRIOS SAN CARLOS SIJA QUETZALTENANGO	117675	METRO CUADRADO	507	507	0	0.00			0.00	0.00
03			DOTACIONES, SERVICIOS E INFRAESTRUCTURA PARA LA CULTURA, RECREACION Y DEPORTE										
001	000		DOTACION DE MATERIALES DE CONSTRUCCION, MOBILIARIO Y EQUIPO A CENTROS CULTURALES Y ARQUEOLOGICOS							215,000.00	215,000.00	0.00	0.00
1			Centros culturales y arqueológicos con dotación de materiales, mobiliario y equipo	0	ENTIDAD	15	15	0	0.00			0.00	0.00
3			Centros culturales y arqueológicos con dotación de materiales, mobiliario y equipo	0	ENTIDAD	15	15	0	0.00			0.00	0.00
002	000		SERVICIOS DE MANTENIMIENTO Y REPARACIÓN A CENTROS CULTURALES Y ARQUEOLOGICOS							400,000.00	400,000.00	0.00	0.00
1			Centros culturales, parques arqueológicos y museos con mantenimiento o reparación a instalaciones	0	ENTIDAD	15	12	0	0.00			0.00	0.00
3			Centros culturales, parques arqueológicos y museos con mantenimiento o reparación a instalaciones	0	ENTIDAD	15	12	0	0.00			0.00	0.00
003	000		DOTACIÓN DE MATERIALES DE CONSTRUCCION, JUEGOS Y APARATOS A CENTROS RECREATIVOS Y PARQUES INFANTILES							348,000.00	348,000.00	0.00	0.00
1			Centros recreativos y parques infantiles con dotación de materiales de construcción, juegos y aparatos	0	ENTIDAD	12	20	0	0.00			0.00	0.00
3			Centros recreativos y parques infantiles con dotación de materiales de construcción, juegos y aparatos	0	ENTIDAD	20	20	0	0.00			0.00	0.00
004	000		SERVICIOS DE MANTENIMIENTO Y REPARACIÓN A CENTROS RECREATIVOS Y PARQUES INFANTILES							300,000.00	300,000.00	0.00	0.00
1			Centros recreativos y parques infantiles con reparación de instalaciones	0	ENTIDAD	15	6	0	0.00			0.00	0.00
3			Centros recreativos y parques infantiles con reparación de instalaciones	0	ENTIDAD	15	6	0	0.00			0.00	0.00
005	000		DOTACIÓN DE MATERIALES DE CONSTRUCCION Y EQUIPO A CENTROS DEPORTIVOS							384,000.00	384,000.00	0.00	0.00
1			Centros deportivos dotados de materiales de construcción y equipo deportivo	0	ENTIDAD	20	20	0	0.00			0.00	0.00
3			Centros deportivos dotados de materiales de construcción y equipo deportivo	0	ENTIDAD	20	20	0	0.00			0.00	0.00
006	000		SERVICIOS DE MANTENIMIENTO Y REPARACIÓN A CENTROS DEPORTIVOS							300,000.00	300,000.00	0.00	0.00

**Sistema de Contabilidad Integrada Gubernamental**  
**Informes de Gestion v Rendicion de Cuentas - IGRC03**  
**Comparacion de Ejecucion Financiera y Fisica**

PAGINA 5 DE 8  
 FECHA 09/05/2017  
 HORA 14:54:05  
 REPORTE: R00820869.rpt

ENTIDAD = 11130020  
 Expresado en Quetzales

DEL MES ENERO AL MES DE ABRIL CORTE: ENTIDAD

EJERCICIO: 2017

PG	SP	PY	AC	OB	DESCRIPCION	SNIP	UNIDAD DE MEDIDA	METAS FISICAS			PRESUPUESTO FINANCIERO					
								INICIAL	VIGENTE	% EJEC	EJEC	VIGENTE	EJEC	% EJEC		
1					Centros deportivos con reparacion de instalaciones	0	ENTIDAD	5	3	0	0.00					
3					Centros deportivos con reparacion de instalaciones	0	ENTIDAD	5	3	0	0.00					
04					DOTACIONES, SERVICIOS E INFRAESTRUCTURA PARA SISTEMAS DE AGUA POTABLE, SANEAMIENTO DE SISTEMAS DE AGUA POTABLE							583,000.00	583,000.00	6,000	0.00	0.00
001					DOTACION DE MATERIALES DE CONSTRUCCION Y EQUIPO PARA SERVICIOS DE SISTEMAS DE AGUA POTABLE							583,000.00	583,000.00	6,000	0.00	0.00
1					Personas beneficiadas con la donacion de materiales de construccion y equipo para sistemas de agua potable	0	PERSONA	20,000	20,000	0	0.00					
3					Personas beneficiadas con la donacion de materiales de construccion y equipo para sistemas de agua potable	0	PERSONA	20,000	20,000	0	0.00					
002					DOTACION DE MATERIALES DE CONSTRUCCION Y EQUIPO PARA SERVICIOS DE SISTEMAS DE SANEAMIENTO Y AMBIENTE							869,150.00	869,150.00	0.00	0.00	0.00
1					Personas beneficiadas con materiales de construccion, suministros y equipo para mejorar servicios de saneamiento y ambiente	0	PERSONA	25,000	12,000	0	0.00					
3					Personas beneficiadas con materiales de construccion, suministros y equipo para mejorar servicios de saneamiento y ambiente	0	PERSONA	25,000	12,000	0	0.00					
001					INFRAESTRUCTURA DE AGUA, SANEAMIENTO Y AMBIENTE							1,600,000.00	1,600,000.00	0.00	0.00	0.00
000					CONSTRUCCION, AMPLIACION Y MEJORAMIENTO DE PLANTAS DE TRATAMIENTO							14,312,784.00	14,312,784.00	0.00	0.00	0.00
15					CONSTRUCCION CONSERVACION DE CUENCA PROTECCION CON ESPIGONES RIO SANTA CRUZ ALDEA SANTA CRUZ RIO HONDO ZACAPA	188132	METRO CUBICO	1,739	1,739	0	0.00					
000					CONSTRUCCION, AMPLIACION Y MEJORAMIENTO DE SISTEMAS DE DRENAJES Y SISTEMAS DE ALCANTARILLADO							14,312,784.00	14,312,784.00	0.00	0.00	0.00
16					AMPLIACION SISTEMA DE ALCANTARILLADO SANITARIO SECTOR MANZANILLO Y PAXAN ZONA 1, COMALAPA, CHIMALTENANGO	188388	METRO	5,816	5,816	0	0.00					
43					CONSTRUCCION SISTEMA DE ALCANTARILLADO SANITARIO SISTEMA COMBINADO SECTOR SUR ANTIGUA GUATEMALA SACATEPEQUEZ	88334	METRO	1,186	1,186	0	0.00					
05					DOTACIONES, SERVICIOS E INFRAESTRUCTURA PARA EL DESARROLLO COMUNITARIO Y PRODUCTO							1,610,000.00	1,610,000.00	0.00	0.00	0.00
001					DOTACION DE MATERIALES, ENSERES Y EQUIPO PARA EL DESARROLLO COMUNITARIO							1,610,000.00	1,610,000.00	0.00	0.00	0.00
1					Personas en situacion de riesgo y vulnerabilidad social beneficiadas con materiales, enseres y equipo	0	PERSONA	5,000	2,500	0	0.00					
3					Personas en situacion de riesgo y vulnerabilidad social beneficiadas con materiales, enseres y equipo	0	PERSONA	5,000	2,500	0	0.00					
002					DOTACION DE MATERIALES DE CONSTRUCCION PARA VIVIENDAS							740,000.00	740,000.00	0.00	0.00	0.00
1					Personas beneficiadas con donacion de materiales de construccion para mejorar su vivienda	0	PERSONA	25,000	7,000	0	0.00					
3					Personas beneficiadas con donacion de materiales de construccion para mejorar su vivienda	0	PERSONA	25,000	7,000	0	0.00					
003					ASISTENCIA TECNICA, CAPACITACION Y DOTACIONES PARA LA PRODUCCION AGROPECUARIA Y ARTESANAL							1,540,000.00	1,540,000.00	0.00	0.00	0.00
1					Personas con capacitacion, asistencia tecnica y con donacion de materiales, herramientas y equipo para el fomento de la produccion agropecuaria y artesanal	0	PERSONA	7,000	4,000	0	0.00					

**Sistema de Contabilidad Integrada Gubernamental**  
**Informes de Gestión y Rendición de Cuentas - IGR C03**  
**Comparación de Ejecución Financiera y Física**

PAGINA 6 DE 8  
 FECHA 09/05/2017  
 HORA 14:54.05  
 REPORTE: R00820869.rpt

ENTIDAD = 11130020  
 Expresado en Quetzales

CORTE: ENTIDAD

DEL MES ENERO AL MES DE ABRIL

EJERCICIO: 2017

PG	SP	PY	AC	OB	DESCRIPCION	SNIP	UNIDAD DE MEDIDA	METAS FISICAS			PRESUPUESTO FINANCIERO				
								INICIAL	VIGENTE	EJEC	% EJEC	INICIAL	VIGENTE	EJEC	% EJEC
4					Personas beneficiadas con donación de materiales, herramientas y equipo para el fomento de la producción agropecuaria y artesanal	0	PERSONA	4,000	2,500	0	0.00				
5					Personas capacitadas y con asistencia técnica en temas de producción agropecuaria y artesanal	0	PERSONA	3,000	1,500	0	0.00				
001					INFRAESTRUCTURA COMUNITARIA										
000					CONSTRUCCIÓN, AMPLIACIÓN Y MEJORAMIENTO DE SALONES DE USOS MÚLTIPLES										
17					CONSTRUCCION SALON CASERIO EL PORVENIR, ALDEA TUZMO, CONCEPCION TUTUAPA, SAN MARCOS	116462	METRO	160	160	0	0.00	5,604,449.00	5,604,449.00	0.00	0.00
18					CONSTRUCCION EDIFICIO(S) CENTRO DE FORMACIÓN COMUNITARIA, CANTÓN QUIACQUIX, TONICAPÁN, TONICAPÁN.	156420	METRO CUADRADO	409	409	0	0.00	5,604,449.00	5,604,449.00	0.00	0.00
06					DOTACIONES, SERVICIOS E INFRAESTRUCTURA PARA LA RED VIAL										
001					DOTACIÓN DE MATERIALES DE CONSTRUCCIÓN Y REPARACIÓN DE LA RED VIAL										
1					Familias beneficiadas con donación de materiales de construcción y reparación de la red vial	0	FAMILIA	100,000	100,000	0	0.00	2,374,000.00	2,374,000.00	0.00	0.00
3					Familias beneficiadas con donación de materiales de construcción y reparación de la red vial	0	FAMILIA	100,000	100,000	0	0.00	2,374,000.00	2,374,000.00	0.00	0.00
001					INFRAESTRUCTURA VIAL										
000					CONSTRUCCIÓN, AMPLIACIÓN Y MEJORAMIENTO DE INFRAESTRUCTURA VIAL										
19					MEJORAMIENTO CALLE (S) Y AVENIDAS CANTÓN VITZAL, NEBAL, QUICHÉ	187013	METRO CUADRADO	1,874	1,874	0	0.00	49,105,004.00	49,105,004.00	0.00	0.00
20					MEJORAMIENTO CAMINO RURAL CASERÍO SAN MIGUELITO, ALDEA GUINEALES, SANTA CATARINA IXTAHUACÁN, SOLOLA.	188116	METRO CUADRADO	1,610	1,610	0	0.00	49,105,004.00	49,105,004.00	0.00	0.00
21					MEJORAMIENTO CAMINO RURAL ALDEA GUINEALES, SANTA CATARINA IXTAHUACÁN, SOLOLA.	188119	METRO CUADRADO	1,732	399	0	0.00				
22					MEJORAMIENTO CALLE SECTOR CAMPO VIEJO, ALDEA SANTA CRUZ, RÍO HONDO, ZACAPA	188154	METRO CUADRADO	1,591	1,591	0	0.00				
25					MEJORAMIENTO CAMINO RURAL ALDEA MONTEVERDE-ESTANZUELAS, NUEVA SANTA ROSA, SANTA ROSA.	186978	METRO CUADRADO	14,370	14,370	0	0.00				
24					MEJORAMIENTO CALLE 1A. AVENIDA ZONA 1, PLAYA GRANDE, IXCÁN, QUICHÉ	168831	METRO CUADRADO	7,500	7,500	0	0.00				
25					MEJORAMIENTO CAMINO RURAL CASERÍO SAN FRANCISCO, ALDEA LOS ENCUENTROS, SOLOLA.	167840	METRO CUADRADO	3,000	3,000	0	0.00				
27					MEJORAMIENTO CALLE ALDEA PAQUIXC, COMALAPA, CHIMALTENANGO.	151983	METRO CUADRADO	1,831	1,831	0	0.00				
28					MEJORAMIENTO CALLE (S) PRINCIPALES ALDEA TIUCAL, ASUNCIÓN MITA, JUTIAPA.	150710	METRO CUADRADO	3,943	3,943	0	0.00				
29					MEJORAMIENTO CALLE ENTRADA, ALDEA VIRGINIA, MORALES, IZABAL.	150031	METRO CUADRADO	15,708	2,765	0	0.00				
30					MEJORAMIENTO CALLE PRINCIPAL, CASERÍO PUNTA ARENAS, LA REFORMA, SAN MARCOS.	149938	METRO CUADRADO	859	859	0	0.00				

**Sistema de Contabilidad Integrada Gubernamental**  
**Informes de Gestion y Rendicion de Cuentas - IGR03**  
**Comparacion de Ejecucion Financiera y Fisica**

PAGINA 7 DE 8  
 FECHA 09/05/2017  
 HORA 14:54.05  
 REPORTE: R00820869.rpt

ENTIDAD = 11130020  
 Expresado en Quetzales

CORTE: ENTIDAD

DEL MES ENERO AL MES DE ABRIL

EJERCICIO: 2017

PG	SP	PY	AC	OB	DESCRIPCION	SNIP	UNIDAD DE MEDIDA	METAS FISICAS			PRESUPUESTO FINANCIERO						
								INICIAL	VIGENTE	% EJEC	EJEC	% EJEC	INICIAL	VIGENTE	% EJEC		
32					MEJORAMIENTO CALLE NUEVA, ALDEA CENTRO DOS, NUEVA CONCEPCION, ESCUINTLA	122807	METRO CUADRADO	1,668	1,668	0	0.00						
33					MEJORAMIENTO CALLE PRINCIPAL Y ANEXOS FASE I, ALDEA ESTANCIA DE LA VIRGEN, SAN CRISTOBAL ACASAGUASTLAN, EL PROGRESO	121342	METRO	5,700	5,700	0	0.00						
34					MEJORAMIENTO CAMINO RURAL ESCUELA SECTOR NO. II HACIA EL RIO CAMARON QUE CONECTA EL SECTOR NO. III ALDEA GRANADOS, NUEVO SAN CARLOS, RETALHULEU.	121336	METRO CUADRADO	3,775	3,775	0	0.00						
35					MEJORAMIENTO CALLE ALDEA EL SALAMO, MONJAS JALAPA.	120977	METRO	498	498	0	0.00						
37					MEJORAMIENTO CALLE 7A. CALLE Y AVENIDA LAS AMERICAS, ZONA 9, QUETZALTENANGO, QUETZALTENANGO.	118608	METRO	473	473	0	0.00						
38					MEJORAMIENTO CALLE 3RA. CALLE ZONA 9, ZACULEU CENTRAL, HUEHUETENANGO, HUEHUETENANGO	117676	METRO CUADRADO	492	492	0	0.00						
39					MEJORAMIENTO CAMINO RURAL CASERIO EL PORVENIR, ALDEA TUZMO, CONCEPCION TUTUAPA, SAN MARCOS	116438	METRO	1,490	1,490	0	0.00						
40					MEJORAMIENTO CAMINO RURAL 15 CALLE CANTON LLANOS DE LA CRUZ ZONA 6, QUETZALTENANGO, QUETZALTENANGO.	111698	METRO	733	733	0	0.00						
41					MEJORAMIENTO CALLE (TERCERA), COMUNIDAD LA CEIBA, LA REFORMA, SAN MARCOS.	149943	METRO CUADRADO	770	770	0	0.00						
<b>Tota 19 DOTACIONES, SERVICIOS E INFRAESTRUCTURA PARA EL DESARROLLO SOCIAL</b>																	
																	270,168,375.00
																	2,288,808.00
21					TRANSPERENCIAS MONETARIAS CONDICIONADAS EN SALUD Y EDUCACION												
001					DIRECCION Y COORDINACION												
1					Dirección y coordinación			12	12	0	0.00						94,988,421.00
2					Dirección y coordinación			12	12	0	0.00						21,422,831.17
01					PREVENCIÓN DE LA DESNUTRICIÓN CRÓNICA												
001					TRANSPERENCIAS MONETARIAS CON ENFASIS EN SALUD												
1					Transferencias monetarias condicionadas entregadas a familias con niños y niñas entre 0 y 5 años y mujeres embarazadas o en periodo de lactancia que cumplen con sus controles de salud			808,331	518,331	0	0.00						157,579,390.00
3					Transferencias monetarias condicionadas entregadas a familias con niños y niñas entre 3 y 5 años y mujeres embarazadas o en periodo de lactancia que cumplen con sus controles de salud			188,046	120,579	0	0.00						157,579,390.00
4					Transferencias monetarias condicionadas entregadas a familias con niños y niñas entre 0 y 2 años y mujeres embarazadas o en periodo de lactancia que cumplen con sus controles de salud			620,285	397,752	0	0.00						0.00
002					TRANSPERENCIAS MONETARIAS PARA NIÑAS Y ADOLESCENTES VIOLENTADAS Y JUDICIALIZADAS												1,080,000.00

**Sistema de Contabilidad Integrada Gubernamental**  
**Informes de Gestión v Rendición de Cuentas - IGRC03**  
**Comparación de Ejecución Financiera y Física**

PAGINA 8 DE 8  
 FECHA 09/05/2017  
 HORA 14:54.05  
 REPORTE: R00820869.rpt

ENTIDAD = 11130020  
 Expresado en Quetzales


DEL MES ENERO AL MES DE ABRIL

EJERCICIO: 2017

CORTE: ENTIDAD

PG SP PY AC OB	DESCRIPCION	SNIP	UNIDAD DE MEDIDA	METAS FISICAS		PRESUPUESTO FINANCIERO					
				INICIAL	VIGENTE	INICIAL	VIGENTE	EJEC	% EJEC		
1	Transferencias monetarias condicionadas entregadas a niñas y adolescentes embarazadas o madres de 14 o menos años de edad, victimas de violencia sexual, judicializadas que cumplen con sus controles de salud	0	APORTE	3,600	3,600	0	0.00				
2	Transferencias monetarias condicionadas entregadas a niñas y adolescentes embarazadas o madres de 14 o menos años de edad, victimas de violencia sexual, judicializadas que cumplen con sus controles de salud	0	APORTE	3,600	3,600	0	0.00				
02	COBERTURA DE EDUCACIÓN ESCOLAR PRIMARIA										
001	TRANSFERENCIAS MONETARIAS CON ÉNFASIS EN EDUCACIÓN							60,838,200.00	60,838,200.00	0.00	0.00
1	Transferencias monetarias condicionadas entregadas a familias con niños y niñas entre 6 y 15 años, que asisten a la escuela	0	APORTE	309,400	202,794	0	0.00	60,838,200.00	60,838,200.00	0.00	0.00
2	Transferencias monetarias condicionadas entregadas a familias con niños y niñas entre 6 y 15 años, que asisten a la escuela	0	APORTE	309,400	202,794	0	0.00				
002	TRANSFERENCIAS MONETARIAS PARA FAMILIAS CON NIÑAS Y ADOLESCENTES DE 10 A 14 AÑOS							78,473,000.00	78,473,000.00	0.00	0.00
1	Transferencias monetarias condicionadas entregadas a familias con niñas y adolescentes de 10 a 14 años, que asisten a la escuela	0	APORTE	448,304	261,576	0	0.00				
2	Transferencias monetarias condicionadas entregadas a familias con niñas y adolescentes de 10 a 14 años, que asisten a la escuela	0	APORTE	448,304	261,576	0	0.00				
Tom 21	TRANSFERENCIAS MONETARIAS CONDICIONADAS EN SALUD Y EDUCACIÓN							139,311,200.00	139,311,200.00	0.00	0.00

*Firma*  
 Firma y Sello  
 Funcionario Responsable de la  
 Unidad de Administración Financiera



Lic. MSc. José Mauricio Rodríguez Wever  
 VICEMINISTRO ADMINISTRATIVO Y FINANCIERO  
 MINISTERIO DE DESARROLLO SOCIAL



Sistema de Contabilidad Integrada Gubernamental  
 Informes de Gestión y Rendición de Cuentas - IGRC04  
 Ejecución Financiera de los Recursos por Rubro de Ingreso  
 Expresado en Quetzales


PAGINA : 1 DE 1  
 FECHA : 09/05/2017  
 HORA : 14:56:39  
 REPORTE: R00820856.rpt

Entidad Institucional = 11130020

DEL MES DE ENERO AL MES DE ABRIL

EJERCICIO: 2017 Corte: ENTIDAD

Rubro	Fuente	Clase	Sección	Grupo	Descripción del Recurso	Aprobado	Modificado	Vigente	Devengado	% de Ejecución
TOTAL SECCIÓN:										
TOTAL CLASE:										
TOTAL FUENTE:										
TOTAL ENTIDAD/UNIDAD EJECUTORA :										


  
 Firma y Sello  
 Funcionario Responsable de la  
 Unidad de Administración Financiera  
**Dr. MSc. José Mauricio Rodríguez Weber**  
 VICEMINISTRO ADMINISTRATIVO Y FINANCIERO  
 MINISTERIO DE DESARROLLO SOCIAL

**Sistema de Contabilidad Integrada Gubernamental**  
**Informes de Gestion y Rendicion de Cuentas - IGR C05**

PAGINA : 1 DE 4  
 FECHA : 09/05/2017  
 HORA : 15:00.05  
 REPORTE: R00320875.rpt

**Resultados Economicos y Financieros**  
 DEL MES DE ENERO AL MES DE ABRIL  
 Entidad Institucional = 11130020  
 Expresado en Quetzales

EJERCICIO:	2017								
ENTIDAD:	1113-0020-201	UNIDAD DE ADMINISTRACIÓN FINANCIERA	UDAF DEL MINISTERIO DE DESARROLLO SOCIAL						
		DESCRIPCION	APROBADO	VIGENTE	DEVENGADO	FORCENTAJE DE EJECUCION			
<b>2. GASTOS</b>			<b>111,218,233.00</b>	<b>108,985,013.00</b>	<b>22,556,163.16</b>	<b>20.70</b>			
2.1. Gastos Corrientes			111,218,233.00	108,985,013.00	22,556,163.16	20.70			
2.1.1. Gastos de Consumo			108,968,233.00	106,735,013.00	22,376,275.24	20.96			
2.1.1.1. Remuneraciones			66,991,948.00	70,225,328.00	19,763,461.88	28.14			
2.1.1.1.1. Sueldos y salarios			54,792,384.00	57,496,224.00	15,671,706.31	27.26			
2.1.1.1.3. Dietas y gastos de representacion			576,000.00	576,000.00	186,800.00	32.43			
2.1.1.1.4. Otras prestaciones relacionadas con salarios			11,623,564.00	12,153,104.00	3,904,955.57	32.13			
2.1.1.2. Bienes y servicios			41,519,500.00	36,052,900.00	2,612,813.36	7.25			
2.1.1.2.1. Servicios no personales			34,190,800.00	28,306,855.00	2,573,952.71	9.09			
2.1.1.2.2. Materiales y suministros			7,328,700.00	7,746,045.00	38,860.65	0.50			
2.1.1.3. Impuestos Indirectos			456,785.00	456,785.00	0.00	0.00			
2.1.3. Rentas de la Propiedad			2,050,000.00	2,050,000.00	179,887.92	8.78			
2.1.3.3. Derechos sobre Bienes Intangibles			2,050,000.00	2,050,000.00	179,887.92	8.78			
2.1.7. Transferencias Corrientes			200,000.00	200,000.00	0.00	0.00			
2.1.7.1. Al Sector Privado			0.00	0.00	0.00	0.00			
2.1.7.1.1. Directas a personas			0.00	0.00	0.00	0.00			
2.1.7.3. Al Sector Externo			200,000.00	200,000.00	0.00	0.00			
2.1.7.3.3. A organismos regionales			200,000.00	200,000.00	0.00	0.00			
<b>Unidad Ejecutora:</b>	<b>201</b>								
		<b>Balance en Cuenta Corriente:</b>	<b>-111,218,233.00</b>	<b>-108,985,013.00</b>	<b>-22,556,163.16</b>	<b>20.70</b>			
		<b>Balance Presupuestal:</b>	<b>-111,218,233.00</b>	<b>-108,985,013.00</b>	<b>-22,556,163.16</b>	<b>20.70</b>			

**Sistema de Contabilidad Integrada Gubernamental**  
**Informes de Gestion y Rendicion de Cuentas - IGRC05**

PAGINA : 2 DE 4  
 FECHA : 09/05/2017  
 HORA : 15:00.05  
 REPORTE: R00820875.rpt

**Resultados Economicos y Financieros**  
 DEL MES DE ENERO AL MES DE ABRIL  
 Entidad Institucional = 11130020  
 Expresado en Quetzales

EJERCICIO:	2017								
ENTIDAD:	1113-0020-202 FONDO DE PROTECCIÓN SOCIAL	DESCRIPCION	APROBADO	VIGENTE	DEVENGADO	PORCENTAJE DE EJECUCION			
<b>2. GASTOS</b>			<b>524,685,767.00</b>	<b>526,918,987.00</b>	<b>30,863,902.84</b>	<b>5.86</b>			
2.1. Gastos Corrientes			524,685,767.00	526,918,987.00	30,863,902.84	5.86			
2.1.1. Gastos de Consumo			116,383,267.00	147,672,487.00	26,415,152.84	17.89			
2.1.1.1. Remuneraciones			66,299,967.00	102,339,767.00	24,894,198.17	24.33			
2.1.1.1.1. Sueldos y salarios			57,109,888.00	87,999,938.00	24,588,720.56	27.94			
2.1.1.1.4. Otras prestaciones relacionadas con salarios			9,190,079.00	14,339,829.00	305,477.61	2.13			
2.1.1.2. Bienes y servicios			50,079,490.00	45,303,910.00	1,499,459.07	3.31			
2.1.1.2.1. Servicios no personales			20,922,046.00	18,455,659.00	837,798.35	4.54			
2.1.1.2.2. Materiales y suministros			29,157,444.00	26,848,251.00	661,660.72	2.46			
2.1.1.3. Impuestos Indirectos			3,810.00	28,810.00	21,495.60	74.61			
2.1.3. Rentas de la Propiedad			0.00	0.00	0.00	0.00			
2.1.3.3. Derechos sobre Bienes Inanagibles			0.00	0.00	0.00	0.00			
2.1.7. Transferencias Corrientes			408,302,500.00	379,246,500.00	4,448,750.00	1.17			
2.1.7.1. Al Sector Privado			408,302,500.00	379,246,500.00	4,448,750.00	1.17			
2.1.7.1.1. Directas a personas			408,302,500.00	379,246,500.00	4,448,750.00	1.17			
2.2. Gastos de Capital			0.00	0.00	0.00	0.00			
2.2.1. Inversion Real Directa			0.00	0.00	0.00	0.00			
2.2.1.1. Formación Bruta de Capital Fijo			0.00	0.00	0.00	0.00			
2.2.1.1.3. Maquinaria, equipo y otros bienes muebles			0.00	0.00	0.00	0.00			
<b>Unidad Ejecutora:</b>	<b>202</b>								
<b>Balance en Cuenta Corriente:</b>			<b>-524,685,767.00</b>	<b>-526,918,987.00</b>	<b>-30,863,902.84</b>	<b>5.86</b>			
<b>Balance Presupuestal:</b>			<b>-524,685,767.00</b>	<b>-526,918,987.00</b>	<b>-30,863,902.84</b>	<b>5.86</b>			

**Sistema de Contabilidad Integrada Gubernamental  
Informes de Gestion y Rendicion de Cuentas - IGRC05**

PAGINA : 3 DE 4  
FECHA : 09/05/2017  
HORA : 15:00:05  
REPORTE: R00820875.rpt

**Resultados Economicos y Financieros**  
DEL MES DE ENERO AL MES DE ABRIL  
Entidad Institucional = 11130020  
Expresado en Quetzales


EJERCICIO: 2017	ENTIDAD: 1113-0020-203 FONDO DE DESARROLLO SOCIAL	DESCRIPCION	APROBADO	VIGENTE	DEVENGADO	PORCENTAJE DE EJECUCION
<b>2. GASTOS</b>			<b>287,096,000.00</b>	<b>287,096,000.00</b>	<b>9,288,808.69</b>	<b>3.24</b>
2.1. Gastos Corrientes			141,999,478.00	141,999,478.00	9,283,551.69	6.54
2.1.1. Gastos de Consumo			141,903,478.00	141,903,478.00	9,276,360.69	6.54
2.1.1.1. Remuneraciones			22,216,300.00	24,029,035.00	7,030,166.37	29.26
2.1.1.1.1. Sueldos y salarios			21,195,000.00	22,581,000.00	6,730,475.65	29.81
2.1.1.1.4. Otras prestaciones relacionadas con salarios			1,021,300.00	1,448,035.00	299,690.72	20.70
2.1.1.2. Bienes y servicios			119,687,178.00	117,845,443.00	2,239,371.30	1.90
2.1.1.2.1. Servicios no personales			106,528,784.00	105,113,784.00	2,097,915.74	2.00
2.1.1.2.2. Materiales y suministros			13,158,394.00	12,731,659.00	141,455.56	1.11
2.1.1.3. Impuestos Indirectos			0.00	29,000.00	6,823.02	23.53
2.1.3. Rentas de la Propiedad			96,000.00	96,000.00	7,191.00	7.49
2.1.3.3. Derechos sobre Bienes Intangibles			96,000.00	96,000.00	7,191.00	7.49
2.2. Gastos de Capital			145,096,522.00	145,096,522.00	5,257.00	0.00
2.2.1. Inversion Real Directa			145,096,522.00	145,096,522.00	5,257.00	0.00
2.2.1.1. Formacion Bruta de Capital Fijo			145,096,522.00	145,096,522.00	5,257.00	0.00
2.2.1.1.3. Maquinaria, equipo y otros bienes muebles			56,394,800.00	56,394,800.00	5,257.00	0.01
2.2.1.1.4. Constr. de bienes nac. de uso comun			65,017,788.00	65,017,788.00	0.00	0.00
2.2.1.1.5. Constr. de bienes nac. de uso no comun			23,683,934.00	23,683,934.00	0.00	0.00
2.2.1.5. Tierras y Terrenos			0.00	0.00	0.00	0.00
<b>Unidad Ejecutora: 203</b>						
<b>Balance en Cuenta Corriente:</b>			<b>-141,999,478.00</b>	<b>-141,999,478.00</b>	<b>-9,283,551.69</b>	<b>6.54</b>
<b>Balance Presupuestal:</b>			<b>-287,096,000.00</b>	<b>-287,096,000.00</b>	<b>-9,288,808.69</b>	<b>3.24</b>


**Sistema de Contabilidad Integrada Gubernamental  
 Informes de Gestion y Rendicion de Cuentas - IGRC05**

PAGINA : 4 DE 4  
 FECHA : 09/05/2017  
 HORA : 15:00.05  
 REPORTE: R00820875.rpt

**Resultados Economicos y Financieros**  
 DEL MES DE ENERO AL MES DE ABRIL  
 Entidad Institucional = 11130020  
 Expresado en Quetzales

EJERCICIO:	2017	APROBADO	VIGENTE	DEVENGADO	PORCENTAJE DE EJECUCION
ENTIDAD:	1113-0020-203 FONDO DE DESARROLLO SOCIAL				
	DESCRIPCION				

  
 Firma y Sello  
 Funcionario Responsable de la  
 Unidad de Administracion Financiera



Lic. MSc. José Mauricio Rodríguez Wever  
 VICEMINISTRO ADMINISTRATIVO Y FINANCIERO  
 MINISTERIO DE DESARROLLO SOCIAL