

SDP-UDAF-MIDES-242-2018/ND/mp
Guatemala, 10 de Mayo del 2018

Sr. Julio Alexander Menchú Pérez
Director de Información Pública
Ministerio de Desarrollo Social

Respetable Sr. Menchú:

Cordialmente me dirijo a usted, con el fin de trasladar el Informe de Ejecución Presupuestaria correspondiente al Primer cuatrimestre del ejercicio fiscal 2018, del Ministerio de Desarrollo Social, esto con el fin de dar cumplimiento a lo que establece el Art. 10 y del Decreto 50-2016 del Congreso de la República, Art. 183 de la Constitución Política de la República de Guatemala y al Art. 38 del Acuerdo Gubernativo No. 540-2013 del Reglamento de la Ley Orgánica del Presupuesto.

Lo antes mencionado se realiza con el fin de pedir su apoyo en relación de subir a la Página del Ministerio de Desarrollo Social lo correspondiente a dicho informe.

Agradeciendo de ante mano por su valioso apoyo, me suscribo de usted;

Atentamente,


Néstor Rocaf Dávila Chet
SUBDIRECTOR DE PRESUPUESTO
MINISTERIO DE DESARROLLO SOCIAL

Vo.Bo. D.F.


Lic. M.Sc. Marcos Antonio Soto Chojolán
DIRECTOR FINANCIERO
MINISTERIO DE DESARROLLO SOCIAL



Anexo:
123 folios incluyendo oficios de entrega

SDP-UDAF-MIDES-236-2018/ND/mp
Guatemala, 10 de Mayo del 2018

Licenciado:
Alvaro Arzú Escobar
Presidente
Congreso de la República de Guatemala
Su Despacho




Respetable: Licenciado Escobar:

Cordialmente me dirijo a usted, con el fin de trasladar el Informe de Ejecución Presupuestaria correspondiente al Primer cuatrimestre del ejercicio fiscal 2018, del Ministerio de Desarrollo Social, esto con el fin de dar cumplimiento a lo que establece el Art. 10 y del Decreto 50-2016 del Congreso de la República, Art. 183 de la Constitución Política de la República de Guatemala y al Art. 38 del Acuerdo Gubernativo No. 540-2013 del Reglamento de la Ley Orgánica del Presupuesto.


Sin otro particular, me suscribo de usted,

Atentamente,


Néstor Rocael Dávila Chet
SUBDIRECTOR DE PRESUPUESTO
MINISTERIO DE DESARROLLO SOCIAL



Vo.Bo. D.F.


Lic. M. Sc. Marcos Soto
DIRECTOR FINANCIERO
MINISTERIO DE DESARROLLO SOCIAL



Vo.Bo. Vice Despacho

Anexo: 119 folios en copia


Licda. Nineth Escobar Cabre
Viceministra Administrativa y Financiera
Ministerio de Desarrollo Social




SDP-UDAF-MIDES-242-2018/ND/mp
Guatemala, 10 de Mayo del 2018

Licenciado:
Kildare Stanley Enriquez
Dirección Técnica del Presupuesto
Ministerio de Finanzas Públicas
Su Despacho

DIRECCIÓN TÉCNICA DEL PRESUPUESTO
RECIBIDO

11 MAY 2018

Firma: 
MINISTERIO DE FINANZAS PÚBLICAS

10:16


Licenciado Stanley:

Cordialmente me dirijo a usted, con el fin de trasladar el Informe de Ejecución Presupuestaria correspondiente al Primer cuatrimestre del ejercicio fiscal 2018, del Ministerio de Desarrollo Social, esto con el fin de dar cumplimiento a lo que establece el Art. 10 y del Decreto 50-2016 del Congreso de la República, Art. 183 de la Constitución Política de la República de Guatemala y al Art. 38 del Acuerdo Gubernativo No. 540-2013 del Reglamento de la Ley Orgánica del Presupuesto.

Sin otro particular, me suscribo de usted,

Atentamente,




Nestor Rocael Davila Chete
SUBDIRECTOR DE PRESUPUESTO
MINISTERIO DE DESARROLLO SOCIAL


Vo.Bo. D.F. Lic. M. Sc. Marcos Soto
DIRECTOR FINANCIERO
MINISTERIO DE DESARROLLO SOCIAL



Vo.Bo. Vice Despacho

Anexo: 119 folios en copia


Licda. Nineth Escobar Cabrera
Viceministra Administrativa y Financiera
Ministerio de Desarrollo Social



SDP-UDAF-MIDES-238-2018/ND/mp
Guatemala, 10 de Mayo del 2018

Licenciada:
Clara Luz Hernández
Directora
Contabilidad del Estado
Su Despacho

CENTRO DE ATENCIÓN AL USUARIO - CAU-
SECRETARÍA GENERAL
MINISTERIO DE FINANZAS PÚBLICAS
RECEPCIÓN VENTANILLA # 21



Hora: *10:00* Firma: *[Signature]*
Registro Único de Expediente: ext. 12143 - 12144

208-36462

Respetable Licenciada Hernández:

Cordialmente me dirijo a usted, con el fin de trasladar el Informe de Ejecución Presupuestaria correspondiente al Primer cuatrimestre del ejercicio fiscal 2018, del Ministerio de Desarrollo Social, esto con el fin de dar cumplimiento a lo que establece el Art. 10 y del Decreto 50-2016 del Congreso de la República, Art. 183 de la Constitución Política de la República de Guatemala y al Art. 38 del Acuerdo Gubernativo No. 540-2013 del Reglamento de la Ley Orgánica del Presupuesto.

Sin otro particular, me suscribo de usted,

Atentamente,

[Signature]
Néstor Rocael Davila Chépe
SUBDIRECTOR DE PRESUPUESTO
MINISTERIO DE DESARROLLO SOCIAL



[Signature]
Vo.Bo. D.F. Lic. M.Sc. Marcos Soto
DIRECTOR FINANCIERO
MINISTERIO DE DESARROLLO SOCIAL



Vo.Bo. Vice Despacho

Anexo: 119 folios en copia

[Signature]
Licda. Nineth Escobar Cabrita
Viceministra Administrativa y Financiera
Ministerio de Desarrollo Social






GOBIERNO DE LA REPÚBLICA DE

GUATEMALA

MINISTERIO DE DESARROLLO SOCIAL

SDP-UDAF-MIDES-237-2018/ND/mp
Guatemala, 10 de Mayo del 2018

Licenciado:
Carlos Enrique Mencos Morales
Contralor General de Cuentas
Su Despacho



Respetable Licenciado Mencos:

Cordialmente me dirijo a usted, con el fin de trasladar el Informe de Ejecución Presupuestaria correspondiente al Primer cuatrimestre del ejercicio fiscal 2018, del Ministerio de Desarrollo Social, esto con el fin de dar cumplimiento a lo que establece el Art. 10 y del Decreto 50-2016 del Congreso de la República, Art. 183 de la Constitución Política de la República de Guatemala y al Art. 38 del Acuerdo Gubernativo No. 540-2013 del Reglamento de la Ley Orgánica del Presupuesto.

Sin otro particular, me suscribo de usted,

Atentamente,

Néstor Roa del Dávila Chere
SUBDIRECTOR DE PRESUPUESTO
MINISTERIO DE DESARROLLO SOCIAL



Vo.Bo. D.F. Lic. M.Sc. Marcos Soto
DIRECTOR FINANCIERO
MINISTERIO DE DESARROLLO SOCIAL



Vo.Bo. Vice Despacho

Anexo: 119 folios en copia


Licda. Nineth Escobar Cabreza
Viceministra Administrativa y Financiera
Ministerio de Desarrollo Social
Guatemala, C.A.



Ministerio de Desarrollo Social

Unidad de Administración Financiera UDAF
Correspondiente al 30 de Abril 2018

Informe de Ejecución Presupuestaria



Introducción

El Ministerio de Desarrollo Social, se crea como ente rector, al que le corresponde diseñar, regular y ejecutar las políticas públicas orientadas a mejorar el nivel de bienestar de los individuos o grupos sociales en situación de pobreza y pobreza extrema, con la finalidad de mejorar las condiciones de vida, por medio de los Programas Sociales.

Para dar cumplimiento a su mandato, el Ministerio de Desarrollo Social, se ha organizado estructural y funcionalmente para dar cumplimiento a sus acciones sustantivas, orientadas a apoyar a la población en condiciones de pobreza y extrema pobreza, por medio del modelo de programas sociales. Para la realización de las metas planificadas.

Según Decreto Número 50-2016 del 15 de diciembre de 2016, el Congreso de la República aprueba el Presupuesto General de Ingresos y Egresos del Estado del Ejercicio Fiscal 2017, para el MIDES autoriza la cantidad de Q923,000,000.00 los cuales sufren un incremento aprobado por medio de Acuerdo Gubernativo 29-2018 de fecha 12 de febrero del 2018 ascendiendo a un total de Q.961,469,027.00.

A continuación se presenta un informe de la Ejecución Presupuestaria que incluye el presupuesto aprobado vigente, devengado, saldo por devengar y porcentaje de ejecución, separado por:

1. Ejecución Presupuestaria a nivel entidad
2. Comparativo ejecución presupuestaria a nivel entidad 2016-2017 y 2018
3. Presupuesto por tipo de Gasto
4. Ejecución Presupuestaria a nivel Unidad Ejecutora
5. Ejecución Presupuestaria acumulada programa y actividad
6. Ejecución Presupuestaria Programas sociales (Renglones 211, 416 y 419)
7. Ejecución presupuestaria por grupo de gasto
8. Ejecución presupuestaria por fuente de financiamiento
9. Recursos Humanos
10. Modificaciones presupuestarias
11. Ejecución de Cuota Financiera Abril 2018
12. Ejecución acumulada de Cuota Financiera correspondiente a enero a abril 2018
13. Proyección presupuestaria ejercicio fiscal 2018.

1. Ejecución Presupuestaria a nivel Entidad

Periodo de Enero a Abril 2018			
Vigente	Devengado	Por Devengar	%
Q961,469,027.00	Q213,987,553.39	Q747,481,473.61	22.26%

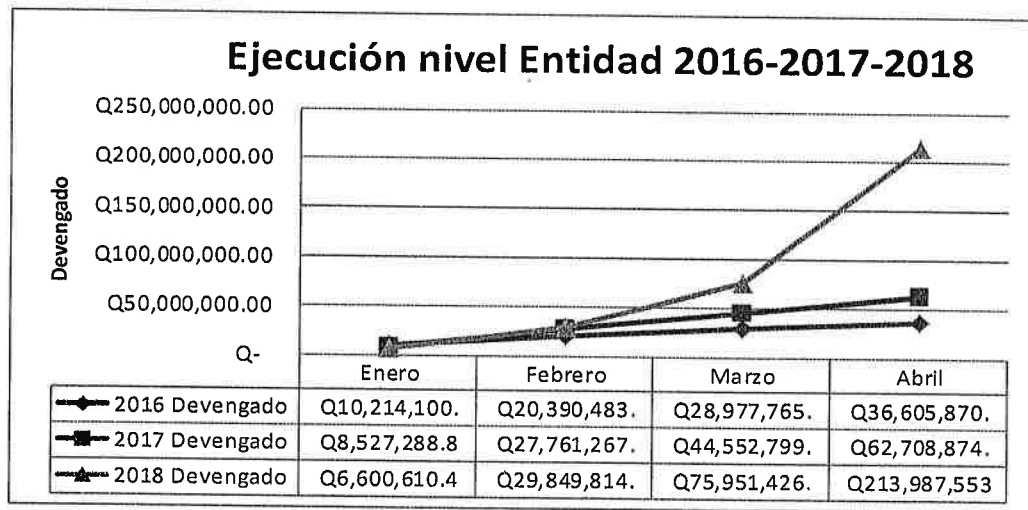
El Ministerio de Desarrollo social cuenta con un presupuesto vigente para el año 2018 de Q961,469,027.00 los cuales están distribuidos a través de tres unidades ejecutoras; la unidad 201 Unidad de Administración Financiera, 202 Fondo de Protección Social y la Unidad 203 Fondo de Desarrollo Social.



2. Comparativo ejecución presupuestaria a nivel entidad 2016-2017 y 2018

Periodo de Enero a Abril 2018

Mes	2016		2017		2018		Variación 2017-2018
	Devengado	% Ejecución	Devengado	% Ejecución	Devengado	% Ejecución	
Enero	Q 10,214,100.32	1.00%	Q 8,527,288.86	0.92%	Q 6,600,610.46	0.72%	-0.20%
Febrero	Q 20,390,483.21	1.99%	Q 27,761,267.98	3.01%	Q 29,849,814.04	3.10%	0.09%
Marzo	Q 28,977,765.35	2.83%	Q 44,552,799.68	4.83%	Q 75,951,426.51	7.90%	3.07%
Abril	Q 36,605,870.64	3.57%	Q 62,708,874.69	6.79%	Q 213,987,553.39	22.26%	15.47%
Mayo	Q 53,225,380.96	5.19%	Q 77,950,437.28	8.45%			
Junio	Q 184,702,263.08	18.01%	Q 95,602,612.12	10.36%			
Julio	Q 209,759,432.44	20.45%	Q 134,612,864.51	14.58%			
Agosto	Q 240,468,095.56	23.45%	Q 189,197,181.40	20.50%			
Septiembre	Q 314,542,392.93	31.10%	Q 229,137,817.50	24.83%			
Octubre	Q 498,701,329.11	49.30%	Q 314,064,857.75	34.03%			
Noviembre	Q 692,595,431.90	68.47%	Q 353,523,170.01	38.30%			
Diciembre	Q 844,377,282.31	83.48%	Q 537,662,280.96	58.25%			





Fuente: Sicoin Web

3. Presupuesto por tipo de Gasto

Periodo de Enero a Abril 2018

Tipo de gasto	Vigente	Devengado	Saldo	%
Gastos de funcionamiento	Q 681,887,593.00	Q 172,775,132.73	Q 509,112,460.27	25.34%
Gastos de inversión	Q 279,581,434.00	Q 41,212,420.66	Q 238,369,013.34	14.74%
Total	Q 961,469,027.00	Q 213,987,553.39	Q 747,481,473.61	22.26%



4. Ejecución Presupuestaria a nivel Unidad Ejecutora

Periodo de Enero a Abril 2018

U.E.	Descripción	Vigente	Devengado	Saldo por Devengar	%
201	Unidad de Administración Financiera (UDAF)	Q 101,218,233.00	Q 23,969,123.61	Q 77,249,109.39	23.68%
202	Fondo de Protección Social	Q 534,685,767.00	Q 139,345,160.53	Q 395,340,606.47	26.06%
203	Fondo de Desarrollo Social	Q 325,565,027.00	Q 50,673,269.25	Q 274,891,757.75	15.56%
	Total	Q 961,469,027.00	Q 213,987,553.39	Q 747,481,473.61	22.26%

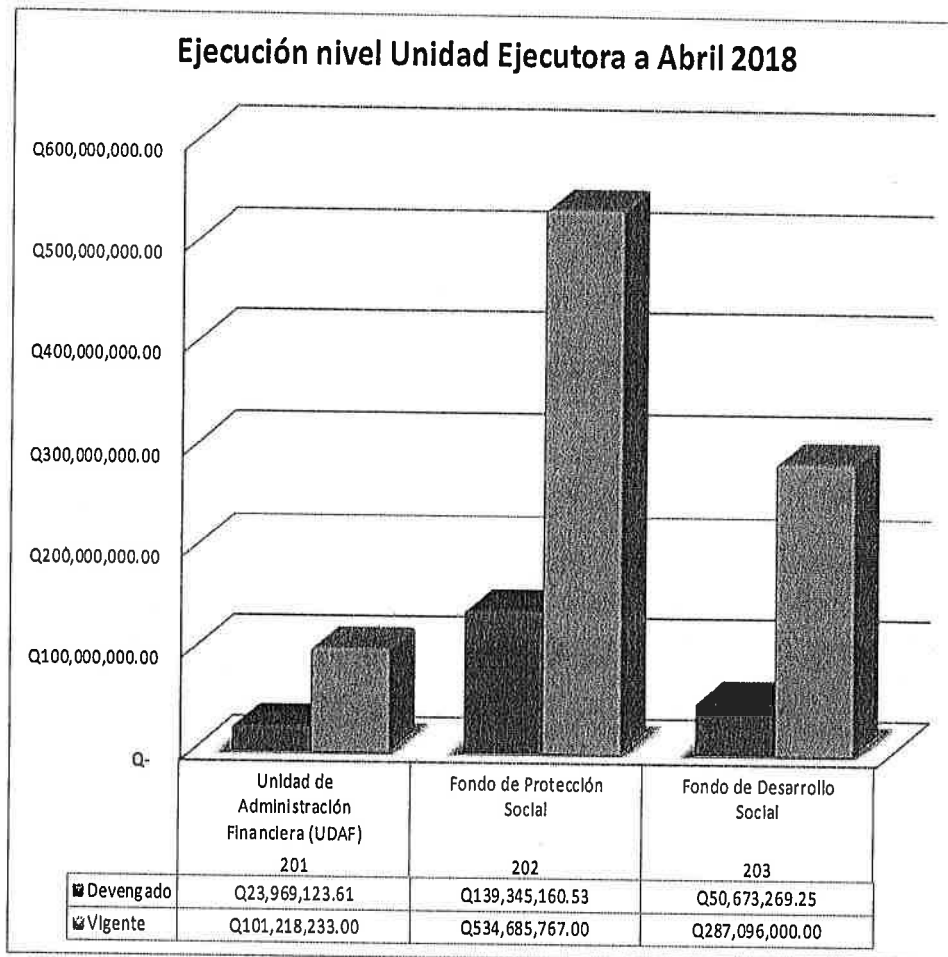
La Unidad de Administración Financiera -UDAF-, con un presupuesto vigente de Q. 101,218,233.00 representa un 10.53% del presupuesto aprobado; ejecutó a la fecha Q23,969,123.61, significando 23.68% de ejecución presupuestaria a nivel unidad ejecutora.

La Unidad Ejecutora del Fideicomiso Fondo de Protección Social, cuenta con un presupuesto vigente de Q.534,685,767.00, representa el 55.61% del presupuesto aprobado; su ejecución es de Q.139,345,160.53 equivalente al 26.06% de ejecución presupuestaria a nivel unidad ejecutora.

Y la Unidad Ejecutora del Fondo de Desarrollo Social -FODES-, con presupuesto inicial asignado de Q. 287,096,000.00, mismo que fue modificado a través de una Ampliación Presupuestaria a un total Vigente de Q.325,565,027.00, representa el 33.86%

Informe de ejecución financiera – Abril 2,018

del presupuesto aprobado; alcanza una ejecución presupuestaria de Q.50,673,269.25, lo que representa un 15.56% de ejecución presupuestaria a nivel unidad ejecutora.



Fuente: Sicoin Web

5. Ejecución Presupuestaria acumulada programa y actividad del 01 de enero al 30 de abril 2018

Código	Programa/Actividad	Vigente	Devengado	Saldo por Devengar	% Ejecución
01	Actividades Centrales	Q 101,018,233.00	Q 23,969,123.61	Q 77,049,109.39	23.73%
	Dirección Superior	Q 14,086,473.00	Q 3,401,607.38	Q 10,684,865.62	24.15%
	Servicios Administrativos y Financieros	Q 72,375,297.00	Q 17,041,620.97	Q 55,333,676.03	23.55%
	Servicios de Política, Planificación y Evaluación	Q 14,231,463.00	Q 3,512,457.76	Q 10,719,005.24	24.68%
	Servicios para la Igualdad de género y pueblos Indígenas	Q 325,000.00	Q 13,437.50	Q 311,562.50	4.13%
99	Partidas no asignables a programas	Q 200,000.00	Q -	Q 200,000.00	0.00%
	Total Unidad Ejecutora 201 -UDAF-	Q 101,218,233.00	Q 23,969,123.61	Q 77,249,109.39	23.68%
14	Apoyo para el consumo adecuado de los alimentos	Q 124,677,485.00	Q 11,106,765.82	Q 113,570,719.18	8.91%
	Comedores	Q 28,910,855.00	Q 1,403,032.61	Q 27,507,822.39	4.85%
	Transferencias monetarias condicionadas para alimentos	Q 95,766,630.00	Q 9,703,733.21	Q 86,062,896.79	10.13%
15	Prevención de la delincuencia en adolescentes y jóvenes	Q 47,866,321.00	Q 6,803,193.15	Q 41,063,127.85	14.21%
	Adolescentes y Jóvenes protagonistas que participan en actividades para el desarrollo de sus capacidades	Q 18,564,831.00	Q 1,183,049.41	Q 17,381,781.59	6.37%
	Becas de educación media para hombres adolescentes y jóvenes	Q 7,763,838.00	Q 2,137,945.00	Q 5,625,893.00	27.54%
	Becas de educación media para mujeres adolescentes y jóvenes	Q 7,186,948.00	Q 2,000,000.00	Q 5,186,948.00	27.83%
	Becas de educación superior	Q 2,208,779.00	Q 1,111,175.08	Q 1,097,603.92	50.31%
	becas de empleo	Q 6,582,117.00	Q 282,463.50	Q 6,299,653.50	4.29%
	becas para artesano	Q 5,559,808.00	Q 88,560.16	Q 5,471,247.84	1.59%
21	Asistencia para el mejoramiento de los Ingresos familiares	Q 362,141,961.00	Q 121,435,201.56	Q 240,706,759.44	33.53%
	Dirección y coordinación	Q 100,521,461.00	Q 21,729,201.56	Q 78,792,259.44	21.62%
	Transferencias Monetarias con énfasis en salud	Q 74,800,000.00	Q 10,758,500.00	Q 64,041,500.00	14.38%
	Transferencias Monetarias para niñas y adolescentes violentadas y judicializadas	Q 1,080,000.00	Q -	Q 1,080,000.00	0.00%
	Transferencias Monetarias con énfasis en educación	Q 125,158,000.00	Q 63,240,500.00	Q 61,917,500.00	50.53%
	Transferencias Monetarias para familias con niñas y adolescentes de 10 a 14 años	Q 60,582,500.00	Q 25,707,000.00	Q 34,875,500.00	42.43%
	Total Unidad Ejecutora 202 -FOPROSO-	Q 534,685,767.00	Q 139,345,160.53	Q 395,340,606.47	26.06%
19	Fondo de Desarrollo Social	Q 325,565,027.00	Q 50,673,269.25	Q 274,891,757.75	15.56%
	Préstamo BID	Q 183,469,027.00	Q 41,212,420.66	Q 142,256,606.34	22.46%
	Proyectos de Inversión	Q 88,701,722.00	Q -	Q 88,701,722.00	0.00%
	Otros	Q 53,394,278.00	Q 9,460,848.59	Q 43,933,429.41	17.72%
	Total Unidad Ejecutora 203 -FODES-	Q 325,565,027.00	Q 50,673,269.25	Q 274,891,757.75	15.56%
	Total Entidad	Q 961,469,027.00	Q 213,987,553.39	Q 747,481,473.61	22.26%

6. Ejecución Presupuestaria Programas sociales (Renglon 211, 416 y 419)

Periodo de Enero a Abril 2018

Actividad	Prog	Sub Prog	Act	Vigente	Devengado	Saldo por Devengar	% Ejecución
Apoyo para el Consumo Adecuado de Alimentos				Q 102,553,246.00	Q 8,114,628.00	Q 94,438,618.00	
Comedores	14	00	02	Q 16,991,246.00	Q 328,628.00	Q 16,662,618.00	1.93%
Transferencias monetarias condicionadas para alimentos	14	00	03	Q 85,562,000.00	Q 7,786,000.00	Q 77,776,000.00	9.10%
Prevención de la delincuencia en Adolescentes Jóvenes				Q 25,350,000.00	Q 4,946,500.00	Q 20,403,500.00	
Becas de educación media para hombres adolescentes y jóvenes	15	02	01	Q 6,875,000.00	Q 2,000,000.00	Q 4,875,000.00	29.09%
Becas de educación media para mujeres adolescentes y jóvenes	15	02	02	Q 6,875,000.00	Q 2,000,000.00	Q 4,875,000.00	29.09%
Beca educación superior	15	02	03	Q 1,400,000.00	Q 946,500.00	Q 453,500.00	67.61%
Becas de empleo	15	02	04	Q 5,400,000.00	Q -	Q 5,400,000.00	0.00%
Beca artesano	15	02	05	Q 4,800,000.00	Q -	Q 4,800,000.00	0.00%
Transferencias Monetarias Condicionadas en Salud y Educación				Q 260,390,500.00	Q 99,706,000.00	Q 160,684,500.00	
Transferencias monetarias con énfasis en salud	21	01	01	Q 74,800,000.00	Q 10,758,500.00	Q 64,041,500.00	14.38%
Transferencias monetarias para niñas y adolescentes violentadas y judicializadas	21	01	02	Q 1,080,000.00	Q -	Q 1,080,000.00	0.00%
Transferencias monetarias con énfasis en educación	21	02	01	Q 123,928,000.00	Q 63,240,500.00	Q 60,687,500.00	51.03%
Transferencias monetarias para familias con niñas y adolescentes de 10 a 14 años	21	02	02	Q 60,582,500.00	Q 25,707,000.00	Q 34,875,500.00	42.43%
Totales				Q 388,293,746.00	Q 112,767,128.00	Q 275,526,618.00	29.04%

Programa 14 “Apoyo al consumo adecuado de alimentos”

Cuenta con una asignación presupuestaria de Q102,553,246.00. Dentro de sus actividades incluye los Programas Sociales “Comedores” a través del renglón de gasto 211 “Alimentos para personas” con una ejecución de Q328,628 que corresponde a un pago del mes de diciembre 2017 y “Transferencias monetarias condicionadas para alimentos” a través del renglón 419 “Otras transferencias a personas individuales”, el cual refleja una ejecución de Q7,786,000.00 integrado de la siguiente manera.

Programa	Mes	Unidad de Medida	Cantidad	Monto
Transferencias Monetarias Condicionadas para alimentos (Q250.00)	Marzo	Entregas	15,144	Q 3,786,000.00
	Abril	Entregas	16,000	Q 4,000,000.00
Total TMCA			31,144	7,786,000.00

Programa 15 “Prevención de la Delincuencia en Adolescentes y Jóvenes”

El programa se encuentra dividido en Sub-programas “Adolescentes y Jóvenes Protagonistas” que ejecuta el renglón 419 Otras transferencias a personas individuales, para pago de servidores cívicos y “Becas de Educación y Empleo”, realiza su ejecución a través del renglón 416 Becas de estudio en el interior; su ejecución presupuestaria nivel programa es de Q4,946,500.00.

Programa	Mes	Monto	Unidad de Medida	Cantidad	Monto
Becas de educación media para hombres adolescentes y jóvenes	Abril	Q 1,000.00	Aporte	2,000	Q 2,000,000.00
	Total Beca educación media hombres			2,000	Q 2,000,000.00
Becas de educación media para mujeres adolescentes y jóvenes	Abril	Q 1,000.00	Aporte	2,000	Q 2,000,000.00
	Total Beca educación media mujeres			2,000	Q 2,000,000.00
Becas de educación superior	Marzo	Q 1,500.00	Aporte	560	Q 840,000.00
	Abril	Q 1,500.00	Aporte	71	Q 106,500.00
	Total Beca Artesano			631	Q 946,500.00
Total Programa 15				4,631	Q 4,946,500.00

Programa 21 “Transferencias Monetarias Condicionadas en Salud y Educación”

El programa se encuentra dividido en Sub-programas “Transferencias Monetarias con Énfasis en Salud” y “Transferencias Monetarias con Énfasis en Educación” que se ejecutan en el renglón 419 Otras transferencias a personas individuales, su ejecución presupuestaria nivel programa es de Q99,706,000.00.

Programa	Mes	Monto	Aporte	Monto Total
Transferencias Monetarias con énfais en Salud	Abril	Q 500.00	21,517	Q 10,758,500.00
Total TMC Salud			21,517	Q 10,758,500.00
Transferencias Monetarias con énfais en Educación	Abril	Q 500.00	177,895	Q 88,947,500.00
Total TMC Educación			177,895	Q 88,947,500.00
Total TMC Salud y Educación			199,412	Q 99,706,000.00

7. Ejecución presupuestaria por grupo de gasto

Periodo de Enero a Marzo 2018

Grupo Gto	Descripción	Vigente	Devengado	Saldo	% Ejec.
000	Servicios personales	Q 209,029,275.00	Q 52,927,053.13	Q 156,102,221.87	25.32%
100	Servicios no personales	Q 45,709,261.00	Q 5,693,065.02	Q 40,016,195.98	12.45%
200	Materiales y suministros	Q 49,577,139.00	Q 708,253.74	Q 48,868,885.26	1.43%
300	Propiedad planta y equipo e intangibles	Q 279,581,434.00	Q 41,212,420.66	Q 238,369,013.34	14.74%
400	Transferencias corrientes	Q 377,346,472.00	Q 113,446,760.84	Q 263,899,711.16	30.06%
900	Asignaciones Globales	Q 225,446.00	Q -	Q 225,446.00	0.00%
Total		Q 961,469,027.00	Q 213,987,553.39	Q 747,481,473.61	22.26%

Durante el ejercicio fiscal 2018, la ejecución del presupuesto vigente por Grupo de Gasto se integra de la manera siguiente:

- a) **“Grupo 000 Servicios Personales”**: reporta el 25.32% equivalente a Q.52,927,053.13, que comprende el pago de la nómina de la masa salarial de trabajadores del Ministerio, incluyendo el renglón 029 “Otras remuneraciones de personal temporal”.
- b) **“Grupo 100 Servicios no personales”**: alcanza el 12.45% equivalente a Q.5,693,065.02, que comprende la cancelación de los servicios diversos contratados para atender las necesidades del Ministerio.
- c) **“Grupo 200 Materiales y Suministros”**: refleja el 1.43% de ejecución el cual equivale a Q708,253.74 que comprende la compra de materiales y suministros necesarios dentro de las diferentes unidades que integran el Ministerio de Desarrollo Social.
- d) **“Grupo 300 Propiedad, Planta, Equipo e Intangibles”**: reporta un 14.74% que equivale a Q41,212,420.66 de ejecución mismo corresponde en su mayoría a la ejecución del Préstamo BID, el cual se encuentra a cargo del Fondo de Desarrollo Social (FODES).
- e) **“Grupo 400 Transferencias Corrientes”**: refleja un 30.06% que equivale a Q113,446,760.84 el cual corresponde en su mayoría a la ejecución de los programas sociales que otorgan transferencias monetarias por concepto de Becas y TMC Salud y Educación.

8. Ejecución presupuestaria por fuente de financiamiento

Periodo de Enero a Abril de 2018

F.F.	Descripción	Vigente	Devengado	Saldo	%
11	Ingresos corrientes	Q 216,153,510.00	Q 48,973,026.91	Q 167,180,483.09	22.66%
21	Ingresos tributarios iva paz	Q 561,846,490.00	Q 123,802,105.82	Q 438,044,384.18	22.03%
52	Prestamos externos	Q 183,469,027.00	Q 41,212,420.66	Q 142,256,606.34	22.46%
Total		Q 961,469,027.00	Q 213,987,553.39	Q 747,481,473.61	22.26%

9. Recursos Humanos

La masa salarial del MIDES durante el ejercicio fiscal 2018, cuenta dentro de su estructura programática con diferentes renglones presupuestarios conformados de la siguiente manera conforme a la ejecución del mes de abril.

Renglón	Descripción	Tipo de nómina	Cantidad de personas	Monto devengado
UE 201 Unidad de Administración Financiera -UDAF				
011	Personal permanente	Mensual	304	Q 2,765,851.19
022	Personal por contrato	Mensual	50	Q 815,780.55
029	Otras remuneraciones de personal temporal	Mensual	74	Q 975,741.16
UE 202 Fondo de protección social				
011	Personal permanente	Mensual	8	Q 101,604.00
021	Personal supernumerario	Mensual	1,040	Q 7,797,149.50
022	Personal por contrato	Mensual	7	Q 126,500.00
UE 203 Fondo de Desarrollo Social				
021	Personal supernumerario	Mensual	31	Q 437,360.75
022	Personal por contrato	Mensual	7	Q 137,839.01
029	Otras remuneraciones de personal temporal	Mensual	230	Q 2,482,303.39
Totales			1,751	Q 15,640,129.55

Resumen por renglón Ministerio

Renglón	Descripción	Tipo de nómina	Cantidad de personas	Monto devengado
011	Personal permanente	Mensual	312	Q 2,867,455.19
021	Personal supernumerario	Mensual	1,071	Q 8,234,510.25
022	Personal por contrato	Mensual	64	Q 1,080,119.56
029	Otras remuneraciones de personal temporal	Mensual	304	Q 3,458,044.55
Total Entidad			1,751	Q 15,640,129.55

10. Modificaciones presupuestarias

Modificaciones al mes de abril 2018			
Unidad Ejecutora	Tipo Modificación	Cantidad Modificaciones Solicitadas	Cantidad Modificaciones Aprobadas
201 UDAF	Intra1	2	2
	Intra2	2	2
202 Fondo de Protección Social	Intra1		
	Intra2	3	3
203 Fondo de Desarrollo Social	Intra1	1	1
	Intra2	5	5
Total modificaciones realizadas		13	13

El Ministerio ha realizado 3 modificaciones presupuestarias Externas y 10 Modificaciones presupuestarias Internas, del periodo de Enero-Abril 2018.

Modificaciones Externas

Durante el mes de Abril no se gestionó ninguna modificación presupuestaria de este tipo.

Modificaciones Internas

En este mes se gestionaron cuatro modificaciones internas. La primera para Mejorar la distribución de los recursos financieros del programa social Mi Bono Seguro. La segunda para readecuar presupuesto asignado a los programas sociales 14 "Apoyo para el consumo adecuado de alimentos", 15 "Prevención de la delincuencia en adolescentes y jóvenes" y 21 "Transferencias monetarias condicionadas en salud y educación", ambas modificaciones solicitadas por parte de la Unidad Ejecutora 202. La tercera para readecuar el presupuesto de los grupos de gasto 100, 200, 300, 400 de la actividad 01 "Dirección y Coordinación" del Fondo de Desarrollo Social fuente 21 "Ingresos tributarios IVA-Paz" y la cuarta para readecuar renglones de gasto en el Programa 19 "Dotaciones, Servicios e Infraestructura para el Desarrollo Social", entre subprogramas, actividades y subproductos (Dotaciones) todo con la fuente de financiamiento 21 "Ingresos Tributarios IVA-PAZ", estas últimas a cargo de la unidad ejecutora 203

Integración de Modificaciones Presupuestarias

No.	UE	Tipo	Fecha Solicitud	Fecha sicoin	Valor	Descripción	Fecha aprobada
1	201	Intra1	09/01/2018	09/01/2018	Q 250,450.00	Movimiento presupuestario de tipo Intra1 por el monto de q.250,450.00 para la segunda parte del aguinaldo correspondiente al año 2017, solicitado por la dirección de recursos humanos del ministerio de desarrollo social.	16/01/2018
2	201	Intra1	12/01/2017	22/01/2018	Q 66,046,060.00	Para regularización de grupo de gasto 000 "servicios personales", para sufragar compromisos adquiridos por concepto de salarios y prestaciones laborales del personal activo	30/01/2018
3	203	Intra1 (Amp)	18/01/2018	18/01/2018	Q 38,469,027.00	Ampliación presupuestaria para el préstamo en ejecución BID-2018/OC-GU, del Programa Mi Escuela Progresá, Co-Ejecutado por el Fondo de Desarrollo Social, espacio presupuestario para la adquisición de 215 módulos educativos.	12/02/2018
4	203	Intra2	30/01/2018	30/01/2018	Q145,000,000.00	Necesaria para asignarle presupuesto a renglones de ejecución de préstamo presentada por la unidad de cooperación internacional préstamo bid 2018-OC-GU	30/01/2018
5	201	Intra2	30/01/2018	05/02/2018	Q 839,000.00	Traslado entre renglones del programa 01 de las actividades 01, 02 y 10 de la unidad ejecutora 201	30/01/2018
6	202	Intra2	09/02/2018	09/02/2018	3,938,500.00	Modificación presupuestaria Intra 2 para readecuar el presupuesto vigente dentro del programa 21 "transferencias monetarias condicionadas en salud y educación, de la unidad ejecutora 202	15/02/2018
7	201	Intra2	20/02/2018	28/02/2018	Q 2,419,900.00	Requerida por la Dirección Administrativa en donde se solicita la readecuación del presupuesto vigente entre los renglones de gasto del programa 01 "Actividades Centrales", actividad 01 "Dirección Superior, actividad 02 "Servicios administrativos y financieros" y actividad 10 "Servicios para la igualdad de género y pueblos indígenas".	01/03/2018
8	203	Intra2	07/03/2018	07/03/2018	Q 57,863.00	Readecuación de montos presupuestarios con los que cuenta el programa 19 "Dotaciones y servicios para la infraestructura para el desarrollo social", ya que en el renglón 329 en la actividad de módulos educativos el monto es insuficiente.	13/03/2018
9	203	Intra2	08/03/2018	21/03/2018	Q 225,446.00	Movimiento presupuestario para financiar el renglón 913 "Sentencias Judiciales" de la Dirección y Coordinación del Fondo de Desarrollo Social.	10/04/2018
10	202	Intra2	02/04/2018	02/04/2018	Q 95,071,600.00	Mejorar la distribución de los recursos financieros del programa social Mi Bono Seguro, y así cumplir con el objetivo de facilitar el acceso a la educación de las familias usuarias.	06/04/2018
11	203	Intra2	06/04/2018	06/04/2018	Q 3,192,112.00	Necesaria para readecuar el presupuesto de los grupos de gasto 100, 200, 300, 400 de la actividad 01 "Dirección y Coordinación" del Fondo de Desarrollo Social fuente 21 "Ingresos tributarios IVA-Paz", con el propósito de contar con disponibilidad en renglones priorizados en la programación de compras del año 2018.	17/04/2018
12	202	Intra2	13/04/2018	18/04/2018	Q5,175,387.00	Necesaria para la readecuación del presupuesto asignado a los programas sociales 14 "Apoyo para el consumo adecuado de alimentos", 15 "Prevención de la delincuencia en adolescentes y jóvenes" y 21 "Transferencias monetarias condicionadas en salud y educación", a cargo de la Unidad Ejecutora 202 con el objeto de cumplir los objetivos establecidos por los diferentes programas.	26/04/2018
13	203	Intra2	25/04/2018	26/04/2018	Q 7,839,593.00	Modificación presupuestaria de tipo Intra2, para readecuar renglones de gasto en el Programa 19 "Dotaciones, Servicios e Infraestructura para el Desarrollo Social", entre subprogramas, actividades y subproductos (Dotaciones) todo con la fuente de financiamiento 21 "Ingresos Tributarios IVA-PAZ".	26/04/2018

11. Ejecución de Cuota Financiera Abril 2018

Unidad Ejecutora	Cuota Abril 2018					
	Solicitada	Aprobada	% Solicitado-aprobado	Ejecutada	% Ejecutada-aprobada	Cuota no ejecutada
201 UDAF	Q 4,090,493.00	Q 3,590,493.00	87.78%	Q 7,778,120.76	216.63%	Q (4,187,627.76)
202 Fondo de Protección	Q 116,340,124.00	Q 106,127,264.00	91.22%	Q 116,800,710.74	110.06%	Q (10,673,446.74)
203 Fondo de Desarrollo	Q 46,939,845.00	Q 415,863.00	0.89%	Q 13,457,295.38	3235.99%	Q (13,041,432.38)
Total	Q 167,370,462.00	Q 110,133,620.00	65.80%	Q 138,036,126.88	125.34%	Q (27,902,506.88)

Durante el mes de Abril 2018, se realizaron 8 programaciones y 7 reprogramaciones de cuota financiera externas, solicitadas por las tres unidades Ejecutoras por lo que se ejecutó un 125.34% de la cuota financiera aprobada para el presente mes, habiendo también ejecutado cuota no devengada durante los meses anteriores.

12. Ejecución acumulada de Cuota Financiera correspondiente al periodo de Enero a Abril

Mes	Cuota Solicitada	Cuota Aprobada	Cuota Ejecutada	% Ejecución Cuota
Enero	Q 13,923,013.00	Q 13,923,013.00	Q 6,600,610.46	47.41%
Febrero	Q 95,109,300.00	Q 90,788,350.00	Q 23,249,203.58	25.61%
Marzo	Q 109,380,315.00	Q 67,337,508.00	Q 46,101,612.47	68.46%
Abril	Q 167,370,462.00	Q 110,133,620.00	Q 138,036,126.88	125.34%
Totales	Q 385,783,090.00	Q 282,182,491.00	Q 213,987,553.39	75.83%

13. Proyección presupuestaria Ejercicio fiscal 2018

Ministerio de Desarrollo Social

Dirección Financiera

Proyección Ejecución Presupuestaria Ejercicio Fiscal 2018 con Presupuesto Aprobado

Elaborada el 7 de mayo 2018

Unidades Ejecutoras	Presupuesto Asignado	Presupuesto Modificado	Presupuesto Vigente	Total Ejecutado 1er trimestre	Saldo cuota a ejecutar	Total proyección 2do trimestre	Total proyección 3er trimestre	Total Proyección Anual	Saldo no Programado	% Ejecución
201 Unidad de Administración Financiera (UDAF)	Q 111,218,233.00	Q (10,000,000.00)	Q101,218,233.00	Q23,969,123.61	Q0.00	Q31,451,931.38	Q27,133,967.38	Q82,555,022.37	Q18,663,210.63	81.56%
202 Fondo de Protección Social FOPROSO	Q 524,685,767.00	Q 10,000,000.00	Q534,685,767.00	Q139,345,160.53	Q0.00	Q276,560,871.12	Q105,339,220.93	Q521,245,252.58	Q13,440,514.42	97.49%
203 Fondo de Desarrollo Social FODES	Q287,095,000.00	Q38,469,027.00	Q325,565,027.00	Q50,673,269.25	Q60,395,401.34	Q200,601,723.00	Q10,852,985.00	Q322,523,378.59	Q3,041,648.41	99.07%
TOTALES	923,000,000.00	38,469,027.00	961,469,027.00	Q213,987,553.39	Q60,395,401.34	Q508,614,525.50	Q143,326,773.31	Q926,323,653.54	Q35,145,373.45	96.34%

% Mensual

22.26%

14.91%

3.66%

% Acumulado

52.90%

90.06%

96.34%

Fuente: UE 201 se realizó con base a la proyección de la Unidad Ejecutora 201

Fuente: UE 202 se realizó con base a la proyección de la Unidad Ejecutora 202

Fuente: UE 203 se realizó con base a la proyección de la Unidad Ejecutora 203

Informes de Gestión y
Rendición de Cuentas

Ejecución Financiera

EJERCICIO: 2018

CORTE: ENTIDAD

PG - SPG - PY - ACT. OB - REN	ASIGNADO	MODIFICADO	VIGENTE	DEVENGADO	% EJEC
ENTIDAD:11130020-000-00					
01 ACTIVIDADES CENTRALES					
00 SIN SUBPROGRAMA					
000 SIN PROYECTO					
001 000 DIRECCIÓN SUPERIOR					
011 PERSONAL PERMANENTE	2,482,068.00	1,351,548.00	3,833,616.00	978,555.63	25.53
012 COMPLEMENTO PERSONAL AL SALARIO DEL PERSONAL PERMANENTE	1,555,200.00	957,600.00	2,512,800.00	597,535.48	23.78
013 COMPLEMENTO POR ANTIGÜEDAD AL PERSONAL PERMANENTE	0.00	9,485.00	9,485.00	2,327.40	24.54
014 COMPLEMENTO POR CALIDAD PROFESIONAL AL PERSONAL PERMANENTE	81,000.00	90,000.00	171,000.00	39,302.42	22.98
015 COMPLEMENTOS ESPECÍFICOS AL PERSONAL PERMANENTE	1,648,800.00	925,800.00	2,574,600.00	650,010.30	25.25
022 PERSONAL POR CONTRATO	1,824,000.00	0.00	1,824,000.00	532,193.55	29.18
026 COMPLEMENTO POR CALIDAD PROFESIONAL AL PERSONAL TEMPORAL	27,000.00	9,000.00	36,000.00	8,328.63	23.14
027 COMPLEMENTOS ESPECÍFICOS AL PERSONAL TEMPORAL	24,000.00	0.00	24,000.00	7,052.42	29.39
063 GASTOS DE REPRESENTACIÓN EN EL INTERIOR	576,000.00	0.00	576,000.00	172,258.07	29.91
071 AGUINALDO	625,339.00	272,954.00	898,293.00	334,057.24	37.19
072 BONIFICACIÓN ANUAL (BONO 14)	625,339.00	272,954.00	898,293.00	67,612.23	7.53
073 BONO VACACIONAL	9,200.00	4,200.00	13,400.00	103.01	0.77
121 DIVULGACIÓN E INFORMACIÓN	0.00	50,000.00	50,000.00	0.00	0.00
122 IMPRESIÓN, ENCUADERNACIÓN Y REPRODUCCIÓN	0.00	90,000.00	90,000.00	0.00	0.00
133 VIÁTICOS EN EL INTERIOR	383,986.00	-270,000.00	113,986.00	1,487.00	1.30
136 RECONOCIMIENTO DE GASTOS	0.00	75,000.00	75,000.00	5,384.50	7.18
141 TRANSPORTE DE PERSONAS	0.00	30,000.00	30,000.00	0.00	0.00
155 ARRENDAMIENTO DE MEDIOS DE TRANSPORTE	0.00	90,000.00	90,000.00	0.00	0.00
196 SERVICIOS DE ATENCIÓN Y PROTOCOLO	20,000.00	70,000.00	90,000.00	4,388.00	4.88
199 OTROS SERVICIOS	100,000.00	-75,000.00	25,000.00	0.00	0.00
211 ALIMENTOS PARA PERSONAS	0.00	50,000.00	50,000.00	710.10	1.42
233 PRENDAS DE VESTIR	0.00	50,000.00	50,000.00	0.00	0.00

018

Sistema. Contabilidad Integrada Gubernamental
 Informes de Gestión y Rendición de Cuentas - IGR001
 Ejecución Financiera
 Expresado en Quetzales
 DEL MES DE ENERO AL MES DE ABRIL
 Entidad Institucional = 11130020

PAGINA : 2 DE 33
 FECHA : 08/05/2018
 HORA : 10:19:34
 REPORTE: R00820850.rpt

EJERCICIO: 2018

CORTE: ENTIDAD

PG - SPG - PY - ACT-OB - REN	ASIGNADO	MODIFICADO	VIGENTE	DEVENGADO	% EJEC
239	0.00	20,000.00	20,000.00	0.00	0.00
252	0.00	5,000.00	5,000.00	0.00	0.00
289	0.00	1,000.00	1,000.00	0.00	0.00
291	0.00	25,000.00	25,000.00	301.40	1.21
472	0.00	0.00	0.00	0.00	0.00
473	0.00	0.00	0.00	0.00	0.00
TOTAL 001 000 DIRECCIÓN SUPERIOR	9,981,932.00	4,104,541.00	14,086,473.00	3,401,607.38	24.15
002 000 SERVICIOS ADMINISTRATIVOS Y FINANCIEROS					
011	5,840,064.00	930,780.00	6,770,844.00	1,948,493.62	28.78
012	5,820,000.00	796,800.00	6,616,800.00	1,888,746.23	28.54
013	0.00	93,030.00	93,030.00	22,691.75	24.39
014	153,000.00	36,000.00	189,000.00	53,713.71	28.42
015	5,655,600.00	778,200.00	6,433,800.00	1,855,955.37	28.85
022	4,608,000.00	0.00	4,608,000.00	1,375,898.61	29.86
026	76,500.00	27,000.00	103,500.00	23,297.53	22.51
027	69,000.00	0.00	69,000.00	20,531.68	29.76
029	14,430,000.00	0.00	14,430,000.00	4,455,437.19	30.88
071	1,794,097.00	207,815.00	2,001,912.00	878,377.48	43.88
072	1,794,097.00	207,815.00	2,001,912.00	51,839.23	2.59
073	46,200.00	5,000.00	51,200.00	499.19	0.97
111	2,500,000.00	-1,800,000.00	700,000.00	165,113.97	23.59
112	400,000.00	0.00	400,000.00	71,023.82	17.76
113	6,683,414.00	-4,024,400.00	2,659,014.00	523,333.00	19.68
114	6,500.00	10,000.00	16,500.00	0.00	0.00
115	40,000.00	0.00	40,000.00	6,268.00	15.67
121	0.00	25,000.00	25,000.00	0.00	0.00

019

EJERCICIO: 2018

CORTE: ENTIDAD

PG - SPG - PY - ACT. OB - REN		ASIGNADO	MODIFICADO	VIGENTE	DEVENGADO	% EJEC
122	IMPRESIÓN, ENCUADERNACIÓN Y REPRODUCCIÓN	242,900.00	-100,000.00	142,900.00	4,668.00	3.27
131	VIÁTICOS EN EL EXTERIOR	700,000.00	-600,000.00	100,000.00	19,201.88	19.20
133	VIÁTICOS EN EL INTERIOR	250,000.00	500,000.00	750,000.00	130,910.00	17.45
136	RECONOCIMIENTO DE GASTOS	0.00	200,000.00	200,000.00	15,226.00	7.61
141	TRANSPORTE DE PERSONAS	300,000.00	-200,000.00	100,000.00	0.00	0.00
142	FLETES	250,000.00	-100,000.00	150,000.00	0.00	0.00
143	ALMACENAJE	300,000.00	-200,000.00	100,000.00	0.00	0.00
151	ARRENDAMIENTO DE EDIFICIOS Y LOCALES	8,500,000.00	-4,000,000.00	4,500,000.00	1,497,732.00	33.28
153	ARRENDAMIENTO DE MÁQUINAS Y EQUIPOS DE OFICINA	300,000.00	0.00	300,000.00	19,250.00	6.42
155	ARRENDAMIENTO DE MEDIOS DE TRANSPORTE	200,000.00	0.00	200,000.00	1,000.00	0.50
156	ARRENDAMIENTO DE OTRAS MÁQUINAS Y EQUIPO	800,000.00	-700,000.00	100,000.00	17,930.40	17.93
158	DERECHOS DE BIENES INTANGIBLES	1,300,000.00	1,563,000.00	2,863,000.00	92,962.50	3.25
162	MANTENIMIENTO Y REPARACIÓN DE EQUIPO DE OFICINA	150,000.00	0.00	150,000.00	1,930.00	1.29
164	MANTENIMIENTO Y REPARACIÓN DE EQUIPOS EDUCACIONALES Y RECREATIVOS	50,000.00	0.00	50,000.00	0.00	0.00
165	MANTENIMIENTO Y REPARACIÓN DE MEDIOS DE TRANSPORTE	750,000.00	-500,000.00	250,000.00	9,427.46	3.77
166	MANTENIMIENTO Y REPARACIÓN DE EQUIPO PARA COMUNICACIONES	50,000.00	0.00	50,000.00	0.00	0.00
168	MANTENIMIENTO Y REPARACIÓN DE EQUIPO DE CÓMPUTO	500,000.00	-400,000.00	100,000.00	0.00	0.00
169	MANTENIMIENTO Y REPARACIÓN DE OTRAS MAQUINARIAS Y EQUIPOS	200,000.00	-100,000.00	100,000.00	7,400.00	7.40
171	MANTENIMIENTO Y REPARACIÓN DE EDIFICIOS	250,000.00	0.00	250,000.00	118,813.60	47.53
174	MANTENIMIENTO Y REPARACIÓN DE INSTALACIONES	500,000.00	0.00	500,000.00	20,785.96	4.16
183	SERVICIOS JURÍDICOS	150,000.00	0.00	150,000.00	0.00	0.00
184	SERVICIOS ECONÓMICOS, FINANCIEROS, CONTABLES Y DE AUDITORÍA	1,751,000.00	-541,000.00	1,210,000.00	0.00	0.00
185	SERVICIOS DE CAPACITACIÓN	2,000,000.00	-1,600,000.00	400,000.00	21,285.00	5.32
186	SERVICIOS DE INFORMÁTICA Y SISTEMAS COMPUTARIZADOS	1,818,000.00	-1,183,900.00	634,100.00	0.00	0.00
189	OTROS ESTUDIOS Y/O SERVICIOS	595,000.00	-300,000.00	295,000.00	0.00	0.00

020

Sistem. Contabilidad Integrada Gubernamental
 Informes de Gestión y Rendición de Cuentas - IGRC01
 Ejecución Financiera
 Expresado en Quetzales
 DEL MES DE ENERO AL MES DE ABRIL
 Entidad Institucional = 11130020

PAGINA : 4 DE 33
 FECHA : 08/05/2018
 HORA : 10:19:34
 REPORTE: R00820850.rpt

EJERCICIO: 2018

CORTE: ENTIDAD

PG - SPG - PY - ACT - OB - REN	ASIGNADO	MODIFICADO	VIGENTE	DEVENGADO	% EJEC
191	1,000,000.00	-300,000.00	700,000.00	512,846.17	73.26
195	456,785.00	-250,000.00	206,785.00	1,495.00	0.72
197	500,000.00	-250,000.00	250,000.00	0.00	0.00
199	0.00	90,000.00	90,000.00	72,399.44	80.44
211	915,000.00	0.00	915,000.00	41,579.00	4.54
232	0.00	5,000.00	5,000.00	0.00	0.00
233	0.00	0.00	0.00	0.00	0.00
239	0.00	6,250.00	6,250.00	0.00	0.00
241	750,000.00	-500,000.00	250,000.00	0.00	0.00
243	328,000.00	0.00	328,000.00	0.00	0.00
244	267,500.00	0.00	267,500.00	360.00	0.13
245	20,000.00	0.00	20,000.00	0.00	0.00
253	240,000.00	-50,000.00	190,000.00	0.00	0.00
254	8,000.00	0.00	8,000.00	0.00	0.00
261	62,500.00	0.00	62,500.00	0.00	0.00
262	1,350,000.00	0.00	1,350,000.00	4,731.68	0.35
267	600,000.00	-400,000.00	200,000.00	0.00	0.00
268	920,000.00	-600,000.00	320,000.00	795.11	0.25
286	0.00	900.00	900.00	0.00	0.00
289	6,100.00	0.00	6,100.00	2,781.20	45.59
291	318,300.00	-100,000.00	218,300.00	5,702.60	2.61
292	691,900.00	-300,000.00	391,900.00	0.00	0.00
296	20,800.00	0.00	20,800.00	17,599.00	84.61
297	190,000.00	0.00	190,000.00	2,070.89	1.09
298	360,000.00	0.00	360,000.00	51,256.86	14.24
299	0.00	6,250.00	6,250.00	0.00	0.00

021

Expresado en Quetzales

DEL MES DE ENERO AL MES DE ABRIL
 Entidad Institucional = 11130020

EJERCICIO: 2018

CORTE: ENTIDAD

PG - SPG - PY - ACT-OB - REN	ASIGNADO	MODIFICADO	VIGENTE	DEVENGADO	% EJEC
326	0.00	138,000.00	138,000.00	0.00	0.00
329	0.00	19,500.00	19,500.00	0.00	0.00
413	2,500,000.00	0.00	2,500,000.00	791,545.89	31.66
415	2,500,000.00	0.00	2,500,000.00	216,714.95	8.67
TOTAL 002 000 SERVICIOS ADMINISTRATIVOS Y FINANCIEROS	85,828,257.00	-13,452,960.00	72,375,297.00	17,041,620.97	23.55
009 000 SERVICIOS DE POLÍTICA, PLANIFICACIÓN Y EVALUACIÓN					
011	3,254,652.00	86,652.00	3,341,304.00	976,951.50	29.24
012	2,313,600.00	48,000.00	2,361,600.00	677,415.05	28.68
013	0.00	12,425.00	12,425.00	2,550.34	20.53
014	157,500.00	4,500.00	162,000.00	47,502.42	29.32
015	2,399,400.00	51,000.00	2,450,400.00	715,008.16	29.18
022	2,304,000.00	0.00	2,304,000.00	603,373.27	26.19
026	36,000.00	13,500.00	49,500.00	9,936.20	20.07
027	33,000.00	0.00	33,000.00	8,490.20	25.73
071	857,846.00	15,971.00	873,817.00	412,147.03	47.17
072	857,846.00	15,971.00	873,817.00	45,719.07	5.23
073	13,600.00	400.00	14,000.00	514.52	3.68
122	200,000.00	0.00	200,000.00	0.00	0.00
131	150,000.00	0.00	150,000.00	0.00	0.00
132	150,000.00	-150,000.00	0.00	0.00	0.00
133	250,000.00	0.00	250,000.00	12,285.00	4.91
153	175,000.00	0.00	175,000.00	0.00	0.00
158	750,000.00	-750,000.00	0.00	0.00	0.00
166	100,000.00	0.00	100,000.00	0.00	0.00
186	600,000.00	0.00	600,000.00	0.00	0.00

Sistema. Contabilidad Integrada Gubernamental
 Informes de Gestión y Rendición de Cuentas - IGR C01
 Ejecución Financiera
 Expresado en Quetzales
 DEL MES DE ENERO AL MES DE ABRIL
 Entidad Institucional = 11130020

PAGINA : 6 DE 33
 FECHA : 08/05/2018
 HORA : 10:19:34
 REPORTE: R00820850.rpt

EJERCICIO: 2018		CORTE: ENTIDAD					% EJE
PG - SPG - PY - ACT - OB - REN	ASIGNADO	MODIFICADO	VIGENTE	DEVENGADO			
233	22,750.00	0.00	22,750.00	0.00	0.00	0.00	
243	57,000.00	0.00	57,000.00	0.00	0.00	0.00	
244	3,625.00	0.00	3,625.00	0.00	0.00	0.00	
267	90,000.00	0.00	90,000.00	0.00	0.00	0.00	
291	107,225.00	0.00	107,225.00	565.00	0.53	0.53	
TOTAL 009 000 SERVICIOS DE POLÍTICA, PLANIFICACIÓN Y EVALUACIÓN	14,883,044.00	-651,581.00	14,231,463.00	3,512,457.76	24.68		
010 000 SERVICIOS PARA LA IGUALDAD DE GÉNERO Y PUEBLOS INDÍGENAS							
122	75,000.00	0.00	75,000.00	0.00	0.00	0.00	
133	250,000.00	-139,000.00	111,000.00	0.00	0.00	0.00	
185	0.00	55,000.00	55,000.00	13,437.50	24.43	24.43	
189	0.00	84,000.00	84,000.00	0.00	0.00	0.00	
TOTAL 010 000 SERVICIOS PARA LA IGUALDAD DE GÉNERO Y PUEBLOS INDÍGENAS	325,000.00	0.00	325,000.00	13,437.50	4.13		
TOTAL 000 SIN PROYECTO	111,018,233.00	-10,000,000.00	101,018,233.00	23,969,123.61	23.73		
TOTAL 00 SIN SUBPROGRAMA	111,018,233.00	-10,000,000.00	101,018,233.00	23,969,123.61	23.73		
TOTAL 01 ACTIVIDADES CENTRALES	111,018,233.00	-10,000,000.00	101,018,233.00	23,969,123.61	23.73		
14 APOYO PARA EL CONSUMO ADECUADO DE ALIMENTOS							
00 SIN SUBPROGRAMA							
000 SIN PROYECTO							
002 000 COMEDORES							
021	2,730,000.00	708,000.00	3,438,000.00	685,748.25	19.95	19.95	
022	192,000.00	0.00	192,000.00	64,000.00	33.33	33.33	
025	0.00	4,620.00	4,620.00	0.00	0.00	0.00	
026	0.00	4,500.00	4,500.00	1,500.00	33.33	33.33	
027	1,002,000.00	399,000.00	1,401,000.00	272,534.73	19.45	19.45	
071	317,500.00	85,375.00	402,875.00	8,096.40	2.01	2.01	

023

Sistem... - Contabilidad Integrada Gubernamental
 Informes de Gestión y Rendición de Cuentas - IGRCOI
 Ejecución Financiera
 Expresado en Quetzales
 DEL MES DE ENERO AL MES DE ABRIL
 Entidad Institucional = 11130020

PAGINA : 7 DE 33
 FECHA : 08/05/2018
 HORA : 10:19.34
 REPORTE: R00820850.rpt

EJERCICIO: 2018

CORTE: ENTIDAD

PG - SPG - PY - ACT - OB - REN	ASIGNADO	MODIFICADO	VIGENTE	DEVENGADO	% EJEC
072	317,500.00	85,375.00	402,875.00	2,000.71	0.50
073	7,600.00	5,800.00	13,400.00	49.31	0.37
111	106,568.00	0.00	106,568.00	14,729.00	13.82
112	381,343.00	0.00	381,343.00	483.81	0.13
113	168,000.00	0.00	168,000.00	0.00	0.00
115	32,480.00	0.00	32,480.00	0.00	0.00
121	70,000.00	0.00	70,000.00	14,351.40	20.50
133	136,080.00	0.00	136,080.00	10,911.00	8.02
151	120,000.00	0.00	120,000.00	0.00	0.00
165	9,600.00	0.00	9,600.00	0.00	0.00
169	51,940.00	0.00	51,940.00	0.00	0.00
171	830,579.00	0.00	830,579.00	0.00	0.00
191	20,000.00	0.00	20,000.00	0.00	0.00
195	2,310.00	0.00	2,310.00	0.00	0.00
196	40,000.00	0.00	40,000.00	0.00	0.00
197	2,520,000.00	-307,000.00	2,213,000.00	0.00	0.00
199	11,100.00	300,000.00	311,100.00	0.00	0.00
211	16,991,246.00	0.00	16,991,246.00	328,628.00	1.93
233	24,260.00	0.00	24,260.00	0.00	0.00
241	50,400.00	0.00	50,400.00	0.00	0.00
243	563,317.00	0.00	563,317.00	0.00	0.00
244	34,272.00	0.00	34,272.00	0.00	0.00
253	25,600.00	0.00	25,600.00	0.00	0.00
254	2,352.00	0.00	2,352.00	0.00	0.00
261	68,040.00	0.00	68,040.00	0.00	0.00
262	124,800.00	0.00	124,800.00	0.00	0.00
267	40,800.00	0.00	40,800.00	0.00	0.00

024

EJERCICIO: 2018

CORTE: ENTIDAD

PG - SPG - PY - ACT-OB - REN	ASIGNADO	MODIFICADO	VIGENTE	DEVENGADO	% EJEC
268	253,491.00	0.00	253,491.00	0.00	0.00
273	0.00	0.00	0.00	0.00	0.00
283	14,700.00	0.00	14,700.00	0.00	0.00
284	56,000.00	0.00	56,000.00	0.00	0.00
286	11,838.00	0.00	11,838.00	0.00	0.00
289	8,774.00	0.00	8,774.00	0.00	0.00
291	46,035.00	0.00	46,035.00	0.00	0.00
292	144,130.00	0.00	144,130.00	0.00	0.00
295	0.00	7,000.00	7,000.00	0.00	0.00
296	0.00	0.00	0.00	0.00	0.00
297	85,050.00	0.00	85,050.00	0.00	0.00
298	4,800.00	0.00	4,800.00	0.00	0.00
299	1,680.00	0.00	1,680.00	0.00	0.00
322	0.00	0.00	0.00	0.00	0.00
323	0.00	0.00	0.00	0.00	0.00
324	0.00	0.00	0.00	0.00	0.00
325	0.00	0.00	0.00	0.00	0.00
326	0.00	0.00	0.00	0.00	0.00
327	0.00	0.00	0.00	0.00	0.00
328	0.00	0.00	0.00	0.00	0.00
329	0.00	0.00	0.00	0.00	0.00
TOTAL 002 000 COMEDORES	27,618,185.00	1,292,670.00	28,910,855.00	1,403,032.61	4.85

003 000 TRANSFERENCIAS MONETARIAS CONDICIONADAS
 PARA ALIMENTOS
 021 PERSONAL SUPERNUMERARIO

4,530,000.00 -13,500.00 4,516,500.00 1,157,309.80 25.62

025

Sistem. Contabilidad Integrada Gubernamental
 Informes de Gestion y Rendición de Cuentas - IGR C01
 Ejecución Financiera
 Expresado en Quetzales
 DEL MES DE ENERO AL MES DE ABRIL
 Entidad Institucional = 11130020

EJERCICIO: 2018

CORTE: ENTIDAD

PG - SPG - PY - ACT - OB - REN	ASIGNADO	MODIFICADO	VIGENTE	DEVENGADO	% EJEC
022	192,000.00	432,000.00	624,000.00	208,000.00	33.33
025	0.00	5,950.00	5,950.00	0.00	0.00
026	0.00	13,500.00	13,500.00	3,000.00	22.22
027	1,845,000.00	0.00	1,845,000.00	483,508.45	26.21
071	513,500.00	26,125.00	539,625.00	22,790.93	4.22
072	513,500.00	26,125.00	539,625.00	11,590.73	2.15
073	14,200.00	3,400.00	17,600.00	174.80	0.99
121	1,785,650.00	-1,052,750.00	732,900.00	0.00	0.00
122	31,250.00	68,750.00	100,000.00	0.00	0.00
141	270,000.00	-70,000.00	200,000.00	0.00	0.00
153	54,000.00	0.00	54,000.00	0.00	0.00
185	0.00	90,000.00	90,000.00	0.00	0.00
211	108,000.00	92,000.00	200,000.00	31,358.50	15.68
233	0.00	65,000.00	65,000.00	0.00	0.00
241	40,000.00	25,000.00	65,000.00	0.00	0.00
243	78,000.00	12,000.00	90,000.00	0.00	0.00
244	7,500.00	22,500.00	30,000.00	0.00	0.00
253	38,400.00	-38,400.00	0.00	0.00	0.00
262	75,000.00	-75,000.00	0.00	0.00	0.00
267	102,000.00	0.00	102,000.00	0.00	0.00
268	112,500.00	37,500.00	150,000.00	0.00	0.00
284	0.00	35,000.00	35,000.00	0.00	0.00
289	0.00	35,000.00	35,000.00	0.00	0.00
291	63,930.00	0.00	63,930.00	0.00	0.00
298	0.00	90,000.00	90,000.00	0.00	0.00
322	0.00	0.00	0.00	0.00	0.00
325	0.00	0.00	0.00	0.00	0.00

026

Expresado en Quetzales
 DEL MES DE ENERO AL MES DE ABRIL
 Entidad Institucional = 11130020

CORTE: ENTIDAD

EJERCICIO: 2018

PG - SPG - PY - ACT - OB - REN	ASIGNADO	MODIFICADO	VIGENTE	DEVENGADO	% EJEC
328 EQUIPO DE CÓMPUTO	0.00	0.00	0.00	0.00	0.00
419 OTRAS TRANSFERENCIAS A PERSONAS INDIVIDUALES	85,562,000.00	0.00	85,562,000.00	7,786,000.00	9.10
TOTAL 003 000 TRANSFERENCIAS MONETARIAS CONDICIONADAS PARA ALIMENTOS	95,936,430.00	-169,800.00	95,766,630.00	9,703,733.21	10.13
TOTAL 000 SIN PROYECTO	123,554,615.00	1,122,870.00	124,677,485.00	11,106,765.82	8.91
TOTAL 00 SIN SUBPROGRAMA	123,554,615.00	1,122,870.00	124,677,485.00	11,106,765.82	8.91
TOTAL 14 APOYO PARA EL CONSUMO ADECUADO DE ALIMENTOS	123,554,615.00	1,122,870.00	124,677,485.00	11,106,765.82	8.91
15 PREVENCIÓN DE LA DELINCUENCIA EN ADOLESCENTES Y JÓVENES					
01 PREVENCIÓN DE HECHOS DELICTIVOS CONTRA EL PATRIMONIO					
000 SIN PROYECTO					
001 000 ADOLESCENTES Y JÓVENES PROTAGONISTAS QUE PARTICIPAN EN ACTIVIDADES PARA EL DESARROLLO DE SUS CAPACIDADES					
021 PERSONAL SUPERNUMERARIO	2,202,000.00	132,000.00	2,334,000.00	598,757.99	25.65
022 PERSONAL POR CONTRATO	192,000.00	0.00	192,000.00	64,000.00	33.33
025 COMPLEMENTO POR ANTIGÜEDAD AL PERSONAL TEMPORAL	0.00	8,680.00	8,680.00	0.00	0.00
026 COMPLEMENTO POR CALIDAD PROFESIONAL AL PERSONAL TEMPORAL	0.00	4,500.00	4,500.00	0.00	0.00
027 COMPLEMENTOS ESPECÍFICOS AL PERSONAL TEMPORAL	933,000.00	84,000.00	1,017,000.00	249,629.12	24.55
031 JORNAL	11,126,336.00	-7,000,000.00	4,126,336.00	0.00	0.00
033 COMPLEMENTOS ESPECÍFICOS AL PERSONAL POR JORNAL	1,131,200.00	35,600.00	1,166,800.00	0.00	0.00
071 AGUINALDO	1,181,494.00	-275,000.00	906,494.00	8,000.00	0.88
072 BONIFICACIÓN ANUAL (BONO 14)	1,194,195.00	-450,000.00	744,195.00	0.00	0.00
073 BONO VACACIONAL	83,598.00	0.00	83,598.00	0.00	0.00
122 IMPRESIÓN, ENCUADERNACIÓN Y REPRODUCCIÓN	1,550,373.00	-1,494,873.00	55,500.00	11,292.80	20.35
133 VIÁTICOS EN EL INTERIOR	126,000.00	0.00	126,000.00	9,619.50	7.63
141 TRANSPORTE DE PERSONAS	600,000.00	-225,000.00	375,000.00	80,050.00	21.35
155 ARRENDAMIENTO DE MEDIOS DE TRANSPORTE	0.00	65,000.00	65,000.00	0.00	0.00
185 SERVICIOS DE CAPACITACIÓN	75,000.00	-75,000.00	0.00	0.00	0.00

027

Sistema ... Contabilidad Integrada Gubernamental
 Informes de Gestion y Rendicion de Cuentas - IGR001
 Ejecución Financiera
 Expresado en Quetzales
 DEL MES DE ENERO AL MES DE ABRIL
 Entidad Institucional = 11130020

PAGINA : 11 DE 33
 FECHA : 08/05/2018
 HORA : 10:19:34
 REPORTE: R00820850.rpt

EJERCICIO: 2018		CORTE: ENTIDAD				% EJEC
PG - SPG - PY - ACT-OB - REN		ASIGNADO	MODIFICADO	VIGENTE	DEVENGADO	
196	SERVICIOS DE ATENCIÓN Y PROTOCOLO	510,000.00	-315,000.00	195,000.00	42,000.00	21.54
199	OTROS SERVICIOS	0.00	0.00	0.00	0.00	0.00
211	ALIMENTOS PARA PERSONAS	2,601,806.00	2,561,798.00	5,163,604.00	72,735.00	1.41
214	PRODUCTOS AGROFORESTALES, MADERA, CORCHO Y SUS MANUFACTURAS	0.00	9,000.00	9,000.00	0.00	0.00
231	HILADOS Y TELAS	50,001.00	-11,001.00	39,000.00	0.00	0.00
232	ACABADOS TEXTILES	0.00	200.00	200.00	0.00	0.00
233	PRENDAS DE VESTIR	205,980.00	-10,980.00	195,000.00	0.00	0.00
239	OTROS TEXTILES Y VESTUARIO	0.00	4,725.00	4,725.00	0.00	0.00
241	PAPEL DE ESCRITORIO	60,000.00	-25,150.00	34,850.00	0.00	0.00
242	PAPELES COMERCIALES, CARTULINAS, CARTONES Y OTROS	37,499.00	1,500.00	38,999.00	2,000.00	5.13
243	PRODUCTOS DE PAPEL O CARTÓN	10,350.00	25,000.00	35,350.00	0.00	0.00
244	PRODUCTOS DE ARTES GRÁFICAS	9,020.00	-5,820.00	3,200.00	0.00	0.00
245	LIBROS, REVISTAS Y PERIÓDICOS	0.00	3,000.00	3,000.00	0.00	0.00
261	ELEMENTOS Y COMPUESTOS QUÍMICOS	0.00	12,500.00	12,500.00	0.00	0.00
262	COMBUSTIBLES Y LUBRICANTES	20,000.00	-20,000.00	0.00	0.00	0.00
267	TINTES, PINTURAS Y COLORANTES	31,920.00	142,000.00	173,920.00	0.00	0.00
268	PRODUCTOS PLÁSTICOS, NYLON, VINIL Y P.V.C.	0.00	160,000.00	160,000.00	10,890.00	6.81
269	OTROS PRODUCTOS QUÍMICOS Y CONEXOS	12,500.00	13,000.00	25,500.00	7,500.00	29.41
284	ESTRUCTURAS METÁLICAS ACABADAS	0.00	9,000.00	9,000.00	0.00	0.00
286	HERRAMIENTAS MENORES	0.00	70,000.00	70,000.00	0.00	0.00
291	ÚTILES DE OFICINA	57,384.00	-20,684.00	36,700.00	0.00	0.00
292	PRODUCTOS SANITARIOS, DE LIMPIEZA Y DE USO PERSONAL	9,830.00	157,000.00	166,830.00	4,525.00	2.71
293	ÚTILES EDUCACIONALES Y CULTURALES	0.00	36,000.00	36,000.00	18,900.00	52.50
294	ÚTILES DEPORTIVOS Y RECREATIVOS	513,565.00	-238,565.00	275,000.00	3,150.00	1.15
295	ÚTILES MENORES, SUMINISTROS E INSTRUMENTAL MÉDICO-QUIRÚRGICOS, DE LABORATORIO Y CUIDADO DE LA SALUD	0.00	90,000.00	90,000.00	0.00	0.00

028

CORTE: ENTIDAD

EJERCICIO: 2018

PG - SPG - PY - ACT - OB - REN	ASIGNADO	MODIFICADO	VIGENTE	DEVENGADO	% EJEC
297	0.00	650.00	650.00	0.00	0.00
299	0.00	72,500.00	72,500.00	0.00	0.00
322	0.00	0.00	0.00	0.00	0.00
325	0.00	0.00	0.00	0.00	0.00
326	0.00	0.00	0.00	0.00	0.00
329	0.00	0.00	0.00	0.00	0.00
419	1,500,000.00	-990,800.00	509,200.00	0.00	0.00
	26,025,051.00	-7,460,220.00	18,564,831.00	1,183,049.41	6.37
TOTAL 001 000 ADOLESCENTES Y JÓVENES PROTAGONISTAS QUE PARTICIPAN EN ACTIVIDADES PARA EL DESARROLLO DE SUS CAPACIDADES					
TOTAL 000 SIN PROYECTO	26,025,051.00	-7,460,220.00	18,564,831.00	1,183,049.41	6.37
TOTAL 01 PREVENCIÓN DE HECHOS DELICTIVOS CONTRA EL PATRIMONIO	26,025,051.00	-7,460,220.00	18,564,831.00	1,183,049.41	6.37
02 BECAS DE EDUCACIÓN Y EMPLEO					
000 SIN PROYECTO					
001 000 BECAS DE EDUCACIÓN MEDIA PARA HOMBRES ADOLESCENTES Y JÓVENES					
011 PERSONAL PERMANENTE	140,040.00	0.00	140,040.00	23,340.00	16.67
012 COMPLEMENTO PERSONAL AL SALARIO DEL PERSONAL PERMANENTE	96,000.00	0.00	96,000.00	16,000.00	16.67
014 PROFESIONAL AL PERSONAL PERMANENTE	9,000.00	0.00	9,000.00	1,500.00	16.67
015 COMPLEMENTOS ESPECÍFICOS AL PERSONAL PERMANENTE	102,000.00	0.00	102,000.00	17,000.00	16.67
022 PERSONAL POR CONTRATO	192,000.00	0.00	192,000.00	64,000.00	33.33
026 COMPLEMENTO POR CALIDAD	0.00	4,500.00	4,500.00	0.00	0.00
027 PROFESIONAL AL PERSONAL TEMPORAL	3,000.00	0.00	3,000.00	1,000.00	33.33
071 PERSONAL TEMPORAL AGUINALDO	44,420.00	375.00	44,795.00	15,105.00	33.72
072 BONIFICACIÓN ANUAL (BONO 14)	44,420.00	375.00	44,795.00	0.00	0.00
073 BONO VACACIONAL	600.00	0.00	600.00	0.00	0.00
121 DIVULGACIÓN E INFORMACIÓN	10,500.00	0.00	10,500.00	0.00	0.00

029

DEL MES DE ENERO AL MES DE ABRIL
 Entidad Institucional = 11130020

EJERCICIO: 2018

CORTE: ENTIDAD

PG - SPG - PY - ACT - OB - REN	ASIGNADO	MODIFICADO	VIGENTE	DEVENGADO	% EJEC
133	VIÁTICOS EN EL INTERIOR	17,220.00	0.00	17,220.00	0.00
141	TRANSPORTE DE PERSONAS	46,014.00	0.00	46,014.00	0.00
196	SERVICIOS DE ATENCIÓN Y PROTOCOLO	46,014.00	0.00	46,014.00	0.00
211	ALIMENTOS PARA PERSONAS	9,450.00	0.00	9,450.00	0.00
241	PAPEL DE ESCRITORIO	36,600.00	0.00	36,600.00	0.00
243	PRODUCTOS DE PAPEL O CARTÓN	49,627.00	0.00	49,627.00	0.00
244	PRODUCTOS DE ARTES GRÁFICAS	6,180.00	0.00	6,180.00	0.00
267	TINTES, PINTURAS Y COLORANTES	6,540.00	0.00	6,540.00	0.00
291	ÚTILES DE OFICINA	23,963.00	0.00	23,963.00	0.00
416	BECAS DE ESTUDIO EN EL INTERIOR	6,875,000.00	0.00	6,875,000.00	29.09
TOTAL 001 000 BECAS DE EDUCACIÓN MEDIA PARA HOMBRES ADOLESCENTES Y JÓVENES		7,758,588.00	5,250.00	7,763,838.00	2,137,945.00
002 000 BECAS DE EDUCACIÓN MEDIA PARA MUJERES ADOLESCENTES Y JÓVENES					
121	DIVULGACIÓN E INFORMACIÓN	10,500.00	0.00	10,500.00	0.00
122	IMPRESIÓN, ENCUADERNACIÓN Y REPRODUCCIÓN	92,028.00	0.00	92,028.00	0.00
133	VIÁTICOS EN EL INTERIOR	15,960.00	0.00	15,960.00	0.00
211	ALIMENTOS PARA PERSONAS	10,450.00	0.00	10,450.00	0.00
241	PAPEL DE ESCRITORIO	36,650.00	0.00	36,650.00	0.00
243	PRODUCTOS DE PAPEL O CARTÓN	104,137.00	0.00	104,137.00	0.00
244	PRODUCTOS DE ARTES GRÁFICAS	7,380.00	0.00	7,380.00	0.00
267	TINTES, PINTURAS Y COLORANTES	9,120.00	0.00	9,120.00	0.00
291	ÚTILES DE OFICINA	25,723.00	0.00	25,723.00	0.00
416	BECAS DE ESTUDIO EN EL INTERIOR	6,875,000.00	0.00	6,875,000.00	29.09
TOTAL 002 000 BECAS DE EDUCACIÓN MEDIA PARA MUJERES ADOLESCENTES Y JÓVENES		7,186,948.00	0.00	7,186,948.00	2,000,000.00
003 000 BECAS DE EDUCACIÓN SUPERIOR PERSONAL PERMANENTE					
011	PERSONAL PERMANENTE	128,604.00	0.00	128,604.00	33.33
012	COMPLEMENTO PERSONAL AL SALARIO DEL PERSONAL PERMANENTE	105,600.00	0.00	105,600.00	33.33
013	COMPLEMENTO POR ANTIGÜEDAD AL PERSONAL PERMANENTE	0.00	840.00	840.00	0.00

030

Sistem. Contabilidad Integrada Gubernamental
 Informes de Gestión y Rendición de Cuentas - IGR01
 Ejecución Financiera
 Expresado en Quetzales
 DEL MES DE ENERO AL MES DE ABRIL
 Entidad Institucional = 11130020

PAGINA : 14 DE 33
 FECHA : 08/05/2018
 HORA : 10:19:34
 REPORTE: R00820850.rpt

EJERCICIO: 2018

CORTE: ENTIDAD

PG - SPG - PY - ACT - OB - REN	ASIGNADO	MODIFICADO	VIGENTE	DEVENGADO	% EJEC
014	4,500.00	0.00	4,500.00	1,500.00	33.33
015	107,400.00	0.00	107,400.00	35,800.00	33.33
022	192,000.00	0.00	192,000.00	16,000.00	8.33
026	0.00	4,500.00	4,500.00	375.00	8.33
027	3,000.00	0.00	3,000.00	250.00	8.33
071	44,092.00	375.00	44,467.00	23,302.16	52.40
072	44,092.00	375.00	44,467.00	9,364.58	21.06
073	800.00	0.00	800.00	15.34	1.92
122	92,028.00	0.00	92,028.00	0.00	0.00
133	11,340.00	0.00	11,340.00	0.00	0.00
241	7,000.00	0.00	7,000.00	0.00	0.00
243	15,597.00	0.00	15,597.00	0.00	0.00
244	2,945.00	0.00	2,945.00	0.00	0.00
267	37,668.00	0.00	37,668.00	0.00	0.00
291	6,023.00	0.00	6,023.00	0.00	0.00
416	1,400,000.00	0.00	1,400,000.00	946,500.00	67.61
TOTAL 003 000 BECAS DE EDUCACIÓN SUPERIOR	2,202,689.00	6,090.00	2,208,779.00	1,111,175.08	50.31
004 000 BECAS DE EMPLEO					
011	244,896.00	0.00	244,896.00	81,632.00	33.33
012	172,800.00	0.00	172,800.00	57,600.00	33.33
013	0.00	420.00	420.00	0.00	0.00
014	13,500.00	0.00	13,500.00	4,500.00	33.33
015	181,200.00	0.00	181,200.00	60,400.00	33.33
022	192,000.00	0.00	192,000.00	48,000.00	25.00
026	0.00	4,500.00	4,500.00	1,125.00	25.00

021

DEL MES DE ENERO AL MES DE ABRIL
 Entidad Institucional = 11130020

EJERCICIO: 2018

CORTE: ENTIDAD

PG - SPG - PY - ACT-OB - REN	ASIGNADO	MODIFICADO	VIGENTE	DEVENGADO	% EJEC
027	3,000.00	0.00	3,000.00	750.00	25.00
071	66,033.00	375.00	66,408.00	25,016.50	37.67
072	66,033.00	375.00	66,408.00	0.00	0.00
073	1,000.00	0.00	1,000.00	0.00	0.00
121	20,000.00	0.00	20,000.00	0.00	0.00
122	92,035.00	0.00	92,035.00	3,440.00	3.74
133	25,200.00	4,100.00	29,300.00	0.00	0.00
211	25,000.00	0.00	25,000.00	0.00	0.00
233	3,720.00	1,280.00	5,000.00	0.00	0.00
241	19,400.00	0.00	19,400.00	0.00	0.00
243	2,351.00	450.00	2,801.00	0.00	0.00
244	4,360.00	-3,428.00	932.00	0.00	0.00
267	37,896.00	-13,146.00	24,750.00	0.00	0.00
268	0.00	2,200.00	2,200.00	0.00	0.00
284	0.00	675.00	675.00	0.00	0.00
291	6,023.00	7,869.00	13,892.00	0.00	0.00
322	0.00	0.00	0.00	0.00	0.00
416	5,400,000.00	0.00	5,400,000.00	0.00	0.00
TOTAL 004 000 BECAS DE EMPLEO	6,576,447.00	5,670.00	6,582,117.00	282,463.50	4.29
005 000 BECAS PARA ARTESANO					
022	0.00	192,000.00	192,000.00	61,935.48	32.26
026	0.00	4,500.00	4,500.00	1,451.62	32.26
027	0.00	3,000.00	3,000.00	967.75	32.26
071	0.00	16,375.00	16,375.00	8,950.17	54.66
072	0.00	16,375.00	16,375.00	8,935.82	54.57
073	0.00	200.00	200.00	9.32	4.66
122	92,028.00	0.00	92,028.00	6,310.00	6.86

032

Ejecución Financiera
 Expresado en Quetzales

DEL MES DE ENERO AL MES DE ABRIL
 Entidad Institucional = 11130020

EJERCICIO: 2018

CORTE: ENTIDAD

PG - SPG - PY - ACT - OB - REN	ASIGNADO	MODIFICADO	VIGENTE	DEVENGADO	% EJEC
133	181,440.00	0.00	181,440.00	0.00	0.00
153	24,000.00	0.00	24,000.00	0.00	0.00
185	90,000.00	0.00	90,000.00	0.00	0.00
189	72,000.00	-37,290.00	34,710.00	0.00	0.00
211	0.00	10,000.00	10,000.00	0.00	0.00
233	3,060.00	6,540.00	9,600.00	0.00	0.00
241	11,000.00	0.00	11,000.00	0.00	0.00
243	5,965.00	0.00	5,965.00	0.00	0.00
244	3,240.00	0.00	3,240.00	0.00	0.00
267	31,428.00	0.00	31,428.00	0.00	0.00
284	0.00	6,750.00	6,750.00	0.00	0.00
289	0.00	14,000.00	14,000.00	0.00	0.00
291	13,197.00	0.00	13,197.00	0.00	0.00
416	4,800,000.00	0.00	4,800,000.00	0.00	0.00
TOTAL 005 000 BECAS PARA ARTESANO	5,327,358.00	232,450.00	5,559,808.00	88,560.16	1.59
TOTAL 000 SIN PROYECTO	29,052,030.00	249,460.00	29,301,490.00	5,620,143.74	19.18
TOTAL 02 BECAS DE EDUCACIÓN Y EMPLEO	29,052,030.00	249,460.00	29,301,490.00	5,620,143.74	19.18
TOTAL 15 PREVENCIÓN DE LA DELINCUENCIA EN ADOLESCENTES Y JÓVENES	55,077,081.00	-7,210,760.00	47,866,321.00	6,803,193.15	14.21
19 DOTACIONES, SERVICIOS E INFRAESTRUCTURA PARA EL DESARROLLO SOCIAL					
00 SIN SUBPROGRAMA					
000 SIN PROYECTO					
001 000 DIRECCIÓN Y COORDINACIÓN					
021 PERSONAL SUPERNUMERARIO	4,388,000.00	2,040,000.00	6,408,000.00	1,589,810.53	24.81
022 PERSONAL POR CONTRATO	1,692,000.00	192,000.00	1,884,000.00	455,610.44	24.18
026 COMPLEMENTO POR CALIDAD PROFESIONAL AL PERSONAL TEMPORAL	27,000.00	13,500.00	40,500.00	5,309.62	13.11
027 COMPLEMENTOS ESPECÍFICOS AL PERSONAL TEMPORAL	102,000.00	39,000.00	141,000.00	34,662.61	24.58

033

Sistema. ... Contabilidad Integrada Gubernamental
 Informes de Gestion y Rendicion de Cuentas - IGRG01
 Ejecución Financiera
 Expresado en Quetzales
 DEL MES DE ENERO AL MES DE ABRIL
 Entidad Institucional = 11130020

PAGINA : 17 DE 33
 FECHA : 08/05/2018
 HORA : 10:19:34
 REPORTE: R00820850.rpt

EJERCICIO: 2018		CORTE: ENTIDAD				
PG - SPG - PY - ACT-OB - REN		ASIGNADO	MODIFICADO	VIGENTE	DEVENGADO	% EJEC
029	OTRAS REMUNERACIONES DE PERSONAL TEMPORAL	15,006,000.00	0.00	15,006,000.00	6,292,191.36	41.93
071	AGUINALDO	507,250.00	187,125.00	694,375.00	60,690.43	8.74
072	BONIFICACIÓN ANUAL (BONO 14)	507,250.00	187,125.00	694,375.00	20,286.39	2.92
073	BONO VACACIONAL	6,800.00	2,600.00	9,400.00	162.72	1.73
111	ENERGÍA ELÉCTRICA	300,000.00	82,733.00	382,733.00	90,029.26	23.32
112	AGUA	23,994.00	123,385.00	147,379.00	16,938.51	11.49
113	TELEFONÍA	1,000,000.00	-600,000.00	400,000.00	46,606.72	11.65
115	EXTRACCIÓN DE BASURA Y DESTRUCCIÓN DE DESECHOS SÓLIDOS	6,000.00	13,200.00	19,200.00	2,560.00	13.28
121	DIVULGACIÓN E INFORMACIÓN	0.00	60,000.00	60,000.00	0.00	0.00
122	IMPRESIÓN, ENCUADERNACIÓN Y REPRODUCCIÓN	0.00	73,300.00	73,300.00	0.00	0.00
133	VIÁTICOS EN EL INTERIOR	400,000.00	-100,000.00	300,000.00	0.00	0.00
151	ARRENDAMIENTO DE EDIFICIOS Y LOCALES	3,048,593.00	621,407.00	3,670,000.00	830,000.00	22.62
153	ARRENDAMIENTO DE MÁQUINAS Y EQUIPOS DE OFICINA	150,000.00	2,514.00	152,514.00	16,000.00	10.49
157	ARRENDAMIENTO DE EQUIPO DE COMPUTO	0.00	0.00	0.00	0.00	0.00
158	DERECHOS DE BIENES INTANGIBLES	96,000.00	191,911.00	287,911.00	0.00	0.00
165	MANTENIMIENTO Y REPARACIÓN DE MEDIOS DE TRANSPORTE	0.00	410,000.00	410,000.00	0.00	0.00
169	MANTENIMIENTO Y REPARACIÓN DE OTRAS MAQUINARIAS Y EQUIPOS	0.00	15,000.00	15,000.00	0.00	0.00
171	MANTENIMIENTO Y REPARACION DE EDIFICIOS	0.00	120,000.00	120,000.00	0.00	0.00
184	SERVICIOS ECONÓMICOS, FINANCIEROS, CONTABLES Y DE AUDITORÍA	0.00	50,000.00	50,000.00	0.00	0.00
191	PRIMAS Y GASTOS DE SEGUROS Y FIANZAS	925,549.00	435,451.00	1,361,000.00	0.00	0.00
194	GASTOS BANCARIOS, COMISIONES Y OTROS GASTOS	1,377,648.00	-1,350,376.00	27,272.00	0.00	0.00
195	IMPUESTOS, DERECHOS Y TASAS	0.00	50,500.00	50,500.00	0.00	0.00
197	SERVICIOS DE VIGILANCIA	567,000.00	-452,000.00	115,000.00	0.00	0.00
199	OTROS SERVICIOS	0.00	27,000.00	27,000.00	0.00	0.00
211	ALIMENTOS PARA PERSONAS	100,500.00	125,636.00	226,136.00	0.00	0.00
232	ACABADOS TEXTILES	0.00	20,300.00	20,300.00	0.00	0.00

Sistema. ... Contabilidad Integrada Gubernamental
 Informes de Gestión y Rendición de Cuentas - IGRC01
 Ejecución Financiera
 Expresado en Quetzales
 DEL MES DE ENERO AL MES DE ABRIL
 Entidad Institucional = 11130020

PAGINA : 18 DE 33
 FECHA : 08/05/2018
 HORA : 10:19.34
 REPORTE: R00820850.rpt

EJERCICIO: 2018

CORTE: ENTIDAD

PG - SPG - PY - ACT-OB - REN		ASIGNADO	MODIFICADO	VIGENTE	DEVENGADO	% EJEC
233	PRENDAS DE VESTIR	20,000.00	11,250.00	31,250.00	0.00	0.00
241	PAPEL DE ESCRITORIO	399,000.00	-178,910.00	220,090.00	0.00	0.00
243	PRODUCTOS DE PAPEL O CARTÓN	104,390.00	0.00	104,390.00	0.00	0.00
244	PRODUCTOS DE ARTES GRÁFICAS	153,462.00	0.00	153,462.00	0.00	0.00
245	LIBROS, REVISTAS Y PERIÓDICOS	0.00	6,125.00	6,125.00	0.00	0.00
247	ESPECIES TIMBRADAS Y VALORES	0.00	3,250.00	3,250.00	0.00	0.00
252	ARTÍCULOS DE CUERO	0.00	1,400.00	1,400.00	0.00	0.00
253	LLANTAS Y NEUMÁTICOS	201,000.00	-100,000.00	101,000.00	0.00	0.00
254	ARTÍCULOS DE CAUCHO	0.00	4,000.00	4,000.00	0.00	0.00
261	ELEMENTOS Y COMPUESTOS QUÍMICOS	525.00	4,255.00	4,780.00	0.00	0.00
262	COMBUSTIBLES Y LUBRICANTES	696,250.00	-334,772.00	361,478.00	0.00	0.00
266	PRODUCTOS MEDICINALES Y FARMACÉUTICOS	0.00	4,120.00	4,120.00	0.00	0.00
267	TINTES, PINTURAS Y COLORANTES	187,000.00	188,854.00	375,854.00	0.00	0.00
268	PRODUCTOS PLÁSTICOS, NYLON, VINIL Y P.V.C.	236,000.00	0.00	236,000.00	0.00	0.00
269	OTROS PRODUCTOS QUÍMICOS Y CONEXOS	0.00	0.00	0.00	0.00	0.00
272	PRODUCTOS DE VIDRIO	1,200.00	0.00	1,200.00	0.00	0.00
273	PRODUCTOS DE LOZA Y PORCELANA	3,450.00	0.00	3,450.00	0.00	0.00
283	PRODUCTOS DE METAL Y SUS ALEACIONES	0.00	9,660.00	9,660.00	0.00	0.00
284	ESTRUCTURAS METÁLICAS ACABADAS	10,000.00	0.00	10,000.00	0.00	0.00
286	HERRAMIENTAS MENORES	0.00	4,830.00	4,830.00	0.00	0.00
289	OTROS PRODUCTOS METÁLICOS	0.00	10,750.00	10,750.00	0.00	0.00
291	ÚTILES DE OFICINA	204,918.00	-144,000.00	60,918.00	0.00	0.00
292	PRODUCTOS SANITARIOS, DE LIMPIEZA Y DE USO PERSONAL	50,000.00	24,849.00	74,849.00	0.00	0.00
293	ÚTILES EDUCACIONALES Y CULTURALES	2,124.00	0.00	2,124.00	0.00	0.00
295	ÚTILES MENORES, SUMINISTROS E INSTRUMENTAL MÉDICO-QUIRÚRGICOS, DE LABORATORIO Y CUIDADO DE LA SALUD	0.00	400.00	400.00	0.00	0.00
296	ÚTILES DE COCINA Y COMEDOR	2,875.00	1,925.00	4,800.00	0.00	0.00

035

DEL MES DE ENERO AL MES DE ABRIL
 Entidad Institucional = 11130020

EJERCICIO: 2018

CORTE: ENTIDAD

PG - SPG - PY - ACT - OB - REN	ASIGNADO	MODIFICADO	VIGENTE	DEVENGADO	% EJEC
297	10,630.00	5,570.00	16,200.00	0.00	0.00
	MATERIALES, PRODUCTOS Y ACCS. ELÉCTRICOS, CABLEADO ESTRUCTURADO DE REDES INFORMÁTICAS Y TELEFÓNICAS				
298	0.00	19,250.00	19,250.00	0.00	0.00
299	0.00	2,015.00	2,015.00	0.00	0.00
	ACCESORIOS Y REPUESTOS EN GENERAL OTROS MATERIALES Y SUMINISTROS				
322	10,000.00	135,000.00	145,000.00	0.00	0.00
	MOBILIARIO Y EQUIPO DE OFICINA				
324	53,750.00	0.00	53,750.00	0.00	0.00
	EQUIPO EDUCACIONAL, CULTURAL Y RECREATIVO				
326	180,000.00	-72,500.00	107,500.00	0.00	0.00
	EQUIPO PARA COMUNICACIONES				
328	142,500.00	457,500.00	600,000.00	0.00	0.00
	EQUIPO DE COMPUTO				
329	250,000.00	0.00	250,000.00	0.00	0.00
	OTRAS MAQUINARIAS Y EQUIPOS				
413	0.00	211,248.00	211,248.00	0.00	0.00
	INDEMNIZACIONES AL PERSONAL				
415	0.00	123,524.00	123,524.00	0.00	0.00
	VACACIONES PAGADAS POR RETIRO				
913	0.00	225,446.00	225,446.00	0.00	0.00
	SENTENCIAS JUDICIALES				
TOTAL 001 000 DIRECCIÓN Y COORDINACIÓN	33,130,658.00	3,206,350.00	36,337,008.00	9,460,848.59	26.04
002 000 SERVICIOS PARA LA LIQUIDACIÓN DEL FONAPAZ					
913	0.00	0.00	0.00	0.00	0.00
	SENTENCIAS JUDICIALES				
TOTAL 002 000 SERVICIOS PARA LA LIQUIDACIÓN DEL FONAPAZ	0.00	0.00	0.00	0.00	0.00
TOTAL 000 SIN PROYECTO	33,130,658.00	3,206,350.00	36,337,008.00	9,460,848.59	26.04
TOTAL 00 SIN SUBPROGRAMA	33,130,658.00	3,206,350.00	36,337,008.00	9,460,848.59	26.04
01 DOTACIONES, SERVICIOS E INFRAESTRUCTURA PARA LA SALUD					
000 SIN PROYECTO					
001 000 DOTACIÓN DE MATERIALES DE CONSTRUCCIÓN, MOBILIARIO Y EQUIPO MÉDICO A ESTABLECIMIENTOS DE SALUD					
267	0.00	134,833.00	134,833.00	0.00	0.00
	TINTES, PINTURAS Y COLORANTES				
268	0.00	36,515.00	36,515.00	0.00	0.00
	PRODUCTOS PLÁSTICOS, NYLON, VINIL Y P.V.C.				
274	1,015,070.00	-1,015,070.00	0.00	0.00	0.00
	CEMENTO				
275	228,000.00	56,337.00	284,337.00	0.00	0.00
	PRODUCTOS DE CEMENTO, PÓMEZ, ASBESTO Y YESO				

036

DEL MES DE ENERO AL MES DE ABRIL
 Entidad Institucional = 11130020

CORTE: ENTIDAD

EJERCICIO: 2018

PG - SPG - PY - ACT - OB - REN	ASIGNADO	MODIFICADO	VIGENTE	DEVENGADO	% EJEC
281	1,020,000.00	-708,000.00	312,000.00	0.00	0.00
282	0.00	230,844.00	230,844.00	0.00	0.00
284	225,900.00	22,677.00	248,577.00	0.00	0.00
323	370,000.00	0.00	370,000.00	0.00	0.00
TOTAL 001 000 DOTACIÓN DE MATERIALES DE CONSTRUCCIÓN, MOBILIARIO Y EQUIPO MÉDICO A ESTABLECIMIENTOS DE SALUD	2,858,970.00	-1,241,864.00	1,617,106.00	0.00	0.00
002 000 SERVICIOS DE MANTENIMIENTO Y REPARACIÓN A ESTABLECIMIENTOS DE SALUD	2,000,000.00	0.00	2,000,000.00	0.00	0.00
TOTAL 002 000 SERVICIOS DE MANTENIMIENTO Y REPARACIÓN A ESTABLECIMIENTOS DE SALUD	2,000,000.00	0.00	2,000,000.00	0.00	0.00
TOTAL 000 SIN PROYECTO	4,858,970.00	-1,241,864.00	3,617,106.00	0.00	0.00
001 INFRAESTRUCTURA DE SALUD					
000 001 CONSTRUCCIÓN, AMPLIACIÓN Y MEJORAMIENTO DE INFRAESTRUCTURA DE SALUD	529,129.00	0.00	529,129.00	0.00	0.00
TOTAL 000 001 CONSTRUCCIÓN, AMPLIACIÓN Y MEJORAMIENTO DE INFRAESTRUCTURA DE SALUD	529,129.00	0.00	529,129.00	0.00	0.00
TOTAL 001 INFRAESTRUCTURA DE SALUD	529,129.00	0.00	529,129.00	0.00	0.00
TOTAL 01 DOTACIONES, SERVICIOS E INFRAESTRUCTURA PARA LA SALUD	5,388,099.00	-1,241,864.00	4,146,235.00	0.00	0.00
02 DOTACIONES, SERVICIOS E INFRAESTRUCTURA PARA LA EDUCACIÓN					
000 SIN PROYECTO					
001 000 DOTACIÓN DE MATERIALES DE CONSTRUCCIÓN, MOBILIARIO, EQUIPO Y MÓDULOS EDUCATIVOS A ESTABLECIMIENTOS EDUCATIVOS DE PREPRIMARIA	350,000.00	-340,717.00	9,283.00	0.00	0.00
274 CEMENTO	30,000.00	0.00	30,000.00	0.00	0.00
275 PRODUCTOS DE CEMENTO, PÓMEZ, ASBESTO Y YESO	200,000.00	-100,000.00	100,000.00	0.00	0.00
281 PRODUCTOS SIDERÚRGICOS	90,000.00	-90,000.00	0.00	0.00	0.00
284 ESTRUCTURAS METÁLICAS ACABADAS	0.00	142,000.00	142,000.00	0.00	0.00
322 MOBILIARIO Y EQUIPO DE OFICINA	0.00	0.00	0.00	0.00	0.00

037

EJERCICIO: 2018

CORTE: ENTIDAD

PG - SPG - PY - ACT - OB - REN	ASIGNADO	MODIFICADO	VIGENTE	DEVENGADO	% EJEC
324	12,000,000.00	-10,499,533.00	1,500,467.00	0.00	0.00
328	11,325,000.00	-11,111,750.00	213,250.00	0.00	0.00
329	0.00	65,937,149.00	65,937,149.00	14,001,130.17	21.23
TOTAL 001 000 DOTACIÓN DE MATERIALES DE CONSTRUCCIÓN, MOBILIARIO, EQUIPO Y MÓDULOS EDUCATIVOS A ESTABLECIMIENTOS EDUCATIVOS DE PRIMARIA	23,995,000.00	43,937,149.00	67,932,149.00	14,001,130.17	20.61
002 000 DOTACIÓN DE MATERIALES DE CONSTRUCCIÓN, MOBILIARIO, EQUIPO Y MÓDULOS EDUCATIVOS A ESTABLECIMIENTOS DE PRIMARIA					
274	350,000.00	-350,000.00	0.00	0.00	0.00
275	30,000.00	-30,000.00	0.00	0.00	0.00
281	400,000.00	-400,000.00	0.00	0.00	0.00
322	0.00	142,000.00	142,000.00	0.00	0.00
324	13,125,000.00	-11,770,082.00	1,354,918.00	0.00	0.00
328	15,375,000.00	-15,084,980.00	290,020.00	0.00	0.00
329	0.00	116,986,878.00	116,986,878.00	27,211,290.49	23.26
TOTAL 002 000 DOTACIÓN DE MATERIALES DE CONSTRUCCIÓN, MOBILIARIO, EQUIPO Y MÓDULOS EDUCATIVOS A ESTABLECIMIENTOS DE EDUCACIÓN MEDIA	29,280,000.00	89,493,816.00	118,773,816.00	27,211,290.49	22.91
003 000 DOTACIÓN DE MATERIALES DE CONSTRUCCIÓN, MOBILIARIO Y EQUIPO A ESTABLECIMIENTOS DE EDUCACIÓN MEDIA					
274	70,000.00	-70,000.00	0.00	0.00	0.00
275	18,000.00	-18,000.00	0.00	0.00	0.00
281	200,000.00	-200,000.00	0.00	0.00	0.00
284	103,500.00	-103,500.00	0.00	0.00	0.00
322	0.00	284,000.00	284,000.00	0.00	0.00
324	875,000.00	80,000.00	955,000.00	0.00	0.00
328	1,200,000.00	-850,270.00	349,730.00	0.00	0.00
TOTAL 003 000 DOTACIÓN DE MATERIALES DE CONSTRUCCIÓN, MOBILIARIO Y EQUIPO A ESTABLECIMIENTOS DE EDUCACIÓN MEDIA	2,466,500.00	-877,770.00	1,588,730.00	0.00	0.00

EJERCICIO: 2018		CORTE: ENTIDAD				% EJEC
PG - SPG - PY - ACT - OB - REN	ASIGNADO	MODIFICADO	VIGENTE	DEVENGADO		
004 000 SERVICIOS DE MANTENIMIENTO Y REPARACIÓN A ESTABLECIMIENTOS EDUCATIVOS DE PREPRIMARIA	45,000,000.00	-45,000,000.00	0.00	0.00	0.00	
171 MANTENIMIENTO Y REPARACIÓN DE EDIFICIOS						
TOTAL 004 000 SERVICIOS DE MANTENIMIENTO Y REPARACIÓN A ESTABLECIMIENTOS EDUCATIVOS DE PREPRIMARIA	45,000,000.00	-45,000,000.00	0.00	0.00	0.00	
005 000 SERVICIOS DE MANTENIMIENTO Y REPARACIÓN A ESTABLECIMIENTOS EDUCATIVOS DE PRIMARIA	50,000,000.00	-50,000,000.00	0.00	0.00	0.00	
171 MANTENIMIENTO Y REPARACIÓN DE EDIFICIOS						
TOTAL 005 000 SERVICIOS DE MANTENIMIENTO Y REPARACIÓN A ESTABLECIMIENTOS EDUCATIVOS DE PRIMARIA	50,000,000.00	-50,000,000.00	0.00	0.00	0.00	
TOTAL 000 SIN PROYECTO	150,744,500.00	37,553,195.00	188,294,695.00	41,212,420.66	21.89	
001 INFRAESTRUCTURA EDUCATIVA						
000 002 CONSTRUCCIÓN, AMPLIACIÓN Y MEJORAMIENTO DE CENTROS DE EDUCACIÓN PRIMARIA	14,855,465.00	0.00	14,855,465.00	0.00	0.00	
332 CONSTRUCCIONES DE BIENES NACIONALES DE USO NO COMÚN						
332 CONSTRUCCIONES DE BIENES NACIONALES DE USO NO COMÚN	2,614,891.00	0.00	2,614,891.00	0.00	0.00	
TOTAL 000 003 CONSTRUCCIÓN, AMPLIACIÓN Y MEJORAMIENTO DE CENTROS DE EDUCACIÓN BÁSICA	17,470,356.00	0.00	17,470,356.00	0.00	0.00	
TOTAL 001 INFRAESTRUCTURA EDUCATIVA	17,470,356.00	0.00	17,470,356.00	0.00	0.00	
TOTAL 02 DOTACIONES, SERVICIOS E INFRAESTRUCTURA PARA LA EDUCACIÓN	168,211,856.00	37,553,195.00	205,765,051.00	41,212,420.66	20.03	
03 DOTACIONES, SERVICIOS E INFRAESTRUCTURA PARA LA CULTURA, RECREACIÓN Y DEPORTE						
000 SIN PROYECTO						
001 000 DOTACIÓN DE MATERIALES DE CONSTRUCCIÓN, MOBILIARIO Y EQUIPO A CENTROS CULTURALES Y ARQUEOLÓGICOS	70,000.00	0.00	70,000.00	0.00	0.00	
274 CEMENTO						
275 PRODUCTOS DE CEMENTO, PÓMEZ, ASBESTO Y YESO	60,000.00	0.00	60,000.00	0.00	0.00	
281 PRODUCTOS SIDERÚRGICOS	40,000.00	0.00	40,000.00	0.00	0.00	
284 ESTRUCTURAS METÁLICAS ACABADAS	45,000.00	0.00	45,000.00	0.00	0.00	
TOTAL 001 000 DOTACIÓN DE MATERIALES DE CONSTRUCCIÓN, MOBILIARIO Y EQUIPO A CENTROS CULTURALES Y ARQUEOLÓGICOS	215,000.00	0.00	215,000.00	0.00	0.00	

039

EJERCICIO: 2018		CORTE: ENTIDAD				% EJE
PG - SPG - PY - ACT - OB - REN	ASIGNADO	MODIFICADO	VIGENTE	DEVENGADO		
002 000 SERVICIOS DE MANTENIMIENTO Y REPARACIÓN A CENTROS CULTURALES Y ARQUEOLÓGICOS	400,000.00	-400,000.00	0.00	0.00	0.00	
173 MANTENIMIENTO Y REPARACIÓN DE BIENES NACIONALES DE USO COMÚN						
TOTAL 002 000 SERVICIOS DE MANTENIMIENTO Y REPARACIÓN A CENTROS CULTURALES Y ARQUEOLÓGICOS	400,000.00	-400,000.00	0.00	0.00	0.00	
003 000 DOTACIÓN DE MATERIALES DE CONSTRUCCIÓN, JUEGOS Y APARATOS A CENTROS RECREATIVOS Y PARQUES INFANTILES						
274 CEMENTO	28,000.00	-28,000.00	0.00	0.00	0.00	
275 PRODUCTOS DE CEMENTO, PÓMEZ, ASBESTO Y YESO	12,000.00	-12,000.00	0.00	0.00	0.00	
281 PRODUCTOS SIDERÚRGICOS	41,600.00	-41,600.00	0.00	0.00	0.00	
284 ESTRUCTURAS METÁLICAS ACABADAS	18,000.00	-18,000.00	0.00	0.00	0.00	
324 EQUIPO EDUCACIONAL, CULTURAL Y RECREATIVO	248,400.00	0.00	248,400.00	0.00	0.00	
TOTAL 003 000 DOTACIÓN DE MATERIALES DE CONSTRUCCIÓN, JUEGOS Y APARATOS A CENTROS RECREATIVOS Y PARQUES INFANTILES	348,000.00	-99,600.00	248,400.00	0.00	0.00	
004 000 SERVICIOS DE MANTENIMIENTO Y REPARACIÓN A CENTROS RECREATIVOS Y PARQUES INFANTILES						
173 MANTENIMIENTO Y REPARACIÓN DE BIENES NACIONALES DE USO COMÚN	300,000.00	-300,000.00	0.00	0.00	0.00	
TOTAL 004 000 SERVICIOS DE MANTENIMIENTO Y REPARACIÓN A CENTROS RECREATIVOS Y PARQUES INFANTILES	300,000.00	-300,000.00	0.00	0.00	0.00	
005 000 DOTACIÓN DE MATERIALES DE CONSTRUCCIÓN Y EQUIPO A CENTROS DEPORTIVOS						
274 CEMENTO	266,000.00	-266,000.00	0.00	0.00	0.00	
275 PRODUCTOS DE CEMENTO, PÓMEZ, ASBESTO Y YESO	60,000.00	-60,000.00	0.00	0.00	0.00	
281 PRODUCTOS SIDERÚRGICOS	40,000.00	-40,000.00	0.00	0.00	0.00	
284 ESTRUCTURAS METÁLICAS ACABADAS	18,000.00	-18,000.00	0.00	0.00	0.00	
TOTAL 005 000 DOTACIÓN DE MATERIALES DE CONSTRUCCIÓN Y EQUIPO A CENTROS DEPORTIVOS	384,000.00	-384,000.00	0.00	0.00	0.00	
006 000 SERVICIOS DE MANTENIMIENTO Y REPARACIÓN A CENTROS DEPORTIVOS						
173 MANTENIMIENTO Y REPARACIÓN DE BIENES NACIONALES DE USO COMÚN	300,000.00	-300,000.00	0.00	0.00	0.00	
TOTAL 006 000 SERVICIOS DE MANTENIMIENTO Y REPARACIÓN A CENTROS DEPORTIVOS	300,000.00	-300,000.00	0.00	0.00	0.00	

040

Sistém. Contabilidad Integrada Gubernamental
 Informes de Gestion y Rendición de Cuentas - IGR C01
 Ejecución Financiera
 Expresado en Quetzales
 DEL MES DE ENERO AL MES DE ABRIL
 Entidad Institucional = 11130020

EJERCICIO: 2018		CORTE: ENTIDAD					% EJE
PG - SPG - PY - ACT - OB - REN		ASIGNADO	MODIFICADO	VIGENTE	DEVENGADO		
TOTAL 000 SIN PROYECTO		1,947,000.00	-1,483,600.00	463,400.00	0.00	0.00	
001 INFRAESTRUCTURA DE CULTURA, RECREACIÓN Y DEPORTE							
000 003 CONSTRUCCIÓN, AMPLIACIÓN Y MEJORAMIENTO DE CENTROS DEPORTIVOS							
331 CONSTRUCCIONES DE BIENES NACIONALES DE USO COMÚN		0.00	0.00	0.00	0.00	0.00	
332 CONSTRUCCIONES DE BIENES NACIONALES DE USO NO COMÚN		0.00	0.00	0.00	0.00	0.00	
TOTAL 000 003 CONSTRUCCIÓN, AMPLIACIÓN Y MEJORAMIENTO DE CENTROS DEPORTIVOS		0.00	0.00	0.00	0.00	0.00	
TOTAL 001 INFRAESTRUCTURA DE CULTURA, RECREACIÓN Y DEPORTE		0.00	0.00	0.00	0.00	0.00	
TOTAL 03 DOTACIONES, SERVICIOS E INFRAESTRUCTURA PARA LA CULTURA, RECREACIÓN Y DEPORTE		1,947,000.00	-1,483,600.00	463,400.00	0.00	0.00	
04 DOTACIONES, SERVICIOS E INFRAESTRUCTURA PARA SISTEMAS DE AGUA POTABLE, SANEAMIENTO Y AMBIENTE							
000 SIN PROYECTO							
001 000 DOTACIÓN DE MATERIALES DE CONSTRUCCIÓN Y EQUIPO PARA SERVICIOS DE SISTEMAS DE AGUA POTABLE		0.00	1,100,000.00	1,100,000.00	0.00	0.00	
268 PRODUCTOS PLÁSTICOS, NYLON, VINIL Y P.V.C.							
274 CEMENTO		280,000.00	-280,000.00	0.00	0.00	0.00	
275 PRODUCTOS DE CEMENTO, PÓMEZ, ASBESTO Y YESO		78,000.00	-78,000.00	0.00	0.00	0.00	
281 PRODUCTOS SIDERÚRGICOS		80,000.00	-80,000.00	0.00	0.00	0.00	
284 ESTRUCTURAS METÁLICAS ACABADAS		45,000.00	-45,000.00	0.00	0.00	0.00	
329 OTRAS MAQUINARIAS Y EQUIPOS		100,000.00	-100,000.00	0.00	0.00	0.00	
TOTAL 001 000 DOTACIÓN DE MATERIALES DE CONSTRUCCIÓN Y EQUIPO PARA SERVICIOS DE SISTEMAS DE AGUA POTABLE		583,000.00	517,000.00	1,100,000.00	0.00	0.00	
002 000 DOTACIÓN DE MATERIALES DE CONSTRUCCIÓN Y EQUIPO PARA SERVICIOS DE SISTEMAS DE SANEAMIENTO Y AMBIENTE							
268 PRODUCTOS PLÁSTICOS, NYLON, VINIL Y P.V.C.		224,000.00	-224,000.00	0.00	0.00	0.00	
273 PRODUCTOS DE LOZA Y PORCELANA		150,000.00	-150,000.00	0.00	0.00	0.00	
281 PRODUCTOS SIDERÚRGICOS		80,000.00	-80,000.00	0.00	0.00	0.00	
284 ESTRUCTURAS METÁLICAS ACABADAS		45,000.00	-45,000.00	0.00	0.00	0.00	

041

DEL MES DE ENERO AL MES DE ABRIL
 Entidad Institucional = 11130020

EJERCICIO: 2018

CORTE: ENTIDAD

PG - SPG - PY - ACT - OB - REN	ASIGNADO	MODIFICADO	VIGENTE	DEVENGADO	% EJEC
299 OTROS MATERIALES Y SUMINISTROS	0.00	90,000.00	90,000.00	0.00	0.00
329 OTRAS MAQUINARIAS Y EQUIPOS	370,150.00	-108,000.00	262,150.00	0.00	0.00
TOTAL 002 000 DOTACIÓN DE MATERIALES DE CONSTRUCCIÓN Y EQUIPO PARA SERVICIOS DE SISTEMAS DE SANEAMIENTO Y AMBIENTE	869,150.00	-517,000.00	352,150.00	0.00	0.00
TOTAL 000 SIN PROYECTO	1,452,150.00	0.00	1,452,150.00	0.00	0.00
001 INFRAESTRUCTURA DE AGUA, SANEAMIENTO Y AMBIENTE					
000 002 CONSTRUCCIÓN, AMPLIACIÓN Y MEJORAMIENTO DE PLANTAS DE TRATAMIENTO					
331 CONSTRUCCIONES DE BIENES NACIONALES DE USO COMÚN	1,600,000.00	0.00	1,600,000.00	0.00	0.00
331 CONSTRUCCIONES DE BIENES NACIONALES DE USO COMÚN	14,312,784.00	0.00	14,312,784.00	0.00	0.00
331 CONSTRUCCIONES DE BIENES NACIONALES DE USO COMÚN	0.00	0.00	0.00	0.00	0.00
TOTAL 000 001 CONSTRUCCIÓN, AMPLIACIÓN Y MEJORAMIENTO DE SISTEMAS DE AGUA POTABLE Y POZOS MECÁNICOS	15,912,784.00	0.00	15,912,784.00	0.00	0.00
TOTAL 001 INFRAESTRUCTURA DE AGUA, SANEAMIENTO Y AMBIENTE	15,912,784.00	0.00	15,912,784.00	0.00	0.00
TOTAL 04 DOTACIONES, SERVICIOS E INFRAESTRUCTURA PARA SISTEMAS DE AGUA POTABLE, SANEAMIENTO Y AMBIENTE	17,364,934.00	0.00	17,364,934.00	0.00	0.00
05 DOTACIONES, SERVICIOS E INFRAESTRUCTURA PARA DESARROLLO COMUNITARIO Y PRODUCTIVO					
000 SIN PROYECTO					
001 000 DOTACIÓN DE MATERIALES, ENSERES Y EQUIPO PARA EL DESARROLLO COMUNITARIO					
195 IMPUESTOS, DERECHOS Y TASAS	0.00	85,000.00	85,000.00	0.00	0.00
211 ALIMENTOS PARA PERSONAS	0.00	296,182.00	296,182.00	0.00	0.00
232 ACABADOS TEXTILES	0.00	90,000.00	90,000.00	0.00	0.00
239 OTROS TEXTILES Y VESTUARIO	0.00	90,000.00	90,000.00	0.00	0.00
268 PRODUCTOS PLÁSTICOS, NYLON, VINIL Y P.V.C.	0.00	90,000.00	90,000.00	0.00	0.00
274 CEMENTO	210,000.00	-85,000.00	125,000.00	0.00	0.00
275 PRODUCTOS DE CEMENTO, PÓMEZ, ASBESTO Y YESO	240,000.00	-240,000.00	0.00	0.00	0.00
284 ESTRUCTURAS METÁLICAS ACABADAS	450,000.00	-450,000.00	0.00	0.00	0.00
329 OTRAS MAQUINARIAS Y EQUIPOS	710,000.00	-180,000.00	530,000.00	0.00	0.00

042

Sistema - Contabilidad Integrada Gubernamental
 Informes de Gestion y Rendicion de Cuentas - IGR001
 Ejecución Financiera
 Expresado en Quetzales
 DEL MES DE ENERO AL MES DE ABRIL
 Entidad Institucional = 11130020

PAGINA : 26 DE 33
 FECHA : 08/05/2018
 HORA : 10:19:34
 REPORTE: R00820850.rpt

EJERCICIO: 2018		CORTE: ENTIDAD				
PG - SPG - PY - ACT - OB - REN		ASIGNADO	MODIFICADO	VIGENTE	DEVENGADO	% EJEC
TOTAL 001 000	DOTACIÓN DE MATERIALES, ENSERES Y EQUIPO PARA EL DESARROLLO COMUNITARIO	1,610,000.00	-303,318.00	1,306,182.00	0.00	0.00
002 000	DOTACIÓN DE MATERIALES DE CONSTRUCCIÓN PARA VIVIENDAS					
267	TINTES, PINTURAS Y COLORANTES	0.00	340,000.00	340,000.00	0.00	0.00
268	PRODUCTOS PLÁSTICOS, NYLON, VINIL Y P.V.C.	0.00	255,000.00	255,000.00	0.00	0.00
274	CEMENTO	350,000.00	430,000.00	780,000.00	0.00	0.00
275	PRODUCTOS DE CEMENTO, PÓMEZ, ASBESTO Y YESO	120,000.00	375,000.00	495,000.00	0.00	0.00
281	PRODUCTOS SIDERÚRGICOS	0.00	987,000.00	987,000.00	0.00	0.00
282	PRODUCTOS METALÚRGICOS NO FÉRRICOS	0.00	490,000.00	490,000.00	0.00	0.00
283	PRODUCTOS DE METAL Y SUS ALEACIONES	0.00	105,000.00	105,000.00	0.00	0.00
284	ESTRUCTURAS METÁLICAS ACABADAS	270,000.00	241,820.00	511,820.00	0.00	0.00
TOTAL 002 000	DOTACIÓN DE MATERIALES DE CONSTRUCCIÓN PARA VIVIENDAS	740,000.00	3,223,820.00	3,963,820.00	0.00	0.00
003 000	ASISTENCIA TÉCNICA, CAPACITACIÓN Y DOTACIONES PARA LA PRODUCCIÓN AGROPECUARIA Y ARTESANAL					
185	SERVICIOS DE CAPACITACIÓN	730,000.00	-497,306.00	232,694.00	0.00	0.00
274	CEMENTO	630,000.00	-630,000.00	0.00	0.00	0.00
275	PRODUCTOS DE CEMENTO, PÓMEZ, ASBESTO Y YESO	30,000.00	-30,000.00	0.00	0.00	0.00
284	ESTRUCTURAS METÁLICAS ACABADAS	90,000.00	-90,000.00	0.00	0.00	0.00
329	OTRAS MAQUINARIAS Y EQUIPOS	60,000.00	-60,000.00	0.00	0.00	0.00
TOTAL 003 000	ASISTENCIA TÉCNICA, CAPACITACIÓN Y DOTACIONES PARA LA PRODUCCIÓN AGROPECUARIA Y ARTESANAL	1,540,000.00	-1,307,306.00	232,694.00	0.00	0.00
TOTAL 000 SIN PROYECTO		3,890,000.00	1,612,696.00	5,502,696.00	0.00	0.00
001	INFRAESTRUCTURA COMUNITARIA					
000 003	CONSTRUCCIÓN, AMPLIACIÓN Y MEJORAMIENTO DE SALONES DE USOS MÚLTIPLES					
332	CONSTRUCCIONES DE BIENES NACIONALES DE USO NO COMÚN	5,684,449.00	0.00	5,684,449.00	0.00	0.00
332	CONSTRUCCIONES DE BIENES NACIONALES DE USO NO COMÚN	0.00	0.00	0.00	0.00	0.00

043

DEL MES DE ENERO AL MES DE ABRIL
 Entidad Institucional = 11130020

CORTE: ENTIDAD

EJERCICIO: 2018

PG - SPG - PY - ACT - OB - REN	ASIGNADO	MODIFICADO	VIGENTE	DEVENGADO	% EJEC
TOTAL 000 002 CONSTRUCCIÓN, AMPLIACIÓN Y MEJORAMIENTO DE MERCADOS	5,684,449.00	0.00	5,684,449.00	0.00	0.00
TOTAL 001 INFRAESTRUCTURA COMUNITARIA	5,684,449.00	0.00	5,684,449.00	0.00	0.00
TOTAL 05 DOTACIONES, SERVICIOS E INFRAESTRUCTURA PARA EL DESARROLLO COMUNITARIO Y PRODUCTIVO	9,574,449.00	1,612,696.00	11,187,145.00	0.00	0.00
06 DOTACIONES, SERVICIOS E INFRAESTRUCTURA PARA LA RED VIAL					
000 SIN PROYECTO					
001 000 DOTACIÓN DE MATERIALES DE CONSTRUCCIÓN Y REPARACIÓN DE LA RED VIAL					
274 CEMENTO	560,000.00	0.00	560,000.00	0.00	0.00
275 PRODUCTOS DE CEMENTO, PÓMEZ, ASBESTO Y YESO	30,000.00	0.00	30,000.00	0.00	0.00
281 PRODUCTOS SIDERÚRGICOS	1,604,000.00	-1,177,750.00	426,250.00	0.00	0.00
284 ESTRUCTURAS METÁLICAS ACABADAS	180,000.00	0.00	180,000.00	0.00	0.00
TOTAL 001 000 DOTACIÓN DE MATERIALES DE CONSTRUCCIÓN Y REPARACIÓN DE LA RED VIAL	2,374,000.00	-1,177,750.00	1,196,250.00	0.00	0.00
TOTAL 000 SIN PROYECTO	2,374,000.00	-1,177,750.00	1,196,250.00	0.00	0.00
001 INFRAESTRUCTURA VIAL					
000 001 CONSTRUCCIÓN, AMPLIACIÓN Y MEJORAMIENTO DE INFRAESTRUCTURA VIAL					
331 CONSTRUCCIONES DE BIENES NACIONALES DE USO COMÚN	49,105,004.00	0.00	49,105,004.00	0.00	0.00
TOTAL 000 001 CONSTRUCCIÓN, AMPLIACIÓN Y MEJORAMIENTO DE INFRAESTRUCTURA VIAL	49,105,004.00	0.00	49,105,004.00	0.00	0.00
TOTAL 001 INFRAESTRUCTURA VIAL	49,105,004.00	0.00	49,105,004.00	0.00	0.00
TOTAL 06 DOTACIONES, SERVICIOS E INFRAESTRUCTURA PARA LA RED VIAL	51,479,004.00	-1,177,750.00	50,301,254.00	0.00	0.00
TOTAL 19 DOTACIONES, SERVICIOS E INFRAESTRUCTURA PARA EL DESARROLLO SOCIAL	287,096,000.00	38,469,027.00	325,565,027.00	50,673,269.25	15.56
21 TRANSFERENCIAS MONETARIAS CONDICIONADAS EN SALUD Y EDUCACIÓN					
00 SIN SUBPROGRAMA					
000 SIN PROYECTO					
001 000 DIRECCIÓN Y COORDINACIÓN					

044

Sistema. Contabilidad Integrada Gubernamental
 Informes de Gestión y Rendición de Cuentas - IGR C01
 Ejecución Financiera
 Expresado en Quetzales
 DEL MES DE ENERO AL MES DE ABRIL
 Entidad Institucional = 11130020

PAGINA : 28 DE 33
 FECHA : 08/05/2018
 HORA : 10:19:34
 REPORTE: R00820850.rpt

EJERCICIO: 2018

PG - SPG - PY - ACT - OB - REN	CORTE: ENTIDAD				% EJEC	
	ASIGNADO	MODIFICADO	VIGENTE	DEVENGADO		
011	PERSONAL PERMANENTE	559,812.00	483,900.00	1,043,712.00	161,416.00	15.47
012	COMPLEMENTO PERSONAL AL SALARIO DEL PERSONAL PERMANENTE	393,600.00	355,200.00	748,800.00	115,200.00	15.38
013	COMPLEMENTO POR ANTIGÜEDAD AL PERSONAL PERMANENTE	0.00	2,520.00	2,520.00	0.00	0.00
014	COMPLEMENTO POR CALIDAD PROFESIONAL AL PERSONAL PERMANENTE	31,500.00	22,500.00	54,000.00	9,000.00	16.67
015	COMPLEMENTOS ESPECÍFICOS AL PERSONAL PERMANENTE	413,400.00	367,800.00	781,200.00	120,800.00	15.46
021	PERSONAL SUPERNUMERARIO	18,468,000.00	31,500,000.00	49,968,000.00	13,830,237.47	27.68
022	PERSONAL POR CONTRATO	2,208,000.00	960,000.00	3,168,000.00	542,322.58	17.12
025	COMPLEMENTO POR ANTIGÜEDAD AL PERSONAL TEMPORAL	0.00	130,830.00	130,830.00	0.00	0.00
026	COMPLEMENTO POR CALIDAD PROFESIONAL AL PERSONAL TEMPORAL	22,500.00	49,500.00	72,000.00	4,391.13	6.10
027	COMPLEMENTOS ESPECÍFICOS AL PERSONAL TEMPORAL	7,047,000.00	12,630,000.00	19,677,000.00	5,437,076.13	27.63
071	AGUINALDO	2,327,151.00	3,722,825.00	6,049,976.00	195,499.76	3.23
072	BONIFICACIÓN ANUAL (BONO 14)	2,327,151.00	3,722,825.00	6,049,976.00	82,784.58	1.37
073	BONO VACACIONAL	81,200.00	111,900.00	193,100.00	590.69	0.31
111	ENERGÍA ELÉCTRICA	0.00	27,000.00	27,000.00	0.00	0.00
112	AGUA	0.00	27,000.00	27,000.00	600.00	2.22
113	TELEFONÍA	0.00	530,000.00	530,000.00	0.00	0.00
114	CORREOS Y TELÉGRAFOS	0.00	90,000.00	90,000.00	0.00	0.00
115	EXTRACCIÓN DE BASURA Y DESTRUCCIÓN DE DESECHOS SÓLIDOS	0.00	1,000.00	1,000.00	0.00	0.00
121	DIVULGACIÓN E INFORMACIÓN	80,000.00	-10,000.00	70,000.00	0.00	0.00
122	IMPRESIÓN, ENCUADERNACIÓN Y REPRODUCCIÓN	133,750.00	0.00	133,750.00	17,000.00	12.71
131	VIÁTICOS EN EL EXTERIOR	182,580.00	-182,580.00	0.00	0.00	0.00
133	VIÁTICOS EN EL INTERIOR	692,400.00	-277,400.00	415,000.00	15,050.00	3.63
141	TRANSPORTE DE PERSONAS	132,092.00	-50,000.00	82,092.00	0.00	0.00
142	FLETES	0.00	10,000.00	10,000.00	0.00	0.00
151	ARRENDAMIENTO DE EDIFICIOS Y LOCALES	3,456,000.00	-456,000.00	3,000,000.00	771,501.36	25.72
153	ARRENDAMIENTO DE MÁQUINAS Y EQUIPOS DE OFICINA	0.00	190,000.00	190,000.00	0.00	0.00

045

Sistema de Contabilidad Integrada Gubernamental
 Informes de Gestión y Rendición de Cuentas - IGRC01
 Ejecución Financiera
 Expresado en Quetzales
DEL MES DE ENERO AL MES DE ABRIL
 Entidad Institucional = 11130020

PAGINA : 29 DE 33
 FECHA : 08/05/2018
 HORA : 10:19:34
 REPORTE: R00820850.rpt

EJERCICIO: 2018

CORTE: ENTIDAD

PG - SPG - PY - ACT- OB - REN	ASIGNADO	MODIFICADO	VIGENTE	DEVENGADO	% EJEC
156	0.00	25,000.00	25,000.00	0.00	0.00
157	0.00	5,000.00	5,000.00	0.00	0.00
158	0.00	20,000.00	20,000.00	0.00	0.00
162	0.00	2,000.00	2,000.00	0.00	0.00
165	0.00	93,500.00	93,500.00	0.00	0.00
166	0.00	5,000.00	5,000.00	0.00	0.00
168	0.00	2,000.00	2,000.00	0.00	0.00
169	0.00	2,500.00	2,500.00	0.00	0.00
171	0.00	90,000.00	90,000.00	0.00	0.00
174	0.00	90,000.00	90,000.00	0.00	0.00
184	70,000.00	-70,000.00	0.00	0.00	0.00
185	354,000.00	0.00	354,000.00	0.00	0.00
186	0.00	5,000.00	5,000.00	0.00	0.00
191	0.00	325,990.00	325,990.00	320,271.46	98.25
194	5,382,954.00	-5,175,330.00	207,624.00	0.00	0.00
195	1,500.00	0.00	1,500.00	726.00	48.40
196	0.00	150,000.00	150,000.00	0.00	0.00
199	0.00	50,000.00	50,000.00	4,620.00	9.24
211	453,600.00	-200,000.00	253,600.00	3,573.00	1.41
214	0.00	1,000.00	1,000.00	0.00	0.00
223	0.00	1,000.00	1,000.00	0.00	0.00
224	0.00	1,000.00	1,000.00	0.00	0.00
231	0.00	1,000.00	1,000.00	0.00	0.00
232	0.00	40,000.00	40,000.00	0.00	0.00
233	0.00	170,000.00	170,000.00	0.00	0.00

046

Sistema de Contabilidad Integrada Gubernamental
 Informes de Gestion y Rendicion de Cuentas - IGR C01
 Ejecución Financiera
 Expresado en Quetzales
 DEL MES DE ENERO AL MES DE ABRIL
 Entidad Institucional = 11130020

PAGINA : 30 DE 33
 FECHA : 08/05/2018
 HORA : 10:19:34
 REPORTE: R00820850.rpt

EJERCICIO: 2018

CORTE: ENTIDAD

PG - SPG - PY - ACT - OB - REN	ASIGNADO	MODIFICADO	VIGENTE	DEVENGADO	% EJE
239	0.00	5,000.00	5,000.00	0.00	0.00
241	1,265,030.00	0.00	1,265,030.00	0.00	0.00
242	0.00	2,000.00	2,000.00	0.00	0.00
243	729,635.00	-278,300.00	451,335.00	0.00	0.00
244	391,372.00	-219,004.00	172,368.00	0.00	0.00
245	0.00	1,500.00	1,500.00	0.00	0.00
249	0.00	2,500.00	2,500.00	0.00	0.00
252	27,500.00	-25,000.00	2,500.00	0.00	0.00
253	0.00	155,200.00	155,200.00	0.00	0.00
254	0.00	1,000.00	1,000.00	0.00	0.00
261	0.00	10,000.00	10,000.00	0.00	0.00
262	1,500.00	775,400.00	776,900.00	90,000.00	11.58
266	0.00	2,000.00	2,000.00	0.00	0.00
267	1,495,600.00	0.00	1,495,600.00	998.00	0.07
268	170,700.00	-40,000.00	130,700.00	0.00	0.00
269	0.00	1,000.00	1,000.00	0.00	0.00
272	0.00	2,000.00	2,000.00	0.00	0.00
273	0.00	3,000.00	3,000.00	0.00	0.00
274	0.00	1,000.00	1,000.00	0.00	0.00
275	0.00	1,000.00	1,000.00	0.00	0.00
283	0.00	2,000.00	2,000.00	0.00	0.00
284	0.00	15,000.00	15,000.00	0.00	0.00
286	0.00	3,000.00	3,000.00	0.00	0.00
289	0.00	2,000.00	2,000.00	165.00	8.25
291	1,045,708.00	-139,492.00	906,216.00	5,378.40	0.59
292	176,204.00	-76,204.00	100,000.00	0.00	0.00
293	39,132.00	-20,000.00	19,132.00	0.00	0.00

047

Ejecución Financiera
 Expresado en Quetzales

DEL MES DE ENERO AL MES DE ABRIL
 Entidad Institucional = 11130020

EJERCICIO: 2018

CORTE: ENTIDAD

PG - SPG - PY - ACT - OB - REN	ASIGNADO	MODIFICADO	VIGENTE	DEVENGADO	% EJEC
294	0.00	100,000.00	100,000.00	0.00	0.00
295	0.00	2,000.00	2,000.00	0.00	0.00
296	0.00	6,400.00	6,400.00	0.00	0.00
297	3,000.00	0.00	3,000.00	0.00	0.00
298	0.00	464,410.00	464,410.00	0.00	0.00
299	0.00	5,000.00	5,000.00	0.00	0.00
322	0.00	0.00	0.00	0.00	0.00
324	0.00	0.00	0.00	0.00	0.00
325	0.00	0.00	0.00	0.00	0.00
328	0.00	0.00	0.00	0.00	0.00
329	0.00	0.00	0.00	0.00	0.00
TOTAL 001 000 DIRECCIÓN Y COORDINACIÓN	50,163,571.00	50,357,890.00	100,521,461.00	21,729,201.56	21.62
TOTAL 000 SIN PROYECTO	50,163,571.00	50,357,890.00	100,521,461.00	21,729,201.56	21.62
TOTAL 00 SIN SUBPROGRAMA	50,163,571.00	50,357,890.00	100,521,461.00	21,729,201.56	21.62
01 PREVENCIÓN DE LA DESNUTRICIÓN CRÓNICA					
000 - SIN PROYECTO					
001 000 TRANSFERENCIAS MONETARIAS CON ÉNFASIS EN SALUD					
419	155,499,300.00	-80,699,300.00	74,800,000.00	10,758,500.00	14.38
TOTAL 001 000 TRANSFERENCIAS MONETARIAS CON ÉNFASIS EN SALUD	155,499,300.00	-80,699,300.00	74,800,000.00	10,758,500.00	14.38
002 000 TRANSFERENCIAS MONETARIAS PARA NIÑAS Y ADOLESCENTES VIOLENTADAS Y JUDICIALIZADAS					
419	1,080,000.00	0.00	1,080,000.00	0.00	0.00
TOTAL 002 000 TRANSFERENCIAS MONETARIAS PARA NIÑAS Y ADOLESCENTES VIOLENTADAS Y JUDICIALIZADAS	1,080,000.00	0.00	1,080,000.00	0.00	0.00

048

Sistema de Contabilidad Integrada Gubernamental
 Informes de Gestión y Rendición de Cuentas - IGRC01
 Ejecución Financiera
 Expresado en Quetzales
DEL MES DE ENERO AL MES DE ABRIL
 Entidad Institucional = 11130020

PAGINA : 32 DE 33
 FECHA : 08/05/2018
 HORA : 10:19.34
 REPORTE: R00820850.rpt

EJERCICIO: 2018		CORTE: ENTIDAD				
PG - SPG - PY - ACT - OB - REN	ASIGNADO	MODIFICADO	VIGENTE	DEVENGADO	% E/EC	
TOTAL 000 SIN PROYECTO	156,579,300.00	-80,699,300.00	75,880,000.00	10,758,500.00	14.18	
TOTAL 01 PREVENCIÓN DE LA DESNUTRICIÓN CRÓNICA	156,579,300.00	-80,699,300.00	75,880,000.00	10,758,500.00	14.18	
02 COBERTURA DE EDUCACIÓN ESCOLAR PRIMARIA						
000 SIN PROYECTO						
001 000 TRANSFERENCIAS MONETARIAS CON ÉNFASIS EN EDUCACIÓN	0.00	10,000.00	10,000.00	0.00	0.00	
121 DIVULGACIÓN E INFORMACIÓN	0.00	70,000.00	70,000.00	0.00	0.00	
184 SERVICIOS ECONÓMICOS, FINANCIEROS, CONTABLES Y DE AUDITORÍA	0.00	1,000,000.00	1,000,000.00	0.00	0.00	
194 GASTOS BANCARIOS, COMISIONES Y OTROS GASTOS	0.00	150,000.00	150,000.00	0.00	0.00	
195 IMPUESTOS, DERECHOS Y TASAS	60,838,200.00	63,089,800.00	123,928,000.00	63,240,500.00	51.03	
419 OTRAS TRANSFERENCIAS A PERSONAS INDIVIDUALES	60,838,200.00	64,319,800.00	125,158,000.00	63,240,500.00	50.53	
TOTAL 001 000 TRANSFERENCIAS MONETARIAS CON ÉNFASIS EN EDUCACIÓN						
002 000 TRANSFERENCIAS MONETARIAS PARA FAMILIAS CON NIÑAS Y ADOLESCENTES DE 10 A 14 AÑOS	78,473,000.00	-17,890,500.00	60,582,500.00	25,707,000.00	42.43	
419 OTRAS TRANSFERENCIAS A PERSONAS INDIVIDUALES	78,473,000.00	-17,890,500.00	60,582,500.00	25,707,000.00	42.43	
TOTAL 002 000 TRANSFERENCIAS MONETARIAS PARA FAMILIAS CON NIÑAS Y ADOLESCENTES DE 10 A 14 AÑOS						
TOTAL 000 SIN PROYECTO	139,311,200.00	46,429,300.00	185,740,500.00	88,947,500.00	47.89	
TOTAL 02 COBERTURA DE EDUCACIÓN ESCOLAR PRIMARIA	139,311,200.00	46,429,300.00	185,740,500.00	88,947,500.00	47.89	
TOTAL 21 TRANSFERENCIAS MONETARIAS CONDICIONADAS EN SALUD Y EDUCACIÓN	346,054,071.00	16,087,890.00	362,141,961.00	121,435,201.56	33.53	
99 PARTIDAS NO ASIGNABLES A PROGRAMAS						
00 SIN SUBPROGRAMA						
000 SIN PROYECTO						
002 000 CUOTAS A ORGANISMOS REGIONALES	200,000.00	0.00	200,000.00	0.00	0.00	
473 TRANSFERENCIAS A ORGANISMOS REGIONALES	200,000.00	0.00	200,000.00	0.00	0.00	
TOTAL 002 000 CUOTAS A ORGANISMOS						

Sistema de Contabilidad Integrada Gubernamental
 Informes de Gestión y Rendición de Cuentas - IGRC01
 Ejecución Financiera
 Expresado en Quetzales
DEL MES DE ENERO AL MES DE ABRIL
 Entidad Institucional = 11130020

PAGINA : 33 DE 33
 FECHA : 08/05/2018
 HORA : 10:19.34
 REPORTE: R00820850.rpt

PG - SPG - PY - ACT - OB - REN	CORTE: ENTIDAD				% EJEC
	ASIGNADO	MODIFICADO	VIGENTE	DEVENGADO	
TOTAL 000 SIN PROYECTO	200,000.00	0.00	200,000.00	0.00	0.00
TOTAL 00 SIN SUBPROGRAMA	200,000.00	0.00	200,000.00	0.00	0.00
TOTAL 99 PARTIDAS NO ASIGNABLES A PROGRAMAS	200,000.00	0.00	200,000.00	0.00	0.00
ENTIDAD: 11130020-000-00 MINISTERIO DE DESARROLLO SOCIAL	923,000,000.00	38,469,027.00	961,469,027.00	213,987,553.39	22.26

Firma y Sello
Licda. Nidia Soto Barahona
 Viceministra de Administración Financiera y
 Ministerio de Desarrollo Social
 Guatemala

Ejecución Física

Sistema de Contabilidad Integrada Gubernamental
 Informes de Gestión y Rendición de Cuentas - IGRC02
 Ejecución Física

PAGINA 1 DE 16
 FECHA 08/05/2018
 HORA 10:43:57
 REPORTE: R00820967.rpt

ENTIDAD = 11130020
 Expresado en Quetzales

DEL MES ENERO AL MES DE ABRIL CORTE: ENTIDAD

EJERCICIO:	2018	PG	SP	PY	AC	OB	UBG	DESCRIPCION	UNIDAD DE MEDIDA	METAS FÍSICAS			Nº beneficiados	Unidad de Medida
										INICIAL	VIGENTE	EJEC		
Entidad :	11130020-000-000	MINISTERIO DE DESARROLLO SOCIAL												
14	APOYO PARA EL CONSUMO ADECUADO DE ALIMENTOS													
00	SIN SUBPROGRAMA													
000	SIN PROYECTO													
002-000	COMEDORES													
	1	Raciones de alimentos preparados entregados a personas que viven en condiciones de vulnerabilidad o crisis												
		2,062,064	1,375,064	0	0.00	0	0.00	0	Ración				0	
	3	Desayunos preparados entregados a personas que viven en condiciones de vulnerabilidad o crisis												
		855,398	553,320	0	0.00	0	0.00	0	Ración			0		
	4	Almuerzos preparados entregados a personas que viven en condiciones de vulnerabilidad o crisis												
		1,206,666	821,744	0	0.00	0	0.00	0	Ración			0		
003-000	TRANSFERENCIAS MONETARIAS CONDICIONADAS PARA ALIMENTOS													
	1	Transferencias monetarias condicionadas para alimentos entregadas a familias que viven en pobreza y pobreza extrema												
		342,248	342,248	31,144	9.10	31,144	9.10	31,144	Aporte			31,144	Aporte	
	3	Transferencias monetarias condicionadas para alimentos entregadas a familias que viven en pobreza y pobreza extrema												
		342,248	342,248	31,144	9.10	31,144	9.10	31,144	Aporte			31,144	Aporte	
15	PREVENCIÓN DE LA DELINCUENCIA EN ADOLESCENTES Y JÓVENES													
01	PREVENCIÓN DE HECHOS DELICTIVOS CONTRA EL PATRIMONIO													
000	SIN PROYECTO													
001-000	ADOLESCENTES Y JÓVENES PROTAGONISTAS QUE PARTICIPAN EN ACTIVIDADES PARA EL DESARROLLO DE SUS CAPACIDADES													
	1	Adolescentes y jóvenes protagonistas que participan en actividades para el desarrollo de sus capacidades												
		70,800	45,000	1,230	2.73	1,230	2.73	1,230	Persona			1,200	Persona	
	2	Adolescentes y jóvenes protagonistas que participan en talleres para el desarrollo de sus capacidades												
		60,180	40,000	0	0.00	0	0.00	0	Persona			0		
	3	Adolescentes y jóvenes protagonistas que participan en eventos para el desarrollo de sus capacidades												
		10,620	5,000	1,230	24.60	1,230	24.60	1,230	Persona			1,200	Persona	

Sistema de Contabilidad Integrada Gubernamental
 Informes de Gestión y Rendición de Cuentas - IGRC02
 Ejecución Física

PAGINA 2 DE 16
 FECHA 08/05/2018
 HORA 10:43:57
 REPORTE: R00820967.rpt

ENTIDAD = 11130020
 Expresado en Quetzales

DEL MES ENERO AL MES DE ABRIL CORTE: ENTIDAD

EJERCICIO:	2018	PG	SP	PY	AC	OB	UBG	DESCRIPCION	UNIDAD DE MEDIDA	DEL MES ENERO AL MES DE ABRIL	CORTE: ENTIDAD		No. beneficiados	Unidad de Medida
											INICIAL	VIGENTE		
02								0101 GUATEMALA, GUATEMALA				1,230		
000								BECAS DE EDUCACIÓN Y EMPLEO						
001-000								SIN PROYECTO						
								BECAS DE EDUCACIÓN MEDIA PARA HOMBRES						
								ADOLESCENTES Y JÓVENES						
								1 Beca de educación media entregada a hombres	Beca	2,750	2,750	800	29.09	800 Beca
								adolescentes y jóvenes en situación de riesgo y vulnerabilidad social						
								0101 GUATEMALA, GUATEMALA			800			
								2 Beca de educación media entregada a hombres	Beca	2,750	2,750	800	29.09	800 Beca
								adolescentes y jóvenes en situación de riesgo y vulnerabilidad social						
								0101 GUATEMALA, GUATEMALA			800			
002-000								BECAS DE EDUCACIÓN MEDIA PARA MUJERES						
								ADOLESCENTES Y JÓVENES						
								1 Beca de educación media entregada a mujeres	Beca	2,750	2,750	800	29.09	800 Beca
								adolescentes y jóvenes en situación de riesgo y vulnerabilidad social						
								0101 GUATEMALA, GUATEMALA			800			
								2 Beca de educación media entregada a mujeres	Beca	2,750	2,750	800	29.09	800 Beca
								adolescentes y jóvenes en situación de riesgo y vulnerabilidad social						
								0101 GUATEMALA, GUATEMALA			800			
003-000								BECAS DE EDUCACIÓN SUPERIOR						
								1 Beca de educación superior entregada a adolescentes y jóvenes	Beca	560	560	379	67.68	43 Beca
								0101 GUATEMALA, GUATEMALA			379			
								2 Beca de educación superior entregada a adolescentes y jóvenes	Beca	560	560	379	67.68	43 Beca
								0101 GUATEMALA, GUATEMALA			379			
004-000								BECAS DE EMPLEO						
								1 Beca de empleo entregada a adolescentes y jóvenes	Beca	540	540	0	0.00	0
								0101 GUATEMALA, GUATEMALA			0			
								2 Beca de empleo entregada a adolescentes y jóvenes	Beca	540	540	0	0.00	0
								0101 GUATEMALA, GUATEMALA			0			
005-000								BECAS PARA ARTESANO						
								1 Beca artesano entregada a adolescentes y jóvenes	Beca	3,940	4,000	0	0.00	0
								0101 GUATEMALA, GUATEMALA			0			
								2 Beca artesano entregada a adolescentes y jóvenes	Beca	3,940	4,000	0	0.00	0
								0101 GUATEMALA, GUATEMALA			0			

Sistema de Contabilidad Integrada Gubernamental
 Informes de Gestión y Rendición de Cuentas - IGRC02
 Ejecución Física

PAGINA 3 DE 16
 FECHA 08/05/2018
 HORA 10:43:57
 REPORTE: R00820967.rpt

ENTIDAD = 11130020
 Expresado en Quetzales

CORTE: ENTIDAD

DEL MES ENERO AL MES DE ABRIL

EJERCICIO: 2018

PG	SP	PY	AC	OB	UBG	DESCRIPCION	UNIDAD DE MEDIDA	METAS FÍSICAS			No. beneficiados	Unidad de Medida
								INICIAL	VIGENTE	EJEC		
19						DOTACIONES, SERVICIOS E INFRAESTRUCTURA PARA EL DESARROLLO SOCIAL SIN SUBPROGRAMA						
00						SIN PROYECTO						
001-000						DIRECCIÓN Y COORDINACIÓN	Documento	12	12	3	25.00	0
						1 Dirección y Coordinación						
						0101 GUATEMALA, GUATEMALA				3		
						3 Dirección y coordinación	Documento	12	12	3	25.00	0
						0101 GUATEMALA, GUATEMALA				3		
01						DOTACIONES, SERVICIOS E INFRAESTRUCTURA PARA LA SALUD						
000						SIN PROYECTO						
001-000						DOTACIÓN DE MATERIALES DE CONSTRUCCIÓN, MOBILIARIO Y EQUIPO MÉDICO A ESTABLECIMIENTOS DE SALUD	Entidad	60	3	0	0.00	0
						1 Hospitales, centros y puestos de salud con dotación de materiales, mobiliario y equipo médico						
						5 Hospitales con dotación de materiales de construcción, mobiliario y equipo médico	Entidad	30	0	0	0.00	0
						6 Centros de salud con dotación materiales de construcción, mobiliario y equipo médico	Entidad	10	3	0	0.00	0
						7 Puestos de salud con dotación materiales de construcción, mobiliario y equipo médico	Entidad	20	0	0	0.00	0
002-000						SERVICIOS DE MANTENIMIENTO Y REPARACIÓN A ESTABLECIMIENTOS DE SALUD	Entidad	15	15	0	0.00	0
						1 Hospitales, centros y puestos de salud con mantenimiento y reparación de instalaciones						
						5 Hospitales con mantenimiento y reparación de instalaciones	Entidad	5	5	0	0.00	0
						6 Centros de Salud con mantenimiento y reparación de instalaciones	Entidad	5	5	0	0.00	0
						7 Puestos de Salud con mantenimiento y reparación de instalaciones	Entidad	5	5	0	0.00	0

Sistemi de Contabilidad Integrada Gubernamental
 Informes de Gestion y Rendicion de Cuentas - IGRC02
 Ejecución Física

PAGINA 4 DE 16
 FECHA 08/05/2018
 HORA 10:43.57
 REPORTE: R00820967.rpt

ENTIDAD = 11130020
 Expresado en Quetzales

DEL MES ENERO AL MES DE ABRIL CORTE: ENTIDAD

EJERCICIO: 2018

PG	SP	PY	AC	OB	UBG	DESCRIPCION	UNIDAD DE MEDIDA	METAS FISICAS			No. beneficiados	Unidad de Medida
								INICIAL	VIGENTE	EJEC		
001						INFRAESTRUCTURA DE SALUD						
000-001						CONSTRUCCIÓN, AMPLIACIÓN Y MEJORAMIENTO DE INFRAESTRUCTURA DE SALUD						
						1 CONSTRUCCION PUESTO DE SALUD CANTÓN NUEVA ESPERANZA, ALDEA RÍO ESCONDIDO, CHIANTLA, HUEHUETENANGO	Metro cuadrado	247	247	0	0	0.00
02						DOTACIONES, SERVICIOS E INFRAESTRUCTURA PARA LA EDUCACIÓN						
000						SIN PROYECTO						
001-000						DOTACIÓN DE MATERIALES DE CONSTRUCCIÓN, MOBILIARIO, EQUIPO Y MÓDULOS EDUCATIVOS A ESTABLECIMIENTOS EDUCATIVOS DE PREPRIMARIA						
						1 Escuelas de preprimaria con dotación de materiales, mobiliario, equipo y módulos educativos	Entidad	75	308	104	104	33.77
						0101 GUATEMALA, GUATEMALA				104		
						6 Escuelas de preprimaria con dotación de materiales, mobiliario, equipo y módulos educativos	Entidad	75	308	104	104	33.77
						0101 GUATEMALA, GUATEMALA				104		
002-000						DOTACIÓN DE MATERIALES DE CONSTRUCCIÓN, MOBILIARIO, EQUIPO Y MÓDULOS EDUCATIVOS A ESTABLECIMIENTOS EDUCATIVOS DE PRIMARIA						
						1 Escuelas de primaria con dotación de materiales, mobiliario, equipo y módulos educativos	Entidad	269	280	104	104	37.14
						0101 GUATEMALA, GUATEMALA				104		
						3 Escuelas de primaria con dotación de materiales, mobiliario, equipo y módulos educativos	Entidad	269	280	104	104	37.14
						0101 GUATEMALA, GUATEMALA				104		
003-000						DOTACIÓN DE MATERIALES DE CONSTRUCCIÓN, MOBILIARIO Y EQUIPO A ESTABLECIMIENTOS DE EDUCACIÓN MEDIA						
						1 Establecimientos de educación media con dotación de materiales, mobiliario y equipo educativo	Entidad	30	70	0	0	0.00
						3 Establecimientos educativos de nivel básico con dotación de materiales, mobiliario y equipo educativo	Entidad	16	35	0	0	0.00

Sistema Integrado Gubernamental
Informes de Gestion y Rendicion de Cuentas - IGR C02
Ejecución Física

PAGINA 5 DE 16
 FECHA 08/05/2018
 HORA 10:43:57
 REPORTE: R00820967.rpt

ENTIDAD = 11130020
 Expresado en Quetzales
 DEL MES ENERO AL MES DE ABRIL

CORTE: ENTIDAD

EJERCICIO:	2018	PG	SP	PY	AC	OB	UBG	DESCRIPCION	UNIDAD DE MEDIDA	METAS FISICAS			No. beneficiados	Unidad de Medida
										INICIAL	VICENTE	EJEC		
									Entidad	14	35	0	0.00	0
								4 Establecimientos educativos de nivel diversificado con dotación de materiales, mobiliario y equipo						
004-000								SERVICIOS DE MANTENIMIENTO Y REPARACIÓN A ESTABLECIMIENTOS EDUCATIVOS DE PREPRIMARIA	Entidad	95	0	0	0.00	0
								1 Escuelas de preprimaria con mantenimiento y reparación de instalaciones						
								2 Escuelas de preprimaria con mantenimiento y reparación de instalaciones	Entidad	95	0	0	0.00	0
005-000								SERVICIOS DE MANTENIMIENTO Y REPARACIÓN A ESTABLECIMIENTOS EDUCATIVOS DE PRIMARIA	Entidad	100	0	0	0.00	0
								1 Escuelas de primaria con mantenimiento y reparación de instalaciones						
								2 Escuelas de primaria con mantenimiento y reparación de instalaciones	Entidad	100	0	0	0.00	0
001								INFRAESTRUCTURA EDUCATIVA	Metro cuadrado	314	314	0	0.00	0
								000-002 CONSTRUCCIÓN, AMPLIACIÓN Y MEJORAMIENTO DE CENTROS DE EDUCACIÓN PRIMARIA						
								2 AMPLIACION ESCUELA PRIMARIA CASERIO EL ROSARIO, ALDEA LEMOA, SANTA CRUZ DEL QUICHE, QUICHE						
								3 AMPLIACION ESCUELA PRIMARIA- ALDEA LA CIENAGA, SAN MIGUEL SIGUILA, QUETZALTENANGO.	Metro cuadrado	149	149	0	0.00	0
								4 AMPLIACION ESCUELA PRIMARIA ALDEA XIMLAGUITO, CANILLÁ, QUICHÉ.	Metro cuadrado	385	385	0	0.00	0
								5 AMPLIACION ESCUELA PRIMARIA ISMAEL CERNA, CABECERA MUNICIPAL, IPALA, CHIQUIMULA	Metro cuadrado	565	565	0	0.00	0

Sistema de Contabilidad Integrada Gubernamental
Informes de Gestion y Rendicion de Cuentas - IGRC02
Ejecución Física

PAGINA 6 DE 16
 FECHA 08/05/2018
 HORA 10:43.57
 REPORTE: R00820967.rpt

ENTIDAD = 11130020
 Expresado en Quetzales

EJERCICIO:	2018	PG	SP	PY	AC	OB	UBG	DESCRIPCION	UNIDAD DE MEDIDA	DEL MES ENERO AL MES DE ABRIL	CORTE: ENTIDAD		No. beneficiados	Unidad de Medida
											INICIAL	VIGENTE		
6								AMPLIACION ESCUELA PRIMARIA CANTÓN IXTALITO, NUEVO PROGRESO, SAN MARCOS.	Metro cuadrado	599	599	0	0.00	0
7								CONSTRUCCION ESCUELA PRIMARIA ALDEA VICTORIA 20 DE ENERO, IXCÁN, QUICHÉ	Metro cuadrado	553	553	0	0.00	0
8								AMPLIACION ESCUELA PRIMARIA ALDEA CHUATALUM, CASERIO SAN MIGUEL, SAN MARTIN JILOTEPEQUE, CHIMALTENANGO	Metro cuadrado	545	545	0	0.00	0
9								AMPLIACION ESCUELA PRIMARIA EORM LAS FLORES ANEXO, ALDEA SAN ANTONIO LAS FLORES, SUMPANGO, SACATEPEQUEZ.	Metro cuadrado	165	165	0	0.00	0
10								CONSTRUCCION ESCUELA PRIMARIA ALDEA SANTA AVELINA, SAN JUAN COTZAL, QUICHE.	Metro cuadrado	424	424	0	0.00	0
11								AMPLIACION ESCUELA PRIMARIA SECTOR UNO, ALDEA LA EMBOSCADA, SAN MIGUEL SIGUILA, QUETZALTENANGO.	Metro cuadrado	217	217	0	0.00	0
12								AMPLIACION ESCUELA PRIMARIA OFICIAL RURAL MIXTA, CANTÓN CHOQUI CENTRO, QUETZALTENANGO, QUETZALTENANGO.	Metro cuadrado	883	883	0	0.00	0
13								AMPLIACION ESCUELA PRIMARIA ALDEA NINCHIM, CONCEPCION TUTUAPA, SAN MARCOS	Metro cuadrado	704	704	0	0.00	0
14								CONSTRUCCION INSTITUTO BASICO BILINGÜE INTERCULTURAL MAM (CASTELLANO), CASERIO CANOA DE SAL, COMITANCILLO, SAN MARCOS.	Metro cuadrado	244	244	0	0.00	0
15								AMPLIACION ESCUELA PRIMARIA OFICIAL URBANA MIXTA CRISTOBAL COLON CABECERA MUNICIPAL GENOVA QUETZALTENANGO	Metro cuadrado	0	277	0	0.00	0
16								CONSTRUCCION ESCUELA PRIMARIA OFICIAL RURAL MIXTA CASERIO LA CIENAGA SECTOR I CAJOLA QUETZALTENANGO	Metro cuadrado	0	357	0	0.00	0

Sistema de Contabilidad Integrada Gubernamental
Informes de Gestión y Rendición de Cuentas - IGRC02
Ejecución Física

PAGINA 7 DE 16
 FECHA 08/05/2018
 HORA 10:43:57
 REPORTE: R00820967.rpt

ENTIDAD = 11130020
 Expresado en Quetzales

DEL MES ENERO AL MES DE ABRIL CORTE: ENTIDAD

EJERCICIO:	2018	PG	SP	PY	AC	OB	UBG	DESCRIPCION	UNIDAD DE MEDIDA	METAS FÍSICAS		No. beneficiados	Unidad de Medida	
										INICIAL	VIGENTE			EJEC
								42 AMPLIACION INSTITUTO BASICO ALDEA RECUERDO A BARRIOS SAN CARLOS SIJA QUETZALTENANGO	Metro cuadrado	507	507	102	20.12	0
								0904 QUETZALTENANGO, SAN CARLOS SIJA						102
03								03 DOTACIONES, SERVICIOS E INFRAESTRUCTURA PARA LA CULTURA, RECREACION Y DEPORTE SIN PROYECTO						
000								000 DOTACIÓN DE MATERIALES DE CONSTRUCCIÓN, MOBILIARIO Y EQUIPO A CENTROS CULTURALES Y ARQUEOLÓGICOS	Entidad	15	15	0	0.00	0
								1 Centros culturales y arqueológicos con dotación de materiales, mobiliario y equipo						
								3 Centros culturales y arqueológicos con dotación de materiales, mobiliario y equipo	Entidad	15	15	0	0.00	0
002-000								002-000 SERVICIOS DE MANTENIMIENTO Y REPARACIÓN A CENTROS CULTURALES Y ARQUEOLÓGICOS	Entidad	15	0	0	0.00	0
								1 Centros culturales, parques arqueológicos y museos con mantenimiento o reparación a instalaciones						
								3 Centros culturales, parques arqueológicos y museos con mantenimiento o reparación a instalaciones	Entidad	15	0	0	0.00	0
003-000								003-000 DOTACIÓN DE MATERIALES DE CONSTRUCCIÓN, JUEGOS Y APARATOS A CENTROS RECREATIVOS Y PARQUES INFANTILES	Entidad	12	8	0	0.00	0
								1 Centros recreativos y parques infantiles con dotación de materiales de construcción, juegos y aparatos						
								3 Centros recreativos y parques infantiles con dotación de materiales de construcción, juegos y aparatos	Entidad	20	8	0	0.00	0
004-000								004-000 SERVICIOS DE MANTENIMIENTO Y REPARACIÓN A CENTROS RECREATIVOS Y PARQUES INFANTILES	Entidad	15	0	0	0.00	0
								1 Centros recreativos y parques infantiles con reparación de instalaciones						
								3 Centros recreativos y parques infantiles con reparación de instalaciones	Entidad	15	0	0	0.00	0

Sistema de Contabilidad Integrada Gubernamental
Informes de Gestion y Rendicion de Cuentas - IGR C02
Ejecución Física

PAGINA 8 DE 16
 FECHA 08/05/2018
 HORA 10:43:57
 REPORTE: R00820967.rpt

ENTIDAD = 11130020
 Expresado en Quetzales

CORTE: ENTIDAD

DEL MES ENERO AL MES DE ABRIL

EJERCICIO:	2018	PG	SP	PY	AC	OB	UBG	DESCRIPCION	UNIDAD DE MEDIDA	METAS FÍSICAS			Nº. beneficiados	Unidad de Medida	
										INICIAL	VIGENTE	EJEC			% EJEC
005-000								DOTACIÓN DE MATERIALES DE CONSTRUCCIÓN Y EQUIPO A CENTROS DEPORTIVOS	Entidad	20	0	0	0.00	0	
								1 Centros deportivos dotados de materiales de construcción y equipo deportivo							
								3 Centros deportivos dotados de materiales de construcción y equipo deportivo	Entidad	20	0	0	0.00	0	
006-000								SERVICIOS DE MANTENIMIENTO Y REPARACIÓN A CENTROS DEPORTIVOS	Entidad	5	0	0	0.00	0	
								1 Centros deportivos con reparación de instalaciones							
								3 Centros deportivos con reparación de instalaciones	Entidad	5	0	0	0.00	0	
001								INFRAESTRUCTURA DE CULTURA, RECREACIÓN Y DEPORTE							
								CONSTRUCCIÓN, AMPLIACIÓN Y MEJORAMIENTO DE CENTROS DEPORTIVOS							
								1 MEJORAMIENTO INSTALACIONES DEPORTIVAS Y RECREATIVAS VILLA DEPORTIVA CABECERA MUNICIPAL PUERTO BARRIOS IZABAL	Metro cuadrado	0	6,917	0	0.00	0	
04								DOTACIONES, SERVICIOS E INFRAESTRUCTURA PARA SISTEMAS DE AGUA POTABLE, SANEAMIENTO Y AMBIENTE							
								SIN PROYECTO							
								DOTACIÓN DE MATERIALES DE CONSTRUCCIÓN Y EQUIPO PARA SERVICIOS DE SISTEMAS DE AGUA POTABLE	Persona	20,000	2,200	0	0.00	0	
								1 Personas beneficiadas con la dotación de materiales de construcción y equipo para sistemas de agua potable							
								3 Personas beneficiadas con la dotación de materiales de construcción y equipo para sistemas de agua potable	Persona	20,000	2,200	0	0.00	0	
002-000								DOTACIÓN DE MATERIALES DE CONSTRUCCIÓN Y EQUIPO PARA SERVICIOS DE SISTEMAS DE SANEAMIENTO Y AMBIENTE							

Sistema de Contabilidad Integrada Gubernamental
 Informes de Gestion y Rendicion de Cuentas - IGRC02
 Ejecución Física

PAGINA 9 DE 16
 FECHA 08/05/2018
 HORA 10:43:57
 REPORTE: R00820967.rpt

ENTIDAD = 11130020
 Expresado en Quetzales

DEL MES ENERO AL MES DE ABRIL CORTE: ENTIDAD

EJERCICIO:	2018	PG	SP	PY	AC	OB	URB	DESCRIPCION	UNIDAD DE MEDIDA	METAS FISICAS			No. beneficiados	Unidad de Medida
										INICIAL	VIGENTE	EJEC		
								1 Personas beneficiadas con materiales de construcción, suministros y equipo para mejorar servicios de saneamiento y ambiente	Persona	25,000	100	0	0.00	0
								3 Personas beneficiadas con materiales de construcción, suministros y equipo para mejorar servicios de saneamiento y ambiente	Persona	25,000	100	0	0.00	0
001								INFRAESTRUCTURA DE AGUA, SANEAMIENTO Y AMBIENTE						
000-001								CONSTRUCCIÓN, AMPLIACIÓN Y MEJORAMIENTO DE SISTEMAS DE AGUA POTABLE Y POZOS MECÁNICOS						
								1 CONSTRUCCION POZO S MECANICO Y EQUIPAMIENTO ALDEA LOS IZOTES NUEVA SANTA ROSA SANTA ROSA	Metro	0	457	0	0.00	0
								15 CONSTRUCCION CONSERVACION DE CUENCA PROTECCION CON ESPIGONES RIO SANTA CRUZ ALDEA SANTA CRUZ RIO HONDO ZACAPA	Metro cúbico	1,739	1,739	0	0.00	0
								16 AMPLIACION SISTEMA DE ALCANTARILLADO SANITARIO SECTOR MANZANILLO Y FAXÁN ZONA 1, COMALAPA, CHIMALTENANGO	Metro	5,816	5,816	0	0.00	0
								43 CONSTRUCCION SISTEMA DE ALCANTARILLADO SANITARIO SISTEMA COMBINADO SECTOR SUR ANTIGUA GUATEMALA SACATEPEQUEZ	Metro	1,186	1,186	0	0.00	0
05								DOTACIONES, SERVICIOS E INFRAESTRUCTURA PARA EL DESARROLLO COMUNITARIO Y PRODUCTIVO						
000								SIN PROYECTO						
001-000								DOTACIÓN DE MATERIALES, ENSERES Y EQUIPO PARA EL DESARROLLO COMUNITARIO						
								1 Personas en situación de riesgo y vulnerabilidad social beneficiadas con materiales, enseres y equipo	Persona	5,000	22,425	0	0.00	0
								3 Personas en situación de riesgo y vulnerabilidad social beneficiadas con materiales, enseres y equipo	Persona	5,000	22,425	0	0.00	0

Sistema de Contabilidad Integrada Gubernamental
 Informes de Gestión y Rendición de Cuentas - IGRC02
 Ejecución Física

PAGINA 10 DE 16
 FECHA 08/05/2018
 HORA 10:43.57
 REPORTE: R00820967.rpt

ENTIDAD = 11130020
 Expresado en Quetzales

DEL MES ENERO AL MES DE ABRIL

CORTE: ENTIDAD

EJERCICIO:	2018	PG	SP	PY	AC	OB	UBG	DESCRIPCIÓN	UNIDAD DE MEDIDA	DEL MES ENERO AL MES DE ABRIL	METAS FÍSICAS			No. beneficiados	Unidad de Medida
											INICIAL	VIGENTE	EJEC		
002-000								DOTACIÓN DE MATERIALES DE CONSTRUCCIÓN PARA VIVIENDAS	Persona		25,000	25,000	0	0.00	0
								1 Personas beneficiadas con dotación de materiales de construcción para mejorar su vivienda							
								3 Personas beneficiadas con dotación de materiales de construcción para mejorar su vivienda	Persona		25,000	25,000	0	0.00	0
003-000								ASISTENCIA TÉCNICA, CAPACITACIÓN Y DOTACIONES PARA LA PRODUCCIÓN AGROPECUARIA Y ARTESANAL	Persona		7,000	500	0	0.00	0
								1 Personas con capacitación, asistencia técnica y con dotación de materiales, herramientas y equipo para el fomento de la producción agropecuaria y artesanal							
								4 Personas beneficiadas con dotación de materiales, herramientas y equipo para el fomento de la producción agropecuaria y artesanal	Persona		4,000	400	0	0.00	0
								5 Personas capacitadas y con asistencia técnica en temas de producción agropecuaria y artesanal	Persona		3,000	100	0	0.00	0
001								INFRAESTRUCTURA COMUNITARIA							
000-002								CONSTRUCCIÓN, AMPLIACIÓN Y MEJORAMIENTO DE MERCADOS							
								1 REPOSICION MERCADO MUNICIPAL-SEGUNDO NIVEL CABECERA MUNICIPAL RIO BRAVO SUCHITEPEQUEZ	Metro cuadrado		0	713	0	0.00	0
								17 CONSTRUCCION SALON CASERIO EL PORVENIR, ALDEA TUIZMO, CONCEPCION TUTUAPA, SAN MARCOS	Metro		160	160	0	0.00	0
								18 CONSTRUCCION EDIFICIO(S) CENTRO DE FORMACIÓN COMUNITARIA, CANTÓN QUIACQUIX, TOTONICAPÁN, TOTONICAPÁN.	Metro cuadrado		409	409	0	0.00	0
06								DOTACIONES, SERVICIOS E INFRAESTRUCTURA PARA LA RED VIAL							
000								SIN PROYECTO							

Sistema de Contabilidad Integrada Gubernamental
Informes de Gestión y Rendición de Cuentas - IGRC02
Ejecución Física

PAGINA 11 DE 16
 FECHA 08/05/2018
 HORA 10:43:57
 REPORTE: R00820967.rpt

ENTIDAD = 11130020
 Expresado en Quetzales

CORTE: ENTIDAD

DEL MES ENERO AL MES DE ABRIL

EJERCICIO: 2018

PG	SP	PY	AC	OB	UBG	DESCRIPCIÓN	UNIDAD DE MEDIDA	METAS FÍSICAS		No. beneficiados	Unidad de Medida	
								INICIAL	VIGENTE			
001-000						DOTACIÓN DE MATERIALES DE CONSTRUCCIÓN Y REPARACIÓN DE LA RED VIAL	Familia	100,000	50,000	0	0.00	0
						1 Familias beneficiadas con dotación de materiales de construcción y reparación de la red vial						
						3 Familias beneficiadas con dotación de materiales de construcción y reparación de la red vial	Familia	100,000	50,000	0	0.00	0
001						INFRAESTRUCTURA VIAL						
000-001						CONSTRUCCIÓN, AMPLIACIÓN Y MEJORAMIENTO DE INFRAESTRUCTURA VIAL						
						19 MEJORAMIENTO CALLE (S) Y AVENIDAS CANTÓN VITZAL, NEBAJ, QUICHÉ	Metro cuadrado	1,874	1,874	0	0.00	0
						20 MEJORAMIENTO CAMINO RURAL CASERÍO SAN MIGUELITO, ALDEA GUINEALES, SANTA CATARINA IXTAHUACÁN, SOLOLA.	Metro cuadrado	1,610	1,610	0	0.00	0
						21 MEJORAMIENTO CAMINO RURAL ALDEA GUINEALES, SANTA CATARINA IXTAHUACÁN, SOLOLA.	Metro cuadrado	1,732	1,732	0	0.00	0
						22 MEJORAMIENTO CALLE SECTOR CAMPO VIEJO, ALDEA SANTA CRUZ, RÍO HONDO, ZACAPA	Metro cuadrado	1,591	1,591	0	0.00	0
						23 MEJORAMIENTO CAMINO RURAL ALDEA MONTEVERDE-ESTANZUELAS, NUEVA SANTA ROSA, SANTA ROSA	Metro cuadrado	14,370	14,370	0	0.00	0
						24 MEJORAMIENTO CALLE 1A AVENIDA ZONA 1, PLAYA GRANDE, IXCÁN, QUICHÉ	Metro cuadrado	7,500	7,500	0	0.00	0
						25 MEJORAMIENTO CAMINO RURAL CASERÍO SAN FRANCISCO, ALDEA LOS ENCUENTROS, SOLOLA.	Metro cuadrado	3,000	3,000	0	0.00	0
						27 MEJORAMIENTO CALLE ALDEA PAQUIXIC, COMALAPA, CHIMALTENANGO.	Metro cuadrado	1,831	1,831	0	0.00	0
						28 MEJORAMIENTO CALLE (S) PRINCIPALES ALDEA TITUCAL, ASUNCIÓN MITA, JUTIAPA.	Metro cuadrado	3,943	3,943	0	0.00	0

Sistema de Contabilidad Integrada Gubernamental
Informes de Gestion y Rendicion de Cuentas - IGRC02
Ejecución Física

PAGINA 12 DE 16
 FECHA 08/05/2018
 HORA 10:43:57
 REPORTE: R00820967.rpt

ENTIDAD = 11130020
 Expresado en Quetzales

DEL MES ENERO AL MES DE ABRIL

CORTE: ENTIDAD

EJERCICIO: 2018

PG SP PY AC OB	UBG DESCRIPCION	UNIDAD DE MEDIDA	METAS FÍSICAS		Nº. beneficiados	Unidad de Medida
			INICIAL	% EJE		
29	MEJORAMIENTO CALLE ENTRADA, ALDEA VIRGINIA, MORALES, IZABAL.	Metro cuadrad	15,708	0 0.00	0	
30	MEJORAMIENTO CALLE PRINCIPAL, CASERÍO PUNTA ARENAS, LA REFORMA, SAN MARCOS.	Metro cuadrad	859	0 0.00	0	
32	MEJORAMIENTO CALLE NUEVA, ALDEA CENTRO DOS, NUEVA CONCEPCION, ESCUINTLA	Metro cuadrad	1,668	0 0.00	0	
33	MEJORAMIENTO CALLE PRINCIPAL Y ANEXOS FASE I, ALDEA ESTANCIA DE LA VIRGEN, SAN CRISTOBAL ACASAGUASTILÁN, EL PROGRESO	Metro	5,700	0 0.00	0	
34	MEJORAMIENTO CAMINO RURAL ESCUELA SECTOR NO. II HACIA EL RIO CAMARON QUE CONECTA EL SECTOR NO. III ALDEA GRANADOS, NUEVO SAN CARLOS, RETALHULEU.	Metro cuadrad	3,775	0 0.00	0	
35	MEJORAMIENTO CALLE ALDEA EL SALAMO, MONJAS JALAPA.	Metro	498	0 0.00	0	
37	MEJORAMIENTO CALLE 7A. CALLE Y AVENIDA LAS AMERICAS, ZONA 9, QUETZALTENANGO, QUETZALTENANGO.	Metro	473	0 0.00	0	
38	MEJORAMIENTO CALLE 3RA. CALLE ZONA 9, ZACULEU CENTRAL, HUEHUETENANGO, HUEHUETENANGO	Metro cuadrad	492	0 0.00	0	
39	MEJORAMIENTO CAMINO RURAL CASERIO EL PORVENIR, ALDEA TUIZMO, CONCEPCION TUTUAPA, SAN MARCOS	Metro	1,490	0 0.00	0	
40	MEJORAMIENTO CAMINO RURAL 15 CALLE CANTÓN LLANOS DE LA CRUZ ZONA 6, QUETZALTENANGO, QUETZALTENANGO.	Metro	733	0 0.00	0	
41	MEJORAMIENTO CALLE (TERCERA), COMUNIDAD LA CEIBA, LA REFORMA, SAN MARCOS.	Metro cuadrad	770	0 0.00	0	

Sistema de Contabilidad Integrada Gubernamental
Informes de Gestion y Rendicion de Cuentas - IGRC02
Ejecución Física

PAGINA 13 DE 16
 FECHA 08/05/2018
 HORA 10:43.57
 REPORTE: R00820967.rpt

ENTIDAD = 11130020
 Expresado en Quetzales

DEL MES ENERO AL MES DE ABRIL

CORTE: ENTIDAD

EJERCICIO: 2018

PG SP PY AC OB	UBG	DESCRIPCION	UNIDAD DE MEDIDA	METAS FÍSICAS		No. beneficiados	Unidad de Medida	
				INICIAL	VIGENTE			EJEC
42		MEJORAMIENTO CALLE TERCERA CALLE ZONA TRES BARRIO XECHOCON, COMALAPA, CHIMALTENANGO.	Metro cúbico	0	170	0	0.00	0
43		MEJORAMIENTO CAMINO RURAL CON PAVIMENTO RÍGIDO, CASERÍO SANTA RITA RUIZ, SAN JOSÉ EL RODEO, SAN MARCOS.	Metro cuadrado	0	2,967	0	0.00	0
44		MEJORAMIENTO CAMINO RURAL EMPEDRADO Y CARRILERAS DE CONCRETO, ENTRE ALDEA SAN RAFAEL LAS FLORES Y ALDEA LA INDUSTRIA, SAN JOSÉ EL RODEO, SAN MARCOS.	Metro cuadrado	0	6,572	0	0.00	0
45		MEJORAMIENTO CAMINO RURAL ENTRE SAN ANDRES VILLA SECA Y CANTON VELA RETALHULEU	Metro	0	1,970	0	0.00	0
46		MEJORAMIENTO CALLE CASERÍO LO DE CARRANZA, ALDEA LO DE MEJÍA, SAN JUAN SACATEPEQUEZ, GUATEMALA.	Metro cuadrado	0	10,234	0	0.00	0
47		MEJORAMIENTO CALLE BARRIO SANTA CRUZ Y BARRIO EL PROGRESO, LA LIBERTAD, PETEN	Metro	0	9,120	0	0.00	0
48		MEJORAMIENTO CALLE 8A AVENIDA ENTRE 0 Y 4 CALLE BARRIO EL CALVARIO ZONA 2 SOLOLA	Metro cuadrado	0	2,035	0	0.00	0
49		MEJORAMIENTO CALLE 4A CALLE ZONA 5 BARRIO SAN LUIS SAN JUAN CHAMELCO ALTA VERAPAZ	Metro cuadrado	0	5,424	0	0.00	0
50		MEJORAMIENTO CALLE (PAVIMENTO RÍGIDO), CANTÓN REFORMA, SANTA ANA HUISTA, HUEHUETENANGO.	Metro cuadrado	0	1,265	0	0.00	0
51		MEJORAMIENTO CAMINO RURAL YAJAUCU SIK'NUP, SAN JUAN IXCOY, HUEHUETENANGO	Metro cuadrado	0	12,968	0	0.00	0
52		CONSTRUCCION PUENTE PEATONAL SAN FRANCISCO CABECERA MUNICIPAL, PANAJACHEL, SOLOLA	Metro	0	78	0	0.00	0

Sistema de Contabilidad Integrada Gubernamental
 Informes de Gestión y Rendición de Cuentas - IGRC02
 Ejecución Física

PAGINA 14 DE 16
 FECHA 08/05/2018
 HORA 10:43:57
 REPORTE: R00820967.rpt

ENTIDAD = 11130020
 Expresado en Quetzales
 DEL MES ENERO AL MES DE ABRIL

CORTE: ENTIDAD

EJERCICIO:	2018	PG	SP	PY	AC	OB	UBG	DESCRIPCION	UNIDAD DE MEDIDA	DEL MES ENERO AL MES DE ABRIL	METAS FÍSICAS			No. beneficiados	Unidad de Medida
											INICIAL	VIGENTE	EJEC		
00	000	001-000	53	MEJORAMIENTO CAMINO RURAL PARAJE PATUNEY TZANJON MOMOSTENANGO TONONICAPAN	Metro cuadrado	0	755	0	0.00	0	0	0	0		
00	000	001-000	54	MEJORAMIENTO CAMINO RURAL HACIA ALDEA LOS ACHIOTES MOYUTA JUTIAPA	Metro cuadrado	0	2,840	0	0.00	0	0	0	0		
00	000	001-000	55	MEJORAMIENTO CAMINO RURAL CON CARRILERAS ENTRADA A ALDEA TUICHUNA, CONCEPCION TUTUAPA, SAN MARCOS	Metro cuadrado	0	702	0	0.00	0	0	0	0		
21	00	000	001-000	TRANSFERENCIAS MONETARIAS CONDICIONADAS EN SALUD Y EDUCACIÓN SIN SUBPROGRAMA SIN PROYECTO	Documento	12	12	4	33.33	4	4	4	0		
01	000	001-000	01	DIRECCIÓN Y COORDINACIÓN	Documento	12	12	4	33.33	4	4	4	0		
				1 Dirección y coordinación											
				0101 GUATEMALA, GUATEMALA											
				2 Dirección y coordinación											
				0101 GUATEMALA, GUATEMALA											
				PREVENCIÓN DE LA DESNUTRICIÓN CRÓNICA SIN PROYECTO	Aporte	808,331	149,599	21,517	14.38	21,517	21,517	21,517	21,517	Aporte	
				TRANSFERENCIAS MONETARIAS CON ÉNFASIS EN SALUD											
				1 Transferencias monetarias condicionadas a familias con niños y niñas entre 0 y 5 años y mujeres embarazadas o en periodo de lactancia que cumplen con sus controles de salud											
				0101 GUATEMALA, GUATEMALA											
				3 Transferencias monetarias condicionadas entregadas a familias con niños y niñas entre 3 y 5 años y mujeres embarazadas o en periodo de lactancia que cumplen con sus controles de salud	Aporte	188,046	62,399	8,032	12.87	8,032	8,032	8,032	8,032	Aporte	
				0101 GUATEMALA, GUATEMALA											
				4 Transferencias monetarias condicionadas entregadas a familias con niños y niñas entre 0 y 2 años y mujeres embarazadas o en periodo de lactancia que cumplen con sus controles de salud	Aporte	620,285	87,199	13,485	15.46	13,485	13,485	13,485	13,485	Aporte	
				0101 GUATEMALA, GUATEMALA											

Sistema Contabilidad Integrada Gubernamental
Informes de Gestion y Rendicion de Cuentas - IGRC02
Ejecución Física

PAGINA 15 DE 16
 FECHA 08/05/2018
 HORA 10:43.57
 REPORTE: R00820967.rpt

ENTIDAD = 11130020
 Expresado en Quetzales

CORTE: ENTIDAD

DEL MES ENERO AL MES DE ABRIL

EJERCICIO: 2018

PG	SP	PY	AC	OB	UBG	DESCRIPCION	UNIDAD DE MEDIDA	METAS FÍSICAS		No. beneficiados	Unidad de Medida	
								INICIAL	VIGENTE			EJEC
002-000						TRANSFERENCIAS MONETARIAS PARA NIÑAS Y ADOLESCENTES VIOLENTADAS Y JUDICIALIZADAS	Aporte	3,600	720	0	0.00	0
						1 Transferencias monetarias condicionadas entregadas a niñas y adolescentes embarazadas o madres de 14 o menos años de edad, víctimas de violencia sexual judicializadas que cumplen con sus controles de salud						
						2 Transferencias monetarias condicionadas entregadas a niñas y adolescentes embarazadas o madres de 14 o menos años de edad, víctimas de violencia sexual judicializadas que cumplen con sus controles de salud	Aporte	3,600	720	0	0.00	0
02						COBERTURA DE EDUCACIÓN ESCOLAR PRIMARIA SIN PROYECTO						
000						TRANSFERENCIAS MONETARIAS CON ÉNFASIS EN EDUCACIÓN						
001-000						1 Transferencias monetarias condicionadas entregadas a familias con niños y niñas entre 6 y 15 años, que asisten a la escuela	Aporte	309,400	247,856	126,481	51.03	126,481 Aporte
						0101 GUATEMALA, GUATEMALA						126,481
						2 Transferencias monetarias condicionadas entregadas a familias con niños y niñas entre 6 y 15 años, que asisten a la escuela	Aporte	309,400	247,856	126,481	51.03	126,481 Aporte
						0101 GUATEMALA, GUATEMALA						126,481
002-000						TRANSFERENCIAS MONETARIAS PARA FAMILIAS CON NIÑAS Y ADOLESCENTES DE 10 A 14 AÑOS						
						1 Transferencias monetarias condicionadas entregadas a familias con niñas y adolescentes de 10 a 14 años, que asisten a la escuela	Aporte	448,304	121,165	51,414	42.43	51,414 Aporte
						0101 GUATEMALA, GUATEMALA						51,414
						2 Transferencias monetarias condicionadas entregadas a familias con niñas y adolescentes de 10 a 14 años, que asisten a la escuela	Aporte	448,304	121,165	51,414	42.43	51,414 Aporte
						0101 GUATEMALA, GUATEMALA						51,414

Sistema Contabilidad Integrada Gubernamental
Informes de Gestion y Rendicion de Cuentas - IGRC02
Ejecución Física

PAGINA 16 DE 16
 FECHA 08/05/2018
 HORA 10:43.57
 REPORTE: R00820967.rpt

ENTIDAD = 11130020
 Expresado en Quetzales


DEL MES ENERO AL MES DE ABRIL

CORTE: ENTIDAD

EJERCICIO:	2018	PG	SP	PY	AC	OB	UBG	DESCRIPCION	UNIDAD DE MEDIDA	METAS FÍSICAS			No. beneficiados	Unidad de Medida
										INICIAL	VIGENTE	EJEC		

Indicadores de Gestión

Nombre del Indicador	Linea Base		Porcentaje de Avance Acumulado (Año Actual)
	Año	Porcentaje del Indicador	
Política Vinculada al Indicador: DESARROLLO SOCIAL			
Transferencias monetarias condicionadas en salud y educación	2012	2,615,388.00	199,412.00
Familias que reciben transferencias monetarias condicionadas en educación y salud	2012	24.58	2.79
Transferencias Monetarias Condicionadas para Alimentos entregadas a familias	2016	76,000.00	31,144.00
Transferencia monetaria para la compra de alimentos de canasta básica	2012	50.90	6.86
Número de raciones servidas	2012	3,072,178.00	0.00
Número de usuarios que asisten a los talleres y eventos de carácter recreativo, formativo o de capacitación	2013	36,000.00	1,230.00
Número de becas Educación Media	2013	5,500.00	1,600.00
Número de Becas Educación Superior	2013	560.00	379.00
Número de Becas de Empleo	2013	163.00	0.00
Número de becas Artesano	2014	4,858.00	0.00



Comparación de Ejecución Financiera y Física

Sistema Contabilidad Integrada Gubernamental
Informes de Gestion y Rendicion de Cuentas - IGRC03
Comparacion de Ejecucion Financiera y Fisica

PAGINA 1 DE 8
 FECHA 08/05/2018
 HORA 10:45:34
 REPORTE: R00820869.rpt

ENTIDAD = 11130020
 Expresado en Quetzales

DEL MES ENERO AL MES DE ABRIL CORTE: ENTIDAD

EJERCICIO: 2018

PG SP PY AC OB	DESCRIPCION	SNIP	UNIDAD DE MEDIDA	METAS FISICAS			PRESUPUESTO FINANCIERO												
				INICIAL	VIGENTE	EJEC	% EJEC	INICIAL	VIGENTE	EJEC	% EJEC								
14	11130020-000-00 MINISTERIO DE DESARROLLO SOCIAL																		
	APOYO PARA EL CONSUMO ADECUADO DE ALIMENTOS																		
002	000 COMEDORES																		
1	Raciones de alimentos preparados entregados a personas que viven en condiciones de vulnerabilidad o crisis	0	RACION	2,062,064	1,375,064	0	0.00	27,618,185.00	28,910,855.00	1,403,032.61	4.85								
3	Desayunos preparados entregados a personas que viven en condiciones de vulnerabilidad o crisis	0	RACION	855,398	553,320	0	0.00												
4	Almuerzos preparados entregados a personas que viven en condiciones de vulnerabilidad o crisis	0	RACION	1,206,666	821,744	0	0.00												
003	000 TRANSFERENCIAS MONETARIAS CONDICIONADAS PARA ALIMENTOS																		
1	Transferencias monetarias condicionadas para alimentos entregadas a familias que viven en pobreza y pobreza extrema	0	APORTE	342,248	342,248	31,144	9.10	95,936,430.00	95,766,630.00	9,703,733.21	10.15								
3	Transferencias monetarias condicionadas para alimentos entregadas a familias que viven en pobreza y pobreza extrema	0	APORTE	342,248	342,248	31,144	9.10												
	Tota 14 APOYO PARA EL CONSUMO ADECUADO DE ALIMENTOS							<u>123,554,615.00</u>	<u>124,677,485.00</u>	<u>11,106,765.82</u>	<u>8.91</u>								
15	PREVENCIÓN DE LA DELINCUENCIA EN ADOLESCENTES Y JÓVENES																		
01	PREVENCIÓN DE HECHOS DELICTIVOS CONTRA EL PATRIMONIO																		
001	000 ADOLESCENTES Y JÓVENES PROTAGONISTAS QUE PARTICIPAN EN ACTIVIDADES PARA EL DESARROLLO DE SUS CAPACIDADES																		
1	Adolescentes y jóvenes protagonistas que participan en actividades para el desarrollo de sus capacidades	0	PERSONA	70,800	45,000	1,250	2.73												
2	Adolescentes y jóvenes protagonistas que participan en talleres para el desarrollo de sus capacidades	0	PERSONA	60,180	40,000	0	0.00	26,025,051.00	18,564,831.00	1,183,049.41	6.37								
3	Adolescentes y jóvenes protagonistas que participan en eventos para el desarrollo de sus capacidades	0	PERSONA	10,620	5,000	1,250	24.60	26,025,051.00	18,564,831.00	1,183,049.41	6.37								
02	BECAS DE EDUCACIÓN Y EMPLEO																		
001	000 BECAS DE EDUCACIÓN MEDIA PARA HOMBRES ADOLESCENTES Y JÓVENES																		
1	Beca de educación media entregada a hombres adolescentes y jóvenes en situación de riesgo y vulnerabilidad social	0	BECA	2,750	2,750	800	29.09	7,738,588.00	7,763,838.00	2,137,945.00	27.54								
2	Beca de educación media entregada a hombres adolescentes y jóvenes en situación de riesgo y vulnerabilidad social	0	BECA	2,750	2,750	800	29.09	7,738,588.00	7,763,838.00	2,137,945.00	27.54								
002	000 BECAS DE EDUCACIÓN MEDIA PARA MUJERES ADOLESCENTES Y JÓVENES																		
1	Beca de educación media entregada a mujeres adolescentes y jóvenes en situación de riesgo y vulnerabilidad social	0	BECA	2,750	2,750	800	29.09	7,186,948.00	7,186,948.00	2,000,000.00	27.83								
2	Beca de educación media entregada a mujeres adolescentes y jóvenes en situación de riesgo y vulnerabilidad social	0	BECA	2,750	2,750	800	29.09	2,202,689.00	2,208,779.00	1,111,175.08	50.31								
003	000 BECAS DE EDUCACIÓN SUPERIOR																		
1	Beca de educación superior entregada a adolescentes y jóvenes	0	BECA	560	560	379	67.68	6,576,447.00	6,582,117.00	282,463.50	4.29								
2	Beca de educación superior entregada a adolescentes y jóvenes	0	BECA	560	560	379	67.68												
004	000 BECAS DE EMPLEO																		
1	Beca de empleo entregada a adolescentes y jóvenes	0	BECA	540	540	0	0.00												
2	Beca de empleo entregada a adolescentes y jóvenes	0	BECA	540	540	0	0.00												
005	000 BECAS PARA ARTESANO																		
								5,327,358.00	5,559,808.00	88,560.16	1.65								

88,560.16

Sistema Contabilidad Integrada Gubernamental
Informes de Gestion v Rendicion de Cuentas - IGRC03
Comparacion de Ejecucion Financiera y Fisica

PAGINA 2 DE 8
 FECHA 08/05/2018
 HORA 10:45.34
 REPORTE: R00820869.rpt

ENTIDAD = 11130020
 Expresado en Quetzales

DEL MES ENERO AL MES DE ABRIL CORTE: ENTIDAD

EJERCICIO:	2018	PG SP PY AC OB	DESCRIPCION	SNIP	UNIDAD DE MEDIDA	METAS FISICAS			PRESUPUESTO FINANCIERO				
						INICIAL	VIGENTE	EJEC	% EJEJ	INICIAL	VIGENTE	EJEC	% EJEJ
1			Beca artesano entregada a adolescentes y jóvenes	0	BECA	3,940	4,000	0	0.00				
2			Beca artesano entregada a adolescentes y jóvenes	0	BECA	3,940	4,000	0	0.00				
Tota 15 PREVENCIÓN DE LA DELINCUENCIA EN ADOLESCENTES Y JÓVENES										<u>55,077,081.00</u>	<u>47,866,321.00</u>	<u>6,803,193.15</u>	<u>14.21</u>
19			DOTACIONES, SERVICIOS E INFRAESTRUCTURA PARA EL DESARROLLO SOCIAL							33,130,658.00	36,337,008.00	9,460,348.59	26.04
		001	000 DIRECCIÓN Y COORDINACIÓN										
			1 Dirección y Coordinación	0	DOCUMENTO	12	12	3	25.00				
			3 Dirección y coordinación	0	DOCUMENTO	12	12	3	25.00				
01			DOTACIONES, SERVICIOS E INFRAESTRUCTURA PARA LA SALUD							2,858,970.00	1,617,106.00	0.00	0.00
			001 000 DOTACIÓN DE MATERIALES DE CONSTRUCCIÓN, MOBILIARIO Y EQUIPO MÉDICO A ESTABLECIMIENTOS DE SALUD							2,858,970.00	1,617,106.00	0.00	0.00
			1 Hospitales, centros y puestos de salud con dotación de materiales, mobiliario y equipo médico	0	ENTIDAD	60	3	0	0.00				
			5 Hospitales con dotación de materiales de construcción, mobiliario y equipo médico	0	ENTIDAD	30	0	0	0.00				
			6 Centros de salud con dotación materiales de construcción, mobiliario y equipo médico	0	ENTIDAD	10	3	0	0.00				
			7 Puestos de salud con dotación materiales de construcción, mobiliario y equipo médico	0	ENTIDAD	20	0	0	0.00				
002			000 SERVICIOS DE MANTENIMIENTO Y REPARACIÓN A ESTABLECIMIENTOS DE SALUD							2,000,000.00	2,000,000.00	0.00	0.00
			1 Hospitales, centros y puestos de salud con mantenimiento y reparación de instalaciones	0	ENTIDAD	15	15	0	0.00				
			5 Hospitales con mantenimiento y reparación de instalaciones	0	ENTIDAD	5	5	0	0.00				
			6 Centros de Salud con mantenimiento y reparación de instalaciones	0	ENTIDAD	5	5	0	0.00				
			7 Puestos de Salud con mantenimiento y reparación de instalaciones	0	ENTIDAD	5	5	0	0.00	529,129.00	529,129.00	0.00	0.00
001			INFRAESTRUCTURA DE SALUD							529,129.00	529,129.00	0.00	0.00
			000 001 CONSTRUCCIÓN, AMPLIACIÓN Y MEJORAMIENTO DE INFRAESTRUCTURA DE SALUD										
			1 CONSTRUCCION PUESTO DE SALUD CANTÓN NUEVA ESPERANZA, ALDEA RÍO ESCONDIDO, CHIANTLA, HUEHUETENANGO	187060	METRO CUADRADO	247	247	0	0.00	23,995,000.00	67,932,149.00	14,001,130.17	20.61
02			DOTACIONES, SERVICIOS E INFRAESTRUCTURA PARA LA EDUCACIÓN							23,995,000.00	67,932,149.00	14,001,130.17	20.61
			001 000 DOTACIÓN DE MATERIALES DE CONSTRUCCIÓN, MOBILIARIO, EQUIPO Y MÓDULOS EDUCATIVOS A ESTABLECIMIENTOS EDUCATIVOS DE PREPRIMARIA							23,995,000.00	67,932,149.00	14,001,130.17	20.61
			1 Escuelas de preprimaria con dotación de materiales, mobiliario, equipo y módulos educativos	0	ENTIDAD	75	308	104	33.77				
			6 Escuelas de preprimaria con dotación de materiales, mobiliario, equipo y módulos educativos	0	ENTIDAD	75	308	104	33.77				
002			000 DOTACIÓN DE MATERIALES DE CONSTRUCCIÓN, MOBILIARIO, EQUIPO Y MÓDULOS EDUCATIVOS A ESTABLECIMIENTOS EDUCATIVOS DE PRIMARIA							29,280,000.00	118,773,816.00	27,211,290.49	22.91
			1 Escuelas de primaria con dotación de materiales, mobiliario, equipo y módulos educativos	0	ENTIDAD	269	280	104	37.14				

070

Sistema Contabilidad Integrada Gubernamental
Informes de Gestion y Rendicion de Cuentas - IGRC03
Comparacion de Ejecucion Financiera y Fisica

PAGINA 3 DE 8
 FECHA 08/05/2018
 HORA 10:45.34
 REPORTE: R00820869.rpt

ENTIDAD = 11130020
 Expresado en Quetzales

DEL MES ENERO AL MES DE ABRIL CORTE: ENTIDAD

EJERCICIO:	2018	PG	SP	PY	AC	OB	DESCRIPCION	SNIP	UNIDAD DE MEDIDA	METAS FISICAS			PRESUPUESTO FINANCIERO				
										INICIAL	VIGENTE	EJEC	% EJEC	INICIAL	VIGENTE	EJEC	% EJEC
3							Escuelas de primaria con dotación de materiales, mobiliario, equipo y módulos educativos	0	ENTIDAD	269	280	104	37.14	2,466,500.00	1,588,730.00	0.00	0.00
003	000						ESTABLECIMIENTOS DE MATERIALES DE CONSTRUCCIÓN, MOBILIARIO Y EQUIPO A ESTABLECIMIENTOS DE EDUCACIÓN MEDIA										
1							Establecimientos de educación media con dotación de materiales, mobiliario y equipo educativo	0	ENTIDAD	30	70	0	0.00				
3							Establecimientos educativos de nivel básico con dotación de materiales, mobiliario y equipo educativo	0	ENTIDAD	16	35	0	0.00				
4							Establecimientos educativos de nivel diversificado con dotación de materiales, mobiliario y equipo	0	ENTIDAD	14	35	0	0.00	45,000,000.00	0.00	0.00	0.00
004	000						SERVICIOS DE MANTENIMIENTO Y REPARACIÓN A ESTABLECIMIENTOS EDUCATIVOS DE PREPRIMARIA										
1							Escuelas de preprimaria con mantenimiento y reparación de instalaciones	0	ENTIDAD	95	0	0	0.00				
2							Escuelas de preprimaria con mantenimiento y reparación de instalaciones	0	ENTIDAD	95	0	0	0.00	50,000,000.00	0.00	0.00	0.00
005	000						SERVICIOS DE MANTENIMIENTO Y REPARACIÓN A ESTABLECIMIENTOS EDUCATIVOS DE PRIMARIA										
1							Escuelas de primaria con mantenimiento y reparación de instalaciones	0	ENTIDAD	100	0	0	0.00	14,855,465.00	14,855,465.00	0.00	0.00
2							Escuelas de primaria con mantenimiento y reparación de instalaciones	0	ENTIDAD	100	0	0	0.00	14,855,465.00	14,855,465.00	0.00	0.00
001							INFRAESTRUCTURA EDUCATIVA										
000	002						CONSTRUCCIÓN, AMPLIACIÓN Y MEJORAMIENTO DE CENTROS DE EDUCACIÓN PRIMARIA										
2							AMPLIACION ESCUELA PRIMARIA CASERIO EL ROSARIO, ALDEA LEMOA, SANTA CRUZ DEL QUICHE, QUICHE	116431	METRO CUADRADO	314	314	0	0.00				
3							AMPLIACION ESCUELA PRIMARIA ALDEA LA CIENAGA, SAN MIGUEL SIGUILA, QUETZALTENANGO.	151980	METRO CUADRADO	149	149	0	0.00				
4							AMPLIACION ESCUELA PRIMARIA ALDEA XIMIAGUITO, CANILLÁ, QUICHÉ.	117674	METRO CUADRADO	385	385	0	0.00				
5							AMPLIACION ESCUELA PRIMARIA ISMAEL CERNA, CABECERA MUNICIPAL, IPALÁ, CHIQUIMULÁ.	187314	METRO CUADRADO	565	565	0	0.00				
6							AMPLIACION ESCUELA PRIMARIA CANTON IXTALITO, NUEVO PROGRESO, SAN MARCOS.	111510	METRO CUADRADO	599	599	0	0.00				
7							CONSTRUCCIÓN ESCUELA PRIMARIA ALDEA VICTORIA 20 DE ENERO, IXCAN, QUICHÉ	186989	METRO CUADRADO	553	553	0	0.00				
8							AMPLIACION ESCUELA PRIMARIA ALDEA CHUATALUM, CASERIO SAN MIGUEL, SAN MARTIN JILOTEPEQUE, CHIMALTENANGO	117659	METRO CUADRADO	545	545	0	0.00				
9							AMPLIACION ESCUELA PRIMARIA EORM LAS FLORES ANEXO, ALDEA SAN ANTONIO LAS FLORES, SUMPANGO, SACATEPEQUEZ.	116488	METRO CUADRADO	165	165	0	0.00				
10							CONSTRUCCION ESCUELA PRIMARIA ALDEA SANTA AVELINA, SAN JUAN COTZAL, QUICHE.	116434	METRO CUADRADO	424	424	0	0.00				

Sistema Contabilidad Integrada Gubernamental
Informes de Gestión y Rendición de Cuentas - IGRC03
Comparación de Ejecución Financiera y Física

PAGINA 4 DE 8
 FECHA 08/05/2018
 HORA 10:45:34
 REPORTE: R00820869.rpt

ENTIDAD = 11130020
 Expresado en Quetzales

DEL MES ENERO AL MES DE ABRIL CORTE: ENTIDAD

EJERCICIO: 2018

PG	SP	PY	AC	OB	DESCRIPCION	SNIP	UNIDAD DE MEDIDA	METAS FÍSICAS			PRESUPUESTO FINANCIERO				
								INICIAL	VIGENTE	EJEC	% EJE	INICIAL	VIGENTE	EJEC	% EJE
11					AMPLIACION ESCUELA PRIMARIA SECTOR UNO, ALDEA LA EMBOCADADA, SAN MIGUEL SIGUILA, QUETZAL/TENANGO.	151985	METRO CUADRADO	217	217	0	0.00				
12					AMPLIACION ESCUELA PRIMARIA OFICIAL RURAL MIXTA, CANTON CHOQUI CENTRO, QUETZAL/TENANGO, QUETZAL/TENANGO.	111351	METRO CUADRADO	883	883	0	0.00				
13					AMPLIACION ESCUELA PRIMARIA ALDEA NINCHIM, CONCEPCION TUTUAPA, SAN MARCOS	117661	METRO CUADRADO	704	704	0	0.00				
000	003				CONSTRUCCIÓN, AMPLIACIÓN Y MEJORAMIENTO DE CENTROS DE EDUCACIÓN BÁSICA							2,614,891.00	2,614,891.00	0.00	0.00
14					CONSTRUCCION INSTITUTO BASICO BILDINGÜE INTERCULTURAL MAM (CASTELLANO), CASERÍO CANOA DE SAL, COMITANCILLO, SAN MARCOS.	150716	METRO CUADRADO	244	244	0	0.00				
42					AMPLIACION INSTITUTO BASICO ALDEA RECUERDO A BARRIOS SAN CARLOS SIJA QUETZAL/TENANGO	117675	METRO CUADRADO	507	507	102	20.05				
03					DOTACIONES, SERVICIOS E INFRAESTRUCTURA PARA LA CULTURA, RECREACION Y DEPORTE							215,000.00	215,000.00	0.00	0.00
001	000				DOTACIÓN DE MATERIALES DE CONSTRUCCIÓN, MOBILIARIO Y EQUIPO A CENTROS CULTURALES Y ARQUEOLÓGICOS							215,000.00	215,000.00	0.00	0.00
1					Centros culturales y arqueológicos con dotación de materiales, mobiliario y equipo	0	ENTIDAD	15	15	0	0.00				
3					Centros culturales y arqueológicos con dotación de materiales, mobiliario y equipo	0	ENTIDAD	15	15	0	0.00				
002	000				SERVICIOS DE MANTENIMIENTO Y REPARACIÓN A CENTROS CULTURALES Y ARQUEOLÓGICOS							400,000.00	0.00	0.00	0.00
1					Centros culturales, parques arqueológicos y museos con mantenimiento o reparación a instalaciones	0	ENTIDAD	15	0	0	0.00				
3					Centros culturales, parques arqueológicos y museos con mantenimiento o reparación a instalaciones	0	ENTIDAD	15	0	0	0.00				
003	000				DOTACIÓN DE MATERIALES DE CONSTRUCCIÓN, JUEGOS Y APARATOS A CENTROS RECREATIVOS Y PARQUES INFANTILES							348,000.00	248,400.00	0.00	0.00
1					Centros recreativos y parques infantiles con dotación de materiales de construcción, juegos y aparatos	0	ENTIDAD	12	8	0	0.00				
3					Centros recreativos y parques infantiles con dotación de materiales de construcción, juegos y aparatos	0	ENTIDAD	20	8	0	0.00				
004	000				SERVICIOS DE MANTENIMIENTO Y REPARACIÓN A CENTROS RECREATIVOS Y PARQUES INFANTILES							300,000.00	0.00	0.00	0.00
1					Centros recreativos y parques infantiles con reparación de instalaciones	0	ENTIDAD	15	0	0	0.00				
3					Centros recreativos y parques infantiles con reparación de instalaciones	0	ENTIDAD	15	0	0	0.00				
005	000				DOTACIÓN DE MATERIALES DE CONSTRUCCIÓN Y EQUIPO A CENTROS DEPORTIVOS							384,000.00	0.00	0.00	0.00
1					Centros deportivos dotados de materiales de construcción y equipo deportivo	0	ENTIDAD	20	0	0	0.00				
3					Centros deportivos dotados de materiales de construcción y equipo deportivo	0	ENTIDAD	20	0	0	0.00				
006	000				SERVICIOS DE MANTENIMIENTO Y REPARACIÓN A CENTROS DEPORTIVOS							300,000.00	0.00	0.00	0.00

Sistema Contabilidad Integrada Gubernamental
Informes de Gestion y Rendicion de Cuentas - IGRC03
Comparacion de Ejecucion Financiera y Fisica

PAGINA 5 DE 8
 FECHA 08/05/2018
 HORA 10:45:34
 REPORTE: R00820869.rpt

ENTIDAD = 11130020
 Expresado en Quetzales

CORTE: ENTIDAD

DEL MES ENERO AL MES DE ABRIL

EJERCICIO: 2018

PG	SP	PY	AC	OB	DESCRIPCION	SNIP	UNIDAD DE MEDIDA	METAS FISICAS			PRESUPUESTO FINANCIERO						
								INICIAL	VIGENTE	EJEC	% EJE	INICIAL	VIGENTE	EJEC	% EJE		
1					Centros deportivos con reparacion de instalaciones	0	ENTIDAD	5	0	0	0.00						
3					Centros deportivos con reparacion de instalaciones	0	ENTIDAD	5	0	0	0.00						
04					DOTACIONES, SERVICIOS E INFRAESTRUCTURA PARA SISTEMAS DE AGUA POTABLE, SANEAMIENTOS							583,000.00	1,100,000.00		0.00	0.00	
					001 000 DOTACION DE MATERIALES DE CONSTRUCCION Y EQUIPO PARA SERVICIOS DE SISTEMAS DE AGUA POTABLE							583,000.00	1,100,000.00		0.00	0.00	
					1 Personas beneficiadas con la dotacion de materiales de construccion y equipo para sistemas de agua potable	0	PERSONA	20,000	2,200	0	0.00						
					3 Personas beneficiadas con la dotacion de materiales de construccion y equipo para sistemas de agua potable	0	PERSONA	20,000	2,200	0	0.00						
					002 000 DOTACION DE MATERIALES DE CONSTRUCCION Y EQUIPO PARA SERVICIOS DE SISTEMAS DE SANEAMIENTO Y AMBIENTE							869,150.00	352,150.00		0.00	0.00	
					1 Personas beneficiadas con materiales de construccion, suministros y equipo para mejorar servicios de saneamiento y ambiente	0	PERSONA	25,000	100	0	0.00						
					3 Personas beneficiadas con materiales de construccion, suministros y equipo para mejorar servicios de saneamiento y ambiente	0	PERSONA	25,000	100	0	0.00						
					001 INFRAESTRUCTURA DE AGUA, SANEAMIENTO Y AMBIENTE							1,600,000.00	1,600,000.00		0.00	0.00	
					000 002 CONSTRUCCION, AMPLIACION Y MEJORAMIENTO DE PLANTAS DE TRATAMIENTO							1,600,000.00	1,600,000.00		0.00	0.00	
					15 CONSTRUCCION CONSERVACION DE CUENCA PROTECCION CON ESPIGONES RIO SANTA CRUZ ALDEA SANTA CRUZ RIO HONDO ZACAPA	188132	METRO CUBICO	1,739	1,739	0	0.00						
					000 003 CONSTRUCCION, AMPLIACION Y MEJORAMIENTO DE SISTEMAS DE DRENAJES Y SISTEMAS DE ALCANTARILLADO							14,312,784.00	14,312,784.00		0.00	0.00	
					16 AMPLIACION SISTEMA DE ALCANTARILLADO SANITARIO SECTOR MANZANILLO Y PAXAN ZONA 1, COMALAPA, CHIMALTENANGO	188388	METRO	5,816	5,816	0	0.00						
					43 CONSTRUCCION SISTEMA DE ALCANTARILLADO SANITARIO SISTEMA COMBINADO SECTOR SUR ANTIGUA GUATEMALA SACATEPEQUEZ	88354	METRO	1,186	1,186	0	0.00						
					05 DOTACIONES, SERVICIOS E INFRAESTRUCTURA PARA EL DESARROLLO COMUNITARIO Y PRODUCTO							1,610,000.00	1,306,182.00		0.00	0.00	
					001 000 DOTACION DE MATERIALES, ENSERES Y EQUIPO PARA EL DESARROLLO COMUNITARIO							1,610,000.00	1,306,182.00		0.00	0.00	
					1 Personas en situacion de riesgo y vulnerabilidad social beneficiadas con materiales, enseres y equipo	0	PERSONA	5,000	22,425	0	0.00						
					3 Personas en situacion de riesgo y vulnerabilidad social beneficiadas con materiales, enseres y equipo	0	PERSONA	5,000	22,425	0	0.00						
					002 000 DOTACION DE MATERIALES DE CONSTRUCCION PARA VIVIENDAS							740,000.00	3,963,820.00		0.00	0.00	
					1 Personas beneficiadas con dotacion de materiales de construccion para mejorar su vivienda	0	PERSONA	25,000	25,000	0	0.00						
					3 Personas beneficiadas con dotacion de materiales de construccion para mejorar su vivienda	0	PERSONA	25,000	25,000	0	0.00						
					003 000 ASISTENCIA TECNICA, CAPACITACION Y DOTACIONES PARA LA PRODUCCION AGROPECUARIA Y ARTESANAL							1,540,000.00	232,694.00		0.00	0.00	
					1 Personas con capacitacion, asistencia tecnica y con dotacion de materiales, herramientas y equipo para el fomento de la produccion agropecuaria y artesanal	0	PERSONA	7,000	500	0	0.00						

073

Sistema Contabilidad Integrada Gubernamental
Informes de Gestion y Rendicion de Cuentas - IGRC03
Comparacion de Ejecucion Financiera y Fisica

PAGINA 6 DE 8
 FECHA 08/05/2018
 HORA 10:45.34
 REPORTE: R00820869.rpt

ENTIDAD = 11130020
 Expresado en Quetzales

DEL MES ENERO AL MES DE ABRIL CORTE: ENTIDAD

EJERCICIO: 2018

PG	SP	PY	AC	OB	DESCRIPCION	SNIP	UNIDAD DE MEDIDA	METAS FISICAS			PRESUPUESTO FINANCIERO				
								INICIAL	VIGENTE	EJEC	% EJEC	INICIAL	VIGENTE	EJEC	% EJEC
4					Personas beneficiadas con dotación de materiales, herramientas y equipo para el fomento de la producción agropecuaria y artesanal	0	PERSONA	4,000	400	0	0.00				
5					Personas capacitadas y con asistencia técnica en temas de producción agropecuaria y artesanal	0	PERSONA	3,000	100	0	0.00				
001					INFRAESTRUCTURA COMUNITARIA										
000	003				CONSTRUCCIÓN, AMPLIACIÓN Y MEJORAMIENTO DE SALONES DE USOS MÚLTIPLES										
17					CONSTRUCCIÓN SALON CASERIO EL PORVENIR, ALDEA TUZMO, CONCEPCION TUTUAPA, SAN MARCOS	116462	METRO	160	160	0	0.00	5,684,449.00	5,684,449.00	0.00	0.00
18					CONSTRUCCIÓN EDIFICIO(S) CENTRO DE FORMACIÓN COMUNITARIA, CANTÓN QUIACQUIX, TOTONICAPÁN, TOTONICAPÁN.	156420	METRO CUADRADO	409	409	0	0.00	5,684,449.00	5,684,449.00	0.00	0.00
06					DOTACIONES, SERVICIOS E INFRAESTRUCTURA PARA LA RED VIAL										
001	000				DOTACIÓN DE MATERIALES DE CONSTRUCCIÓN Y REPARACIÓN DE LA RED VIAL										
1					Familias beneficiadas con dotación de materiales de construcción y reparación de la red vial	0	FAMILIA	100,000	50,000	0	0.00	2,374,000.00	1,196,250.00	0.00	0.00
3					Familias beneficiadas con dotación de materiales de construcción y reparación de la red vial	0	FAMILIA	100,000	50,000	0	0.00	2,374,000.00	1,196,250.00	0.00	0.00
001					INFRAESTRUCTURA VIAL										
000	001				CONSTRUCCIÓN, AMPLIACIÓN Y MEJORAMIENTO DE INFRAESTRUCTURA VIAL										
19					MEJORAMIENTO CALLE (S) Y AVENIDAS CANTÓN VITZAL, NEBAL, QUICHÉ	187013	METRO CUADRADO	1,874	1,874	0	0.00	49,105,004.00	49,105,004.00	0.00	0.00
20					MEJORAMIENTO CAMINO RURAL CASERÍO SAN MIGUELITO, ALDEA GUINEALES, SANTA CATARINA IXTAHUACÁN, SOLOLA.	188116	METRO CUADRADO	1,610	1,610	0	0.00				
21					MEJORAMIENTO CAMINO RURAL ALDEA GUINEALES, SANTA CATARINA IXTAHUACÁN, SOLOLA.	188119	METRO CUADRADO	1,732	1,732	0	0.00				
22					MEJORAMIENTO CALLE SECTOR CAMPO VIEJO, ALDEA SANTA CRUZ, RÍO HONDO, ZACAPA	188154	METRO CUADRADO	1,591	1,591	0	0.00				
23					MEJORAMIENTO CAMINO RURAL ALDEA MONTEVERDE-ESTANZUELAS, NUEVA SANTA ROSA, SANTA ROSA.	186978	METRO CUADRADO	14,370	14,370	0	0.00				
24					MEJORAMIENTO CALLE 1A. AVENIDA ZONA 1, PLAYA GRANDE, IXCÁN, QUICHE	168831	METRO CUADRADO	7,500	7,500	0	0.00				
25					MEJORAMIENTO CAMINO RURAL CASERÍO SAN FRANCISCO, ALDEA LOS ENCIENTROS, SOLOLA.	167840	METRO CUADRADO	3,000	3,000	0	0.00				
27					MEJORAMIENTO CALLE ALDEA PAQUIXIC, COMALAPA, CHIMALTENANGO.	151983	METRO CUADRADO	1,831	1,831	0	0.00				
28					MEJORAMIENTO CALLE (S) PRINCIPALES ALDEA TIUCAL, ASUNCIÓN MITA, JUTIAPA.	150710	METRO CUADRADO	3,943	3,943	0	0.00				
29					MEJORAMIENTO CALLE ENTRADA, ALDEA VIRGINIA, MORALES, IZABAL.	150031	METRO CUADRADO	15,708	15,708	0	0.00				
30					MEJORAMIENTO CALLE PRINCIPAL, CASERÍO PUNTA ARENAS, LA REFORMA, SAN MARCOS.	149938	METRO CUADRADO	859	859	0	0.00				

Sistema Contabilidad Integrada Gubernamental
Informes de Gestion y Rendicion de Cuentas - IGRC03
Comparacion de Ejecucion Financiera y Fisica

PAGINA 7 DE 8
 FECHA 08/05/2018
 HORA 10:45:34
 REPORTE: R00820869.rpt

ENTIDAD = 11130020
 Expresado en Quetzales

DEL MES ENERO AL MES DE ABRIL CORTE: ENTIDAD

EJERCICIO:	2018	PG SP PY AC OB	DESCRIPCION	SNIP	UNIDAD DE MEDIDA	METAS FISICAS			PRESUPUESTO FINANCIERO				
						INICIAL	VIGENTE	EJEC	% EJEC	INICIAL	VIGENTE	EJEC	% EJEC
32			MEJORAMIENTO CALLE NUEVA, ALDEA CENTRO DOS, NUEVA CONCEPCION, ESCUINTLA	122807	METRO CUADRADO	1,668	1,668	0	0.00				
33			MEJORAMIENTO CALLE PRINCIPAL Y ANEXOS FASE I, ALDEA ESTANCIA DE LA VIRGEN, SAN CRISTOBAL ACASAGUASTLAN, EL PROGRESO	121342	METRO CUADRADO	5,700	5,700	0	0.00				
34			MEJORAMIENTO CAMINO RURAL ESCUELA SECTOR NO. II HACIA EL RIO CAMARON QUE CONECTA EL SECTOR NO. III ALDEA GRANADOS, NUEVO SAN CARLOS, RETALHULEU.	121336	METRO CUADRADO	3,775	3,775	0	0.00				
35			MEJORAMIENTO CALLE ALDEA EL SALAMO, MONIAS JALAPA.	120977	METRO	498	498	0	0.00				
37			MEJORAMIENTO CALLE 7A. CALLE Y AVENIDA LAS AMERICAS, ZONA 9, QUETZALTENANGO, QUETZALTENANGO.	118608	METRO	473	473	0	0.00				
38			MEJORAMIENTO CALLE 3RA. CALLE ZONA 9, ZACULEU CENTRAL, HUEHUETENANGO, HUEHUETENANGO	117676	METRO CUADRADO	492	492	0	0.00				
39			MEJORAMIENTO CAMINO RURAL CASERIO EL PORVENIR, ALDEA TUIZMO, CONCEPCION TUTUAPA, SAN MARCOS	116438	METRO	1,490	1,490	0	0.00				
40			MEJORAMIENTO CAMINO RURAL 15 CALLE CANTON LLANOS DE LA CRUZ ZONA 6, QUETZALTENANGO, QUETZALTENANGO.	111698	METRO	733	733	0	0.00				
41			MEJORAMIENTO CALLE (TERCERA), COMUNIDAD LA CEIBA, LA REFORMA, SAN MARCOS.	149943	METRO CUADRADO	770	770	0	0.00				
Tota 19 DOTACIONES, SERVICIOS E INFRAESTRUCTURA PARA EL DESARROLLO SOCIAL													
						270,168,325.00	308,637,521.00			50,673,269.25	16.42		
21			TRANSFERENCIAS MONETARIAS CONDICIONADAS EN SALUD Y EDUCACION							50,163,571.00	100,521,461.00	21,729,201.56	21.62
001			DIRECCION Y COORDINACION										
1			Dirección y coordinación			12	12	4	33.33				
2			Dirección y coordinación			12	12	4	33.33				
01			PREVENCIÓN DE LA DESNUTRICIÓN CRÓNICA							155,499,300.00	74,800,000.00	10,758,500.00	14.38
001			000 TRANSFERENCIAS MONETARIAS CON ÉNFASIS EN SALUD							155,499,300.00	74,800,000.00	10,758,500.00	14.38
1			Transferencias monetarias condicionadas entregadas a familias con niños y niñas entre 0 y 5 años y mujeres embarazadas o en periodo de lactancia que cumplen con sus controles de salud			808,331	149,599	21,517	14.38				
3			Transferencias monetarias condicionadas entregadas a familias con niños y niñas entre 3 y 5 años y mujeres embarazadas o en periodo de lactancia que cumplen con sus controles de salud			188,046	62,399	8,032	12.87				
4			Transferencias monetarias condicionadas entregadas a familias con niños y niñas entre 0 y 2 años y mujeres embarazadas o en periodo de lactancia que cumplen con sus controles de salud			620,285	87,199	13,485	15.46				
002			000 TRANSFERENCIAS MONETARIAS PARA NIÑAS Y ADOLESCENTES VIOLENTADAS Y JUDICIALIZADAS							1,080,000.00	1,080,000.00	0.00	0.00

075


Sistema Contabilidad Integrada Gubernamental
Informes de Gestión y Rendición de Cuentas - IGR C03
Comparación de Ejecución Financiera y Física

PAGINA 8 DE 8
 FECHA 08/05/2018
 HORA 10:45:34
 REPORTE: R00820869.rpt

ENTIDAD = 11130020
 Expresado en Quetzales

EJERCICIO: 2018 DEL MES ENERO AL MES DE ABRIL CORTE: ENTIDAD

PG	SP	PY	AC	OB	DESCRIPCION	SNIP	UNIDAD DE MEDIDA	METAS FÍSICAS			PRESUPUESTO FINANCIERO			
								INICIAL	VIGENTE	% EJEC	INICIAL	VIGENTE	% EJEC	
02					0	APORTE	3,600	720	0	0.00	60,838,200.00	125,158,000.00	63,240,500.00	50.53
					1	Transferencias monetarias condicionadas entregadas a niñas y adolescentes embarazadas o madres de 14 o menos años de edad, víctimas de violencia sexual judicializadas que cumplen con sus controles de salud								
					2	Transferencias monetarias condicionadas entregadas a niñas y adolescentes embarazadas o madres de 14 o menos años de edad, víctimas de violencia sexual judicializadas que cumplen con sus controles de salud								
02					02 COBERTURA DE EDUCACIÓN ESCOLAR PRIMARIA									
					001 000 TRANSFERENCIAS MONETARIAS CON ÉNFASIS EN EDUCACIÓN									
					1	Transferencias monetarias condicionadas entregadas a familias con niños y niñas entre 6 y 15 años, que asisten a la escuela		247,856	126,481	51.03	60,838,200.00	125,158,000.00	63,240,500.00	50.53
					2	Transferencias monetarias condicionadas entregadas a familias con niños y niñas entre 6 y 15 años, que asisten a la escuela		247,856	126,481	51.03	60,838,200.00	125,158,000.00	63,240,500.00	50.53
					002 000 TRANSFERENCIAS MONETARIAS PARA FAMILIAS CON NIÑAS Y ADOLESCENTES DE 10 A 14 AÑOS									
					1	Transferencias monetarias condicionadas entregadas a familias con niñas y adolescentes de 10 a 14 años, que asisten a la escuela		448,304	121,165	42.43	78,475,000.00	60,582,500.00	25,707,000.00	42.43
					2	Transferencias monetarias condicionadas entregadas a familias con niñas y adolescentes de 10 a 14 años, que asisten a la escuela		448,304	121,165	42.43	78,475,000.00	60,582,500.00	25,707,000.00	42.43
					Tota 21 TRANSFERENCIAS MONETARIAS CONDICIONADAS EN SALUD Y EDUCACIÓN									
											346,051,071.00	362,144,961.00	171,435,201.56	33.53



**Ejecución Financiera de los
Recursos por Rubro de
Ingreso**

Sistema Contabilidad Integrada Gubernamental
 Informes de Gestión y Rendición de Cuentas - IGRC04
 Ejecución Financiera de los Recursos por Rubro de Ingreso
 Expresado en Quetzales

PAGINA : 1 DE 1
 FECHA : 08/05/2018
 HORA : 10:46:50
 REPORTE: R00820856.rpt

Entidad Institucional = 11130020

DEL MES DE ENERO AL MES DE ABRIL

EJERCICIO: 2018

Corte: ENTIDAD

Rubro

Fuente	Clase	Sección	Grupo	Descripción del Recurso	Aprobado	Modificado	Vigente	Devengado	% de Ejecución
--------	-------	---------	-------	-------------------------	----------	------------	---------	-----------	----------------

TOTAL SECCIÓN:

TOTAL CLASE:

TOTAL FUENTE:

TOTAL ENTIDAD/UNIDAD EJECUTORA :



Ameth Escobar Cabrera
 Administradora Financiera
 Funcionario de Control de Gastos
 Ministerio de Desarrollo Socioeconómico y Financiero

Resultados Económicos y Financieros

**Sistema de Contabilidad Integrada Gubernamental
Informes de Gestión y Rendición de Cuentas - IGRC05**

PAGINA : 1 DE 4
FECHA : 08/05/2018
HORA : 10:47.12
REPORTE: R00820875.rpt

Resultados Economicos y Financieros

DEL MES DE ENERO AL MES DE ABRIL
Entidad Institucional = 11130020
Expresado en Quetzales

EJERCICIO:	2018	DESCRIPCION	APROBADO	VIGENTE	DEVENGADO	PORCENTAJE DE EJECUCION
ENTIDAD:	1113-0020-201	UNIDAD DE ADMINISTRACIÓN FINANCIERA UDAF DEL MINISTERIO DE DESARROLLO SOCIAL				
2. GASTOS			111,218,233.00	101,060,753.00	23,969,123.61	23.68
2.1. Gastos Corrientes			111,218,233.00	101,060,753.00	23,969,123.61	23.72
2.1.1. Gastos de Consumo			108,968,233.00	97,997,733.00	23,876,161.11	24.36
2.1.1.1. Remuneraciones			66,991,948.00	74,216,348.00	20,472,686.57	27.59
2.1.1.1.1. Sueldos y salarios			54,792,384.00	61,013,704.00	17,501,298.66	28.68
2.1.1.1.3. DIETAS Y GASTOS DE REPRESENTACIÓN			576,000.00	576,000.00	172,258.07	29.91
2.1.1.1.4. Otras prestaciones relacionadas con salarios			11,623,564.00	12,626,644.00	2,799,129.84	22.17
2.1.1.2. Bienes y servicios			41,519,500.00	23,574,600.00	3,401,979.54	14.43
2.1.1.2.1. Servicios no personales			34,190,800.00	18,026,500.00	3,273,526.70	18.16
2.1.1.2.2. Materiales y suministros			7,328,700.00	5,548,100.00	128,452.84	2.32
2.1.1.3. Impuestos Indirectos			456,785.00	206,785.00	1,495.00	0.72
2.1.3. Rentas de la Propiedad			2,050,000.00	2,863,000.00	92,962.50	3.25
2.1.3.3. Derechos sobre Bienes Intangibles			2,050,000.00	2,863,000.00	92,962.50	3.25
2.1.7. Transferencias Corrientes			200,000.00	200,000.00	0.00	0.00
2.1.7.3. Al Sector Externo			200,000.00	200,000.00	0.00	0.00
2.1.7.3.2. A organismos e instituciones internacionales			0.00	0.00	0.00	0.00
2.1.7.3.3. A organismos regionales			200,000.00	200,000.00	0.00	0.00
2.2. Gastos de Capital			0.00	157,500.00	0.00	0.00
2.2.1. INVERSIÓN REAL DIRECTA			0.00	157,500.00	0.00	0.00
2.2.1.1. FORMACIÓN BRUTA DE CAPITAL Fijo			0.00	157,500.00	0.00	0.00
2.2.1.1.3. Maquinaria, equipo y otros bienes muebles			0.00	157,500.00	0.00	0.00
Unidad Ejecutora:	201					
		Balance en Cuenta Corriente:	-111,218,233.00	-101,060,733.00	-23,969,123.61	23.72
		Balance Presupuestal:	-111,218,233.00	-101,218,233.00	-23,969,123.61	23.68

080

**Sistema de Contabilidad Integrada Gubernamental
Informes de Gestion y Rendicion de Cuentas - IGRC05**

Resultados Economicos y Financieros

DEL MES DE ENERO AL MES DE ABRIL

Entidad Institucional = 11130020

Expresado en Quetzales

PAGINA : 2 DE 4
FECHA : 08/05/2018
HORA : 10:47.12
REPORTE: R00820875.rpt

EJERCICIO:	2018								
ENTIDAD:	1113-0020-202 FONDO DE PROTECCIÓN SOCIAL	DESCRIPCION	APROBADO	VIGENTE	DEVENGADO	PORCENTAJE DE EJECUCION			
2. GASTOS									
2.1. Gastos Corrientes									
2.1.1. Gastos de Consumo			524,685,767.00	534,685,767.00	139,345,160.53	26.06			
2.1.1.1. Remuneraciones			116,383,267.00	162,854,067.00	26,906,660.53	16.52			
2.1.1.1.1. Sueldos y salarios			66,299,967.00	114,935,277.00	25,003,903.30	21.75			
2.1.1.1.1.1.4. Otras prestaciones relacionadas con salarios			57,109,888.00	98,645,248.00	24,581,626.50	24.92			
2.1.1.1.2. Bienes y servicios			9,190,079.00	16,290,029.00	422,276.80	2.59			
2.1.1.1.3. Impuestos Indirectos			50,079,490.00	47,764,980.00	1,902,031.23	3.98			
2.1.1.2. Materiales y suministros			20,922,046.00	14,452,663.00	1,322,230.33	9.15			
2.1.1.3. Rentas de la Propiedad			29,157,444.00	33,312,317.00	579,800.90	1.74			
2.1.3. Derechos sobre Bienes Intangibles			3,810.00	153,810.00	726.00	0.47			
2.1.7. Transferecias Corrientes			0.00	20,000.00	0.00	0.00			
2.1.7.1. Al Sector Privado			0.00	20,000.00	0.00	0.00			
2.1.7.1.1. Directas a personas			408,302,500.00	371,811,700.00	112,438,500.00	30.24			
2.2. Gastos de Capital			408,302,500.00	371,811,700.00	112,438,500.00	30.24			
2.2.1. INVERSION REAL DIRECTA			0.00	0.00	0.00	0.00			
2.2.1.1. FORMACION BRUTA DE CAPITAL FIJO			0.00	0.00	0.00	0.00			
2.2.1.1.3. Maquinaria, equipo y otros bienes muebles			0.00	0.00	0.00	0.00			
Unidad Ejecutora:	202								
Balance en Cuenta Corriente:			-524,685,767.00	-534,685,767.00	-139,345,160.53	26.06			
Balance Presupuestal:			-524,685,767.00	-534,685,767.00	-139,345,160.53	26.06			

**Sistema de Contabilidad Integrada Gubernamental
Informes de Gestion y Rendicion de Cuentas - IGRC05**

Resultados Economicos y Financieros

DEL MES DE ENERO AL MES DE ABRIL

Entidad Institucional = 11130020

Expresado en Quetzales

PAGINA : 3 DE 4
FECHA : 08/05/2018
HORA : 10:47.12
REPORTE: R00820875.rpt

EJERCICIO:	2018								
ENTIDAD:	1113-0020-203 FONDO DE DESARROLLO SOCIAL	DESCRIPCION	APROBADO	VIGENTE	DEVENGADO	PORCENTAJE DE EJECUCION			
2. GASTOS			287,096,000.00	325,565,027.00	50,673,269.25	15.56			
2.1. Gastos Corrientes			141,999,478.00	46,141,093.00	9,460,848.59	20.50			
2.1.1. Gastos de Consumo			141,903,478.00	45,853,182.00	9,460,848.59	20.63			
2.1.1.1. Remuneraciones			22,216,300.00	25,212,422.00	8,458,724.10	33.55			
2.1.1.1.1. Sueldos y salarios			21,195,000.00	23,479,500.00	8,377,584.56	35.68			
2.1.1.1.4. Otras prestaciones relacionadas con salarios			1,021,300.00	1,732,922.00	81,139.54	4.68			
2.1.1.2. Bienes y servicios			119,687,178.00	20,505,260.00	1,002,124.49	4.89			
2.1.1.2.1. Servicios no personales			106,528,784.00	9,788,538.00	1,002,124.49	10.24			
2.1.1.2.2. Materiales y suministros			13,158,394.00	10,716,722.00	0.00	0.00			
2.1.1.3. Impuestos Indirectos			0.00	135,500.00	0.00	0.00			
2.1.3. Rentas de la Propiedad			96,000.00	287,911.00	0.00	0.00			
2.1.3.3. Derechos sobre Bienes Intangibles			96,000.00	287,911.00	0.00	0.00			
2.2. Gastos de Capital			145,096,522.00	279,423,934.00	41,212,420.66	14.75			
2.2.1. INVERSION REAL DIRECTA			145,096,522.00	279,423,934.00	41,212,420.66	14.75			
2.2.1.1. FORMACION BRUTA DE CAPITAL FIJO			145,096,522.00	279,423,934.00	41,212,420.66	14.75			
2.2.1.1.3. Maquinaria, equipo y otros bienes muebles			56,394,800.00	190,722,212.00	41,212,420.66	21.61			
2.2.1.1.4. CONSTRUCCIONES DE BIENES NACIONALES DE USO COI			65,017,788.00	65,017,788.00	0.00	0.00			
2.2.1.1.5. CONSTRUCCIONES DE BIENES NACIONALES DE USO NO			23,683,934.00	23,683,934.00	0.00	0.00			
Unidad Ejecutora:	203								
Balance en Cuenta Corriente:			-141,999,478.00	-46,141,093.00	-9,460,848.59	20.50			
Balance Presupuestal:			-287,096,000.00	-325,565,027.00	-50,673,269.25	15.56			

**Sistema de Contabilidad Integrada Gubernamental
 Informes de Gestión y Rendición de Cuentas - IGRC05**

Resultados Económicos y Financieros

DEL MES DE ENERO AL MES DE ABRIL

Entidad Institucional = 11130020


Expresado en Quetzales

PAGINA : 4 DE 4
 FECHA : 08/05/2018
 HORA : 10:47.12
 REPORTE: R00820875.rpt

EJERCICIO: 2018

ENTIDAD: 1113-0020-203 FONDO DE DESARROLLO SOCIAL
 DESCRIPCIÓN

	VIGENTE	DEVENGADO	PORCENTAJE DE EJECUCION
	APROBADO		



Formatos para
cumplimiento del Decreto 50-
2016,
ley del presupuesto general de
ingresos y
ingresos y egresos del estado
para el ejercicio fiscal 2017 con
vigencia
Ejercicio fiscal 2018

**Artículo 23. Transparencia y
eficiencia
del gasto público**

Resultado (a)	Programa (b)	Producción (c)	Acciones/Gestión (d)	(e) Ejecución Financiera Mensual en Cuatros			
				2018			
				E	F	M	A
Estratégico: Para el 2019, se ha disminuido la prevalencia de desnutrición crónica en niños menores de dos años en 10 puntos porcentuales (De 41.7% en 2015 a 31.7% en 2019)	21 TRANSFERENCIAS MONETARIAS CONDICIONADAS EN SALUD Y EDUCACION : SUBPROGRAMA 1 PREVENCIÓN DE LA DESNUTRICIÓN CRÓNICA	Transferencias monetarias condicionadas entregadas a familias con niños y niñas entre 0 y 5 años y mujeres embarazadas o en periodo de lactancia que cumplen con sus controles de salud	Transferencias monetarias condicionadas entregadas a familias con niños y niñas entre 0 y 5 años y mujeres embarazadas o en periodo de lactancia que cumplen con sus controles de salud	0.00	0.00	0.00	21,517,000.00
		Transferencias monetarias condicionadas entregadas a niñas y adolescentes embarazadas o madres de 14 o menos años de edad, víctimas de violencia sexual judicializadas que cumplen con sus controles de salud	Transferencias monetarias condicionadas entregadas a niñas y adolescentes embarazadas o madres de 14 o menos años de edad, víctimas de violencia sexual judicializadas que cumplen con sus controles de salud	0.00	0.00	0.00	0.00
Para el 2019, se ha incrementado la cobertura en educación primaria en 6 puntos porcentuales de 82.0% en 2014 a 88.0% en 2019	21 TRANSFERENCIAS MONETARIAS CONDICIONADAS EN SALUD Y EDUCACION SUBPROGRAMA 02. COBERTURA DE EDUCACION ESCOLAR PRIMARIA	Transferencias monetarias condicionadas entregadas a familias con niñas y adolescentes de 10 a 14 años, que asisten a la escuela	Transferencias monetarias condicionadas entregadas a familias con niñas y adolescentes de 10 a 14 años, que asisten a la escuela	0.00	0.00	0.00	126,481,000.00
		Transferencias monetarias condicionadas entregadas a familias con niños y niñas entre 6 y 15 años, que asisten a la escuela	Transferencias monetarias condicionadas entregadas a familias con niños y niñas entre 6 y 15 años, que asisten a la escuela	0.00	0.00	0.00	51,414,000.00
Estratégico: Para el 2019, se ha disminuido la población subalimentada en 1 punto porcentual (De 15.6% en 2015 a 14.6% en 2019)	14 APOYO PARA EL CONSUMO ADECUADO DE ALIMENTOS	Raciones de alimentos preparados entregados a personas que viven en condiciones de vulnerabilidad o crisis	Raciones de alimentos preparados entregados a personas que viven en condiciones de vulnerabilidad o crisis	0.00	290,404.00	366,852.00	0.00
		Transferencias monetarias condicionadas para alimentos entregadas a familias que viven en pobreza y pobreza extrema	Transferencias monetarias condicionadas para alimentos entregadas a familias que viven en pobreza y pobreza extrema	0.00	0.00	0.00	0.00
Estratégico: Para el 2019, se ha disminuido la tasa de delitos cometidos contra el patrimonio de las personas en 7 puntos, (de 97 en 2015 a 90 en 2019)	15 PREVENCIÓN DE LA DELINCUENCIA EN ADOLESCENTES Y JÓVENES : SUBPROGRAMA 01 PREVENCIÓN	Adolescentes y jóvenes protagonistas que participan en actividades para el desarrollo de sus capacidades	Adolescentes y jóvenes protagonistas que participan en actividades para el desarrollo de sus capacidades	48,500.00	57,400.00	1,321,528.10	938,670.72
Institucional: Resultado: Para el 2019, se ha incrementado a 30,000 la retención escolar y tasa de culminación en todos los niveles de becas (de 12,575 en 2015 a 30,000 en 2019)	15 PREVENCIÓN DE LA DELINCUENCIA EN ADOLESCENTES Y JOVENES SUBPROGRAMA 02: BECAS DE EDUCACION Y EMPLEO	Beca de educación media entregada a hombres	Beca de educación media entregada a hombres	0.00	0.00	0.00	4,000,000.00
		Beca de educación media entregada a mujeres	Beca de educación media entregada a mujeres	0.00	0.00	0.00	4,000,000.00
		Beca de educación superior entregada a adolescentes y jóvenes	Beca de educación superior entregada a adolescentes y jóvenes	0.00	0.00	1,680,000.00	213,000.00
		Beca de empleo entregada a adolescentes y jóvenes	Beca de empleo entregada a adolescentes y jóvenes	0.00	0.00	0.00	0.00
		Beca artesano entregada a adolescentes y jóvenes	Beca artesano entregada a adolescentes y jóvenes	0.00	0.00	0.00	0.00


Dic. M. Sc. Marcos Soto
DIRECTOR FINANCIERO
MINISTERIO DE DESARROLLO SOCIAL


Artículo 15. Ejecución física y financiera

Plantilla de Información para la Ejecución Física y Financiera Mensual

Entidad: Ministerio de Desarrollo Social

Fecha: 08 de mayo de 2018

Sección 1 - Estructura Presupuestaria

PG	Estructura Programática					Ejecución Financiera			Ejecución Física			Indicador
	SPC	PY	ACT	OB	Bien o Servicio a Entregar	Aprobado	Vigente	Ejecutado	Méa Inicial	Vigente	Ejecutada	
14	0	0	2	0	0	Q 27,618,185.00	Q 28,910,855.00	Q 1,403,032.61	2,062,064	1,375,064	-	
					0							
					0							
14	0	0	3	0	0	Q 95,936,430.00	Q 95,766,630.00	Q 9,703,733.21	342,248	342,248	31,144	9.10%
					0							
15	1	0	1	0	0	Q 26,025,051.00	Q 18,564,831.00	Q 1,183,049.41	70,800	45,000	1,230	2.73%
					0							
15	2	0	1	0	0	Q 7,758,588.00	Q 7,763,838.00	Q 2,137,945.00	2,750	2,750	800	29.09%
					0							
15	2	0	2	0	0	Q 7,186,948.00	Q 7,186,948.00	Q 2,000,000.00	2,750	2,750	800	29.09%
					0							
15	2	0	3	0	0	Q 2,202,689.00	Q 2,208,779.00	Q 1,111,175.08	560	560	379	67.68%
					0							
15	2	0	4	0	0	Q 6,576,447.00	Q 6,582,117.00	Q 282,463.50	540	540	-	
					0							
15	2	0	5	0	0	Q 5,327,358.00	Q 5,559,808.00	Q 88,560.16	3,940	4,000	-	
					0							
21	1	0	1	0	0	Q155,499,300.00	Q 74,800,000.00	Q10,758,500.00	808,331	149,599	21,517	14.38%
					0							
21	1	0	2	0	0	Q 1,080,000.00	Q 1,080,000.00	Q -	3,600	720	-	
					0							
21	2	0	1	0	0	Q 60,838,200.00	Q125,158,000.00	Q63,240,500.00	309,400	247,856	126,481	51.03%
					0							
21	2	0	2	0	0	Q 78,473,000.00	Q 60,582,500.00	Q25,707,000.00	448,304	121,165	51,414	42.43%

Sección 2 - Características de la Población Beneficiaria

Beneficiario	Sexo		CUI	Edad	Población Beneficiaria		Grupo Étnico					Lugar de Entrega de Bienes y Servicios Provisos			
	F	M			0 hasta Menores de 13 años (Niñez)	13 hasta 30 años (Juventud)	Mayores de 30 hasta 60 años (Adultos)	Mayores de 60 años (Tercera Edad)	Xinca	Garífuna	Mestizo	Otro	Municipio	Departamento	
16,000	15,114	886	ira alimentos	0 hasta Menores de 13 años (Niñez)	13 hasta 30 años (Juventud)	5,455	8,204	2,341	5,374	13	4	10,609	-	16	I
4,000	2,000	2,000	Beca Media	-	4,000	4,000	-	-	1,704	3	4	2,289	-	283	22
1,200	651	549	Protagonistas	194	868	868	133	5	190	-	-	-	1,010	1	1
631	435	196	leca Superior TMC Salud y Educación	-	651	651	-	-	188	-	2	440	1	178	22

*Adjunto anexo padrón de usuarios

Resultados alcanzados



Lic. M.Sc. Marcos Soto
DIRECTOR FINANCIERO
MINISTERIO DE DESARROLLO SOCIAL

Identificación de programas y proyectos prioritarios

Identificación de programas y proyectos prioritarios
14, 15 y 21
Ministerio de Desarrollo Social
Ejercicio fiscal 2018

Nombre del Resultado Asociado:

Estratégico: Para el 2019, se ha disminuido la prevalencia de desnutrición crónica en niños menores de dos años en 10 puntos porcentuales (De 41.7% en 2015 a 31.7% en 2019)

Producto/Subproducto	Unidad de Medida	Monto de Meta	Monto en Q Asignado 2018	Nombre y CUI del Beneficiario
Transferencias monetarias condicionadas entregadas a familias con niños y niñas entre 0 y 5 años y mujeres embarazadas o en periodo de lactancia que cumplen con sus controles de salud	Aporte	149,599	Q 74,800,000.00	
Transferencias monetarias condicionadas entregadas a familias con niños y niñas entre 3 y 5 años y mujeres embarazadas o en periodo de lactancia que cumplen con sus controles de salud	Aporte	62,399	Q 31,200,000.00	
Transferencias monetarias condicionadas entregadas a familias con niños y niñas entre 0 y 2 años y mujeres embarazadas o en periodo de lactancia que cumplen con sus controles de salud	Aporte	87,199	Q 43,600,000.00	
Transferencias monetarias condicionadas entregadas a niñas y adolescentes embarazadas o madres de 14 o menos años de edad, víctimas de violencia sexual judicializadas que cumplen con sus controles de salud	Aporte	720	Q 1,080,000.00	
Transferencias monetarias condicionadas entregadas a niñas y adolescentes embarazadas o madres de 14 o menos años de edad, víctimas de violencia sexual judicializadas que cumplen con sus controles de salud	Aporte	720	Q 1,080,000.00	
		Total	Q 75,880,000.00	



[Handwritten Signature]
Lic. M.Sc. Marcos Soto
DIRECTOR FINANCIERO
MINISTERIO DE DESARROLLO SOCIAL

Nombre del Resultado Asociado:

Estratégico: Para el 2019, se ha incrementado la cobertura en educación primaria en 6 puntos porcentuales de 82.0% en 2014 a 88.0% en 2019

Producto/Subproducto	Unidad de Medida	Monto de Meta	Monto en Q Asignado 2018	Nombre y CUI del Beneficiario
Transferecnias monetarias condicionadas entregadas a familias con niños y niñas entre 6 y 15 años, que asisten a la escuela	Aporte	247,856	Q 125,158,000.00	
Transferecnias monetarias condicionadas entregadas a familias con niños y niñas entre 6 y 15 años, que asisten a la escuela	Aporte	247,856	Q 125,158,000.00	
Transferencias monetarias condicionadas entregadas a familias con niñas y adolescentes de 10 a 14 años, que asisten a la escuela	Aporte	121,165	Q 60,582,500.00	
Transferencias monetarias condicionadas entregadas a familias con niñas y adolescentes de 10 a 14 años, que asisten a la escuela	Aporte	121,165	Q 60,582,500.00	
		Total	Q 185,740,500.00	

Nombre del Resultado Asociado:

Estratégico: Seguridad alimentaria, salud integral y educación de calidad: Para el 2019, se ha disminuido la población subalimentada en un punto porcentual Línea base: 15.6% (2014/16). Meta: 14.6% (2019)

Producto/Subproducto	Unidad de Medida	Monto de Meta	Monto en Q Asignado 2018	Nombre y CUI del Beneficiario
Raciones de alimentos preparados entregados a personas que viven en condiciones de vulnerabilidad o crisis	Ración	1,375,064	Q 28,910,855.00	
Desayunos preparados entregados a personas que viven en condiciones de vulnerabilidad o crisis	Ración	553,320	Q 14,199,054.00	
Almuerzos preparados entregados a personas que viven en condiciones de vulnerabilidad o crisis	Ración	821,744	Q 14,711,801.00	
Transferencias monetarias condicionadas para alimentos entregadas a familias que viven en pobreza y pobreza extrema	Aporte	342,248	Q 95,766,630.00	
Transferencias monetarias condicionadas para alimentos entregadas a familias que viven en pobreza y pobreza extrema	Aporte	342,248	Q 95,766,630.00	
		Total	Q 124,677,485.00	



Lic. MSc. Marcos Soto
DIRECTOR FINANCIERO
MINISTERIO DE DESARROLLO SOCIAL

Nombre del Resultado Asociado:

Estratégico: Seguridad Integral: Para el 2019, se ha disminuido la tasa de delitos cometidos contra el patrimonio de las personas en 7 puntos. Línea de base: 97 (2015. MINGOB). Meta: 90(2019)

Producto/Subproducto	Unidad de Medida	Monto de Meta	Monto en Q Asignado 2018	Nombre y CUI del Beneficiario
Adolescentes y jóvenes protagonistas que participan en actividades para el desarrollo de sus capacidades	Persona	45,000	Q 18,564,831.00	
Adolescentes y jóvenes protagonistas que participan en talleres para el desarrollo de sus capacidades	Persona	40,000	Q 16,740,971.00	
Adolescentes y jóvenes protagonistas que participan en eventos para el desarrollo de sus capacidades	Persona	5,000	Q 1,823,860.00	
		Total	Q 18,564,831.00	



[Handwritten Signature]
Lic. M.Sc. Marcos Soto
DIRECTOR FINANCIERO
MINISTERIO DE DESARROLLO SOCIAL

Reportes del Sistema de
Gestión SIGES y Sistema de
Contabilidad Integrada
SICOIN Web.

**Registro de Indicadores
Reporte DTP5-Ejecución
(SICOIN)**

REGISTRO DE INDICADORES

Institución: 1113-0020-000-00 MINISTERIO DE DESARROLLO SOCIAL

No. Correlativo	INDICADOR	Productos Asociados al Indicador		Fórmula	Meta de Indicador		Periodicidad / Frecuencia	Medios de Verificación	Notas Técnicas
		No. Correlativo Del Producto	Nombre del Producto		Programado	Ejecución Acumulada			
1	Transferencias monetarias condicionadas en salud y educación			21-1-0-1-0-1 - Transferencias Monetarias Condicionadas Entregadas A Familias Con Niños Y Niñas Entre 0 Y 5 Años Y Mujeres Embarazadas O En Período De Lactancia Que Cumplen Con Sus Controles De Salud+21-1-0-2-0-1 - Transferencias Monetarias Condicionadas Entregadas A Niñas Y Adolescentes Embarazadas O Madres De 14 O Menos Años De Edad, Víctimas De Violencia Sexual Judicializadas Que Cumplen Con Sus Controles De Salud+21-2-0-1-0-1 - Transferencias Monetarias Condicionadas Entregadas A Familias Con Niños Y Niñas Entre 6 Y 15 Años, Que Asisten A La Escuela+21-2-0-2-0-2 - Transferencias Monetarias Condicionadas Entregadas A Familias Con Niños Y Adolescentes De 10 A 14 Años, Que Asisten A La Escuela/1	1,569,635.	199,412.00	Cuatrimestral		Las Entregas Se Realizan De Forma Periódica De Acuerdo A La Disponibilidad Financiera Y Al Cumplimiento De Las Corresponsabilidades De Las Familias En Los Ámbitos De Salud Y Educación


095



Firma y sello

REGISTRO DE INDICADORES

001	Transferencias monetarias condicionadas entregadas a familias con niños y niñas entre 0 y 5 años y mujeres embarazadas o en período de lactancia que cumplen con sus controles de salud		
001	Transferencias monetarias condicionadas entregadas a niñas y adolescentes embarazadas o madres de 14 o menos años de edad, víctimas de violencia sexual judicializadas que cumplen con sus controles de salud		
001	Transferencias monetarias condicionadas entregadas a familias con niños y niñas entre 6 y 15 años, que asisten a la escuela		
002	Transferencias monetarias condicionadas entregadas a familias con niñas y adolescentes de 10 a 14 años, que asisten a la escuela		



Firma y sello



REGISTRO DE INDICADORES

2	Familias que reciben transferencias monetarias condicionadas en educación y salud	001	Transferencias monetarias condicionadas entregadas a familias con niños y niñas entre 0 y 5 años y mujeres embarazadas o en periodo de lactancia que cumplen con sus controles de salud	21.90 %	2.79 %	Anual	Las Entregas Se Realizan De Forma Periódica De Acuerdo A La Disponibilidad Financiera Y Al Cumplimiento De Las Corresponsabilidades De Salud Y Educación
21-1-0-1-0-1 -	Transferencias Monetarias Condicionadas		Entregadas A Familias Con Niños Y Niñas Entre 0 Y 5 Años Y Mujeres Embarazadas O En Periodo De Lactancia Que Cumplen Con Sus Controles De Salud+21-2-0-2-0-2 -				
		001	Transferencias monetarias condicionadas entregadas a familias con niños y niñas entre 0 y 5 años y mujeres embarazadas o en periodo de lactancia que cumplen con sus controles de salud				
		001	Transferencias monetarias condicionadas entregadas a familias con niños y niñas entre 6 y 15 años, que asisten a la escuela				



Firma y sello

REGISTRO DE INDICADORES

3	Transferencias Monetarias Condicionadas para Alimentos entregadas a familias	002	Transferencias monetarias condicionadas entregadas a familias con niñas y adolescentes de 10 a 14 años, que asisten a la escuela	14-0-0-3-0-3 - Transferencias Monetarias Condicionadas Para Alimentos Entregadas A Familias Que Viven En Pobreza Y Pobreza Extrema/1	342,248.00	31,144.00	Mensual	La Entrega De Transferencias Monetarias Condicionadas Para Alimentos Se Realizan De Forma Periódica Y Está Sujeta A La Disponibilidad Financiera Del Programa
4	Transferencia monetaria para la compra de alimentos de canasta básica	003	Transferencias monetarias condicionadas para alimentos entregadas a familias que viven en pobreza y pobreza extrema	14-0-0-3-0-3 - Transferencias Monetarias Condicionadas Para Alimentos Entregadas A Familias Que Viven En Pobreza Y Pobreza Extrema * Tap/Entregas 12 * Portación Objetivo	75.40 %	6.86 %	Anual	La Entrega De Transferencias Monetarias Condicionadas Para Alimentos Se Realizan De Forma Periódica Y Está Sujeta A La Disponibilidad Financiera Del Programa
5	Número de raciones servidas	003	Transferencias monetarias condicionadas para alimentos entregadas a familias que viven en pobreza y pobreza extrema	14-0-2-0-1 - Raciones De Alimentos Preparados Entregados A Personas Que Viven En Condiciones De Vulnerabilidad O Crisis/1	2,062,064.	0.00 %	Mensual	N/A



Firma y sello

REGISTRO DE INDICADORES

6	Número de usuarios que asisten a los talleres y eventos de carácter recreativo, formativo o de capacitación	001	Raciones de alimentos preparados entregados a personas que viven en condiciones de vulnerabilidad o crisis	15-1-0-1-0-1 - Adolescentes Y Jóvenes Protagonistas Que Participan En Actividades Para El Desarrollo De Sus Capacidades/1	70,800.00	1,230.00 %	Mensual	Los Talleres Se Realizan Semanalmente Acorde A Los Jóvenes Inscritos
7	Número de becas Educación Media	001	Adolescentes y jóvenes protagonistas que participan en actividades para el desarrollo de sus capacidades	15-2-0-1-0-1 - Beca De Educación Media Entregada A Hombres Adolescentes Y Jóvenes En Situación De Riesgo Y Vulnerabilidad Social+15-2-0-2-0-1 - Beca De Educación Media Entregada A Mujeres Adolescentes Y Jóvenes En Situación De Riesgo Y Vulnerabilidad Social/1	5,500.00 %	1,600.00 %	Anual	Corresponsabilidades: El Cumplimiento De Requisitos Previo A La Entrega De Beca, Primera Medición: Constancia De Inscripción Al Nivel De Educación Media, Segun Corresponda El Grado A Cursar, Segunda Medición: Constancia De Asistencia Mínima Del 80% Al Centro Educativo Durante El Ciclo Escolar Vigente, Tercera Medición: Aprobación Del Año Escolar Cursado Dentro Del Período Ordinario De Clases. La Beca Educación Media Consiste En Tres Aportes En El Año, Los Cuales Se Entregan De La Siguiente Manera: El Primer Aporte Es De Q.1,000.00, El Segundo De Q. 1000.00 Y El Tercero De Q. 500.00, Para Ser Un Total De Q. 2,500.00.



099

Firma y sello

Reporte DTP5-Ejecución
 Presupuesto Año 2018
 Fecha: 07/05/2018
 Página: 6 de 7

REGISTRO DE INDICADORES

8	Número de Becas Educación Superior	001	Beca de educación media entregada a hombres adolescentes y jóvenes en situación de riesgo y vulnerabilidad social	15-2-0-3-0-2 - Beca De Educación Superior Entregada A Adolescentes Y Jóvenes/1	560.00 %	379.00 %	Anual	Corresponsabilidades: El Cumplimiento De Requisitos Previo A La Entrega De Beca, Primera Medición: Constancia De Inscripción Y Asignación De Cursos, Segunda Medición: Constancia De Asistencia Regular, Tercera Medición: Certificación De Cursos Aprobados Del Primer Semestre Asignado O Su Equivalente, Inscripción Y Asignación De Cursos Del Segundo Semestre O Su Equivalente. La Beca Educación Superior Consiste En Tres Aportes En El Año, Los Cuales Se Entregan De La Siguiente Manera: El Primer Aporte Es De Q. 1,500.00, El Segundo De Q. 600.00 Y El Tercero De Q. 400.00, Para Ser Un Total De Q. 2,500.00
		001	Beca de educación superior entregada a adolescentes y jóvenes					



[Handwritten Signature]
 Firma y sello

Reporte DTP5-Ejecución
 Presupuesto Año 2018
 Fecha: 07/05/2018
 Página : 7 de 7

REGISTRO DE INDICADORES

Número de Becas de Empleo				540.00 %	0.00 %	Anual	Corresponsabilidades: La Transferencia Monetaria Condicionada (Tmc) Corresponde A Un Monto De Dos Mil (2000) Queztzales Mensuales Por Un Periodo De Cinco (5) Meses; Bajo Cumplimiento De Corresponsabilidades. Los Datos En Lineas Base Corresponde A La Meta Física Ejecuta En Ese Año
9	Número de Becas de Empleo	15-2-0-4-0-2 - Beca De Empleo Entregada A Adolescentes Y Jóvenes/1		540.00 %	0.00 %	Anual	
10	Número de becas Artesano	Beca de empleo entregada a adolescentes y jóvenes	002	3,940.00 %	0.00 %	Anual	N/D
		Beca artesano entregada a adolescentes y jóvenes	001				



Firma y sello

**Reporte Dinámico de
Ejecución Programas 14, 15 y
21 (SIGES)**

Sistema de Contabilidad Integrada Gubernamental
Ejecución de Gastos - Reportes - Información Consolidada
Ejecución del Presupuesto (Grupos Dinámicos)
 Expresado en Quetzales

PAGINA : 1 DE 2
 FECHA : 07/05/2018
 HORA : 16:09:47
 REPORTE : R00804768.rpt

ENTIDAD = 11130020, PROGRAMA in 14, 15, 21
 - ENTIDAD - PROGRAMA - SUBPROGRAMA - ACTIVIDAD -
 DEL MES DE ENERO AL MES DE ABRIL

EJERCICIO: 2,018

	DESCRIPCIÓN	ASIGNADO	MODIFICADO	VIGENTE	PRE COMPROMISO	COMPROMETIDO	DEVENGADO	PAGADO	SALDO POR COMPROMETER	SALDO POR DEVENGAR	SALDO POR PAGAR	% EJEC
11130020	MINISTERIO DE DESARROLLO SOCIAL											
14	14 00 APOYO PARA EL CONSUMO ADECUADO DE ALIMENTOS SIN SUBPROGRAMA											
14 00 000 002	COMEDORES	27,618,185.00	1,292,670.00	28,910,855.00	12,469,420.00	3,839,251.99	1,403,032.61	1,398,560.30	25,071,603.01	27,507,822.39	4,472.31	4.85
14 00 000 003	TRANSFERENCIAS MONETARIAS CONDICIONADAS PARA ALIMENTOS	95,936,430.00	-169,800.00	95,766,630.00	0.00	14,258,415.84	9,703,723.21	9,566,856.32	81,498,214.16	86,062,896.79	136,876.89	10.13
TOTAL	14 00 SIN SUBPROGRAMA	123,554,615.00	1,122,870.00	124,677,485.00	12,469,420.00	18,107,667.83	11,106,765.82	10,965,416.62	106,569,817.17	113,570,719.18	141,349.20	8.91
TOTAL	14 APOYO PARA EL CONSUMO ADECUADO DE ALIMENTOS	123,554,615.00	1,122,870.00	124,677,485.00	12,469,420.00	18,107,667.83	11,106,765.82	10,965,416.62	106,569,817.17	113,570,719.18	141,349.20	8.91
15	15 01 PREVENCIÓN DE LA DELINCUENCIA EN ADOLESCENTES Y JÓVENES PREVENCIÓN DE HECHOS DELICTIVOS CONTRA EL PATRIMONIO											
15 01 000 001	ADOLESCENTES Y JÓVENES PROTAGONISTAS QUE PARTICIPAN EN ACTIVIDADES PARA EL DESARROLLO DE SUS CAPACIDADES	26,025,051.00	-7,460,220.00	18,564,831.00	0.00	3,314,318.96	1,183,049.41	973,328.55	15,250,512.04	17,381,781.59	209,720.86	6.37
TOTAL	15 01 PREVENCIÓN DE HECHOS DELICTIVOS CONTRA EL PATRIMONIO	26,025,051.00	-7,460,220.00	18,564,831.00	0.00	3,314,318.96	1,183,049.41	973,328.55	15,250,512.04	17,381,781.59	209,720.86	6.37
15 02	15 02 BECAS DE EDUCACIÓN Y EMPLEO PARA HOMBRES ADOLESCENTES Y JÓVENES											
15 02 000 001	BECAS DE EDUCACIÓN MEDIA PARA MUJERES ADOLESCENTES Y JÓVENES	7,758,588.00	5,250.00	7,763,838.00	0.00	2,137,945.00	2,137,945.00	2,137,945.00	5,625,893.00	5,625,893.00	0.00	27.54
15 02 000 002	BECAS DE EDUCACIÓN MEDIA PARA MUJERES ADOLESCENTES Y JÓVENES	7,186,948.00	0.00	7,186,948.00	0.00	2,000,000.00	2,000,000.00	2,000,000.00	5,186,948.00	5,186,948.00	0.00	27.83
15 02 000 003	BECAS DE EDUCACIÓN SUPERIOR	2,202,689.00	6,090.00	2,208,779.00	0.00	1,111,175.08	1,111,175.08	1,108,539.00	1,097,603.92	1,097,603.92	2,636.08	50.31
15 02 000 004	BECAS DE EMPLEO	6,576,447.00	5,670.00	6,582,117.00	0.00	282,463.50	282,463.50	282,463.50	6,299,653.50	6,299,653.50	0.00	4.29
15 02 000 005	BECAS PARA ARTESANO	5,327,358.00	232,450.00	5,559,808.00	0.00	88,560.16	88,560.16	82,250.16	5,471,247.84	5,471,247.84	6,310.00	1.59
TOTAL	15 02 BECAS DE EDUCACIÓN Y EMPLEO	29,052,030.00	249,460.00	29,301,490.00	0.00	5,620,143.74	5,620,143.74	5,611,197.66	23,681,346.26	23,681,346.26	8,946.08	19.18
TOTAL	15 PREVENCIÓN DE LA DELINCUENCIA EN ADOLESCENTES Y JÓVENES	55,077,081.00	-7,210,760.00	47,866,321.00	0.00	8,934,462.70	6,803,193.15	6,584,526.21	38,931,858.30	41,063,127.85	218,666.94	14.21
21	21 TRANSFERENCIAS MONETARIAS CONDICIONADAS EN SALUD Y EDUCACIÓN SIN SUBPROGRAMA											
21 00 000 001	DIRECCIÓN Y COORDINACIÓN	50,163,571.00	50,357,890.00	100,521,461.00	0.00	75,021,762.71	21,729,201.56	21,245,691.99	25,499,698.29	78,792,259.44	483,509.57	21.62
TOTAL	21 00 SIN SUBPROGRAMA	50,163,571.00	50,357,890.00	100,521,461.00	0.00	75,021,762.71	21,729,201.56	21,245,691.99	25,499,698.29	78,792,259.44	483,509.57	21.62
21 01	21 01 PREVENCIÓN DE LA DESNUTRICIÓN CRÓNICA											
21 01 000 001	TRANSFERENCIAS MONETARIAS CON ÉNFASIS EN SALUD	155,499,300.00	-80,699,300.00	74,800,000.00	0.00	10,758,500.00	10,758,500.00	10,758,500.00	64,041,500.00	64,041,500.00	0.00	14.38
21 01 000 002	TRANSFERENCIAS MONETARIAS PARA NIÑAS Y ADOLESCENTES VIOLENTADAS Y JUDICIALIZADAS	1,080,000.00	0.00	1,080,000.00	0.00	0.00	0.00	0.00	1,080,000.00	1,080,000.00	0.00	0.00
TOTAL	21 01 PREVENCIÓN DE LA DESNUTRICIÓN CRÓNICA	156,579,300.00	-80,699,300.00	75,880,000.00	0.00	10,758,500.00	10,758,500.00	10,758,500.00	65,121,500.00	65,121,500.00	0.00	14.18
21 02	21 02 COBERTURA DE EDUCACIÓN ESCOLAR PRIMARIA											
21 02 000 001	TRANSFERENCIAS MONETARIAS CON ÉNFASIS EN EDUCACIÓN	60,838,200.00	64,319,800.00	125,158,000.00	0.00	63,240,500.00	63,240,500.00	63,240,500.00	61,917,500.00	61,917,500.00	0.00	50.53
21 02 000 002	TRANSFERENCIAS MONETARIAS PARA FAMILIAS CON NIÑAS Y ADOLESCENTES DE 10 A 14 AÑOS	78,473,000.00	-17,890,500.00	60,582,500.00	0.00	25,707,000.00	25,707,000.00	25,707,000.00	34,875,500.00	34,875,500.00	0.00	42.43

3

Sistema de Contabilidad Integrada Gubernamental
Ejecución de Gastos - Reportes - Informacion Consolidada
Ejecucion del Presupuesto (Grupos Dinamicos)
 Expresado en Quetzales

PAGINA : 2 DE 2
 FECHA : 07/05/2018
 HORA : 16:09.47
 REPORTE : R00804768.rpt

ENTIDAD = 11130020, PROGRAMA in 14, 15, 21
 - ENTIDAD - PROGRAMA - SUBPROGRAMA - ACTIVIDAD -
 DEL MES DE ENERO AL MES DE ABRIL

EJERCICIO: 2,018

DESCRIPCION	ASIGNADO	MODIFICADO	VIGENTE	PRE COMPROMISO	COMPROMETIDO	DEVENGADO	PAGADO	SALDO POR COMPROMETER	SALDO POR DEVENGAR	SALDO POR PAGAR	% EJEC
TOTAL 21 02 COBERTURA DE EDUCACIÓN ESCOLAR PRIMARIA	139,311,200.00	46,429,300.00	185,740,500.00	0.00	88,947,500.00	88,947,500.00	88,947,500.00	96,793,000.00	96,793,000.00	0.00	47.89
TOTAL 21 TRANSFERENCIAS MONETARIAS CONDICIONADAS EN SALUD Y EDUCACIÓN	346,054,071.00	16,087,890.00	362,141,961.00	0.00	174,727,762.71	121,435,201.56	120,951,691.99	187,414,198.29	240,706,759.44	483,509.57	33.53
TOTAL 11130020 MINISTERIO DE DESARROLLO SOCIAL	524,665,767.00	10,000,000.00	534,665,767.00	12,469,420.00	201,769,893.24	199,345,160.53	138,501,634.82	332,915,873.76	395,340,606.47	843,525.71	26.06

**Analítico de Ejecución Física
y Financiera
(SICOIN)**

Sistema Contabilidad Integrada Gubernamental
Ejecución de Gastos - Programación Cuatrimestral - Seguimiento Físico Cuatrimestral - Reportes
Análisis de Ejecución Física y Financiera

PAGINA 1 DE 6
 FECHA 07/05/2018
 HORA 16:06:45
 REPORTE: R00815611.rpt

ENTIDAD = 11130020, PROGRAMA in 14, 15, 21
 DEL MES ENERO AL MES DE ABRIL

EJERCICIO:	2018	PG	SP	PY	AC	OB	DESCRIPCION	SNIP	UNIDAD DE MEDIDA	PRESUPUESTO FISICO			PRESUPUESTO FINANCIERO				
										INICIAL	VIGENTE	% EJEC	EJEC	Promedio de Ejecución	INICIAL	VIGENTE	% EJEC
Entidad : 11130020-000-00 MINISTERIO DE DESARROLLO SOCIAL																	
14							APOYO PARA EL CONSUMO ADECUADO DE ALIMENTOS										
							002 000 COMEDORES										
							1 Raciones de alimentos preparados entregados a personas que viven en condiciones de vulnerabilidad o crisis	0	RACION	2,062,064	1,375,064	0	0.00	27,618,185.00	28,910,855.00	1,403,032.61	4.85
							3 Desayunos preparados entregados a personas que viven en condiciones de vulnerabilidad o crisis	0	RACION	855,398	553,320	0	0.00				
							4 Almuerzos preparados entregados a personas que viven en condiciones de vulnerabilidad o crisis	0	RACION	1,206,666	821,744	0	0.00				
							Promedio de ejecución física por actividad:						0.00				
							003 000 TRANSFERENCIAS MONETARIAS CONDICIONADAS PARA ALIMENTOS							95,936,430.00	95,766,630.00	9,703,733.21	10.13
							1 Transferencias monetarias condicionadas para alimentos entregadas a familias que viven en pobreza y pobreza extrema	0	APORTE	342,248	342,248	31,144	9.10				
							3 Transferencias monetarias condicionadas para alimentos entregadas a familias que viven en pobreza y pobreza extrema	0	APORTE	342,248	342,248	31,144	9.10				
							Promedio de ejecución física por actividad:						9.10				
							Promedio ponderado de ejecución por programa:			3,434,624.00	62,208.00	6.99		123,554,615.00	124,677,485.00	11,106,765.82	8.91
							Tota 14 APOYO PARA EL CONSUMO ADECUADO DE ALIMENTOS										
15							PREVENCIÓN DE LA DELINCUENCIA EN ADOLESCENTES Y JÓVENES										
01							PREVENCIÓN DE HECHOS DELICTIVOS CONTRA EL PATRIMONIO										
							001 000 ADOLESCENTES Y JÓVENES PROTAGONISTAS QUE PARTICIPAN EN ACTIVIDADES PARA EL DESARROLLO DE SUS CAPACIDADES							26,025,051.00	18,564,831.00	1,483,049.41	6.37
							1 Adolescentes y jóvenes protagonistas que participan en actividades para el desarrollo de sus capacidades	0	PERSONA	70,800	45,000	1,230	2.73	26,025,051.00	18,564,831.00	1,483,049.41	6.37
							2 Adolescentes y jóvenes protagonistas que participan en talleres para el desarrollo de sus capacidades	0	PERSONA	60,180	40,000	0	0.00				
							3 Adolescentes y jóvenes protagonistas que participan en eventos para el desarrollo de sus capacidades	0	PERSONA	10,620	5,000	1,230	24.60				
							Promedio de ejecución física por actividad:						9.11	7,758,588.00	7,763,838.00	2,137,945.00	27.54
02							BECAS DE EDUCACIÓN Y EMPLEO							7,758,588.00	7,763,838.00	2,137,945.00	27.54
							001 000 BECAS DE EDUCACIÓN MEDIA PARA HOMBRES ADOLESCENTES Y JÓVENES										
							1 Beca de educación media entregada a hombres adolescentes y jóvenes en situación de riesgo y vulnerabilidad social	0	BECA	2,750	2,750	800	29.09				
							2 Beca de educación media entregada a hombres adolescentes y jóvenes en situación de riesgo y vulnerabilidad social	0	BECA	2,750	2,750	800	29.09				
							Promedio de ejecución física por actividad:						29.09				
							002 000 BECAS DE EDUCACIÓN MEDIA PARA MUJERES ADOLESCENTES Y JÓVENES							7,186,948.00	7,186,948.00	2,000,000.00	27.83
							1 Beca de educación media entregada a mujeres adolescentes y jóvenes en situación de riesgo y vulnerabilidad social	0	BECA	2,750	2,750	800	29.09				

Sistema Contabilidad Integrada Gubernamental
Ejecución de Gastos - Programación Cuatrimestral - Seguimiento Físico Cuatrimestral - Reportes
Analtico de Ejecución Física y Financiera

PAGINA 2 DE 6
 FECHA 07/05/2018
 HORA 16:06:45
 REPORTE: R00815611.rpt

ENTIDAD = 11130020, PROGRAMA in 14, 15, 21

DEL MES ENERO AL MES DE ABRIL

EJERCICIO:	2018	PG	SP	PY	AC	OB	DESCRIPCION	SNIP	UNIDAD DE MEDIDA	PRESUPUESTO FISICO			PRESUPUESTO FINANCIERO				
										INICIAL	VIGENTE	EJEC	% EJEC	Promedio de Ejecución	INICIAL	VIGENTE	EJEC
2							Beca de educación media entregada a mujeres adolescentes y jóvenes en situación de riesgo y vulnerabilidad social Promedio de ejecución física por actividad:	0	BECA	2,750	2,750	800	29.09	2,202,689.00	2,208,779.00	1,111,175.08	50.31
003	000						BECAS DE EDUCACIÓN SUPERIOR										
1							Beca de educación superior entregada a adolescentes y jóvenes	0	BECA	560	560	379	67.68				
2							Beca de educación superior entregada a adolescentes y jóvenes Promedio de ejecución física por actividad:	0	BECA	560	560	379	67.68	6,576,447.00	6,582,117.00	282,463.50	4.29
004	000						BECAS DE EMPLEO										
1							Beca de empleo entregada a adolescentes y jóvenes	0	BECA	540	540	0	0.00				
2							Beca de empleo entregada a adolescentes y jóvenes Promedio de ejecución física por actividad:	0	BECA	540	540	0	0.00	5,327,358.00	5,559,808.00	88,560.16	1.59
005	000						BECAS PARA ARTESANO										
1							Beca artesano entregada a adolescentes y jóvenes	0	BECA	3,940	4,000	0	0.00				
2							Beca artesano entregada a adolescentes y jóvenes Promedio de ejecución física por actividad:	0	BECA	3,940	4,000	0	0.00	111,200.00	6,418.00	15.74	
Promedio ponderado de ejecución por programa:																	
Tota 15 PREVENCIÓN DE LA DELINCUENCIA EN ADOLESCENTES Y JÓVENES										55,077,081.00	47,866,321.00	6,803,193.15	14.21				
21							TRANSFERENCIAS MONETARIAS CONDICIONADAS EN SALUD Y EDUCACIÓN							50,163,571.00	100,521,461.00	21,729,201.56	21.62
001	000						DIRECCIÓN Y COORDINACIÓN										
1							Dirección y coordinación	0	DOCUMENTO	12	12	4	33.33				
2							Dirección y coordinación Promedio de ejecución física por actividad:	0	DOCUMENTO	12	12	4	33.33				
01							PREVENCIÓN DE LA DESNUTRICIÓN CRÓNICA							155,499,300.00	74,800,000.00	10,758,500.00	14.38
001	000						TRANSFERENCIAS MONETARIAS CON ÉNFASIS EN SALUD							155,499,300.00	74,800,000.00	10,758,500.00	14.38
1							Transferencias monetarias condicionadas entregadas a familias con niños y niñas entre 0 y 5 años y mujeres embarazadas o en periodo de lactancia que cumplen con sus controles de salud	0	APORTE	808,331	149,599	21,517	14.38				
3							Transferencias monetarias condicionadas entregadas a familias con niños y niñas entre 3 y 5 años y mujeres embarazadas o en periodo de lactancia que cumplen con sus controles de salud	0	APORTE	188,046	62,599	8,032	12.87				
4							Transferencias monetarias condicionadas entregadas a familias con niños y niñas entre 0 y 2 años y mujeres embarazadas o en periodo de lactancia que cumplen con sus controles de salud Promedio de ejecución física por actividad:	0	APORTE	620,285	87,199	13,485	15.46				
002	000						TRANSFERENCIAS MONETARIAS PARA NIÑAS Y ADOLESCENTES VIOLENTADAS Y JUDICIALIZADAS							1,080,000.00	1,080,000.00	0.00	0.00

Sistema Contabilidad Integrada Gubernamental
Ejecución de Gastos - Programación Cuatrimestral - Seguimiento Físico Cuatrimestral - Reportes
Análisis de Ejecución Física y Financiera

PAGINA 3 DE 6
 FECHA 07/05/2018
 HORA 16:06:45
 REPORTE: R00815611.rpt

ENTIDAD = 11130020, PROGRAMA in 14, 15, 21

DEL MES ENERO AL MES DE ABRIL

EJERCICIO: 2018

PG	SP	PY	AC	OB	DESCRIPCION	SNIP	UNIDAD DE MEDIDA	PRESUPUESTO FISICO			PRESUPUESTO FINANCIERO						
								INICIAL	VIGENTE	EJEC	% EJEC	Promedio de Ejecución	INICIAL	VIGENTE	EJEC	% EJEC	
						0	APORTE	3,600	720	0	0.00						
1					Transferencias monetarias condicionadas entregadas a niñas y adolescentes embarazadas o madres de 14 o menos años de edad, victimas de violencia sexual judicializadas que cumplen con sus controles de salud												
2					Transferencias monetarias condicionadas entregadas a niñas y adolescentes embarazadas o madres de 14 o menos años de edad, victimas de violencia sexual judicializadas que cumplen con sus controles de salud												
					Promedio de ejecución física por actividad:												0.00
02					COBERTURA DE EDUCACIÓN ESCOLAR PRIMARIA												
					001 000 TRANSFERENCIAS MONETARIAS CON ÉNFASIS EN EDUCACIÓN												
1					Transferencias monetarias condicionadas entregadas a familias con niños y niñas entre 6 y 15 años, que asisten a la escuela			309,400	247,856	126,481	51.03	60,838,200.00	125,158,000.00	63,240,500.00	50.53		
2					Transferencias monetarias condicionadas entregadas a familias con niños y niñas entre 6 y 15 años, que asisten a la escuela			309,400	247,856	126,481	51.03	60,838,200.00	125,158,000.00	63,240,500.00	50.53		
					Promedio de ejecución física por actividad:												51.03
002					TRANSFERENCIAS MONETARIAS PARA FAMILIAS CON NIÑAS Y ADOLESCENTES DE 10 A 14 AÑOS												
1					Transferencias monetarias condicionadas entregadas a familias con niñas y adolescentes de 10 a 14 años, que asisten a la escuela			448,304	121,165	51,414	42.43	78,473,000.00	60,582,500.00	25,707,000.00	42.43		
2					Transferencias monetarias condicionadas entregadas a familias con niñas y adolescentes de 10 a 14 años, que asisten a la escuela			448,304	121,165	51,414	42.43	78,473,000.00	60,582,500.00	25,707,000.00	42.43		
					Promedio de ejecución física por actividad:												42.43
					Promedio ponderado de ejecución por programa:				1,038,703.00	398,832.00	36.53						36.53

Tota 21 TRANSFERENCIAS MONETARIAS CONDICIONADAS EN SALUD Y EDUCACIÓN

346,054,071.00 362,141,961.00 121,435,201.56 33.53

Sistema Contabilidad Integrada Gubernamental
Ejecución de Gastos - Programación Cuatrimestral - Seguimiento Físico Cuatrimestral - Reportes
Analfítico de Ejecución Física y Financiera

PAGINA 4 DE 6
 FECHA 07/05/2018
 HORA 16:06:45
 REPORTE: R00815611.rpt

ENTIDAD = 11130020, PROGRAMA in 14, 15, 21

DEL MES ENERO AL MES DE ABRIL

EJERCICIO:	2018	PG	SP	PY	AC	OB	DESCRIPCION	SNIP	UNIDAD DE MEDIDA	PRESUPUESTO FISICO			PRESUPUESTO FINANCIERO				
										INICIAL	VIGENTE	EJEC	% EJEC	Promedio de Ejecución	INICIAL	VIGENTE	EJEC
Entidad : 11130020-202-00 FONDO DE PROTECCIÓN SOCIAL																	
14 APOYO PARA EL CONSUMO ADECUADO DE ALIMENTOS																	
002 000 COMEDORES																	
	1						Raciones de alimentos preparados entregados a personas que viven en condiciones de vulnerabilidad o crisis	0	RACIÓN	2,062,064	1,375,064	0	0.00	27,618,185.00	28,910,855.00	1,403,052.61	4.85
	3						Desayunos preparados entregados a personas que viven en condiciones de vulnerabilidad o crisis	0	RACIÓN	855,398	555,320	0	0.00				
	4						Almuerzos preparados entregados a personas que viven en condiciones de vulnerabilidad o crisis	0	RACIÓN	1,206,666	821,744	0	0.00				
							Promedio de ejecución física por actividad:						0.00				
003 000 TRANSFERENCIAS MONETARIAS CONDICIONADAS PARA ALIMENTOS																	
	1						Transferencias monetarias condicionadas para alimentos entregadas a familias que viven en pobreza y pobreza extrema	0	AFORTE	342,248	342,248	31,144	9.10	95,996,490.00	95,766,650.00	9,703,753.21	10.13
	3						Transferencias monetarias condicionadas para alimentos entregadas a familias que viven en pobreza y pobreza extrema	0	AFORTE	342,248	342,248	31,144	9.10				
							Promedio de ejecución física por actividad:						9.10				
							Promedio ponderado de ejecución por programa:			3,434,624.00	62,288.00		6.99	123,554,615.00	124,677,485.00	11,106,765.82	8.91
Tota 14 APOYO PARA EL CONSUMO ADECUADO DE ALIMENTOS																	
15 PREVENCIÓN DE LA DELINCUENCIA EN ADOLESCENTES Y JÓVENES																	
01 PREVENCIÓN DE HECHOS DELICTIVOS CONTRA EL PATRIMONIO																	
001 000 ADOLESCENTES Y JÓVENES PROTAGONISTAS QUE PARTICIPAN EN ACTIVIDADES PARA EL DESARROLLO DE SUS CAPACIDADES																	
	1						Adolescentes y jóvenes protagonistas que participan en actividades para el desarrollo de sus capacidades	0	PERSONA	70,800	45,000	1,230	2.73	26,025,051.00	18,564,831.00	1,183,049.41	6.37
	2						Adolescentes y jóvenes protagonistas que participan en talleres para el desarrollo de sus capacidades	0	PERSONA	60,180	40,000	0	0.00				
	3						Adolescentes y jóvenes protagonistas que participan en eventos para el desarrollo de sus capacidades	0	PERSONA	10,620	5,000	1,230	24.60	26,025,051.00	18,564,831.00	1,183,049.41	6.37
							Promedio de ejecución física por actividad:						9.11				
02 BECAS DE EDUCACIÓN Y EMPLEO																	
001 000 BECAS DE EDUCACIÓN MEDIA PARA HOMBRES ADOLESCENTES Y JÓVENES																	
	1						Beca de educación media entregada a hombres adolescentes y jóvenes en situación de riesgo y vulnerabilidad social	0	BECA	2,750	2,750	800	29.09	7,758,588.00	7,763,838.00	2,137,945.00	27.54
	2						Beca de educación media entregada a hombres adolescentes y jóvenes en situación de riesgo y vulnerabilidad social	0	BECA	2,750	2,750	800	29.09	7,758,588.00	7,763,838.00	2,137,945.00	27.54
							Promedio de ejecución física por actividad:						29.09				
002 000 BECAS DE EDUCACIÓN MEDIA PARA MUJERES ADOLESCENTES Y JÓVENES																	
	1						Beca de educación media entregada a mujeres adolescentes y jóvenes en situación de riesgo y vulnerabilidad social	0	BECA	2,750	2,750	800	29.09	7,186,948.00	7,186,948.00	2,000,000.00	27.83

Sistema Contabilidad Integrada Gubernamental
Ejecución de Gastos - Programación Cuatrimestral - Seguimiento Físico Cuatrimestral - Reportes
Analfítico de Ejecución Física y Financiera

PAGINA 5 DE 6

FECHA 07/05/2018

HORA 16:06.45

REPORTE: R00815611.rpt

ENTIDAD = 11130020, PROGRAMA in 14, 15, 21

DEL MES ENERO AL MES DE ABRIL

EJERCICIO: 2018

PG	SP	PY	AC	OB	DESCRIPCION	SNIP	UNIDAD DE MEDIDA	PRESUPUESTO FISICO			PRESUPUESTO FINANCIERO				
								INICIAL	VIGENTE	EJEC	% EJEC	Promedio de Ejecución	INICIAL	VIGENTE	EJEC
2					Beca de educación media entregada a mujeres adolescentes y jóvenes en situación de riesgo y vulnerabilidad social	0	BECA	2,750	2,750	800	29.09	2,202,689.00	2,208,779.00	1,111,175.08	50.31
					Promedio de ejecución física por actividad:										
003					000 BECAS DE EDUCACIÓN SUPERIOR										
1					Beca de educación superior entregada a adolescentes y jóvenes	0	BECA	560	560	379	67.68				
2					Beca de educación superior entregada a adolescentes y jóvenes	0	BECA	560	560	379	67.68				
					Promedio de ejecución física por actividad:						67.68				
004					000 BECAS DE EMPLEO										
1					Beca de empleo entregada a adolescentes y jóvenes	0	BECA	540	540	0	0.00				
2					Beca de empleo entregada a adolescentes y jóvenes	0	BECA	540	540	0	0.00				
					Promedio de ejecución física por actividad:						0.00				
005					000 BECAS PARA ARTESANO										
1					Beca artesano entregada a adolescentes y jóvenes	0	BECA	3,940	4,000	0	0.00				
2					Beca artesano entregada a adolescentes y jóvenes	0	BECA	3,940	4,000	0	0.00				
					Promedio de ejecución física por actividad:						0.00				
					Promedio ponderado de ejecución por programa:			111,200.00		6,418.00	15.74				
					Tota 15 PREVENCIÓN DE LA DELINCUENCIA EN ADOLESCENTES Y JÓVENES							<u>55,077,081.00</u>	<u>47,866,321.00</u>	<u>6,803,193.15</u>	<u>14.21</u>
21					TRANSFERENCIAS MONETARIAS CONDICIONADAS EN SALUD Y EDUCACIÓN							50,163,571.00	100,521,461.00	21,729,201.56	21.62
					001 000 DIRECCIÓN Y COORDINACIÓN										
					1 Dirección y coordinación	0	DOCUMENTO	12	12	4	33.33				
					2 Dirección y coordinación	0	DOCUMENTO	12	12	4	33.33				
					Promedio de ejecución física por actividad:						33.33				
01					PREVENCIÓN DE LA DESNUTRICIÓN CRÓNICA										
					001 000 TRANSFERENCIAS MONETARIAS CON ÉNFASIS EN SALUD										
					1 Transferencias monetarias condicionadas entregadas a familias con niños y niñas entre 0 y 5 años y mujeres embarazadas o en periodo de lactancia que cumplen con sus controles de salud	0	APORTE	808,331	149,599	21,517	14.38				
					3 Transferencias monetarias condicionadas entregadas a familias con niños y niñas entre 3 y 5 años y mujeres embarazadas o en periodo de lactancia que cumplen con sus controles de salud	0	APORTE	188,046	62,399	8,032	12.87				
					4 Transferencias monetarias condicionadas entregadas a familias con niños y niñas entre 0 y 2 años y mujeres embarazadas o en periodo de lactancia que cumplen con sus controles de salud	0	APORTE	620,285	87,199	13,485	15.46				
					Promedio de ejecución física por actividad:						14.24				
002					000 TRANSFERENCIAS MONETARIAS PARA NIÑAS Y ADOLESCENTES VIOLENTADAS Y JUDICIALIZADAS							1,080,000.00	1,080,000.00	0.00	0.00

Sistema Contabilidad Integrada Gubernamental
Ejecución de Gastos - Programación Cuatrimestral - Seguimiento Físico Cuatrimestral - Reportes
Análisis de Ejecución Física y Financiera

PAGINA 6 DE 6
 FECHA 07/05/2018
 HORA 16:06:45
 REPORTE: R00815611.rpt

ENTIDAD = 11130020, PROGRAMA in 14, 15, 21
 DEL MES ENERO AL MES DE ABRIL

EJERCICIO:	2018	PG	SP	PY	AC	OB	DESCRIPCIÓN	SNIP	UNIDAD DE MEDIDA	PRESUPUESTO FÍSICO			PRESUPUESTO FINANCIERO				
										INICIAL	VIGENTE	EJEC	% EJEC	Promedio de Ejecución	INICIAL	VIGENTE	EJEC
1							Transferencias monetarias condicionadas entregadas a niñas y adolescentes embarazadas o madres de 14 o menos años de edad, víctimas de violencia sexual judicializadas que cumplen con sus controles de salud	0	APORTE	3,600	720	0	0.00				
2							Transferencias monetarias condicionadas entregadas a niñas y adolescentes embarazadas o madres de 14 o menos años de edad, víctimas de violencia sexual judicializadas que cumplen con sus controles de salud	0	APORTE	3,600	720	0	0.00				
							Promedio de ejecución física por actividad:							0.00			
02							COBERTURA DE EDUCACIÓN ESCOLAR PRIMARIA										
							001 000 TRANSFERENCIAS MONETARIAS CON ÉNFASIS EN EDUCACIÓN										
							1 Transferencias monetarias condicionadas entregadas a familias con niños y niñas entre 6 y 15 años, que asisten a la escuela	0	APORTE	309,400	247,856	126,481	51.03	60,838,200.00	125,158,000.00	63,240,500.00	50.53
							2 Transferencias monetarias condicionadas entregadas a familias con niños y niñas entre 6 y 15 años, que asisten a la escuela	0	APORTE	309,400	247,856	126,481	51.03	60,838,200.00	125,158,000.00	63,240,500.00	50.53
							Promedio de ejecución física por actividad:										
							002 000 TRANSFERENCIAS MONETARIAS PARA FAMILIAS CON NIÑAS Y ADOLESCENTES DE 10 A 14 AÑOS										
							1 Transferencias monetarias condicionadas entregadas a familias con niñas y adolescentes de 10 a 14 años, que asisten a la escuela	0	APORTE	448,304	121,165	51,414	42.43	78,473,000.00	60,582,500.00	25,707,000.00	42.43
							2 Transferencias monetarias condicionadas entregadas a familias con niñas y adolescentes de 10 a 14 años, que asisten a la escuela	0	APORTE	448,304	121,165	51,414	42.43				
							Promedio de ejecución física por actividad:										
							Promedio ponderado de ejecución por programa:										
							Tota 21 TRANSFERENCIAS MONETARIAS CONDICIONADAS EN SALUD Y EDUCACIÓN							346,054,071.00	362,141,961.00	121,435,201.56	33.53
							Promedio ponderado de ejecución física a nivel institucional:										
														1,069,371,554.00			

**Ejecución por de los
Programas 14, 15 y 21.
(SICOIN)**

Reporte Dinámico de Ejecución de Presupuesto por Resultados

PAGINA : 1 DE 2
 FECHA : 07/05/2018
 HORA : 16:13.45
 REPORTE : R00818265.rpt

Expresado en Quetzales

Entidad = 11130020, Programa in 14, 15, 21

- Entidad - Centros de Costo - Producto - Sub-Producto -

EJERCICIO: 2,018

DESCRIPCION		Asignado	Modificado	Vigente	Precompromiso	Compromiso	Devengado	Saldo por comprometer	Saldo por devengar	% Ejec
1113-020	MINISTERIO DE DESARROLLO SOCIAL									
11746	COORDINACION TRANSFERENCIAS MONETARIAS CONDICIONADAS EN SALUD Y EDUCACION									
000-049	Dirección y coordinación	50,163,571.00	50,357,890.00	100,521,461.00	0.00	1,253,428.22	1,228,883.22	99,268,032.78	99,291,577.78	1.22
000-049-0001	Dirección y coordinación	50,163,571.00	50,357,890.00	100,521,461.00	0.00	1,253,428.22	1,228,883.22	99,268,032.78	99,291,577.78	1.22
001-004	Transferencias monetarias condicionadas entregadas a niñas y adolescentes embarazadas o madres de 14 o menos años de edad, víctimas de violencia sexual judicializadas que cumplen con sus controles de salud	1,080,000.00	0.00	1,080,000.00	0.00	0.00	0.00	1,080,000.00	1,080,000.00	0.00
001-004-0001	Transferencias monetarias condicionadas entregadas a niñas y adolescentes embarazadas o madres de 14 o menos años de edad, víctimas de violencia sexual judicializadas que cumplen con sus controles de salud	1,080,000.00	0.00	1,080,000.00	0.00	0.00	0.00	1,080,000.00	1,080,000.00	0.00
TOTAL		50,163,571.00	50,357,890.00	100,521,461.00	0.00	1,253,428.22	1,228,883.22	99,268,032.78	99,291,577.78	1.22
001-005	Transferencias monetarias condicionadas entregadas a familias con niñas y niños entre 6 y 5 años y mujeres embarazadas o en periodo de lactancia que cumplen con sus controles de salud	36,413,800.00	-5,213,800.00	31,200,000.00	0.00	4,016,000.00	4,016,000.00	27,184,000.00	27,184,000.00	12.87
001-005-0002	Transferencias monetarias condicionadas entregadas a familias con niñas y niños entre 6 y 5 años y mujeres embarazadas o en periodo de lactancia que cumplen con sus controles de salud	36,413,800.00	-5,213,800.00	31,200,000.00	0.00	4,016,000.00	4,016,000.00	27,184,000.00	27,184,000.00	12.87
001-005-0003	Transferencias monetarias condicionadas entregadas a familias con niñas y niños entre 6 y 5 años y mujeres embarazadas o en periodo de lactancia que cumplen con sus controles de salud	119,085,500.00	-75,465,500.00	43,620,000.00	0.00	6,742,500.00	6,742,500.00	36,857,500.00	36,857,500.00	15.46
TOTAL		185,653,100.00	-80,679,300.00	104,973,800.00	0.00	10,758,500.00	10,758,500.00	64,041,500.00	64,041,500.00	14.38
017-001	Transferencias monetarias condicionadas entregadas a familias con niñas y adolescentes de 10 a 14 años, que asisten a la escuela	78,473,000.00	-17,880,500.00	60,592,500.00	0.00	25,707,000.00	25,707,000.00	34,875,500.00	34,875,500.00	42.43
017-001-0001	Transferencias monetarias condicionadas entregadas a familias con niñas y adolescentes de 10 a 14 años, que asisten a la escuela	78,473,000.00	-17,880,500.00	60,592,500.00	0.00	25,707,000.00	25,707,000.00	34,875,500.00	34,875,500.00	42.43
TOTAL		78,473,000.00	-17,880,500.00	60,592,500.00	0.00	25,707,000.00	25,707,000.00	34,875,500.00	34,875,500.00	42.43
017-002	Transferencias monetarias condicionadas entregadas a familias con niñas y adolescentes de 6 y 15 años, que asisten a la escuela	60,838,200.00	64,319,800.00	125,158,000.00	0.00	63,240,500.00	63,240,500.00	61,917,500.00	61,917,500.00	59.53
017-002-0001	Transferencias monetarias condicionadas entregadas a familias con niñas y adolescentes de 6 y 15 años, que asisten a la escuela	60,838,200.00	64,319,800.00	125,158,000.00	0.00	63,240,500.00	63,240,500.00	61,917,500.00	61,917,500.00	59.53
TOTAL		60,838,200.00	64,319,800.00	125,158,000.00	0.00	63,240,500.00	63,240,500.00	61,917,500.00	61,917,500.00	59.53
11746	COORDINACION TRANSFERENCIAS MONETARIAS CONDICIONADAS EN SALUD Y EDUCACION	346,054,071.00	16,087,890.00	362,141,961.00	0.00	100,359,428.22	100,335,883.22	261,882,832.78	261,906,077.78	27.87
15108	Coordinación de comedores									
003-002	Raciones de alimentos preparados entregados a personas que viven en condiciones de vulnerabilidad o crisis	11,093,784.00	2,789,270.00	14,196,054.00	3,705,040.00	119,417.91	119,417.91	14,079,636.09	14,079,636.09	0.84
003-002-0002	Raciones de alimentos preparados entregados a personas que viven en condiciones de vulnerabilidad o crisis	11,093,784.00	2,789,270.00	14,196,054.00	3,705,040.00	119,417.91	119,417.91	14,079,636.09	14,079,636.09	0.84
003-002-0003	Raciones de alimentos preparados entregados a personas que viven en condiciones de vulnerabilidad o crisis	16,208,401.00	-1,496,600.00	14,711,801.00	8,764,300.00	249,685.30	249,685.30	14,462,115.70	14,462,115.70	1.70
003-002-0003	Raciones de alimentos preparados entregados a personas que viven en condiciones de vulnerabilidad o crisis	16,208,401.00	-1,496,600.00	14,711,801.00	8,764,300.00	249,685.30	249,685.30	14,462,115.70	14,462,115.70	1.70
TOTAL		27,618,185.00	1,292,670.00	28,210,855.00	12,469,340.00	369,103.21	369,103.21	28,541,751.79	28,541,751.79	1.28
15108	Coordinación de comedores									
003-003	Transferencias monetarias condicionadas para alimentos entregados a familias que viven en pobreza y pobreza extrema	27,618,185.00	1,292,670.00	28,210,855.00	12,469,340.00	369,103.21	369,103.21	28,541,751.79	28,541,751.79	1.28
003-003-0002	Transferencias monetarias condicionadas para alimentos entregados a familias que viven en pobreza y pobreza extrema	27,618,185.00	1,292,670.00	28,210,855.00	12,469,340.00	369,103.21	369,103.21	28,541,751.79	28,541,751.79	1.28
TOTAL		27,618,185.00	1,292,670.00	28,210,855.00	12,469,340.00	369,103.21	369,103.21	28,541,751.79	28,541,751.79	1.28
15110	Coordinación de Jóvenes Protagonistas									
003-003	Transferencias monetarias condicionadas para alimentos entregados a familias que viven en pobreza y pobreza extrema	95,936,430.00	-69,800.00	95,766,630.00	0.00	7,817,358.50	7,817,358.50	87,949,271.50	87,949,271.50	8.16
003-003-0002	Transferencias monetarias condicionadas para alimentos entregados a familias que viven en pobreza y pobreza extrema	95,936,430.00	-69,800.00	95,766,630.00	0.00	7,817,358.50	7,817,358.50	87,949,271.50	87,949,271.50	8.16
TOTAL		95,936,430.00	-69,800.00	95,766,630.00	0.00	7,817,358.50	7,817,358.50	87,949,271.50	87,949,271.50	8.16
15111	Coordinación de Jóvenes Protagonistas									
016-001	Adolescentes y jóvenes protagonistas que participan en actividades para el desarrollo de sus capacidades	95,936,430.00	-69,800.00	95,766,630.00	0.00	7,817,358.50	7,817,358.50	87,949,271.50	87,949,271.50	8.16

133

Reporte Dinámico de Ejecución de Presupuesto por Resultados

Expresado en Quetzales

Entidad = 11130020, Programa in 14, 15, 21

- Entidad - Centros de Costo - Producto - Sub-Producto -

PAGINA : 2 DE 2
FECHA : 07/05/2018
HORA : 16:13.45
REPORTE: R00818265.rpt

EJERCICIO: 2018

DESCRIPCION

	Asignado	Modificado	Vigente	Precompromiso	Compromiso	Devergado	Saldo por comprometer	Saldo por devengar	% Ejec
016-001-0001	18,718,823.00	-1,977,852.00	16,740,971.00	0.00	66,162.80	54,162.80	16,684,808.20	16,686,000.20	0.32
016-001-0002	7,395,226.00	-5,462,368.00	1,932,858.00	0.00	208,499.50	208,499.50	1,615,360.50	1,615,360.50	11.43
TOTAL	26,025,051.00	-7,460,220.00	19,564,813.00	0.00	274,662.30	262,662.30	18,299,168.70	18,302,168.70	1.41
018-001	631,480.00	0.00	631,480.00	0.00	0.00	0.00	631,480.00	631,480.00	0.00
018-001-0001	631,480.00	0.00	631,480.00	0.00	0.00	0.00	631,480.00	631,480.00	0.00
TOTAL	631,480.00	0.00	631,480.00	0.00	0.00	0.00	631,480.00	631,480.00	0.00
018-003	630,088.00	0.00	630,088.00	0.00	0.00	0.00	630,088.00	630,088.00	0.00
018-003-0001	630,088.00	0.00	630,088.00	0.00	0.00	0.00	630,088.00	630,088.00	0.00
TOTAL	630,088.00	0.00	630,088.00	0.00	0.00	0.00	630,088.00	630,088.00	0.00
018-004	940,462.00	0.00	940,462.00	0.00	0.00	0.00	940,462.00	940,462.00	0.00
018-004-0001	940,462.00	0.00	940,462.00	0.00	0.00	0.00	940,462.00	940,462.00	0.00
TOTAL	940,462.00	0.00	940,462.00	0.00	0.00	0.00	940,462.00	940,462.00	0.00
018-005	940,462.00	0.00	940,462.00	0.00	0.00	0.00	940,462.00	940,462.00	0.00
018-005-0001	940,462.00	0.00	940,462.00	0.00	0.00	0.00	940,462.00	940,462.00	0.00
TOTAL	940,462.00	0.00	940,462.00	0.00	0.00	0.00	940,462.00	940,462.00	0.00
TOTAL	28,227,081.00	-7,227,770.00	20,999,311.00	0.00	274,662.30	262,662.30	20,724,648.70	20,726,648.70	1.35
15112									
018-001									
018-001-0001	7,127,108.00	5,250.00	7,132,358.00	0.00	2,000,000.00	2,000,000.00	5,132,358.00	5,132,358.00	28.04
TOTAL	7,127,108.00	5,250.00	7,132,358.00	0.00	2,000,000.00	2,000,000.00	5,132,358.00	5,132,358.00	28.04
018-002									
018-002-0001	7,186,948.00	0.00	7,186,948.00	0.00	2,000,000.00	2,000,000.00	5,186,948.00	5,186,948.00	27.63
TOTAL	7,186,948.00	0.00	7,186,948.00	0.00	2,000,000.00	2,000,000.00	5,186,948.00	5,186,948.00	27.63
018-003									
018-003-0001	1,572,801.00	6,890.00	1,579,691.00	0.00	946,500.00	946,500.00	632,191.00	632,191.00	59.95
TOTAL	1,572,801.00	6,890.00	1,579,691.00	0.00	946,500.00	946,500.00	632,191.00	632,191.00	59.95
018-004									
018-004-0001	5,535,885.00	5,670.00	5,541,555.00	0.00	3,440.00	3,440.00	5,538,215.00	5,538,215.00	0.05
TOTAL	5,535,885.00	5,670.00	5,541,555.00	0.00	3,440.00	3,440.00	5,538,215.00	5,538,215.00	0.05
018-005									
018-005-0001	5,327,858.00	0.00	5,327,858.00	0.00	6,310.00	6,310.00	5,321,048.00	5,321,048.00	0.12
TOTAL	5,327,858.00	0.00	5,327,858.00	0.00	6,310.00	6,310.00	5,321,048.00	5,321,048.00	0.12
018-006									
018-006-0001	26,850,000.00	17,010.00	26,867,010.00	0.00	4,856,250.00	4,856,250.00	21,910,760.00	21,910,760.00	18.45
TOTAL	26,850,000.00	17,010.00	26,867,010.00	0.00	4,856,250.00	4,856,250.00	21,910,760.00	21,910,760.00	18.45
1113-0020									
1113-0020-0001	524,685,767.00	10,000,000.00	534,685,767.00	12,469,420.00	114,376,807.23	114,341,257.23	420,308,964.77	420,344,969.77	21.38
TOTAL GENERAL:	524,685,767.00	10,000,000.00	534,685,767.00	12,469,420.00	114,376,807.23	114,341,257.23	420,308,964.77	420,344,969.77	21.38

Seguimiento del Clasificador

Temático

Sistema de Contabilidad Integrada Gubernamental
Ejecución de Gastos - Reportes - Consultas Especiales
Dinámico de Seguimiento de Clasificador Temático
 Expresado en Quetzales

PAGINA : 1 DE 1
 FECHA : 07/05/2018
 HORA : 10:05:50
 REPORTE : R00821119.rpt

ENTIDAD = 11130020
 - Corte Nivel 01 - Nivel 02 - Nivel 03 - Entidad / Unidad Ejecutora - Programa - Actividad -
 DEL MES DE ENERO AL MES DE ABRIL

EJERCICIO: 2,018

DESCRIPCION	ASIGNADO	MODIFICACIONES	VIGENTE	COMPROMISO	DEVENGADO	PAGADO
06						
06-05						
06-05-01						
1113-0020-202						
21						
21 01 000 001	155,499,300.00	-80,699,300.00	74,800,000.00	10,758,500.00	10,758,500.00	10,758,500.00
21 01 000 002	1,080,000.00	0.00	1,080,000.00	0.00	0.00	0.00
21 02 000 001	60,838,200.00	64,319,800.00	125,158,000.00	63,240,500.00	63,240,500.00	63,240,500.00
TOTAL	217,417,500.00	-16,379,500.00	201,038,000.00	73,999,000.00	73,999,000.00	73,999,000.00
TOTAL	217,417,500.00	-16,379,500.00	201,038,000.00	73,999,000.00	73,999,000.00	73,999,000.00
TOTAL	217,417,500.00	-16,379,500.00	201,038,000.00	73,999,000.00	73,999,000.00	73,999,000.00
TOTAL	217,417,500.00	-16,379,500.00	201,038,000.00	73,999,000.00	73,999,000.00	73,999,000.00
TOTAL	217,417,500.00	-16,379,500.00	201,038,000.00	73,999,000.00	73,999,000.00	73,999,000.00

Sistema de Contabilidad Integradada Gubernamental
Ejecución de Gastos - Reportes - Consultas Especiales
Dinámico de Seguimiento de Clasificador Temático
 Expresado en Quetzales

PAGINA : 1 DE 1
 FECHA : 07/05/2018
 HORA : 19:07.26
 REPORTE : R00821119.rpt

ENTIDAD = 11130020, NIVEL1 = 04
 - Corte Nivel 01 - Nivel 02 - Entidad / Unidad Ejecutora - Programa - Actividad -
 DEL MES DE ENERO AL MES DE ABRIL

EJERCICIO: 2,018

	DESCRIPCION	ASIGNADO	MODIFICACIONES	VIGENTE	COMPROMISO	DEVENGADO	PAGADO
04	Reducción de la Desnutrición						
04-04	04-04-Disponibilidad y Economía Familiar						
1113-0020-202	MINISTERIO DE DESARROLLO SOCIAL - FONDO DE PROTECCIÓN SOCIAL						
21	TRANSFERENCIAS MONETARIAS CONDICIONADAS EN SALUD Y EDUCACIÓN						
21 01 000 001	TRANSFERENCIAS MONETARIAS CON ENFASIS EN SALUD	155,499,300.00	-80,699,300.00	74,800,000.00	10,758,500.00	10,758,500.00	10,758,500.00
TOTAL	21 TRANSFERENCIAS MONETARIAS CONDICIONADAS EN SALUD Y EDUCACIÓN	155,499,300.00	-80,699,300.00	74,800,000.00	10,758,500.00	10,758,500.00	10,758,500.00
TOTAL	1113-0020-202 MINISTERIO DE DESARROLLO SOCIAL - FONDO DE PROTECCIÓN SOCIAL	155,499,300.00	-80,699,300.00	74,800,000.00	10,758,500.00	10,758,500.00	10,758,500.00
TOTAL	04-04 04-04-Disponibilidad y Economía Familiar	155,499,300.00	-80,699,300.00	74,800,000.00	10,758,500.00	10,758,500.00	10,758,500.00
TOTAL	04 Reducción de la Desnutrición	155,499,300.00	-80,699,300.00	74,800,000.00	10,758,500.00	10,758,500.00	10,758,500.00

Sistema de Contabilidad Integrada Gubernamental
 Información Presupuesto Temático
 Clasificador Temático por Ubicación Geográfica
 DEL MES DE ENERO AL MES DE ABRIL

PÁGINA : 1 DE 1
 FECHA : 07/05/2018
 HORA : 9:26.29
 REPORTE: R00820692.rpt

Entidad = 11130020

EJERCICIO: 2018

CÓDIGO	UNIDAD EJECUTORA	ASIGNADO	VIGENTE	DEVENGADO	%EJEC
Reducción de la Desnutrición					
11130020-000	MINISTERIO DE DESARROLLO SOCIAL				
11130020-000	MINISTERIO DE DESARROLLO SOCIAL				
0100	GUATEMALA	155,499,300.00	74,800,000.00	10,758,500.00	14.38
0101	GUATEMALA				
Total Departamento 0100 - GUATEMALA		155,499,300.00	74,800,000.00	10,758,500.00	14.38
Total Unidad Ejecutora - 11130020-000 MINISTERIO DE DESARROLLO SOCIAL		155,499,300.00	74,800,000.00	10,758,500.00	14.38
Total Entidad 11130020-000 MINISTERIO DE DESARROLLO SOCIAL		155,499,300.00	74,800,000.00	10,758,500.00	14.38
Total Ruta Reducción de la Desnutrición					
Niñez					
11130020-000	MINISTERIO DE DESARROLLO SOCIAL				
11130020-000	MINISTERIO DE DESARROLLO SOCIAL				
0100	GUATEMALA	217,417,500.00	201,038,000.00	73,999,000.00	36.81
0101	GUATEMALA				
Total Departamento 0100 - GUATEMALA		217,417,500.00	201,038,000.00	73,999,000.00	36.81
Total Unidad Ejecutora - 11130020-000 MINISTERIO DE DESARROLLO SOCIAL		217,417,500.00	201,038,000.00	73,999,000.00	36.81
Total Entidad 11130020-000 MINISTERIO DE DESARROLLO SOCIAL		217,417,500.00	201,038,000.00	73,999,000.00	36.81
Total Ruta Niñez		217,417,500.00	201,038,000.00	73,999,000.00	36.81

Sistema de Contabilidad Integrada Gubernamental
Información Presupuesto Temático - Seguimiento Temático Institucional
Seguimiento de Clasificador Temático Normal

PAGINA : 1 DE 1
 FECHA : 07/05/2018
 HORA : 10:21.34
 REPORTE: R00820773.rpt

Expresado en Quetzales
DEL MES DE ENERO AL MES DE ABRIL
ENTIDAD = 11130020

Ejercicio Fiscal: 2018

CÓDIGO	UNIDAD EJECUTORA	PG	SFG	PV	ACT	OB	REN	GEO	FTE	ORG	CORR	ASIGNADO	VIGENTE	EJECUTADO	NIVEL ASOCIADO DEL
--------	------------------	----	-----	----	-----	----	-----	-----	-----	-----	------	----------	---------	-----------	--------------------

Entidad :

Estructura Presupuestaria

Entidad :

Población Beneficiaria

UE	PG	SFG	PV	ACT	OB	Meta		Meta		Meta		Meta		Meta		Meta	
						Unidad de Medida	Meta Inicial	Meta Vigente	Meta Ejecutada	Mujeres	Hombres	Total	0 a menores de 13 años (niños)	13-39 años (Jovenes)	40 a 60 años (Adultos)	Mayer es de 60 años (Tercera Edad)	Total

Total Población Beneficiaria

Objetivos

Resultados Alcanzados:

Obstaculos Encontrados

Documento Respaldo:

Fecha Documento Respaldo: