

Licenciada

Michelle Garzaro

Directora de Información Pública
Ministerio de Desarrollo Social

3 ENI: 2020

1537




Respetable Licenciada Garzaro:

Cordialmente me dirijo a usted, con el fin de trasladar el Informe de Ejecución Presupuestaria correspondiente al tercer cuatrimestre del ejercicio fiscal 2019, del Ministerio de Desarrollo Social, esto con el fin de dar cumplimiento a lo que establece el Art. 10 del Decreto 25-2018 del Congreso de la República, Art. 183 de la Constitución Política de la República de Guatemala y al Art. 38 del Acuerdo Gubernativo No. 540-2013 del Reglamento de la Ley Orgánica del Presupuesto.


Lo antes mencionado se realiza con el fin de pedir su apoyo en relación de subir a la Página del Ministerio de Desarrollo Social lo correspondiente a dicho informe.

Agradeciendo de ante mano por su valioso apoyo, me suscribo de usted;


Atentamente,



Vo.Bo. D.F.



Lic. Julio Antonio Guerra Azurdia
DIRECTOR FINANCIERO
MINISTERIO DE DESARROLLO SOCIAL



Licenciado
Francisco Javier Ortiz Mendoza
Dirección Técnica del Presupuesto
Ministerio de Finanzas Públicas
Su Despacho.

DIRECCIÓN TÉCNICA DEL PRESUPUESTO
RECIBIDO
13 ENE 2020
Firma: *[Firma]* No. *11.95*
MINISTERIO DE FINANZAS PÚBLICAS

Estimado Licenciado Ortiz:

Cordialmente me dirijo a usted, con el fin de trasladar el Informe de Ejecución Presupuestaria correspondiente al tercer cuatrimestre del ejercicio fiscal 2019, del Ministerio de Desarrollo Social, esto con el fin de dar cumplimiento a lo que establece el Art. 10 del Decreto 25-2018 del Congreso de la República, Art. 183 de la Constitución Política de la República de Guatemala y al Art. 38 del Acuerdo Gubernativo No. 540-2013 del Reglamento de la Ley Orgánica del Presupuesto.

Sin otro particular, me suscribo de usted,

Atentamente,

[Firma]
Lic. Rocael Dávila Chet
SUPERINTENDENTE DE PRESUPUESTO
MINISTERIO DE FINANZAS PÚBLICAS

Vo.Bo. D.F.

Vo.Bo. VMAF

[Firma]
Lic. Julio Antonio Guerra Azurdia
DIRECTOR FINANCIERO
MINISTERIO DE DESARROLLO SOCIAL

[Firma]
Lic. Hugo Chacón
Viceministro Administrativo y Financiero
Ministerio de Desarrollo Social

SDP-UDAF-MIDES-36-2020/ND/cc
Guatemala, 10 de enero de 2020

CENTRO DE ATENCION AL USUARIO - CAU-
SECRETARIA GENERAL
MINISTERIO DE FINANZAS PUBLICAS
RECEPCION VENTANILLA UNICAS
RECIBIDO
10 ENE 2020
Hora: JAT Firma:
Registro Unico de Expediente:
Tel: 1578
0020-300

Licenciada:
Clara Luz Hernández
Directora Contabilidad del Estado
Su Despacho


Respetable Licenciada Hernández:

Cordialmente me dirijo a usted, con el fin de trasladar el Informe de Ejecución Presupuestaria correspondiente al tercer cuatrimestre del ejercicio fiscal 2019, del Ministerio de Desarrollo Social, esto con el fin de dar cumplimiento a lo que establece el Art. 10 del Decreto 25-2018 del Congreso de la República, Art. 183 de la Constitución Política de la República de Guatemala y al Art. 38 del Acuerdo Gubernativo No. 540-2013 del Reglamento de la Ley Orgánica del Presupuesto.

Sin otro particular, me suscribo de usted,

Atentamente,

[Signature]
Lic. *[Name]*
Ministerio de Desarrollo Social



Vo.Bo. D.F.

Vo.Bo. VMAF

[Signature]
Lic. Julio Antonio Guerra Azurza
DIRECTOR FINANCIERO
MINISTERIO DE DESARROLLO SOCIAL



[Signature]
Lic. *[Name]*
Viceministro Administrativo y Financiero
Ministerio de Desarrollo Social

SDP-UDAF-MIDES-37-2020/ND/cc
Guatemala, 10 de enero de 2020

CONTROLADORA GENERAL DE CUENTAS
SECRETARÍA GENERAL
RECEPCIÓN DE DOCUMENTOS

RECIBIDO
13 ENE. 2020

Alias: _____ Hrs. Letras: _____

Licenciado:
Alvaro Arzú Escobar
Presidente
Congreso de la República de Guatemala
Su Despacho

Respetable Licenciado Escobar:

Cordialmente me dirijo a usted, con el fin de trasladar el Informe de Ejecución Presupuestaria correspondiente al tercer cuatrimestre del ejercicio fiscal 2019, del Ministerio de Desarrollo Social, esto con el fin de dar cumplimiento a lo que establece el Art. 10 del Decreto 25-2018 del Congreso de la República, Art. 183 de la Constitución Política de la República de Guatemala y al Art. 38 del Acuerdo Gubernativo No. 540-2013 del Reglamento de la Ley Orgánica del Presupuesto.

Sin otro particular, me suscribo de


Atentamente,

PRESIDENCIA
CONGRESO DE LA REPÚBLICA DE GUATEMALA

RECIBIDO
13 ENE 2020


HORA: 11:45 FIRMA: *[Firma]*

[Firma]
Lic. *[Nombre]*
DIRECTOR GENERAL DE PRESUPUESTO
MINISTERIO DE DESARROLLO SOCIAL



Vo.Bo. D.F.

[Firma]
Lic. Julio Antonio Guerra Acordia
DIRECTOR FINANCIERO
MINISTERIO DE DESARROLLO SOCIAL



Vo.Bo. VMAF

[Firma]
Lic. Hugo Chacón
Viceministro Administrativo y Financiero
Ministerio de Desarrollo Social

CONTRALORIA GENERAL DE CUENTAS
SECRETARIA GENERAL
RECEPCION DE DOCUMENTOS

RECIBIDO
13 ENE. 2020

À las: _____ Hrs. Letras: _____

Doctor
Edwin Humberto Salazar Jerez
Contralor General de Cuentas
Su Despacho

Respetable Doctor Salazar:

Cordialmente me dirijo a usted, con el fin de trasladar el Informe de Ejecución Presupuestaria correspondiente al tercer cuatrimestre del ejercicio fiscal 2019, del Ministerio de Desarrollo Social, esto con el fin de dar cumplimiento a lo que establece el Art. 10 del Decreto 25-2018 del Congreso de la República, Art. 183 de la Constitución Política de la República de Guatemala y al Art. 38 del Acuerdo Gubernativo No. 540-2013 del Reglamento de la Ley Orgánica del Presupuesto.

Sin otro particular, me suscribo de usted,

Atentamente,

CONTRALORIA GENERAL DE CUENTAS
SECRETARIA GENERAL
RECEPCION DE DOCUMENTOS

RECIBIDO
13 ENE. 2020

À las: _____ Hrs. Letras: _____

[Firma]
Máster Rocael Divisla Chet
ABRIL DE PRESUPUESTO
MINISTERIO DE DESARROLLO SOCIAL



Vo.Bo. D.F.

[Firma]
Lic. Julio Antonio Guerra Azurdia
DIRECTOR FINANCIERO
MINISTERIO DE DESARROLLO SOCIAL




Vo.Bo. VMAF

[Firma]
Lic. Hugo Chacón
Viceministro Administrativo y Financiero
Ministerio de Desarrollo Social

Ministerio de Desarrollo Social

Unidad de Administración Financiera –UDAF-



INFORME DE EJECUCIÓN
PRESUPUESTARIA CORRESPONDIENTE
AL MES DE DICIEMBRE DE 2019

TERCER CUATRIMESTRE DEL 2019

Introducción

El Ministerio de Desarrollo Social, se crea como ente rector, al que le corresponde diseñar, regular y ejecutar las políticas públicas orientadas a mejorar el nivel de bienestar de los individuos o grupos sociales en situación de pobreza y pobreza extrema, con la finalidad de mejorar las condiciones de vida por medio de los Programas Sociales.

Para dar cumplimiento a su mandato, el Ministerio de Desarrollo Social, se ha organizado estructural y funcionalmente para dar cumplimiento a sus acciones sustantivas, orientadas a apoyar a la población en condiciones de pobreza y extrema pobreza, por medio del modelo de programas sociales. Para la realización de las metas planificadas.

Según Decreto Número 25-2018 del 27 de noviembre de 2018, el Congreso de la República aprueba el Presupuesto General de Ingresos y Egresos del Estado para el Ejercicio Fiscal 2019, donde al MIDES se le autoriza la cantidad de Un mil ciento cincuenta y nueve millones sesenta y siete mil quetzales Q 1,159,067,000.00. Se realizan movimientos presupuestarios quedando un nuevo vigente de Q1,152,011,605.00.

A continuación se presenta un informe de la Ejecución Presupuestaria que incluye el presupuesto aprobado vigente, devengado, saldo por devengar y porcentaje de ejecución, separado por:

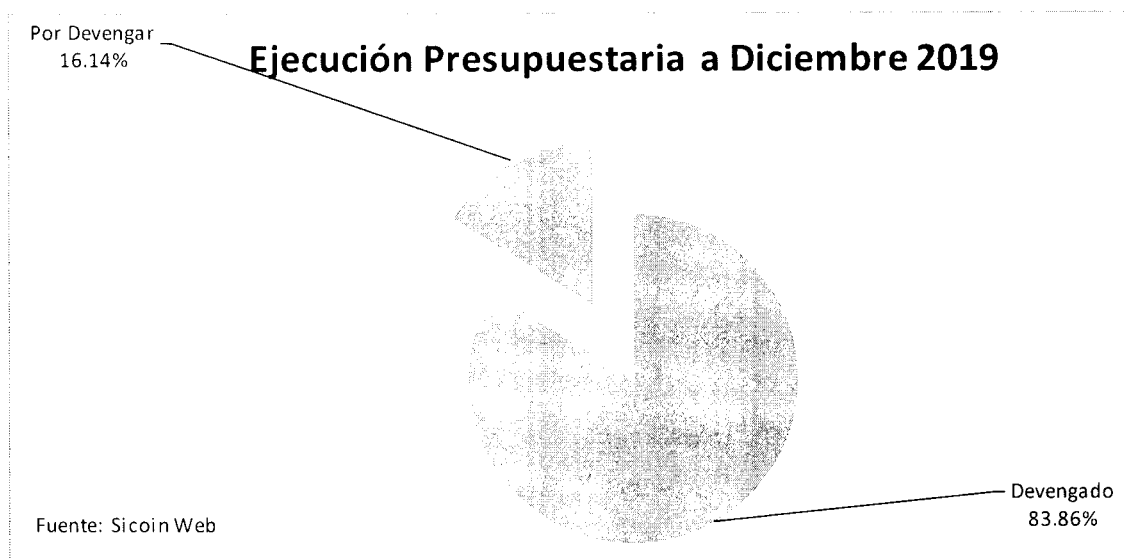
1. Ejecución Presupuestaria a nivel entidad
2. Comparativo ejecución presupuestaria a nivel entidad 2017-2018 y 2019
3. Presupuesto por tipo de Gasto
4. Ejecución Presupuestaria a nivel Unidad Ejecutora
5. Ejecución Presupuestaria acumulada programa y actividad
6. Ejecución Presupuestaria Programas sociales (Renglones 211, 416 y 419)
7. Ejecución presupuestaria por grupo de gasto
8. Ejecución presupuestaria por fuente de financiamiento

1. Ejecución Presupuestaria a nivel Entidad:

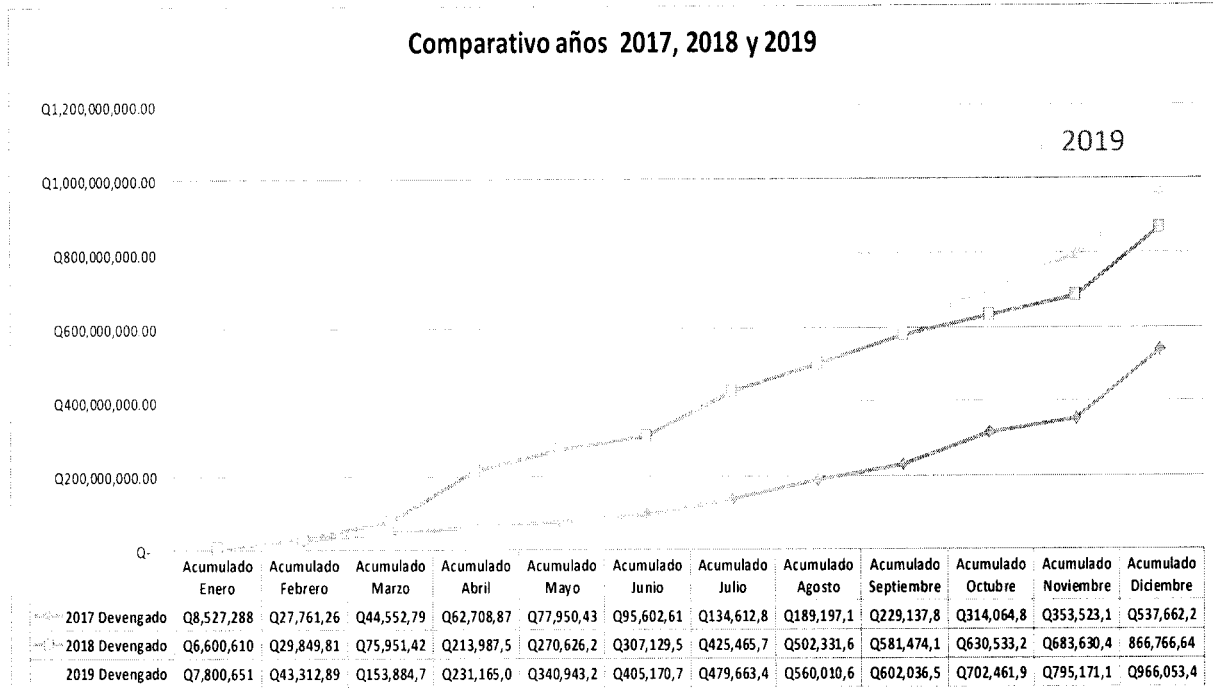
Periodo de Enero a Diciembre de 2019

Vigente	Ejecutado	Por Ejecutar	%
Q 1,152,011,605.00	Q 966,053,471.06	Q 185,958,133.94	83.86%

Para el Ministerio de Desarrollo social, cuenta con un presupuesto vigente para esta fecha por monto de Q. 1,152,011,605.00, los cuales están distribuidos a través de tres unidades ejecutoras, de las cuales para el periodo del mes de enero a diciembre del presente año muestra una ejecución de gasto de Q. 966,53,471.06 quetzales, lo que representa un 83.86 % de ejecución.



2. Comparativo ejecución presupuestaria a nivel entidad 2017-2018 Y 2019



3. Presupuesto por Tipo de Gasto

Periodo de Enero a Diciembre 2019

Tipo de gasto	Vigente	Ejecutado	Por Ejecutar	%
Gastos de funcionamiento	Q 896,722,193.00	Q 752,668,373.07	Q 144,053,819.93	83.94%
Gastos de inversión	Q 255,289,412.00	Q 213,385,097.99	Q 41,904,314.01	83.59%
Total	Q 1,152,011,605.00	Q 966,053,471.06	Q 185,958,133.94	83.86%

Lo ejecutado asciende a Q. 966,053,471.06 los cuales están distribuidos por: gastos de Funcionamiento que representan un 77.83 % y Gastos de Inversión en un 22.17 % del Presupuesto.

4. Ejecución Presupuestaria a nivel Unidad Ejecutora

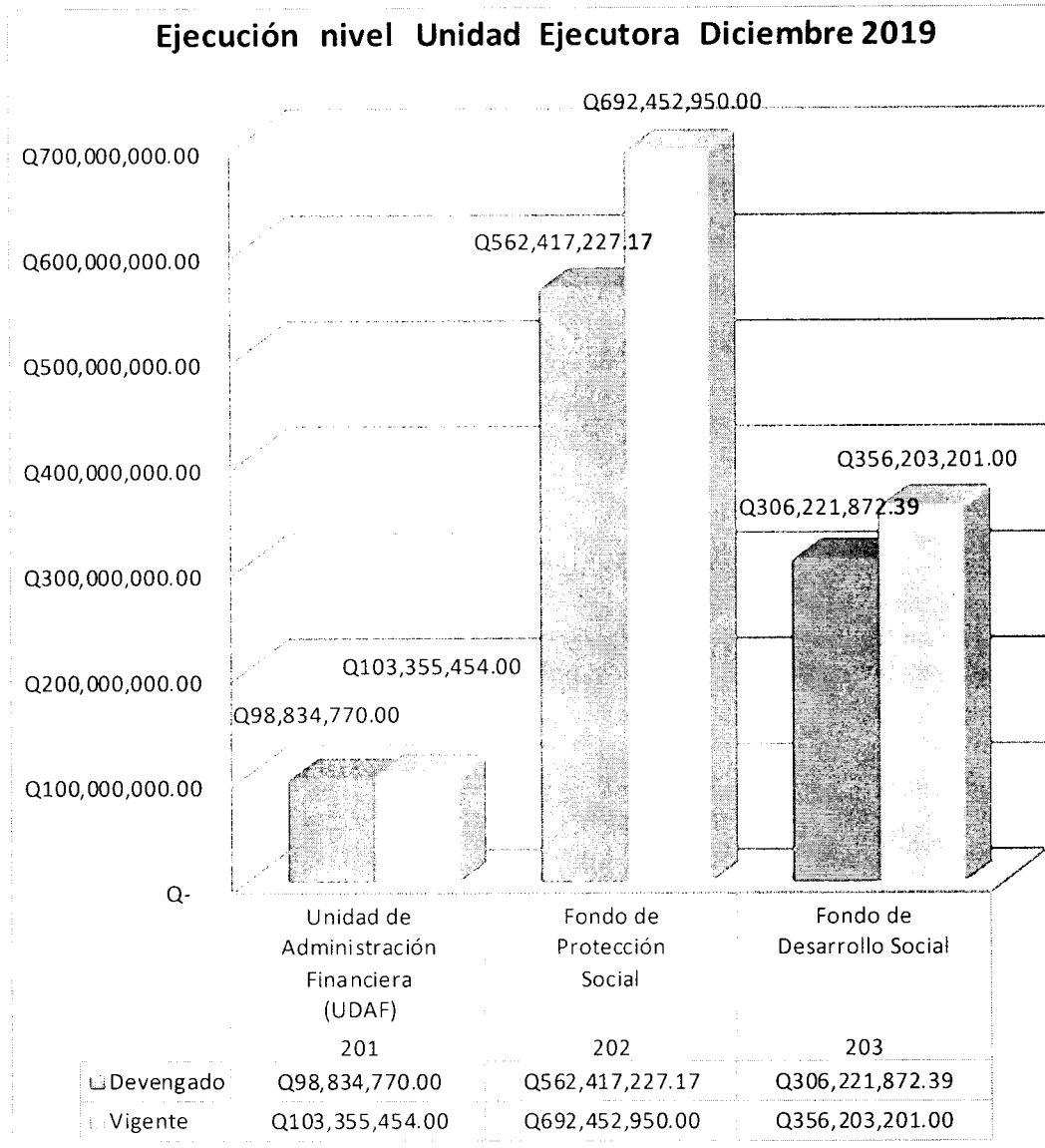
Periodo de Enero a Diciembre 2019

U.E.	Descripción	Vigente	Ejecutado	Por Ejecutar	%
201	Unidad de Administración Financiera (UDAF)	Q 103,355,454.00	Q 98,834,770.00	Q 4,520,684.00	95.63%
202	Fondo de Protección Social	Q 692,452,950.00	Q 560,996,828.67	Q 131,456,121.33	81.02%
203	Fondo de Desarrollo Social	Q 356,203,201.00	Q 306,221,872.39	Q 49,981,328.61	85.97%
Total		Q 1,152,011,605.00	Q 966,053,471.06	Q 185,958,133.94	83.86%

La Unidad de Administración Financiera -UDAF- cuenta con un presupuesto vigente de **Q. 103,355,454.00** el cual representa el 8.97 del presupuesto asignado al MIDES, ejecutó a la fecha **Q. 98,834,770.00** el cual representa un **95.63 %** de ejecución presupuestaria a nivel Unidad Ejecutora.

La Unidad Ejecutora del Fideicomiso Fondo de Protección Social, cuenta con un presupuesto vigente de **Q. 692,452,950.00** que representa el 60.10% del presupuesto asignado al MIDES; su ejecución es de **Q. 560,996,828.67** equivalente al **81.02 %** de ejecución presupuestaria a nivel Unidad Ejecutora.

Y la Unidad Ejecutora del Fondo de Desarrollo Social –FODES-, con presupuesto vigente de **Q. 356,203,201.00** que representa el 30.92 % del presupuesto asignado a MIDES, esta Unidad Ejecutora alcanza una ejecución presupuestaria de **Q.306,221,872,39**, lo que representa un **85.97%**.



Fuente: Sicoin Web

5. Ejecución Presupuestaria acumulada por Programa y Actividad

Periodo de Enero a Diciembre 2019

Código	Programa/Actividad	Vigente	Ejecutado	Por Ejecutar	% Ejecución
01	Actividades Centrales	Q 96,801,965.00	Q 92,499,434.19	Q 4,302,530.81	95.56%
	Dirección Superior	15,932,526.00	15,624,405.73	308,120.27	98.07%
	Servicios Administrativos y Financieros	69,022,101.00	65,512,233.78	3,509,867.22	94.91%
	Servicios de Política, Planificación y Evaluación	11,847,338.00	11,362,794.68	484,543.32	95.91%
19	Dotacione, Servicios e Infraestructura para el Desarrollo Social	Q 6,353,489.00	Q 6,143,112.95	Q 210,376.05	96.69%
	Servicios para la liquidacion del Fonapaz	6,353,489.00	6,143,112.95	210,376.05	96.69%
99	Partidas no asignables a programas	Q 200,000.00	Q 192,222.86	Q 7,777.14	96.11%
	Cuotas a organismos	200,000.00	192,222.86	7,777.14	96.11%
Total Unidad Ejecutora 201 -UDAF-		Q 103,355,454.00	Q 98,834,770.00	Q 4,520,684.00	95.63%
03	Servicios de apoyo a los programas sociales (Actividad comun a los programas 14, 15 y 21)	Q 96,653,664.00	Q 90,086,765.71	Q 6,566,898.29	93.21%
	Servicios de dirección de protección social	16,515,394.00	14,704,390.58	1,811,003.42	89.03%
	Servicios de coordinación y organización de los programas sociales	80,138,270.00	75,382,375.13	4,755,894.87	94.07%
14	Apoyo para el consumo adecuado de los alimentos	Q 148,734,990.00	Q 140,760,211.25	Q 7,974,778.75	94.64%
	Comedores	93,229,990.00	87,733,927.35	5,496,062.65	94.10%
	Transferencias monetarias condicionadas para alimentos	55,505,000.00	53,026,283.90	2,478,716.10	95.53%
15	Prevencion de la delincuencia en adolescentes y jóvenes	Q 57,266,740.00	Q 45,672,786.65	Q 11,593,953.35	79.75%
	Adolescentes y jóvenes protagonistas que participan en actividades para el desarrollo de sus capacidades	27,509,512.00	17,007,989.29	10,501,522.71	61.83%
	Becas de educación media para hombres adolescentes y jóvenes	7,553,515.00	7,474,080.00	79,435.00	98.95%
	Becas de educación media para mujeres adolescentes y jóvenes	7,005,825.00	6,997,911.00	7,914.00	99.89%
	Becas de educación superior	3,221,888.00	3,087,426.40	134,461.60	95.83%
	becas de empleo	6,600,000.00	5,839,127.27	760,872.73	88.47%
	becas para artesano	5,376,000.00	5,266,252.69	109,747.31	97.96%
21	Transferencia Monetaria Condicionadas en Salud y Educación	Q 354,536,556.00	Q 249,230,065.06	Q 105,306,490.94	70.30%
	Servicios de asistencia social	6,426,430.00	5,670,259.60	756,170.40	88.23%
	Transferencias Monetarias con énfasis en salud	26,843,188.00	23,178,430.68	3,664,757.32	86.35%
	Transferencias Monetarias para niñas y adolescentes violentadas y judicializadas	1,596,000.00	913,500.00	682,500.00	57.24%
	Transferencias Monetarias con énfasis en educación	177,346,482.00	124,614,374.78	52,732,107.22	70.27%
	Transferencias Monetarias para familias con niñas y adolescentes de 10 a 14 años	142,324,456.00	94,853,500.00	47,470,956.00	66.65%
94	Atención por desastre naturales y calamidades públicas	Q 7,261,000.00	Q 7,247,000.00	Q 14,000.00	99.81%
	Intervenciones relacionadas con la emergencia, erupcion del volcan de fuego	7,261,000.00	7,247,000.00	14,000.00	99.81%
99	Partidas no asignables a programas	Q 28,000,000.00	Q 28,000,000.00	Q -	100.00%
	Transferencias para transporte del adulto mayor	25,000,000.00	25,000,000.00	-	100.00%
	Transferencias para el fomento socioeconomico	3,000,000.00	3,000,000.00	-	100.00%
Total Unidad Ejecutora 202 -FOPROSO-		Q 692,452,950.00	Q 560,996,828.67	Q 131,456,121.33	81.02%
19	Fondo de Desarrollo Social	Q 356,203,201.00	Q 306,221,872.39	Q 49,981,328.61	85.97%
	Préstamos Externos	25,855,648.00	23,905,673.08	1,949,974.92	92.46%
	Proyectos de Inversión	102,654,660.00	78,585,675.85	24,068,984.15	76.55%
	Dotaciones, funcionamiento, otros	227,692,893.00	203,730,523.46	23,962,369.54	89.48%
Total Unidad Ejecutora 203 -FODES-		Q 356,203,201.00	Q 306,221,872.39	Q 49,981,328.61	85.97%
Total Entidad		Q 1,152,011,605.00	Q 966,053,471.06	Q 185,958,133.94	68.90%

6. Ejecución Presupuestaria Programas sociales (Renglon 211, 416 y 419)

Periodo de Enero a Diciembre 2019

Actividad	Prog	Sub Prog	Act	Vigente	Ejecutado	Por Ejecutar	% Ejecución
Apoyo para el Consumo Adecuado de Alimentos				Q 126,583,510.00	Q 123,308,950.25	Q 3,274,559.75	97.41%
Comedores	14	00	02	Q 81,276,260.00	Q 78,004,445.25	Q 3,271,814.75	95.97%
Transferencias monetarias condicionadas para alimentos	14	00	03	Q 45,307,250.00	Q 45,304,505.00	Q 2,745.00	99.99%
Prevención de la delincuencia en Adolescentes y Jóvenes				Q 32,927,606.00	Q 28,695,877.20	Q 4,231,728.80	87.15%
Adolescentes y jóvenes protagonistas que participan en actividades para el desarrollo de sus capacidades/ Prevención de hechos delictivos contra el patrimonio	15	01	01	Q 6,088,318.00	Q 2,459,877.20	Q 3,628,440.80	40.40%
Becas de educación media para hombres adolescentes y jóvenes	15	02	01	Q 6,992,500.00	Q 6,992,500.00	Q -	100.00%
Becas de educación media para mujeres adolescentes y jóvenes	15	02	02	Q 6,992,500.00	Q 6,989,500.00	Q 3,000.00	99.96%
Beca educación superior	15	02	03	Q 2,500,000.00	Q 2,500,000.00	Q -	100.00%
Becas de empleo	15	02	04	Q 5,554,288.00	Q 4,954,000.00	Q 600,288.00	89.2%
Beca artesano	15	02	05	Q 4,800,000.00	Q 4,800,000.00	Q -	100.00%
Transferencias Monetarias Condicionadas en Salud y Educación				Q 335,397,612.00	Q 231,369,000.00	Q 104,028,612.00	68.98%
Transferencias monetarias con énfasis en salud	21	01	01	Q 21,182,200.00	Q 17,663,300.00	Q 3,518,900.00	83.39%
Transferencias monetarias para niñas y adolescentes violentadas y judicializadas	21	01	02	Q 1,596,000.00	Q 913,500.00	Q 682,500.00	57.24%
Transferencias monetarias con énfasis en educación	21	02	01	Q 170,294,956.00	Q 117,938,700.00	Q 52,356,256.00	69.26%
Transferencias monetarias para familias con niñas y adolescentes de 10 a 14 años	21	02	02	Q 142,324,456.00	Q 94,853,500.00	Q 47,470,956.00	66.65%
Totales				Q 494,908,728.00	Q 383,373,827.45	Q 111,534,900.55	77.46%

7. Ejecución presupuestaria por Grupo de Gasto

Periodo de Enero a Diciembre 2019

Grupo Gto	Descripción	Vigente	Ejecutado	Por Ejecutar	% Ejec.
000	Servicios personales	Q 202,789,181.00	Q 191,531,867.81	Q 11,257,313.19	94.4%
100	Servicios no personales	Q 64,480,909.00	Q 56,001,128.00	Q 8,479,781.00	86.8%
200	Materiales y suministros	Q 164,198,171.00	Q 146,016,362.42	Q 18,181,808.58	88.9%
300	Propiedad planta y equipo e intangibles	Q 252,289,412.00	Q 210,385,097.99	Q 41,904,314.01	83.4%
400	Transferencias corrientes	Q 445,836,946.00	Q 340,965,711.69	Q 104,871,234.31	76.5%
500	Transferencias de capital	Q 3,000,000.00	Q 3,000,000.00	Q -	100.0%
900	Asignaciones Globales	Q 19,416,986.00	Q 18,153,303.45	Q 1,263,682.55	93.5%
Total		Q 1,152,011,605.00	Q 966,053,471.36	Q 185,958,133.64	83.86%

Durante el ejercicio fiscal 2019, la ejecución del presupuesto vigente por Grupo de Gasto se integra de la manera siguiente:

- a) **“Grupo 000 Servicios Personales”**: Reporta el 94.45 % equivalente a Q. 191,531,867.81 que comprende el pago de la nómina de la masa salarial de trabajadores del Ministerio, incluyendo el renglón 029 “Otras remuneraciones de personal temporal”.
- b) **“Grupo 100 Servicios no personales”**: alcanza el 86.85 % equivalente a Q. 56,001,128.00 que comprende la cancelación de los servicios diversos contratados para atender las necesidades del Ministerio.
- c) **“Grupo 200 Materiales y Suministros”**: refleja el 88.93 % equivalente a Q. 146,016,362.42 que comprende la compra de materiales y suministros necesarios dentro de las diferentes unidades que integran el Ministerio de desarrollo Social.
- d) **“Grupo 300 Propiedad, Planta, Equipo e Intangibles”**: reporta un 83.39 % equivalente a Q. 210,385,097.99 que comprende en su mayoría la compra de bienes, e intangibles del Ministerio de Desarrollo Social.
- e) **“Grupo 400 Transferencias Corrientes ”**: refleja un 76.48 % que equivale a Q. 340,965,711.39 de ejecución para pagos de Prestaciones Laborales.
- f)
- g) **Grupo 500 Transferencias de Capital”**: refleja un 100 % que equivale a Q. 3,000,000.00 de ejecución para pagos de transferencias de capital
- h) **“Grupo 900 Asignaciones Globales”**: refleja un 93.49 % equivalente a Q. 18,153,303.45 que corresponde al pago de Sentencias Judiciales.

Ministerio de Desarrollo Social – MIDES – (Dirección Financiera)

Informe de ejecución financiera –Diciembre 2019

8. Ejecución presupuestaria por fuente de financiamiento

Período de Enero a Diciembre 2019

F.F.	Descripción	Vigente	Ejecutado	Por Ejecutar	%
11	Ingresos corrientes	Q 501,324,169.00	Q 451,093,285.55	Q 50,230,883.45	89.98%
21	Ingresos tributarios iva-paz	Q 469,630,623.00	Q 347,313,197.62	Q 122,317,425.38	73.95%
51	Colocaciones externas	Q 124,345,165.00	Q 113,084,353.06	Q 11,260,811.94	90.94%
52	Prestamos externos	Q 56,711,648.00	Q 54,562,334.83	Q 2,149,313.17	96.21%
Total		Q 1,152,011,605.00	Q 966,053,171.06	Q 185,958,433.94	83.86%

Sistema de Contabilidad Integradada Gubernamental
Ejecución de Gastos - Reportes - Informacion Consolidada
Ejecucion del Presupuesto (Grupos Dinamicos)
 Expresado en Quetzales

PAGINA : 1 DE 1
 FECHA : 09/01/2020
 HORA : 14:17.08
 REPORTE : R00804768.rpt

UNIDAD_EJECUTORA = 203, FUENTE = 52
 - ENTIDAD / UNIDAD EJECUTORA -
 DEL MES DE ENERO AL MES DE DICIEMBRE

EJERCICIO: 2.019

DESCRIPCION	ASIGNADO	MODIFICADO	VIGENTE	PRE COMPROMISO	COMPROMETIDO	DEVENGADO	PAGADO	SALDO POR COMPROMETER	SALDO POR DEVENGAR	SALDO POR PAGAR	% EJE
11130020-0213 MINISTERIO DE DESARROLLO SOCIAL - FONDO DE DESARROLLO SOCIAL	150,755,000.00	-124,859,352.00	25,855,648.00	0.00	23,905,673.08	23,905,673.08	23,905,673.08	1,949,974.92	1,949,974.92	0.00	92.46
TOTAL	150,755,000.00	-124,859,352.00	25,855,648.00	0.00	23,905,673.08	23,905,673.08	23,905,673.08	1,949,974.92	1,949,974.92	0.00	92.46

0137

Sistema de Contabilidad Integradada Gubernamental
Ejecución de Gastos - Reportes - Informacion Consolidada
Ejecucion del Presupuesto (Grupos Dinamicos)
 Expresado en Quetzales

PAGINA : 1 DE 1
 FECHA : 09/01/2020
 HORA : 14:30.55
 REPORTE : R00804768.rpt

- ENTIDAD - TIPO GASTO -
DEL MES ENERO AL MES DE DICIEMBRE

EJERCICIO: 2.019

DESCRIPCION	ASIGNADO	MODIFICADO	VIGENTE	PRE COMPROMISO	COMPROMETIDO	DEVENGADO	PAGADO	SALDO POR COMPROMETER	SALDO POR DEVENGAR	SALDO POR PAGAR	% EJE
11130020											
MINISTERIO DE DESARROLLO SOCIAL											
10 FUNCIONAMIENTO	909.768.240,00	-13.046.047,00	896.722.193,00	200.000,00	755.333.612,03	752.668.373,07	736.850.867,10	141.388.580,97	144.053.819,63	15.817.505,97	83,94
20 INVERSION	249.298.760,00	5.990.652,00	255.289.412,00	19.688.530,93	217.180.205,95	213.385.097,99	206.656.492,99	38.109.206,05	41.904.314,01	6.728.605,00	83,59
TOTAL 11130020 MINISTERIO DE DESARROLLO SOCIAL	1.159.067.000,00	-7.055.395,00	1.152.011.605,00	19.888.530,93	972.513.817,98	966.053.471,06	943.507.360,09	179.497.787,02	185.958.133,64	22.546.110,97	83,81

00000136

Sistema de Contabilidad Integrada Gubernamental
Ejecución de Gastos - Reportes - Informacion Consolidada
Ejecucion del Presupuesto (Grupos Dinamicos)
 Expresado en Quetzales

PAGINA : 1 DE 1
 FECHA : 09/01/2020
 HORA : 14:20:58
 REPORTE : R00804768.rpt

- ENTIDAD / UNIDAD EJECUTORA -
DEL MES DE ENERO AL MES DE DICIEMBRE

EJERCICIO:	2,019	DESCRIPCION	ASIGNADO	MODIFICADO	VIGENTE	PRE COMPROMISO	COMPROMETIDO	DEVENGADO	PAGADO	SALDO POR COMPROMETER	SALDO POR DEVENGAR	SALDO POR PAGAR	% EJEC
1130020-0201		MINISTERIO DE DESARROLLO SOCIAL - UNIDAD DE ADMINISTRACION FINANCIERA UDAF DEL MINISTERIO DE DESARROLLO SOCIAL	75,846,848.00	27,508,606.00	103,355,454.00	0.00	99,562,292.00	98,834,770.00	98,499,593.63	3,793,162.00	4,520,684.00	335,176.37	95.63
1130020-0202		MINISTERIO DE DESARROLLO SOCIAL - FONDO DE PROTECCION SOCIAL	623,259,152.00	69,193,798.00	692,452,950.00	0.00	562,417,227.17	560,996,828.67	557,652,769.80	130,035,722.83	131,456,121.33	3,344,058.87	81.02
1130020-0203		MINISTERIO DE DESARROLLO SOCIAL - FONDO DE DESARROLLO SOCIAL	459,961,000.00	-103,757,789.00	356,203,201.00	19,888,530.93	310,534,298.81	306,221,872.39	287,354,996.66	45,668,902.19	49,981,328.61	18,866,875.73	85.97
TOTAL :			1,159,067,000.00	-7,055,395.00	1,152,011,605.00	19,888,530.93	972,513,817.98	966,053,471.06	943,507,360.09	179,497,787.02	185,858,133.94	22,526,110.97	83.88

Sistema de Contabilidad Integradada Gubernamental
Ejecución de Gastos - Reportes - Informacion Consolidada
Ejecucion del Presupuesto (Grupos Dinamicos)
 Expresado en Quetzales

PAGINA : 1 DE 1
 FECHA : 09/01/2020
 HORA : 14:16.31
 REPORTE : R00804768.rpt

UNIDAD_EJECUTORA = 203, RENGLON in 331, 332
 - ENTIDAD / UNIDAD EJECUTORA -
 DEL MES DE ENERO AL MES DE DICIEMBRE

EJERCICIO: 2.019

DESCRIPCION	ASIGNADO	MODIFICADO	VIGENTE	PRE COMPROMISO	COMPROMETIDO	DEVENGADO	PAGADO	SALDO POR COMPROMETER	SALDO POR DEVENGAR	SALDO POR PAGAR	% EJEC
11130020-0203 MINISTERIO DE DESARROLLO SOCIAL - FONDO DE DESARROLLO SOCIAL	200,536,288.00	-97,881,628.00	102,654,660.00	13,805,530.93	79,341,075.85	78,585,675.85	76,207,070.85	23,313,584.15	24,068,984.15	2,378,605.00	76.55
TOTAL	200,536,288.00	-97,881,628.00	102,654,660.00	13,805,530.93	79,341,075.85	78,585,675.85	76,207,070.85	23,313,584.15	24,068,984.15	2,378,605.00	76.55

0000134

Sistema de Contabilidad Integrada Gubernamental
Ejecución de Gastos - Reportes - Información Consolidada
Ejecución del Presupuesto (Grupos Dinámicos)

Expresado en Quetzales

UNIDAD_EJECUTORA = 203, FUENTE <-> 52, RENGLO <-> 331, RENGLO <-> 332

- ENTIDAD / UNIDAD EJECUTORA -

DEL MES DE ENERO AL MES DE DICIEMBRE

PAGINA : 1 DE 1
 FECHA : 09/01/2020
 HORA : 14:17.44
 REPORTE : R00804768.rpt

EJERCICIO: 2,019

DESCRIPCION	ASIGNADO	MODIFICADO	VIGENTE	PRE COMPROMISO	COMPROMETIDO	DEVENGADO	PAGADO	SALDO POR COMPROMETER	SALDO POR DEVENGAR	SALDO POR PAGAR	% EJEC
11130020-02/03 MINISTERIO DE DESARROLLO SOCIAL - FONDO DE DESARROLLO SOCIAL	108,669,712.00	119,023,181.00	227,692,893.00	6,083,000.00	207,287,549.88	203,730,523.46	187,242,252.73	20,405,343.12	23,962,369.54	16,488,270.73	89.48
TOTAL	108,669,712.00	119,023,181.00	227,692,893.00	6,083,000.00	207,287,549.88	203,730,523.46	187,242,252.73	20,405,343.12	23,962,369.54	16,488,270.73	89.48

000133

Sistema de Contabilidad Integrada Gubernamental
Ejecución de Gastos - Reportes - Informacion Consolidada
Ejecucion del Presupuesto (Grupos Dinamicos)
 Expresado en Quetzales

PAGINA : 1 DE 5
 FECHA : 09/01/2020
 HORA : 14:33:51
 REPORTE : R00804768.rpt

- ENTIDAD / UNIDAD EJECUTORA - PROGRAMA - SUBPROGRAMA - ACTIVIDAD -
 DEL MES DE ENERO AL MES DE DICIEMBRE

EJERCICIO: 2.019

DESCRIPCION	ASIGNADO	MODIFICADO	VIGENTE	PRE COMPROMISO	COMPROMETIDO	DEVENGADO	PAGADO	SALDO POR COMPROMETER	SALDO POR DEVENGAR	SALDO POR PAGAR	% EJEC
11130020-0201	MINISTERIO DE DESARROLLO SOCIAL - UNIDAD DE ADMINISTRACIÓN FINANCIERA UDAF DEL MINISTERIO DE DESARROLLO SOCIAL										
01	ADMINISTRACION INSTITUCIONAL										
01 00	SIN SUBPROGRAMA										
01 00 000 001	12,544,926.00	3,387,600.00	15,932,526.00	0.00	5,652,805.73	15,624,405.73	15,613,408.36	279,720.27	306,120.27	10,997.37	98.07
01 00 000 002	42,444,878.00	26,577,223.00	69,022,101.00	0.00	66,211,355.78	65,512,233.78	65,204,554.79	2,810,745.22	3,509,857.22	307,679.00	94.91
01 00 000 009	12,843,094.00	-995,756.00	11,847,338.00	0.00	11,362,794.68	11,362,794.68	11,346,794.68	484,543.32	484,543.32	16,500.00	95.91
01 00 000 010	223,000.00	-223,000.00	0.00	0.00	0.00	0.00	0.00	0.00	0.00	0.00	0.00
TOTAL 01 00	68,055,898.00	28,746,067.00	96,801,965.00	0.00	93,226,956.19	92,499,434.19	92,164,257.82	3,575,008.81	4,302,530.81	335,176.37	95.56
TOTAL 01	68,055,898.00	28,746,067.00	96,801,965.00	0.00	93,226,956.19	92,499,434.19	92,164,257.82	3,575,008.81	4,302,530.81	335,176.37	95.56
19	DOTACIONES, SERVICIOS E INFRAESTRUCTURA PARA EL DESARROLLO SOCIAL										
19 00	SIN SUBPROGRAMA										
19 00 000 002	7,590,950.00	-1,237,461.00	6,353,489.00	0.00	6,143,112.95	6,143,112.95	6,143,112.95	210,376.05	210,376.05	0.00	96.69
TOTAL 19 00	7,590,950.00	-1,237,461.00	6,353,489.00	0.00	6,143,112.95	6,143,112.95	6,143,112.95	210,376.05	210,376.05	0.00	96.69
TOTAL 19	7,590,950.00	-1,237,461.00	6,353,489.00	0.00	6,143,112.95	6,143,112.95	6,143,112.95	210,376.05	210,376.05	0.00	96.69
99	PARTIDAS NO ASIGNABLES A PROGRAMAS										
99 00	SIN SUBPROGRAMA										
99 00 000 002	200,000.00	0.00	200,000.00	0.00	192,222.86	192,222.86	192,222.86	7,777.14	7,777.14	0.00	96.11
TOTAL 99 00	200,000.00	0.00	200,000.00	0.00	192,222.86	192,222.86	192,222.86	7,777.14	7,777.14	0.00	96.11
TOTAL 99	200,000.00	0.00	200,000.00	0.00	192,222.86	192,222.86	192,222.86	7,777.14	7,777.14	0.00	96.11
TOTAL 11130020-0201	75,846,848.00	27,508,606.00	103,355,454.00	0.00	99,562,292.00	98,834,770.00	98,499,593.63	3,783,162.00	4,520,684.00	335,176.37	95.65
11130020-0202	MINISTERIO DE DESARROLLO SOCIAL - FONDO DE PROTECCION SOCIAL										
03	SERVICIOS DE APOYO A LOS PROGRAMAS SOCIALES (ACTIVIDAD COMÚN A LOS PROGRAMAS 14, 15 Y 21)										
03 00	SIN SUBPROGRAMA										
03 00 000 001	18,044,044.00	-1,528,650.00	16,515,394.00	0.00	14,712,801.87	14,704,390.58	14,696,410.58	1,802,592.13	1,811,003.42	7,980.00	89.03
03 00 000 002	82,421,850.00	-2,283,580.00	80,138,270.00	0.00	76,468,636.55	75,382,375.13	73,691,655.82	3,679,633.45	4,755,894.87	1,690,719.31	94.07
TOTAL 03 00	100,465,894.00	-3,812,230.00	96,653,664.00	0.00	91,171,438.42	90,086,765.71	88,388,066.40	5,482,225.58	6,566,898.29	1,698,699.31	93.21
TOTAL 03	100,465,894.00	-3,812,230.00	96,653,664.00	0.00	91,171,438.42	90,086,765.71	88,388,066.40	5,482,225.58	6,566,898.29	1,698,699.31	93.21
14	PROGRAMAS SOCIALES (ACTIVIDAD COMÚN A LOS PROGRAMAS 14, 15 Y 21)										
14 00	APOYO PARA EL CONSUMO ADECUADO DE ALIMENTOS										
14 00 000 002	32,189,800.00	61,040,190.00	93,229,990.00	0.00	87,790,244.07	87,733,927.95	87,728,467.13	5,439,745.93	5,496,062.65	5,460.22	94.10
14 00 000 003	55,505,000.00	0.00	55,505,000.00	0.00	53,095,042.41	53,026,283.90	52,512,965.46	2,408,957.59	2,478,716.10	513,318.44	95.53
TOTAL 14 00	87,694,800.00	61,040,190.00	148,734,990.00	0.00	140,885,286.48	140,760,211.25	140,241,432.59	7,848,703.52	7,974,778.75	518,778.66	94.64
TOTAL 14 00	87,694,800.00	61,040,190.00	148,734,990.00	0.00	140,885,286.48	140,760,211.25	140,241,432.59	7,848,703.52	7,974,778.75	518,778.66	94.64

Sistema de Contabilidad Integradada Gubernamental
Ejecución de Gastos - Reportes - Informacion Consolidada
Ejecucion del Presupuesto (Grupos Dinamicos)
 Expresado en Quetzales

PAGINA : 2 DE 5
 FECHA : 09/01/2020
 HORA : 14:33.51
 REPORTE : R00804768.rpt

- ENTIDAD / UNIDAD EJECUTORA - PROGRAMA - SUBPROGRAMA - ACTIVIDAD -
DEL MES DE ENERO AL MES DE DICIEMBRE

EJERCICIO: 2019

	ASIGNADO	MODIFICADO	VIGENTE	PRE COMPROMISO	COMPROMETIDO	DEVENGADO	PAGADO	SALDO POR COMPROMETER	SALDO POR DEVENGAR	SALDO POR PAGAR	% EJEC
15											
15 01	87,694,800.00	61,040,190.00	148,734,990.00	0.00	140,886,286.48	140,760,211.25	140,241,432.59	7,848,703.52	7,974,778.75	518,778.66	94.64
	DE ALIMENTOS										
	PREVENCIÓN DE LA DELINCUENCIA EN ADOLESCENTES Y JOVENES										
	PREVENCIÓN DE HECHOS DELICTIVOS CONTRA EL PATRIMONIO										
15 01 000 001	27,509,512.00	0.00	27,509,512.00	0.00	17,035,014.37	17,007,989.29	16,989,198.38	10,474,497.63	10,501,522.71	18,790.91	61.83
	ADOLESCENTES Y JOVENES										
	PROTAGONISTAS QUE PARTICIPAN										
	EN ACTIVIDADES PARA EL										
	DESARROLLO DE SUS										
	CAPACIDADES										
TOTAL	27,509,512.00	0.00	27,509,512.00	0.00	17,035,014.37	17,007,989.29	16,989,198.38	10,474,497.63	10,501,522.71	18,790.91	61.83
15 02											
15 02 000 001	7,329,340.00	224,175.00	7,553,515.00	0.00	7,474,080.00	7,474,080.00	7,474,080.00	79,435.00	79,435.00	0.00	98.95
	BECAS DE EDUCACIÓN MEDIA										
	PARA HOMBRES ADOLESCENTES Y										
	JOVENES										
15 02 000 002	7,230,000.00	-224,175.00	7,005,825.00	0.00	6,997,911.00	6,997,911.00	6,997,911.00	7,914.00	7,914.00	0.00	99.89
	BECAS DE EDUCACIÓN MEDIA										
	PARA MUJERES ADOLESCENTES Y										
	JOVENES										
15 02 000 003	3,221,888.00	0.00	3,221,888.00	0.00	3,087,426.40	3,087,426.40	3,087,426.40	134,461.60	134,461.60	0.00	95.83
	BECAS DE EDUCACIÓN SUPERIOR										
15 02 000 004	6,600,000.00	0.00	6,600,000.00	0.00	5,839,127.27	5,839,127.27	5,839,127.27	760,872.73	760,872.73	0.00	88.47
	BECAS DE EMPLEO										
15 02 000 005	5,350,000.00	26,000.00	5,376,000.00	0.00	5,266,252.69	5,266,252.69	5,266,252.69	109,747.31	109,747.31	0.00	97.96
	BECAS PARA ARTESANO										
TOTAL	29,731,228.00	26,000.00	29,757,228.00	0.00	28,684,797.36	28,684,797.36	28,684,797.36	1,092,430.64	1,092,430.64	0.00	96.33
21											
21 00	57,240,740.00	26,000.00	57,266,740.00	0.00	45,689,811.73	45,672,786.65	45,653,995.74	11,566,928.27	11,593,953.35	18,790.91	79.75
	PREVENCIÓN DE LA DELINCUENCIA EN										
	ADOLESCENTES Y JOVENES										
	TRANSFERENCIAS MONETARIAS CONDICIONADAS EN SALUD Y EDUCACIÓN										
	SIN SUBPROGRAMA										
21 00 000 002	5,718,906.00	707,524.00	6,426,430.00	0.00	5,670,259.60	5,670,259.60	4,562,469.61	756,170.40	756,170.40	1,107,789.99	88.23
	SERVICIOS DE ASISTENCIA SOCIAL										
TOTAL	5,718,906.00	707,524.00	6,426,430.00	0.00	5,670,259.60	5,670,259.60	4,562,469.61	756,170.40	756,170.40	1,107,789.99	88.23
21 01											
21 01 000 001	174,045,660.00	-147,202,472.00	26,843,188.00	0.00	23,271,533.13	23,173,430.68	23,178,430.68	3,571,654.87	3,664,757.32	0.00	86.35
	PREVENCIÓN DE LA DESNUTRICIÓN CRÓNICA										
	TRANSFERENCIAS MONETARIAS										
	CON ÉNFASIS EN SALUD										
21 01 000 002	1,140,000.00	456,000.00	1,596,000.00	0.00	913,500.00	913,500.00	913,500.00	682,500.00	682,500.00	0.00	57.24
	TRANSFERENCIAS MONETARIAS										
	PARA NIÑAS Y ADOLESCENTES										
	VIOLENTAS Y JUDICIALIZADAS										
TOTAL	175,185,660.00	-146,746,472.00	28,439,188.00	0.00	24,185,033.13	24,091,930.68	24,091,930.68	4,254,154.87	4,347,257.32	0.00	84.71
21 02											
21 02 000 001	117,445,352.00	59,301,130.00	177,346,482.00	0.00	124,703,897.81	124,614,374.78	124,614,374.78	52,642,584.19	52,732,107.22	0.00	70.27
	COBERTURA DE EDUCACIÓN ESCOLAR PRIMARIA										
	TRANSFERENCIAS MONETARIAS										
	CON ÉNFASIS EN EDUCACIÓN										
21 02 000 002	54,507,800.00	87,818,656.00	142,326,456.00	0.00	94,853,500.00	94,853,500.00	94,853,500.00	47,470,956.00	47,470,956.00	0.00	66.65
	TRANSFERENCIAS MONETARIAS										
	PARA FAMILIAS CON NIÑAS Y										
	ADOLESCENTES DE 10 A 14 AÑOS										
TOTAL	171,953,152.00	147,117,786.00	319,070,938.00	0.00	219,557,397.81	219,467,874.78	219,467,874.78	100,113,540.19	100,203,063.22	0.00	68.65
TOTAL	352,857,718.00	1,678,838.00	354,536,556.00	0.00	249,412,690.54	249,230,065.06	248,122,275.07	105,123,865.46	105,306,490.94	1,107,789.99	70.30
94											
94 07	0.00	7,261,000.00	7,261,000.00	0.00	7,247,000.00	7,247,000.00	7,247,000.00	14,000.00	14,000.00	0.00	99.81
	ATENCIÓN POR DESASTRES NATURALES Y CALAMIDADES PÚBLICAS										
	ESTADO DE CALAMIDAD PÚBLICA, ERUPCIÓN DEL VOLCÁN DE FUEGO (DG-1-2018)										
	INTERVENCIONES RELACIONADAS										
	CON LA EMERGENCIA, ERUPCIÓN										
	DEL VOLCÁN DE FUEGO										

Sistema de Contabilidad Integreada Gubernamental
Ejecucion de Gastos - Reportes - Informacion Consolidada
Ejecucion del Presupuesto (Grupos Dinamicos)
 Expresado en Quetzales

PAGINA : 3 DE 5
 FECHA : 09/01/2020
 HORA : 14:33.51
 REPORTE : R00804768.rpt

- ENTIDAD / UNIDAD EJECUTORA - PROGRAMA - SUBPROGRAMA - ACTIVIDAD -
DEL MES DE ENERO AL MES DE DICIEMBRE

EJERCICIO: 2,019

DESCRIPCION	ASIGNADO	MODIFICADO	VIGENTE	PRE COMPROMISO	COMPROMETIDO	DEVENGADO	PAGADO	SALDO POR COMPROMETER	SALDO POR DEVENGAR	SALDO POR PAGAR	% EJEC
TOTAL 94 07 ESTADO DE CALAMIDAD PÚBLICA, ERUPCIÓN DEL VOLCÁN DE FUEGO (DG-1-2018)	0.00	7,261,000.00	7,261,000.00	0.00	7,247,000.00	7,247,000.00	7,247,000.00	14,000.00	14,000.00	0.00	99.81
94 08 ESTADO DE SITIO SEGURIDAD ESTOR S19 (DG 1-2019)	0.00	0.00	0.00	0.00	0.00	0.00	0.00	0.00	0.00	0.00	0.00
94 08 000 001 INTERVENIONES REALIZADAS POR ESTADO DE SITIO	0.00	0.00	0.00	0.00	0.00	0.00	0.00	0.00	0.00	0.00	0.00
TOTAL 94 08 ESTADO DE SITIO SEGURIDAD ESTOR S19 (DG 1-2019)	0.00	0.00	0.00	0.00	0.00	0.00	0.00	0.00	0.00	0.00	0.00
TOTAL 94 ATENCION POR DESASTRES NATURALES Y CALAMIDADES PÚBLICAS PARTIDAS NO ASIGNABLES A PROGRAMAS SIN SUBPROGRAMA	0.00	7,261,000.00	7,261,000.00	0.00	7,247,000.00	7,247,000.00	7,247,000.00	14,000.00	14,000.00	0.00	99.81
99 00 99 00 000 001 TRANSFERENCIAS PARA TRANSPORTE DEL ADULTO MAYOR	25,000,000.00	0.00	25,000,000.00	0.00	25,000,000.00	25,000,000.00	25,000,000.00	0.00	0.00	0.00	100.00
99 00 000 003 TRANSFERENCIA PARA EL FOMENTO SOCIOECONÓMICO	0.00	3,000,000.00	3,000,000.00	0.00	3,000,000.00	3,000,000.00	3,000,000.00	0.00	0.00	0.00	100.00
TOTAL 99 00 SIN SUBPROGRAMA	25,000,000.00	3,000,000.00	28,000,000.00	0.00	28,000,000.00	28,000,000.00	28,000,000.00	0.00	0.00	0.00	100.00
TOTAL 99 PARTIDAS NO ASIGNABLES A PROGRAMAS	25,000,000.00	3,000,000.00	28,000,000.00	0.00	28,000,000.00	28,000,000.00	28,000,000.00	0.00	0.00	0.00	100.00
TOTAL 11130020-0202 MINISTERIO DE DESARROLLO SOCIAL - FONDO DE PROTECCION SOCIAL	623,259,152.00	69,193,798.00	692,452,950.00	0.00	562,417,227.17	560,996,828.67	557,652,769.80	130,035,722.83	131,456,121.33	3,344,068.87	81.02
11130020-0203 MINISTERIO DE DESARROLLO SOCIAL - FONDO DE DESARROLLO SOCIAL											
19 00 DOTACIONES, SERVICIOS E INFRAESTRUCTURA PARA EL DESARROLLO SOCIAL											
19 00 19 00 000 001 DIRECCIÓN Y COORDINACIÓN	44,245,477.00	-620,300.00	43,625,177.00	200,000.00	40,901,932.77	40,374,911.74	40,349,141.01	2,723,244.23	3,250,265.26	25,770.73	92.55
TOTAL 19 00 SIN SUBPROGRAMA	44,245,477.00	-620,300.00	43,625,177.00	200,000.00	40,901,932.77	40,374,911.74	40,349,141.01	2,723,244.23	3,250,265.26	25,770.73	92.55
19 01 DOTACIONES, SERVICIOS E INFRAESTRUCTURA PARA LA SALUD											
19 01 000 001 DOTACIÓN DE MATERIALES DE CONSTRUCCIÓN, MOBILIARIO Y EQUIPO MEDICO A ESTABLECIMIENTOS DE SALUD	149,735,266.00	-149,735,266.00	10.00	0.00	0.00	0.00	0.00	10.00	10.00	0.00	0.00
TOTAL 19 01 SIN SUBPROGRAMA	149,735,266.00	-149,735,266.00	10.00	0.00	0.00	0.00	0.00	10.00	10.00	0.00	0.00
19 02 DOTACIONES, SERVICIOS E INFRAESTRUCTURA PARA LA EDUCACIÓN											
19 02 000 001 DOTACIÓN DE MATERIALES DE CONSTRUCCIÓN, MOBILIARIO, EQUIPO EDUCATIVO A ESTABLECIMIENTOS EDUCATIVOS DE PREPRIMARIA	3,154,975.00	-2,783,665.00	371,310.00	0.00	74,575.00	74,575.00	74,575.00	296,735.00	296,735.00	0.00	20.08
TOTAL 19 02 SIN SUBPROGRAMA	3,154,975.00	-2,783,665.00	371,310.00	0.00	74,575.00	74,575.00	74,575.00	296,735.00	296,735.00	0.00	20.08
19 01 000 003 JORNADAS DE SALUD	0.00	88,000.00	88,000.00	0.00	0.00	0.00	0.00	88,000.00	88,000.00	0.00	0.00
TOTAL 19 01 DOTACIONES, SERVICIOS E INFRAESTRUCTURA PARA LA SALUD	152,880,241.00	-152,430,921.00	459,320.00	0.00	74,575.00	74,575.00	74,575.00	384,745.00	384,745.00	0.00	16.24
19 02 DOTACIONES, SERVICIOS E INFRAESTRUCTURA PARA LA EDUCACIÓN											
19 02 000 001 DOTACIÓN DE MATERIALES DE CONSTRUCCIÓN, MOBILIARIO, EQUIPO EDUCATIVO A ESTABLECIMIENTOS EDUCATIVOS DE PRIMARIA	3,550,650.00	5,719,704.00	9,270,354.00	0.00	9,133,841.53	9,133,841.53	9,133,841.53	136,512.47	136,512.47	0.00	96.53
TOTAL 19 02 SIN SUBPROGRAMA	3,550,650.00	5,719,704.00	9,270,354.00	0.00	9,133,841.53	9,133,841.53	9,133,841.53	136,512.47	136,512.47	0.00	96.53
19 02 000 002 DOTACIÓN DE MATERIALES DE CONSTRUCCIÓN, MOBILIARIO, EQUIPO EDUCATIVO A ESTABLECIMIENTOS EDUCATIVOS DE PRIMARIA	3,497,600.00	6,389,546.00	9,887,146.00	0.00	9,725,609.80	9,725,609.80	9,725,609.80	161,536.20	161,536.20	0.00	96.37
TOTAL 19 02 DOTACIONES, SERVICIOS E INFRAESTRUCTURA PARA LA EDUCACIÓN	3,497,600.00	6,389,546.00	9,887,146.00	0.00	9,725,609.80	9,725,609.80	9,725,609.80	161,536.20	161,536.20	0.00	96.37
19 02 000 003 DOTACIÓN DE MATERIALES DE CONSTRUCCIÓN, MOBILIARIO Y EQUIPO A ESTABLECIMIENTOS DE EDUCACIÓN MEDIA	1,193,000.00	-662,272.00	530,728.00	0.00	328,704.00	328,704.00	328,704.00	202,024.00	202,024.00	0.00	61.93
TOTAL 19 02 DOTACIONES, SERVICIOS E INFRAESTRUCTURA PARA LA EDUCACIÓN	1,193,000.00	-662,272.00	530,728.00	0.00	328,704.00	328,704.00	328,704.00	202,024.00	202,024.00	0.00	61.93

13

Sistema de Contabilidad Integradada Gubernamental
Ejecucion de Gastos - Reportes - Informacion Consolidada
Ejecucion del Presupuesto (Grupos Dinamicos)
 Expresado en Quetzales

PAGINA : 4 DE 5
 FECHA : 09/01/2020
 HORA : 14:33.51
 REPORTE : R00804768.rpt

- ENTIDAD / UNIDAD EJECUTORA - PROGRAMA - SUBPROGRAMA - ACTIVIDAD -
DEL MES DE ENERO AL MES DE DICIEMBRE

EJERCICIO:	2.019	DESCRIPCION	ASIGNADO	MODIFICADO	VIGENTE	PRE COMPROMISO	COMPROMETIDO	DEVENGADO	PAGADO	SALDO POR COMPROMETER	SALDO POR DEVENGAR	SALDO POR PAGAR	% EJEC
19 02 000 004		SERVICIOS DE MANTENIMIENTO Y REPARACION A ESTABLECIMIENTOS EDUCATIVOS	688,631.00	-21,279.00	667,352.00	0.00	479,743.00	479,743.00	479,743.00	187,609.00	187,609.00	0.00	71.89
19 02 000 005		DE PREPRIMARIA SERVICIOS DE MANTENIMIENTO Y REPARACION A ESTABLECIMIENTOS EDUCATIVOS	690,000.00	1,546,042.00	2,236,042.00	0.00	796,200.01	796,200.01	796,200.01	1,439,841.99	1,439,841.99	0.00	35.61
TOTAL		19 02 DOTACIONES, SERVICIOS E INFRAESTRUCTURA PARA LA EDUCACION	9,619,881.00	12,971,741.00	22,591,622.00	0.00	20,464,098.34	20,464,098.34	20,464,098.34	2,127,523.66	2,127,523.66	0.00	90.58
19 04		DOTACIONES, SERVICIOS E INFRAESTRUCTURA PARA SISTEMAS DE AGUA POTABLE, SANEAMIENTO Y AMBIENTE	4,896,358.00	1,813,991.00	6,710,349.00	0.00	6,704,872.83	6,704,867.44	6,704,867.44	5,476.17	5,481.56	0.00	99.92
19 04 000 001		DOTACION DE MATERIALES DE CONSTRUCCION Y EQUIPO PARA SERVICIOS DE SISTEMAS DE AGUA POTABLE	2,500,400.00	112,061,830.00	114,562,230.00	5,883,000.00	108,004,172.30	104,974,172.30	100,624,172.30	6,568,057.70	9,588,057.70	4,350,000.00	91.63
TOTAL		19 04 DOTACIONES, SERVICIOS E INFRAESTRUCTURA PARA SISTEMAS DE AGUA POTABLE, SANEAMIENTO Y AMBIENTE	7,396,758.00	113,875,821.00	121,272,579.00	5,883,000.00	114,709,045.13	111,679,039.74	107,329,039.74	6,563,533.87	9,593,539.26	4,350,000.00	92.09
19 05		DOTACIONES, SERVICIOS E INFRAESTRUCTURA PARA EL DESARROLLO COMUNITARIO Y PRODUCTIVO	13,804,294.00	-6,033,699.00	7,770,595.00	0.00	6,403,130.33	6,403,130.33	6,403,130.33	1,367,464.67	1,367,464.67	0.00	82.40
19 05 000 001		DOTACION DE MATERIALES ENSERES Y EQUIPO PARA EL DESARROLLO COMUNITARIO	5,037,010.00	1,178,881.00	6,215,891.00	0.00	6,097,260.93	6,097,260.93	6,097,260.93	118,630.07	118,630.07	0.00	98.09
19 05 000 002		DOTACION DE MATERIALES DE CONSTRUCCION PARA MEJORAR VIVIENDAS	1,580,951.00	1,333,570.00	2,914,521.00	0.00	2,859,607.35	2,859,607.35	2,859,607.35	54,913.65	54,913.65	0.00	98.12
19 05 000 003		ASISTENCIA TECNICA, CAPACITACION Y DOTACIONES PARA LA PRODUCCION	20,000,000.00	-13,593,664.00	6,406,336.00	0.00	6,303,752.94	6,303,752.94	6,303,752.94	102,583.06	102,583.06	0.00	98.40
19 05 000 004		AGROPECUARIA Y ARTESANAL DOTACIONES PARA EL APOYO DE LA VIVIENDA	0.00	42,292,500.00	42,292,500.00	0.00	33,379,820.17	33,379,820.17	21,267,320.17	8,912,679.83	8,912,679.83	12,112,500.00	78.93
19 05 000 005		DOTACION DE ALIMENTOS	40,422,255.00	25,177,588.00	65,599,843.00	0.00	55,043,571.72	55,043,571.72	42,931,071.72	10,556,271.28	10,556,271.28	12,112,500.00	83.91
TOTAL		19 05 DOTACIONES, SERVICIOS E INFRAESTRUCTURA PARA EL DESARROLLO COMUNITARIO Y PRODUCTIVO	13,804,294.00	-6,033,699.00	7,770,595.00	0.00	6,403,130.33	6,403,130.33	6,403,130.33	1,367,464.67	1,367,464.67	0.00	82.40
19 06		DOTACIONES, SERVICIOS E INFRAESTRUCTURA PARA LA RED VIAL	4,850,100.00	-4,850,100.00	0.00	0.00	0.00	0.00	0.00	0.00	0.00	0.00	0.00
19 06 000 001		DOTACION DE MATERIALES DE CONSTRUCCION Y REPARACION DE LA RED VIAL	4,850,100.00	-4,850,100.00	0.00	0.00	0.00	0.00	0.00	0.00	0.00	0.00	0.00
TOTAL		19 06 DOTACIONES, SERVICIOS E INFRAESTRUCTURA PARA LA RED VIAL	4,850,100.00	-4,850,100.00	0.00	0.00	0.00	0.00	0.00	0.00	0.00	0.00	0.00
TOTAL		19 DOTACIONES, SERVICIOS E INFRAESTRUCTURA PARA EL DESARROLLO SOCIAL	259,424,712.00	-5,876,171.00	253,548,541.00	6,083,000.00	231,193,222.96	227,636,196.54	211,147,925.81	22,355,318.04	25,912,344.46	16,488,270.73	89.78
94		ATENCIÓN POR DESASTRES NATURALES Y CALAMIDADES PÚBLICAS	0.00	0.00	0.00	0.00	0.00	0.00	0.00	0.00	0.00	0.00	0.00
94 08		ESTADO DE SITIO SEGURIDAD ESTOR S19 (DG 1-2019)	0.00	0.00	0.00	0.00	0.00	0.00	0.00	0.00	0.00	0.00	0.00
94 08 000 001		INTERVENCIONES REALIZADAS POR ESTADO DE SITIO	0.00	0.00	0.00	0.00	0.00	0.00	0.00	0.00	0.00	0.00	0.00

Sistema de Contabilidad Integrada Gubernamental
Ejecución de Gastos - Reportes - Informacion Consolidada
Ejecucion del Presupuesto (Grupos Dinamicos)
 Expresado en Quetzales

PAGINA : 5 DE 5
 FECHA : 09/01/2020
 HORA : 14:33:51
 REPORTE : R00804768.rpt

- ENTIDAD / UNIDAD EJECUTORA - PROGRAMA - SUBPROGRAMA - ACTIVIDAD -
 DEL MES DE ENERO AL MES DE DICIEMBRE

EJERCICIO: 2.019

DESCRIPCION	ASIGNADO	MODIFICADO	VIGENTE	PRE COMPROMISO	COMPROMETIDO	DEVENGADO	PAGADO	SALDO POR COMPROMETER	SALDO POR DEVENGAR	SALDO POR PAGAR	% EJEC
TOTAL 94.08 ESTADO DE SITIO SEGURIDAD ESTOR S19 (DG 1-2019)	0.00	0.00	0.00	0.00	0.00	0.00	0.00	0.00	0.00	0.00	0.00
TOTAL 94 ATENCION POR DESASTRES NATURALES Y CALAMIDADES PUBLICAS	0.00	0.00	0.00	0.00	0.00	0.00	0.00	0.00	0.00	0.00	0.00
TOTAL 11130020.0203 MINISTERIO DE DESARROLLO SOCIAL - FONDO DE DESARROLLO SOCIAL	259,424,712.00	-5,876,171.00	253,548,541.00	6,083,000.00	231,193,222.96	227,636,196.54	211,147,925.91	22,355,318.04	25,912,344.46	16,468,270.73	89.74

Sistema de Contabilidad Integrada Gubernamental
Ejecución de Gastos - Reportes - Información Consolidada
Ejecución del Presupuesto (Grupos Dinámicos)
 Expresado en Quetzales

PAGINA : 1 DE 1
 FECHA : 09/01/2020
 HORA : 14:34:38
 REPORTE : R00804768.rpt

- ENTIDAD - GRUPO GASTO -
DEL MES ENERO AL MES DE DICIEMBRE

EJERCICIO: 2.019

DESCRIPCION	ASIGNADO	MODIFICADO	VIGENTE	PRE COMPROMISO	COMPROMETIDO	DEVENGADO	PAGADO	SALDO POR COMPROMETER	SALDO POR DEVENGAR	SALDO POR PAGAR	% EJEJ
11130020											
MINISTERIO DE DESARROLLO SOCIAL											
000 SERVICIOS PERSONALES	191.861.556,00	10.927.625,00	202.789.181,00	0,00	193.503.949,07	191.531.867,41	191.531.867,41	9.285.191,93	11.257.313,19	0,00	94,45
100 SERVICIOS NO PERSONALES	78.218.498,00	-13.737.579,00	64.480.909,00	200.000,00	56.688.766,31	56.001.128,00	55.666.884,90	7.792.142,65	8.479.781,00	334.143,10	86,85
200 MATERIALES Y SUMINISTROS	180.644.256,00	-16.446.085,00	164.198.171,00	0,00	146.016.367,81	146.016.362,42	133.869.078,42	18.181.803,19	18.181.808,58	12.147.284,00	88,93
300 PROPIEDAD, PLANTA, EQUIPO, INTANGIBLES	249.298.760,00	2.990.652,00	252.289.412,00	19.688.530,93	214.180.205,85	210.385.097,99	203.656.492,99	38.109.206,05	41.904.314,01	6.728.605,00	83,39
400 TRANSFERENCIAS CORRIENTES	444.266.150,00	1.570.796,00	445.836.946,00	0,00	340.971.185,39	340.965.711,39	339.633.670,27	104.865.760,61	104.871.234,61	1.132.041,12	76,48
500 TRANSFERENCIAS DE CAPITAL	0,00	3.000.000,00	3.000.000,00	0,00	3.000.000,00	3.000.000,00	3.000.000,00	0,00	0,00	0,00	100,00
900 ASIGNACIONES GLOBALES	14.777.790,00	4.639.196,00	19.416.986,00	0,00	18.153.303,45	18.153.303,45	15.949.265,70	1.263.682,55	1.263.682,55	2.204.037,75	93,49
TOTAL	1.159.067.000,00	-7.055.395,00	1.152.011.605,00	19.888.530,93	972.513.817,98	968.053.471,06	943.507.360,09	179.497.787,02	185.958.133,84	22.546.110,97	83,81

1113001 7

Sistema de Contabilidad Integrada Gobernamental
Ejecución de Gastos - Reportes - Información Consolidada
Ejecución del Presupuesto (Grupos Dinámicos)
 Expresado en Quetzales

PAGINA : 1 DE 1
 FECHA : 09/01/2020
 HORA : 14:35.11
 REPORTE : R00804768.rpt

- ENTIDAD - FUENTE DE FINANCIAMIENTO -
DEL MES ENERO AL MES DE DICIEMBRE

EJERCICIO: 2,019

DESCRIPCION	ASIGNADO	MODIFICADO	VIGENTE	PRE COMPROMISO	COMPROMETIDO	DEVENGADO	PAGADO	SALDO POR COMPROMETER	SALDO POR DEVENGAR	SALDO POR PAGAR	% EJE
MINISTERIO DE DESARROLLO SOCIAL											
11 INGRESOS CORRIENTES	311 220 000.00	190 104 165.00	501 324 165.00	3 801 848.80	4 53 875 831.44	4 51 093 285.55	4 34 376 596.31	47 448 337.56	50 230 883.45	16 716 689.24	98.98
12 DISMINUCION DE CAJA Y BANCOS DE RECURSOS DEL TESORO	50 000 000.00	-50 000 000.00	0.00	0.00	0.00	0.00	0.00	0.00	0.00	0.00	0.00
21 INGRESOS TRIBUTARIOS IVA PAZ	502 042 000.00	-32 461 377.00	4 69 530 623.00	7 755 870.19	3 47 961 298.65	3 47 313 497.62	3 45 834 075.89	1 21 569 324.35	1 22 317 125.38	1 479 421.73	73.95
41 COLOCACIONES INTERNAS	145 000 000.00	-145 000 000.00	0.00	0.00	0.00	0.00	0.00	0.00	0.00	0.00	0.00
51 COLOCACIONES EXTERNAS	0.00	124 345 165.00	1 24 345 165.00	8 230 811.94	1 16 114 353.06	1 13 084 353.06	1 08 734 353.06	8 230 811.94	1 1 260 811.94	4 350 000.00	90.94
52 PRESTAMOS EXTERNOS	150 765 000.00	-94 043 352.00	56 711 648.00	0.00	54 562 334.83	54 562 334.83	54 562 334.83	2 149 313.17	2 149 313.17	0.00	96.21
TOTAL	1 139 067 000.00	-7 055 395.00	1 152 011 605.00	19 888 530.93	972 513 817.98	966 053 471.06	943 507 360.09	179 497 767.02	185 958 133.94	22 546 110.97	83.86

11001_6

Sistema de Contabilidad Integrada Gubernamental
 Informes de Gestión y Rendición de Cuentas - IGRC01
 Ejecución Financiera
 Expresado en Quetzales

PAGINA : 6 DE 40
 FECHA : 09/01/2020
 HORA : 14:38.21
 REPORTE: R00820850.rpt

DEL MES DE SEPTIEMBRE AL MES DE DICIEMBRE

EJERCICIO: 2019

		CORTE: ENTIDAD				
PG - SPG - PY - ACT - OB - REN		ASIGNADO	MODIFICADO	VIGENTE	DEVENGADO	% EJEC
015	COMPLEMENTOS ESPECÍFICOS AL PERSONAL PERMANENTE	2,169,000.00	-9,000.00	2,160,000.00	686,346.77	31.78
022	PERSONAL POR CONTRATO	2,112,000.00	-32,500.00	2,079,500.00	704,000.00	33.85
026	COMPLEMENTO POR CALIDAD PROFESIONAL AL PERSONAL TEMPORAL	31,500.00	11,000.00	42,500.00	9,000.00	21.18
027	COMPLEMENTOS ESPECÍFICOS AL PERSONAL TEMPORAL	30,000.00	3,000.00	33,000.00	10,000.00	30.30
071	AGUINALDO	775,882.00	43,751.00	819,633.00	370,501.72	45.20
072	BONIFICACIÓN ANUAL (BONO 14)	775,882.00	-7,749.00	768,133.00	1,260.56	0.16
073	BONO VACACIONAL	12,200.00	600.00	12,800.00	11,654.25	91.05
121	DIVULGACIÓN E INFORMACIÓN	0.00	72,000.00	72,000.00	0.00	0.00
122	IMPRESIÓN, ENCUADERNACIÓN Y REPRODUCCIÓN	257,000.00	-198,275.00	58,725.00	34,400.00	58.58
131	VIÁTICOS EN EL EXTERIOR	50,000.00	-12,269.00	37,731.00	0.00	0.00
132	VIÁTICOS DE REPRESENTACIÓN EN EL EXTERIOR	25,000.00	-15,000.00	10,000.00	0.00	0.00
133	VIÁTICOS EN EL INTERIOR	325,000.00	-257,400.00	67,600.00	20,799.00	30.77
141	TRANSPORTE DE PERSONAS	0.00	22,000.00	22,000.00	0.00	0.00
153	ARRENDAMIENTO DE MÁQUINAS Y EQUIPOS DE OFICINA	175,000.00	-175,000.00	0.00	0.00	0.00
158	DERECHOS DE BIENES INTANGIBLES	630,555.00	-630,555.00	0.00	0.00	0.00
168	MANTENIMIENTO Y REPARACIÓN DE EQUIPO DE CÓMPUTO	100,000.00	-100,000.00	0.00	0.00	0.00
189	OTROS ESTUDIOS Y/O SERVICIOS	0.00	550,000.00	550,000.00	195,300.00	35.51
211	ALIMENTOS PARA PERSONAS	0.00	0.00	0.00	0.00	0.00
233	PRENDAS DE VESTIR	6,875.00	-6,875.00	0.00	0.00	0.00
243	PRODUCTOS DE PAPEL O CARTÓN	57,000.00	-56,380.00	620.00	0.00	0.00
244	PRODUCTOS DE ARTES GRÁFICAS	1,480.00	-1,480.00	0.00	0.00	0.00
267	TINTES, PINTURAS Y COLORANTES	90,000.00	-90,000.00	0.00	0.00	0.00
291	ÚTILES DE OFICINA	66,796.00	-66,796.00	0.00	0.00	0.00
322	MOBILIARIO Y EQUIPO DE OFICINA	0.00	20,000.00	20,000.00	0.00	0.00
TOTAL 009 000 SERVICIOS DE POLÍTICA, PLANIFICACIÓN Y EVALUACIÓN		12,843,094.00	-995,756.00	11,847,338.00	3,688,634.69	31.13

1118

Sistema de Contabilidad Integrada Gubernamental
 Informes de Gestión y Rendición de Cuentas - IGRC01
 Ejecución Financiera
 Expresado en Quetzales
DEL MES DE SEPTIEMBRE AL MES DE DICIEMBRE

PAGINA : 7 DE 40
 FECHA : 09/01/2020
 HORA : 14:38.21
 REPORTE: R00820850.rpt

EJERCICIO: 2019

CORTE: ENTIDAD

PG - SPG - PY - ACT - OB - REN	ASIGNADO	MODIFICADO	VIGENTE	DEVENGADO	% EJEC
019 000 SERVICIOS PARA LA IGUALDAD DE GÉNERO Y PUEBLOS INDÍGENAS					
122 IMPRESIÓN, ENCUADERNACIÓN Y REPRODUCCIÓN	16,000.00	-16,000.00	0.00	0.00	0.00
185 SERVICIOS DE CAPACITACIÓN	80,000.00	-80,000.00	0.00	0.00	0.00
189 OTROS ESTUDIOS Y/O SERVICIOS	100,000.00	-100,000.00	0.00	0.00	0.00
211 ALIMENTOS PARA PERSONAS	10,500.00	-10,500.00	0.00	0.00	0.00
241 PAPEL DE ESCRITORIO	2,000.00	-2,000.00	0.00	0.00	0.00
243 PRODUCTOS DE PAPEL O CARTÓN	6,000.00	-6,000.00	0.00	0.00	0.00
291 ÚTILES DE OFICINA	8,500.00	-8,500.00	0.00	0.00	0.00
TOTAL 019 000 SERVICIOS PARA LA IGUALDAD DE GÉNERO Y PUEBLOS INDÍGENAS	223,000.00	-223,000.00	0.00	0.00	0.00
TOTAL 000 SIN PROGRAMA	68,055,898.00	28,746,067.00	96,801,965.00	34,680,097.46	35.83
TOTAL 00 SIN SUBPROGRAMA	68,055,898.00	28,746,067.00	96,801,965.00	34,680,097.46	35.83
TOTAL 01 ADMINISTRACIÓN INSTITUCIONAL	68,055,898.00	28,746,067.00	96,801,965.00	34,680,097.46	35.83
03 SERVICIOS DE APOYO A LOS PROGRAMAS SOCIALES (ACTIVIDAD COMÚN A LOS PROGRAMAS 14, 15 Y 21)					
00 SIN SUBPROGRAMA					
000 SIN PROYECTO					
001 000 SERVICIOS DE DIRECCIÓN DE PROTECCIÓN SOCIAL					
021 PERSONAL SUPERNUMERARIO	900,000.00	1,012,250.00	1,912,250.00	620,290.32	32.44
022 PERSONAL POR CONTRATO	624,000.00	0.00	624,000.00	208,000.00	33.33
026 COMPLEMENTO POR CALIDAD PROFESIONAL AL PERSONAL TEMPORAL	9,000.00	4,500.00	13,500.00	1,500.00	11.11
027 COMPLEMENTOS ESPECÍFICOS AL PERSONAL TEMPORAL	33,000.00	54,000.00	87,000.00	21,814.52	25.07
029 OTRAS REMUNERACIONES DE PERSONAL TEMPORAL	0.00	2,137,000.00	2,137,000.00	942,756.98	44.12
071 AGUINALDO	127,750.00	87,375.00	215,125.00	156,303.05	72.66
072 BONIFICACIÓN ANUAL (BONO 14)	127,750.00	87,375.00	215,125.00	81,343.73	37.81
073 BONO VACACIONAL	2,200.00	2,400.00	4,600.00	3,790.66	82.41

0117

Sistema de Contabilidad Integrada Gubernamental
 Informes de Gestión y Rendición de Cuentas - IGR001
 Ejecución Financiera
 Expresado en Quetzales
 DEL MES DE SEPTIEMBRE AL MES DE DICIEMBRE

PAGINA : 8 DE 40
 FECHA : 09/01/2020
 HORA : 14:38.21
 REPORTE: R00820850.rpt

EJERCICIO: 2019

CORTE: ENTIDAD

PG - SPG - PY - ACT - OB - REN		ASIGNADO	MODIFICADO	VIGENTE	DEVENGADO	% EJEC
111	ENERGÍA ELÉCTRICA	0.00	131,000.00	131,000.00	62,741.04	47.89
113	TELEFONÍA	0.00	24,000.00	24,000.00	24,000.00	100.00
121	DIVULGACION E INFORMACIÓN	45,000.00	-40,899.00	4,101.00	-5,254.88	(128.14)
122	IMPRESIÓN, ENCUADERNACIÓN Y REPRODUCCIÓN	45,000.00	-35,000.00	10,000.00	10,000.00	100.00
133	VIÁTICOS EN EL INTERIOR	60,000.00	-49,839.00	10,161.00	0.00	0.00
141	TRANSPORTE DE PERSONAS	15,000.00	98,914.00	113,914.00	22,674.44	19.90
142	FLETES	0.00	22,000.00	22,000.00	22,000.00	100.00
151	ARRENDAMIENTO DE EDIFICIOS Y LOCALES	0.00	300,000.00	300,000.00	187,448.00	62.48
153	ARRENDAMIENTO DE MÁQUINAS Y EQUIPOS	90,000.00	140,000.00	230,000.00	74,804.52	32.52
156	ARRENDAMIENTO DE OTRAS MÁQUINAS Y EQUIPO	0.00	88,826.00	88,826.00	38,485.74	43.33
158	DERECHOS DE BIENES INTANGIBLES	0.00	34,750.00	34,750.00	9,800.00	28.20
165	MANTENIMIENTO Y REPARACIÓN DE MEDIOS DE TRANSPORTE	60,000.00	94,232.00	154,232.00	68,928.50	44.69
169	MANTENIMIENTO Y REPARACIÓN DE OTRAS MAQUINARIAS Y EQUIPOS	0.00	5,150.00	5,150.00	3,950.00	76.70
171	MANTENIMIENTO Y REPARACIÓN DE EDIFICIOS	1,000,000.00	-875,661.00	124,339.00	24,840.00	19.98
174	MANTENIMIENTO Y REPARACIÓN DE INSTALACIONES	0.00	0.00	0.00	0.00	0.00
181	ESTUDIOS, INVESTIGACIONES Y PROYECTOS DE PRE-FACTIBILIDAD Y FACTIBILIDAD	0.00	0.00	0.00	0.00	0.00
183	SERVICIOS JURÍDICOS	0.00	161,518.00	161,518.00	104,114.40	64.46
184	SERVICIOS ECONÓMICOS, FINANCIEROS, CONTABLES Y DE AUDITORÍA	75,002.00	18,498.00	93,500.00	32,745.60	35.02
185	SERVICIOS DE CAPACITACIÓN	33,000.00	60,429.00	93,429.00	56,308.00	60.27
186	SERVICIOS DE INFORMÁTICA Y SISTEMAS COMPUTARIZADOS	0.00	0.00	0.00	0.00	0.00
189	OTROS ESTUDIOS Y/O SERVICIOS	0.00	330,000.00	330,000.00	147,510.00	44.70
191	PRIMAS Y GASTOS DE SEGUROS Y FIANZAS	0.00	683,675.00	683,675.00	0.00	0.00
194	GASTOS BANCARIOS, COMISIONES Y OTROS GASTOS	4,000,000.00	-4,000,000.00	0.00	0.00	0.00
195	IMPUESTOS, DERECHOS Y TASAS	25,000.00	-22,981.00	2,019.00	643.50	31.87
197	SERVICIOS DE VIGILANCIA	0.00	49,800.00	49,800.00	0.00	0.00

100116

Sistema de Contabilidad Integrada Gubernamental
 Informes de Gestión y Rendición de Cuentas - IGR001
 Ejecución Financiera
 Expresado en Quetzales
 DEL MES DE SEPTIEMBRE AL MES DE DICIEMBRE

PAGINA : 9 DE 40
 FECHA : 09/01/2020
 HORA : 14:38:21
 REPORTE: R00820850.rpt

EJERCICIO: 2019

CORTE: ENTIDAD

PG - SPG - PY - ACT - OB - REN	ASIGNADO	MODIFICADO	VIGENTE	DEVENGADO	% EJEC
199	3,229,760.00	-2,969,549.00	260,211.00	39,793.00	15.29
211	57,000.00	-28,520.00	30,480.00	11,669.30	38.29
214	0.00	49,935.00	49,935.00	15,310.00	30.66
232	0.00	5.00	5.00	4.78	95.60
233	1,780.00	40,000.00	41,780.00	22,400.00	53.61
239	0.00	780.00	780.00	780.00	100.00
241	13,750.00	21,599.00	35,349.00	9,980.00	28.23
243	145,200.00	-140,080.00	5,120.00	3,198.61	61.30
244	11,900.00	-4,038.00	7,862.00	4,430.09	56.35
253	14,500.00	-13,375.00	1,125.00	0.00	0.00
254	0.00	39.00	39.00	38.02	97.49
261	2,400.00	-358.00	2,042.00	131.75	6.45
262	72,500.00	1,332,117.00	1,404,617.00	823,439.98	58.62
267	18,480.00	32,398.00	50,878.00	6,114.97	12.02
268	3,900.00	8,795.00	12,695.00	1,503.84	11.85
275	0.00	25,000.00	25,000.00	0.00	0.00
283	0.00	283.00	283.00	108.00	38.16
284	0.00	34,567.00	34,567.00	0.00	0.00
289	0.00	12,872.00	12,872.00	6,205.00	48.21
291	15,132.00	15,002.00	30,134.00	15,916.51	52.82
292	8,760.00	-8,124.00	636.00	394.04	61.96
293	1,080.00	-1,080.00	0.00	0.00	0.00
296	0.00	630.00	630.00	630.00	100.00
297	1,200.00	65,031.00	66,231.00	29,524.14	44.58
298	90,000.00	182,788.00	272,788.00	135,328.62	49.61
299	0.00	1,000.00	1,000.00	63.00	6.30

Sistema de Contabilidad Integrada Gubernamental
 Informes de Gestión y Rendición de Cuentas - IGRC01
 Ejecución Financiera
 Expresado en Quetzales
DEL MES DE SEPTIEMBRE AL MES DE DICIEMBRE

PAGINA : 10 DE 40
 FECHA : 09/01/2020
 HORA : 14:38.21
 REPORTE: R00820850.rpt

EJERCICIO: 2019

PG - SPG - PY - ACT - OB - REN		CORTE: ENTIDAD				% EJEJ
		ASIGNADO	MODIFICADO	VIGENTE	DEVENGADO	
322	MOBILIARIO Y EQUIPO DE OFICINA	85,000.00	120,000.00	205,000.00	4,900.00	2.39
324	EQUIPO EDUCACIONAL, CULTURAL Y RECREATIVO	0.00	47,050.00	47,050.00	0.00	0.00
325	EQUIPO DE TRANSPORTE	0.00	883,000.00	883,000.00	0.00	0.00
326	EQUIPO PARA COMUNICACIONES	0.00	18,650.00	18,650.00	11,250.00	60.32
328	EQUIPO DE CÓMPUTO	0.00	310,715.00	310,715.00	0.00	0.00
329	OTRAS MAQUINARIAS Y EQUIPOS	0.00	94,850.00	94,850.00	36,100.00	38.06
381	ACTIVOS INTANGIBLES	0.00	600,000.00	600,000.00	0.00	0.00
411	AYUDA PARA FUNERALES	0.00	8,000.00	8,000.00	0.00	0.00
412	PRESTACIONES POSTUMAS	0.00	9,337.00	9,337.00	0.00	0.00
413	INDEMNIZACIONES AL PERSONAL	0.00	9,196.00	9,196.00	9,194.98	99.99
415	VACACIONES PAGADAS POR RETIRO	0.00	14,443.00	14,443.00	8,218.67	56.90
913	SENTENCIAS JUDICIALES	7,000,000.00	-2,906,920.00	4,093,080.00	1,051,434.43	25.69
	TOTAL 001 000 SERVICIOS DE DIRECCIÓN DE PROTECCIÓN SOCIAL	18,044,044.00	-1,528,650.00	16,515,394.00	5,169,539.85	31.30
002	000 SERVICIOS DE COORDINACIÓN Y ORGANIZACIÓN DE LOS PROGRAMAS SOCIALES					
021	PERSONAL SUPERNUMERARIO	40,770,000.00	702,000.00	41,472,000.00	14,141,682.90	34.10
022	PERSONAL POR CONTRATO	1,392,000.00	-96,000.00	1,296,000.00	584,705.38	45.12
025	COMPLEMENTO POR ANTIGÜEDAD AL PERSONAL TEMPORAL	0.00	76,778.00	76,778.00	19,850.88	25.85
026	COMPLEMENTO POR CALIDAD PROFESIONAL AL PERSONAL TEMPORAL	4,500.00	36,000.00	40,500.00	5,141.13	12.69
027	COMPLEMENTOS ESPECÍFICOS AL PERSONAL TEMPORAL	15,825,000.00	317,000.00	16,142,000.00	5,497,865.09	34.06
071	AGUINALDO	4,636,875.00	121,404.00	4,758,279.00	4,516,191.80	94.91
072	BONIFICACIÓN ANUAL (BONO 14)	4,636,875.00	107,000.00	4,743,875.00	2,359,033.29	49.73
073	BONO VACACIONAL	156,600.00	9,000.00	165,600.00	155,997.48	94.20
113	TELEFONÍA	45,000.00	-45,000.00	0.00	0.00	0.00
114	CORREOS Y TELÉGRAFOS	0.00	0.00	0.00	0.00	0.00
121	DIVULGACIÓN E INFORMACIÓN	0.00	6,151.00	6,151.00	0.00	0.00
122	IMPRESIÓN, ENCUADERNACIÓN Y REPRODUCCIÓN	1,000,000.00	-1,000,000.00	0.00	0.00	0.00

001 4

Sistema de Contabilidad Integrada Gubernamental
 Informes de Gestión y Rendición de Cuentas - IGRCO1
 Ejecución Financiera
 Expresado en Quetzales
 DEL MES DE SEPTIEMBRE AL MES DE DICIEMBRE

PAGINA : 11 DE 40
 FECHA : 09/01/2020
 HORA : 14:38.21
 REPORTE: R00820850.rpt

EJERCICIO: 2019

CORTE: ENTIDAD

PG - SPG - PY - ACT - OB - REN		ASIGNADO	MODIFICADO	VIGENTE	DEVENGADO	% EJEC
133	VIÁTICOS EN EL INTERIOR	1,000,000.00	-951,795.00	48,205.00	9,072.00	18.82
151	ARRENDAMIENTO DE EDIFICIOS Y LOCALES	8,698,290.00	-4,948,290.00	3,750,000.00	1,267,206.54	33.79
153	ARRENDAMIENTO DE MÁQUINAS Y EQUIPOS DE OFICINA	0.00	100,000.00	100,000.00	0.00	0.00
158	DERECHOS DE BIENES INTANGIBLES	0.00	62,134.00	62,134.00	0.00	0.00
165	MANTENIMIENTO Y REPARACIÓN DE MEDIOS DE TRANSPORTE	0.00	590.00	590.00	0.00	0.00
181	ESTUDIOS, INVESTIGACIONES Y PROYECTOS DE PRE-FACTIBILIDAD Y FACTIBILIDAD	0.00	757,000.00	757,000.00	0.00	0.00
185	SERVICIOS DE CAPACITACIÓN	115,500.00	-115,500.00	0.00	0.00	0.00
195	IMPUESTOS, DERECHOS Y TASAS	0.00	990.00	990.00	990.00	100.00
199	OTROS SERVICIOS	0.00	0.00	0.00	0.00	0.00
211	ALIMENTOS PARA PERSONAS	48,000.00	-40,657.00	7,343.00	420.50	5.73
233	PRENDAS DE VESTIR	413,600.00	-274,683.00	138,917.00	0.00	0.00
241	PAPEL DE ESCRITORIO	480,000.00	-288,820.00	191,180.00	0.00	0.00
243	PRODUCTOS DE PAPEL O CARTÓN	537,000.00	-447,000.00	90,000.00	0.00	0.00
244	PRODUCTOS DE ARTES GRÁFICAS	122,090.00	-110,670.00	11,420.00	0.00	0.00
253	LLANTAS Y NEUMÁTICOS	0.00	25,000.00	25,000.00	0.00	0.00
261	ELEMENTOS Y COMPUESTOS QUÍMICOS	12,000.00	-9,900.00	2,100.00	0.00	0.00
262	COMBUSTIBLES Y LUBRICANTES	0.00	0.00	0.00	0.00	0.00
267	TINTES, PINTURAS Y COLORANTES	444,000.00	-309,625.00	134,375.00	48,225.00	35.89
268	PRODUCTOS PLÁSTICOS, NYLON, VINIL Y P.V.C.	109,430.00	-14,689.00	94,741.00	0.00	0.00
289	OTROS PRODUCTOS METÁLICOS	0.00	5,388.00	5,388.00	0.00	0.00
291	ÚTILES DE OFICINA	214,565.00	-54,326.00	160,239.00	974.75	0.61
292	PRODUCTOS SANITARIOS, DE LIMPIEZA Y DE USO PERSONAL	65,525.00	-4,905.00	60,620.00	2,605.50	4.30
293	ÚTILES EDUCACIONALES Y CULTURALES	0.00	1,025.00	1,025.00	0.00	0.00
294	ÚTILES DEPORTIVOS Y RECREATIVOS	203,000.00	-203,000.00	0.00	0.00	0.00
295	ÚTILES MENORES, SUMINISTROS E INSTRUMENTAL MÉDICO-QUIRÚRGICOS, DE LABORATORIO Y CUIDADO DE LA SALUD	0.00	25,000.00	25,000.00	0.00	0.00
296	ÚTILES DE COCINA Y COMEDOR	0.00	0.00	0.00	0.00	0.00

120013

Sistema de Contabilidad Integrada Gubernamental
 Informes de Gestión y Rendición de Cuentas - IGRG01
 Ejecución Financiera

PAGINA : 12 DE 40
 FECHA : 09/01/2020
 HORA : 14:38.21
 REPORTE: R00820850.rpt

Expresado en Quetzales
 DEL MES DE SEPTIEMBRE AL MES DE DICIEMBRE

EJERCICIO: 2019

		CORTE: ENTIDAD				
PG - SPG - PY - ACT - OB - REN		ASIGNADO	MODIFICADO	VIGENTE	DEVENGADO	% EJEC
297	MATERIALES, PRODUCTOS Y ACCS. ELÉCTRICOS, CABLEADO ESTRUCTURADO DE REDES INFORMÁTICAS Y TELEFÓNICAS	0.00	0.00	0.00	0.00	0.00
298	ACCESORIOS Y REPUESTOS EN GENERAL	360,000.00	-360,000.00	0.00	0.00	0.00
322	MOBILIARIO Y EQUIPO DE OFICINA	446,000.00	54,100.00	500,100.00	88,129.00	17.62
324	EQUIPO EDUCACIONAL, CULTURAL Y RECREATIVO	66,000.00	37,500.00	103,500.00	0.00	0.00
325	EQUIPO DE TRANSPORTE	620,000.00	0.00	620,000.00	0.00	0.00
326	EQUIPO PARA COMUNICACIONES	0.00	107,500.00	107,500.00	0.00	0.00
328	EQUIPO DE CÓMPUTO	0.00	1,531,000.00	1,531,000.00	89,970.00	5.88
329	OTRAS MAQUINARIAS Y EQUIPOS	0.00	40,000.00	40,000.00	0.00	0.00
381	ACTIVOS INTANGIBLES	0.00	480,427.00	480,427.00	0.00	0.00
413	INDEMNIZACIONES AL PERSONAL	0.00	193,379.00	193,379.00	139,316.66	72.04
415	VACACIONES PAGADAS POR RETIRO	0.00	71,148.00	71,148.00	53,159.62	74.72
913	SENTENCIAS JUDICIALES	0.00	2,123,766.00	2,123,766.00	1,690,719.31	79.61
	TOTAL 002 000 SERVICIOS DE COORDINACIÓN Y ORGANIZACIÓN DE LOS PROGRAMAS SOCIALES	82,421,850.00	-2,283,580.00	80,138,270.00	31,428,256.83	39.22
	TOTAL 000 SIN PROYECTO	100,465,894.00	-3,812,230.00	96,653,664.00	36,597,796.68	37.86
	TOTAL 00 SIN SUBPROGRAMA	100,465,894.00	-3,812,230.00	96,653,664.00	36,597,796.68	37.86
	TOTAL 03 SERVICIOS DE APOYO A LOS PROGRAMAS SOCIALES (ACTIVIDAD COMÚN A LOS PROGRAMAS 14, 15 Y 21)	100,465,894.00	-3,812,230.00	96,653,664.00	36,597,796.68	37.86
14	APOYO PARA EL CONSUMO ADECUADO DE ALIMENTOS					
00	SIN SUBPROGRAMA					
000	SIN PROYECTO					
002	000 COMEDORES					
021	PERSONAL SUPERNUMERARIO	2,256,000.00	2,951,628.00	5,207,628.00	1,615,142.47	31.01
022	PERSONAL POR CONTRATO	0.00	192,000.00	192,000.00	28,395.48	14.76
025	COMPLEMENTO POR ANTIGÜEDAD AL PERSONAL TEMPORAL	0.00	49,140.00	49,140.00	420.00	0.85
026	COMPLEMENTO POR CALIDAD PROFESIONAL AL PERSONAL TEMPORAL	0.00	4,500.00	4,500.00	0.00	0.00
027	COMPLEMENTOS ESPECÍFICOS AL PERSONAL TEMPORAL	918,000.00	1,320,000.00	2,238,000.00	697,204.29	31.15

Sistema de Contabilidad Integrada Gubernamental
 Informes de Gestión y Rendición de Cuentas - IGRC01
 Ejecución Financiera
 Expresado en Quetzales
 DEL MES DE SEPTIEMBRE AL MES DE DICIEMBRE

PAGINA : 13 DE 40
 FECHA : 09/01/2020
 HORA : 14:38.21
 REPORTE: R00820850.rpt

EJERCICIO: 2019

		CORTE: ENTIDAD				
PG - SPG - PY - ACT - OB - REN		ASIGNADO	MODIFICADO	VIGENTE	DEVENGADO	% EJEJ
071	AGUINALDO	253,500.00	357,375.00	610,875.00	528,339.50	86.49
072	BONIFICACIÓN ANUAL (BONO 14)	253,500.00	357,375.00	610,875.00	277,229.80	45.38
073	BONO VACACIONAL	8,800.00	14,800.00	23,600.00	21,019.58	89.07
111	ENERGIA ELÉCTRICA	157,800.00	-60,000.00	97,800.00	24,888.46	25.45
112	AGUA	240,000.00	-185,443.00	54,557.00	11,131.00	20.40
113	TELEFONIA	645,595.00	-523,613.00	121,982.00	11,940.00	9.79
115	EXTRACCIÓN DE BASURA Y DESTRUCCIÓN DE DESECHOS SÓLIDOS	16,800.00	32,000.00	48,800.00	17,350.00	35.55
121	DIVULGACIÓN E INFORMACIÓN	70,000.00	-63,848.00	6,152.00	0.00	0.00
122	IMPRESIÓN, ENCUADERNACIÓN Y REPRODUCCIÓN	50,000.00	-2,000.00	48,000.00	48,000.00	100.00
133	VIÁTICOS EN EL INTERIOR	250,000.00	297,736.00	547,736.00	109,074.05	19.91
151	ARRENDAMIENTO DE EDIFICIOS Y LOCALES	144,000.00	-144,000.00	0.00	0.00	0.00
155	ARRENDAMIENTO DE MEDIOS DE TRANSPORTE	0.00	89,360.00	89,360.00	0.00	0.00
157	ARRENDAMIENTO DE EQUIPO DE CÓMPUTO	122,880.00	-122,880.00	0.00	0.00	0.00
169	MANTENIMIENTO Y REPARACIÓN DE OTRAS MAQUINARIAS Y EQUIPOS	51,940.00	-19,654.00	32,286.00	29,950.00	92.76
171	MANTENIMIENTO Y REPARACIÓN DE EDIFICIOS	515,269.00	-514,269.00	1,000.00	0.00	0.00
185	SERVICIOS DE CAPACITACIÓN	0.00	0.00	0.00	0.00	0.00
189	OTROS ESTUDIOS Y/O SERVICIOS	0.00	0.00	0.00	0.00	0.00
195	IMPUESTOS, DERECHOS Y TASAS	2,310.00	10,000.00	12,310.00	1,188.00	9.65
196	SERVICIOS DE ATENCIÓN Y PROTOCOLO	40,000.00	-30,200.00	9,800.00	0.00	0.00
197	SERVICIOS DE VIGILANCIA	1,680,000.00	-510,314.00	1,169,686.00	83,800.00	7.16
199	OTROS SERVICIOS	170,000.00	-50,000.00	120,000.00	1,680.00	1.40
211	ALIMENTOS PARA PERSONAS	23,864,265.00	57,411,995.00	81,276,260.00	25,546,146.50	31.43
233	PRENDAS DE VESTIR	18,100.00	25,000.00	43,100.00	3,800.00	8.82
241	PAPEL DE ESCRITORIO	7,560.00	16,000.00	23,560.00	1,000.00	4.24
243	PRODUCTOS DE PAPEL O CARTÓN	155,833.00	-71,515.00	84,318.00	0.00	0.00
244	PRODUCTOS DE ARTES GRÁFICAS	5,560.00	560.00	6,120.00	0.00	0.00
261	ELEMENTOS Y COMPUESTOS QUÍMICOS	11,640.00	9,360.00	21,000.00	11,750.00	55.95

Sistema de Contabilidad Integrada Gubernamental
 Informes de Gestión y Rendición de Cuentas - IGR001
 Ejecución Financiera
 Expresado en Quetzales

PAGINA : 14 DE 40
 FECHA : 09/01/2020
 HORA : 14:38:21
 REPORTE: R00820850.rpt

DEL MES DE SEPTIEMBRE AL MES DE DICIEMBRE

EJERCICIO: 2019

		CORTE: ENTIDAD				
PG - SPG - PY - ACT - OB - REN		ASIGNADO	MODIFICADO	VIGENTE	DEVENGADO	% EJE
267	TINTES, PINTURAS Y COLORANTES	24,000.00	0.00	24,000.00	15,259.60	63.58
268	PRODUCTOS PLÁSTICOS, NYLON, VINIL Y P.V.C.	45,955.00	60,384.00	106,339.00	71,010.00	66.78
281	PRODUCTOS SIDERÚRGICOS	0.00	222.00	222.00	0.00	0.00
282	PRODUCTOS METALÚRGICOS NO FÉRRICOS	0.00	50.00	50.00	0.00	0.00
283	PRODUCTOS DE METAL Y SUS ALEACIONES	0.00	585.00	585.00	0.00	0.00
284	ESTRUCTURAS METÁLICAS ACABADAS	0.00	20,264.00	20,264.00	18,600.00	91.79
289	OTROS PRODUCTOS METÁLICOS	0.00	6,100.00	6,100.00	6,100.00	100.00
291	ÚTILES DE OFICINA	40,818.00	0.00	40,818.00	125.00	0.31
292	PRODUCTOS SANITARIOS, DE LIMPIEZA Y DE USO PERSONAL	169,675.00	-85,576.00	84,099.00	21,905.00	26.05
297	MATERIALES, PRODUCTOS Y ACCS. ELÉCTRICOS, CABLEADO ESTRUCTURADO DE REDES INFORMÁTICAS Y TELEFÓNICAS	0.00	1,962.00	1,962.00	0.00	0.00
322	MOBILIARIO Y EQUIPO DE OFICINA	0.00	29,000.00	29,000.00	27,334.00	94.26
325	EQUIPO DE TRANSPORTE	0.00	0.00	0.00	0.00	0.00
328	EQUIPO DE CÓMPUTO	0.00	25,000.00	25,000.00	0.00	0.00
413	INDEMNIZACIONES AL PERSONAL	0.00	98,937.00	98,937.00	65,267.13	65.97
415	VACACIONES PAGADAS POR RETIRO	0.00	42,169.00	42,169.00	36,166.83	85.77
TOTAL 002 000 COMEDORES		32,189,800.00	61,040,190.00	93,229,990.00	29,331,156.69	31.46
003 000 TRANSFERENCIAS MONETARIAS CONDICIONADAS PARA ALIMENTOS						
021	PERSONAL SUPERNUMERARIO	4,140,000.00	-212,113.00	3,927,887.00	1,258,687.63	32.04
022	PERSONAL POR CONTRATO	624,000.00	-30,000.00	594,000.00	239,483.87	40.32
025	COMPLEMENTO POR ANTIGÜEDAD AL PERSONAL TEMPORAL	0.00	12,380.00	12,380.00	1,120.00	9.05
026	COMPLEMENTO POR CALIDAD PROFESIONAL AL PERSONAL TEMPORAL	9,000.00	4,500.00	13,500.00	5,237.90	38.80
027	COMPLEMENTOS ESPECÍFICOS AL PERSONAL TEMPORAL	1,731,000.00	-143,000.00	1,588,000.00	531,322.03	33.46
071	AGUINALDO	520,750.00	-12,625.00	508,125.00	448,346.74	88.24
072	BONIFICACIÓN ANUAL (BONO 14)	520,750.00	-12,625.00	508,125.00	217,175.21	42.74
073	BONO VACACIONAL	17,000.00	1,400.00	18,400.00	16,040.40	87.16

110

Sistema de Contabilidad Integrada Gubernamental
 Informes de Gestión y Rendición de Cuentas - IGRC01
 Ejecución Financiera
 Expresado en Quetzales
DEL MES DE SEPTIEMBRE AL MES DE DICIEMBRE

PAGINA : 15 DE 40
 FECHA : 09/01/2020
 HORA : 14:38.21
 REPORTE: R00820850.rpt

EJERCICIO: 2019

		CORTE: ENTIDAD				
PG - SPG - PY - ACT - OB - REN		ASIGNADO	MODIFICADO	VIGENTE	DEVENGADO	% EJE
121	DIVULGACIÓN E INFORMACIÓN	0.00	0.00	0.00	0.00	0.00
122	IMPRESIÓN, ENCUADERNACIÓN Y REPRODUCCIÓN	32,470.00	-8,470.00	24,000.00	9,000.00	37.50
153	ARRENDAMIENTO DE MÁQUINAS Y EQUIPOS DE OFICINA	1,591,865.00	-648,094.00	943,771.00	0.00	0.00
162	MANTENIMIENTO Y REPARACIÓN DE EQUIPO DE OFICINA	0.00	1,000.00	1,000.00	1,000.00	100.00
185	SERVICIOS DE CAPACITACIÓN	0.00	0.00	0.00	0.00	0.00
211	ALIMENTOS PARA PERSONAS	0.00	7,000.00	7,000.00	450.00	6.43
233	PRENDAS DE VESTIR	420,750.00	-330,750.00	90,000.00	0.00	0.00
241	PAPEL DE ESCRITORIO	0.00	49,333.00	49,333.00	49,332.50	100.00
243	PRODUCTOS DE PAPEL O CARTÓN	155,000.00	-137,439.00	17,561.00	17,560.70	100.00
244	PRODUCTOS DE ARTES GRÁFICAS	30,030.00	-25,548.00	4,482.00	4,481.75	99.99
267	TINTES, PINTURAS Y COLORANTES	102,180.00	-102,180.00	0.00	0.00	0.00
268	PRODUCTOS PLÁSTICOS, NYLON, VINIL Y P.V.C.	149,955.00	-62,650.00	87,305.00	0.00	0.00
284	ESTRUCTURAS METÁLICAS ACABADAS	0.00	824.00	824.00	824.00	100.00
291	ÚTILES DE OFICINA	90,000.00	-65,102.00	24,898.00	24,318.00	97.67
298	ACCESORIOS Y REPUESTOS EN GENERAL	70,000.00	-70,000.00	0.00	0.00	0.00
325	EQUIPO DE TRANSPORTE	0.00	0.00	0.00	0.00	0.00
413	INDEMNIZACIONES AL PERSONAL	0.00	277,695.00	277,695.00	98,985.61	35.65
415	VACACIONES PAGADAS POR RETIRO	0.00	80,369.00	80,369.00	30,199.00	37.58
419	OTRAS TRANSFERENCIAS A PERSONAS INDIVIDUALES	45,300,250.00	0.00	45,300,250.00	10,335,750.00	22.82
913	SENTENCIAS JUDICIALES	0.00	1,426,095.00	1,426,095.00	513,318.44	35.99
TOTAL 003 000 TRANSFERENCIAS MONETARIAS CONDICIONADAS PARA ALIMENTOS		55,505,000.00	0.00	55,505,000.00	13,802,633.78	24.87
TOTAL 000 SIN PROYECTO		87,694,800.00	61,040,190.00	148,734,990.00	43,133,790.47	29.00
TOTAL 00 SIN SUBPROGRAMA		87,694,800.00	61,040,190.00	148,734,990.00	43,133,790.47	29.00
TOTAL 14 APOYO PARA EL CONSUMO ADECUADO DE ALIMENTOS		87,694,800.00	61,040,190.00	148,734,990.00	43,133,790.47	29.00
15 PREVENCIÓN DE LA DELINCUENCIA EN ADOLESCENTES Y JÓVENES						

119

Sistema de Contabilidad Integrada Gubernamental
 Informes de Gestión y Rendición de Cuentas - IGRC01
 Ejecución Financiera
 Expresado en Quetzales
DEL MES DE SEPTIEMBRE AL MES DE DICIEMBRE

PAGINA : 16 DE 40
 FECHA : 09/01/2020
 HORA : 14:38.21
 REPORTE: R00820850.rpt

EJERCICIO: 2019

		CORTE: ENTIDAD				
PG - SPG - PY - ACT - OB - REN		ASIGNADO	MODIFICADO	VIGENTE	DEVENGADO	% EJEC
01	PREVENCIÓN DE HECHOS DELICTIVOS CONTRA EL PATRIMONIO					
000	SIN PROYECTO					
001	000 ADOLESCENTES Y JÓVENES PROTAGONISTAS QUE PARTICIPAN EN ACTIVIDADES PARA EL DESARROLLO DE SUS CAPACIDADES					
021	PERSONAL SUPERNUMERARIO	2,172,000.00	106,348.00	2,278,348.00	751,583.33	32.99
022	PERSONAL POR CONTRATO	192,000.00	0.00	192,000.00	80,000.00	41.67
025	COMPLEMENTO POR ANTIGÜEDAD AL PERSONAL TEMPORAL	0.00	18,480.00	18,480.00	980.00	5.30
026	COMPLEMENTO POR CALIDAD PROFESIONAL AL PERSONAL TEMPORAL	0.00	4,500.00	4,500.00	0.00	0.00
027	COMPLEMENTOS ESPECÍFICOS AL PERSONAL TEMPORAL	927,000.00	54,000.00	981,000.00	324,541.66	33.08
029	OTRAS REMUNERACIONES DE PERSONAL TEMPORAL	0.00	0.00	0.00	0.00	0.00
031	JORNALES	9,767,888.00	-8,700,000.00	1,067,888.00	0.00	0.00
033	COMPLEMENTOS ESPECÍFICOS AL PERSONAL POR JORNAL	2,531,200.00	-1,920,000.00	611,200.00	0.00	0.00
071	AGUINALDO	1,215,941.00	0.00	1,215,941.00	247,937.96	20.39
072	BONIFICACIÓN ANUAL (BONO 14)	1,228,691.00	0.00	1,228,691.00	128,615.69	10.47
073	BONO VACACIONAL	74,792.00	0.00	74,792.00	8,232.82	11.01
113	TELEFONÍA	0.00	0.00	0.00	0.00	0.00
121	DIVULGACIÓN E INFORMACIÓN	0.00	90,000.00	90,000.00	4,100.40	4.56
122	IMPRESIÓN, ENCUADERNACIÓN Y REPRODUCCIÓN	0.00	31,000.00	31,000.00	570.00	1.84
133	VIÁTICOS EN EL INTERIOR	230,490.00	40,830.00	271,320.00	58,348.90	21.51
141	TRANSPORTE DE PERSONAS	0.00	355,000.00	355,000.00	89,500.00	25.21
155	ARRENDAMIENTO DE MEDIOS DE TRANSPORTE	65,000.00	-65,000.00	0.00	0.00	0.00
165	MANTENIMIENTO Y REPARACIÓN DE MEDIOS DE TRANSPORTE	0.00	2,000.00	2,000.00	660.00	33.00
185	SERVICIOS DE CAPACITACIÓN	225,500.00	10,404,750.00	10,630,250.00	9,663,700.00	90.91
189	OTROS ESTUDIOS Y/O SERVICIOS	0.00	90,000.00	90,000.00	0.00	0.00
196	SERVICIOS DE ATENCIÓN Y PROTOCOLO	49,802.00	340,198.00	390,000.00	49,009.00	12.57
199	OTROS SERVICIOS	0.00	0.00	0.00	0.00	0.00

Sistema de Contabilidad Integrada Gubernamental
 Informes de Gestión y Rendición de Cuentas - IGRCO1
 Ejecución Financiera
 Expresado en Quetzales

PAGINA : 17 DE 40
 FECHA : 09/01/2020
 HORA : 14:38.21
 REPORTE: R00820850.rpt

DEL MES DE SEPTIEMBRE AL MES DE DICIEMBRE

EJERCICIO: 2019

CORTE: ENTIDAD

PG - SPG - PY - ACT - OB - REN	ASIGNADO	MODIFICADO	VIGENTE	DEVENGADO	% EJE
211	3,600,000.00	2,249,390.00	5,849,390.00	2,243,563.20	38.36
214	0.00	0.00	0.00	0.00	0.00
231	0.00	0.00	0.00	0.00	0.00
232	0.00	1,000.00	1,000.00	800.00	80.00
233	932,000.00	-413,000.00	519,000.00	224,356.50	43.23
239	0.00	0.00	0.00	0.00	0.00
241	0.00	13,500.00	13,500.00	0.00	0.00
242	0.00	18,000.00	18,000.00	13,686.75	76.04
243	1,045,507.00	-1,025,507.00	20,000.00	0.00	0.00
244	13,050.00	-7,050.00	6,000.00	0.00	0.00
245	0.00	3,000.00	3,000.00	0.00	0.00
252	0.00	15,000.00	15,000.00	5,400.00	36.00
254	0.00	60,000.00	60,000.00	22,050.00	36.75
261	0.00	3,500.00	3,500.00	1,972.00	56.34
262	0.00	0.00	0.00	0.00	0.00
267	87,000.00	8,000.00	95,000.00	0.00	0.00
268	0.00	190,000.00	190,000.00	40,255.21	21.19
269	0.00	20,000.00	20,000.00	675.00	3.38
284	0.00	15,500.00	15,500.00	10,850.00	70.00
286	0.00	15,000.00	15,000.00	4,060.00	27.07
289	0.00	8,000.00	8,000.00	8,000.00	100.00
291	16,085.00	15,915.00	32,000.00	1,375.00	4.30
292	46,495.00	43,505.00	90,000.00	18,975.00	21.08
293	0.00	0.00	0.00	0.00	0.00
294	0.00	1,000.00	1,000.00	999.99	100.00
295	0.00	5,000.00	5,000.00	3,375.00	67.50

01.7

Sistema de Contabilidad Integrada Gubernamental
 Informes de Gestión y Rendición de Cuentas - IGR01
 Ejecución Financiera
 Expresado en Quetzales
DEL MES DE SEPTIEMBRE AL MES DE DICIEMBRE

PAGINA : 18 DE 40
 FECHA : 09/01/2020
 HORA : 14:38.21
 REPORTE: R00820850.rpt

EJERCICIO: 2019

CORTE: ENTIDAD

PG - SPG - PY - ACT - OB - REN	ASIGNADO	MODIFICADO	VIGENTE	DEVENGADO	% EJEC
297	0.00	1,000.00	1,000.00	0.00	0.00
298	2,623,071.00	-2,623,071.00	0.00	0.00	0.00
299	0.00	40,000.00	40,000.00	11,817.50	29.54
322	102,000.00	0.00	102,000.00	0.00	0.00
325	0.00	360,000.00	360,000.00	0.00	0.00
326	0.00	0.00	0.00	0.00	0.00
328	0.00	0.00	0.00	0.00	0.00
329	0.00	0.00	0.00	0.00	0.00
413	0.00	227,370.00	227,370.00	227,367.93	100.00
415	0.00	27,914.00	27,914.00	26,799.38	96.01
419	364,000.00	-125,072.00	238,928.00	108,430.00	45.38
453	0.00	0.00	0.00	0.00	0.00
991	0.00	0.00	0.00	0.00	0.00
TOTAL 001 000 ADOLESCENTES Y JÓVENES	27,509,512.00	0.00	27,509,512.00	14,382,588.22	52.28
PROTAGONISTAS QUE PARTICIPAN EN ACTIVIDADES PARA					
EL DESARROLLO DE SUS CAPACIDADES					
TOTAL 000 SIN PROYECTO	27,509,512.00	0.00	27,509,512.00	14,382,588.22	52.28
TOTAL 01 PREVENCIÓN DE HECHOS DELICTIVOS CONTRA EL	27,509,512.00	0.00	27,509,512.00	14,382,588.22	52.28
PATRIMONIO					
02 BECAS DE EDUCACIÓN Y EMPLEO					
000 SIN PROYECTO					
001 000 BECAS DE EDUCACIÓN MEDIA PARA HOMBRES					
ADOLESCENTES Y JÓVENES					
011	70,020.00	0.00	70,020.00	23,340.00	33.33
012	48,000.00	0.00	48,000.00	16,000.00	33.33
014	4,500.00	0.00	4,500.00	1,500.00	33.33
015	51,000.00	0.00	51,000.00	17,000.00	33.33

Sistema de Contabilidad Integrada Gubernamental
 Informes de Gestión y Rendición de Cuentas - IGR001
 Ejecución Financiera
 Expresado en Quetzales
DEL MES DE SEPTIEMBRE AL MES DE DICIEMBRE

PAGINA : 19 DE 40
 FECHA : 09/01/2020
 HORA : 14:38.21
 REPORTE: R00820850.rpt

EJERCICIO: 2019

CORTE: ENTIDAD

PG - SPG - PY - ACT - OB - REN	ASIGNADO	MODIFICADO	VIGENTE	DEVENGADO	% EJEC
022	192,000.00	0.00	192,000.00	64,000.00	33.33
026	0.00	4,500.00	4,500.00	0.00	0.00
027	3,000.00	0.00	3,000.00	1,000.00	33.33
071	30,210.00	375.00	30,585.00	15,105.00	49.39
072	30,210.00	375.00	30,585.00	0.00	0.00
073	400.00	0.00	400.00	400.00	100.00
122	1,000.00	-1,000.00	0.00	0.00	0.00
133	1,260.00	-1,260.00	0.00	0.00	0.00
185	0.00	0.00	0.00	0.00	0.00
196	1,000.00	-1,000.00	0.00	0.00	0.00
267	7,560.00	-7,560.00	0.00	0.00	0.00
286	0.00	0.00	0.00	0.00	0.00
291	14,180.00	-11,180.00	3,000.00	0.00	0.00
322	0.00	21,425.00	21,425.00	0.00	0.00
328	0.00	102,000.00	102,000.00	52,240.00	51.22
416	6,875,000.00	117,500.00	6,992,500.00	2,936,500.00	41.99
TOTAL 001 000 BECAS DE EDUCACIÓN MEDIA PARA HOMBRES ADOLESCENTES Y JÓVENES	7,329,340.00	224,175.00	7,553,515.00	3,127,085.00	41.40
002 000 BECAS DE EDUCACIÓN MEDIA PARA MUJERES ADOLESCENTES Y JÓVENES					
121	21,500.00	-21,500.00	0.00	0.00	0.00
122	36,450.00	-36,450.00	0.00	0.00	0.00
133	5,050.00	-5,050.00	0.00	0.00	0.00
243	153,000.00	-148,842.00	4,158.00	0.00	0.00
244	12,000.00	-11,112.00	888.00	0.00	0.00
267	67,200.00	-67,200.00	0.00	0.00	0.00
291	30,000.00	-21,800.00	8,200.00	0.00	0.00
298	29,800.00	-29,721.00	79.00	0.00	0.00

115

DEL MES DE SEPTIEMBRE AL MES DE DICIEMBRE

EJERCICIO: 2019

CORTE: ENTIDAD

PG - SPG - PY - ACT - OB - REN	ASIGNADO	MODIFICADO	VIGENTE	DEVENGADO	% EJE
416 BECAS DE ESTUDIO EN EL INTERIOR	6,875,000.00	117,500.00	6,992,500.00	2,781,500.00	39.78
TOTAL 002 BECAS DE EDUCACIÓN MEDIA PARA MUJERES ADOLESCENTES Y JÓVENES	7,230,000.00	-224,175.00	7,005,825.00	2,781,500.00	39.70
003 000 BECAS DE EDUCACIÓN SUPERIOR					
011 PERSONAL PERMANENTE	128,604.00	0.00	128,604.00	42,868.00	33.33
012 COMPLEMENTO PERSONAL AL SALARIO DEL PERSONAL PERMANENTE	105,600.00	0.00	105,600.00	35,200.00	33.33
013 COMPLEMENTO POR ANTIGÜEDAD AL PERSONAL PERMANENTE	0.00	840.00	840.00	418.87	49.87
014 COMPLEMENTO POR CALIDAD PROFESIONAL AL PERSONAL PERMANENTE	4,500.00	0.00	4,500.00	1,500.00	33.33
015 COMPLEMENTOS ESPECÍFICOS AL PERSONAL PERMANENTE	107,400.00	0.00	107,400.00	35,800.00	33.33
022 PERSONAL POR CONTRATO	192,000.00	0.00	192,000.00	64,000.00	33.33
026 COMPLEMENTO POR CALIDAD PROFESIONAL AL PERSONAL TEMPORAL	4,500.00	0.00	4,500.00	1,500.00	33.33
027 COMPLEMENTOS ESPECÍFICOS AL PERSONAL TEMPORAL	3,000.00	0.00	3,000.00	1,000.00	33.33
071 AGUINALDO	44,467.00	70.00	44,537.00	20,563.71	46.17
072 BONIFICACIÓN ANUAL (BONO 14)	44,467.00	70.00	44,537.00	0.00	0.00
073 BONO VACACIONAL	800.00	0.00	800.00	758.36	94.80
122 IMPRESIÓN, ENCUADERNACIÓN Y REPRODUCCIÓN	5,380.00	-980.00	4,400.00	0.00	0.00
133 VIÁTICOS EN EL INTERIOR	0.00	0.00	0.00	0.00	0.00
185 SERVICIOS DE CAPACITACIÓN	0.00	3,000.00	3,000.00	0.00	0.00
233 PRENDAS DE VESTIR	0.00	0.00	0.00	0.00	0.00
241 PAPEL DE ESCRITORIO	13,120.00	0.00	13,120.00	0.00	0.00
243 PRODUCTOS DE PAPEL O CARTÓN	2,000.00	2,000.00	4,000.00	0.00	0.00
244 PRODUCTOS DE ARTES GRÁFICAS	39,050.00	-36,100.00	2,950.00	0.00	0.00
267 TINTES, PINTURAS Y COLORANTES	0.00	3,000.00	3,000.00	0.00	0.00
286 HERRAMIENTAS MENORES	0.00	100.00	100.00	0.00	0.00
289 OTROS PRODUCTOS METÁLICOS	0.00	0.00	0.00	0.00	0.00
291 ÚTILES DE OFICINA	5,000.00	0.00	5,000.00	0.00	0.00
322 MOBILIARIO Y EQUIPO DE OFICINA	17,000.00	-17,000.00	0.00	0.00	0.00

001 4

Sistema de Contabilidad Integrada Gubernamental
 Informes de Gestión y Rendición de Cuentas - IGR001
 Ejecución Financiera
 Expresado en Quetzales
DEL MES DE SEPTIEMBRE AL MES DE DICIEMBRE

PAGINA : 21 DE 40
 FECHA : 09/01/2020
 HORA : 14:38.21
 REPORTE: R00820850.rpt

EJERCICIO: 2019

		CORTE: ENTIDAD				
PG - SPG - PY - ACT - OB - REN		ASIGNADO	MODIFICADO	VIGENTE	DEVENGADO	% EJEJ
326	EQUIPO PARA COMUNICACIONES	0.00	3,000.00	3,000.00	0.00	0.00
328	EQUIPO DE CÓMPUTO	0.00	42,000.00	42,000.00	0.00	0.00
416	BECAS DE ESTUDIO EN EL INTERIOR	2,500,000.00	0.00	2,500,000.00	1,500,000.00	60.00
	TOTAL 003 000 BECAS DE EDUCACIÓN SUPERIOR	3,221,888.00	0.00	3,221,888.00	1,703,608.94	52.88
	004 000 BECAS DE EMPLEO					
011	PERSONAL PERMANENTE	244,896.00	0.00	244,896.00	71,868.00	29.35
012	COMPLEMENTO PERSONAL AL SALARIO DEL PERSONAL PERMANENTE	172,800.00	0.00	172,800.00	48,000.00	27.78
014	COMPLEMENTO POR CALIDAD PROFESIONAL AL PERSONAL PERMANENTE	13,500.00	0.00	13,500.00	4,500.00	33.33
015	COMPLEMENTOS ESPECÍFICOS AL PERSONAL PERMANENTE	181,200.00	0.00	181,200.00	51,000.00	28.15
022	PERSONAL POR CONTRATO	192,000.00	0.00	192,000.00	64,000.00	33.33
026	COMPLEMENTO POR CALIDAD PROFESIONAL AL PERSONAL TEMPORAL	4,500.00	0.00	4,500.00	1,500.00	33.33
027	COMPLEMENTOS ESPECÍFICOS AL PERSONAL TEMPORAL	3,000.00	0.00	3,000.00	1,000.00	33.33
071	AGUINALDO	66,408.00	0.00	66,408.00	29,733.50	44.77
072	BONIFICACIÓN ANUAL (BONO 14)	66,408.00	0.00	66,408.00	0.00	0.00
073	BONO VACACIONAL	1,000.00	0.00	1,000.00	800.00	80.00
122	IMPRESIÓN, ENCUADERNACIÓN Y REPRODUCCIÓN	0.00	3,450.00	3,450.00	0.00	0.00
133	VIÁTICOS EN EL INTERIOR	45,905.00	-3,450.00	42,455.00	3,855.25	9.08
165	MANTENIMIENTO Y REPARACIÓN DE MEDIOS DE TRANSPORTE	0.00	2,160.00	2,160.00	0.00	0.00
185	SERVICIOS DE CAPACITACIÓN	11,000.00	-11,000.00	0.00	0.00	0.00
196	SERVICIOS DE ATENCIÓN Y PROTOCOLO	0.00	15,000.00	15,000.00	0.00	0.00
233	PRENDAS DE VESTIR	5,000.00	-5,000.00	0.00	0.00	0.00
241	PAPEL DE ESCRITORIO	0.00	2,819.00	2,819.00	0.00	0.00
243	PRODUCTOS DE PAPEL O CARTÓN	10,000.00	-9,000.00	1,000.00	0.00	0.00
244	PRODUCTOS DE ARTES GRÁFICAS	1,005.00	-700.00	305.00	0.00	0.00
253	LLANTAS Y NEUMÁTICOS	0.00	4,000.00	4,000.00	3,360.00	84.00
261	ELEMENTOS Y COMPUESTOS QUÍMICOS	0.00	120.00	120.00	0.00	0.00

1900013

DEL MES DE SEPTIEMBRE AL MES DE DICIEMBRE

EJERCICIO: 2019

CORTE: ENTIDAD

PG - SPG - PY - ACT - OB - REN	ASIGNADO	MODIFICADO	VIGENTE	DEVENGADO	% EJE
262	0.00	400.00	400.00	0.00	0.00
267	13,440.00	-7,120.00	6,320.00	0.00	0.00
268	0.00	0.00	0.00	0.00	0.00
284	0.00	1,000.00	1,000.00	0.00	0.00
291	13,650.00	-11,650.00	2,000.00	996.90	49.85
298	0.00	2,320.00	2,320.00	0.00	0.00
322	0.00	16,651.00	16,651.00	11,940.00	71.71
416	5,554,288.00	0.00	5,554,288.00	2,436,000.00	43.86
TOTAL 004 000 BECAS DE EMPLEO	6,600,000.00	0.00	6,600,000.00	2,728,563.65	41.34
005 000 BECAS PARA ARTESANO					
022	192,000.00	18,250.00	210,250.00	64,000.00	30.44
026	4,500.00	0.00	4,500.00	0.00	0.00
027	3,000.00	300.00	3,300.00	1,000.00	30.30
071	16,375.00	7,250.00	23,625.00	8,000.00	33.86
072	16,375.00	0.00	16,375.00	0.00	0.00
073	200.00	200.00	400.00	200.00	50.00
122	109,850.00	-109,850.00	0.00	0.00	0.00
133	176,250.00	-106,713.00	69,537.00	22,419.50	32.24
185	0.00	0.00	0.00	0.00	0.00
195	0.00	0.00	0.00	0.00	0.00
196	0.00	0.00	0.00	0.00	0.00
211	0.00	4,607.00	4,607.00	1,534.00	33.30
233	5,550.00	5,000.00	10,550.00	0.00	0.00
241	0.00	5,862.00	5,862.00	0.00	0.00
243	11,150.00	-11,150.00	0.00	0.00	0.00
244	1,500.00	42.00	1,542.00	617.00	40.01
267	6,800.00	-5.00	6,795.00	0.00	0.00

DEL MES DE SEPTIEMBRE AL MES DE DICIEMBRE

EJERCICIO: 2019

CORTE: ENTIDAD

PG - SPG - PY - ACT - OB - REN	ASIGNADO	MODIFICADO	VIGENTE	DEVENGADO	% EJEZ
268	1,250.00	-1,250.00	0.00	0.00	0.00
284	0.00	412.00	412.00	412.00	100.00
291	5,200.00	3,000.00	8,200.00	5,730.50	69.88
293	0.00	0.00	0.00	0.00	0.00
322	0.00	36,050.00	36,050.00	11,960.00	33.18
324	0.00	22,000.00	22,000.00	0.00	0.00
326	0.00	12,000.00	12,000.00	11,100.00	92.50
328	0.00	101,902.00	101,902.00	9,000.00	8.83
413	0.00	26,602.00	26,602.00	26,601.03	100.00
415	0.00	11,491.00	11,491.00	2,250.00	19.58
416	4,800,000.00	0.00	4,800,000.00	3,200,000.00	66.67
TOTAL 005 000 BECAS PARA ARTESANO	5,350,000.00	26,000.00	5,376,000.00	3,364,824.03	62.59
TOTAL 000 SIN PROYECTO	29,731,228.00	26,000.00	29,757,228.00	13,705,571.62	46.06
TOTAL 02 BECAS DE EDUCACIÓN Y EMPLEO	29,731,228.00	26,000.00	29,757,228.00	13,705,571.62	46.06
TOTAL 15 PREVENCIÓN DE LA DELINCUENCIA EN ADOLESCENTES Y JÓVENES	57,240,740.00	26,000.00	57,266,740.00	28,088,159.84	49.05
19 DOTACIONES, SERVICIOS E INFRAESTRUCTURA PARA EL DESARROLLO SOCIAL					
00 SIN SUBPROGRAMA					
000 SIN PROYECTO					
001 000 DIRECCIÓN Y COORDINACIÓN					
021	4,188,000.00	1,431,000.00	5,619,000.00	1,701,820.45	30.29
022	1,500,000.00	136,000.00	1,636,000.00	498,141.94	30.45
026	18,000.00	9,000.00	27,000.00	5,237.90	19.40
027	96,000.00	23,000.00	119,000.00	37,287.07	31.33
029	21,000,000.00	-4,103,000.00	16,897,000.00	4,509,047.39	26.69
071	475,500.00	300,000.00	775,500.00	455,184.18	58.70

Sistema de Contabilidad Integrada Gubernamental
 Informes de Gestión y Rendición de Cuentas - IGRC01
 Ejecución Financiera
 Expresado en Quetzales
 DEL MES DE SEPTIEMBRE AL MES DE DICIEMBRE

PAGINA : 24 DE 40
 FECHA : 09/01/2020
 HORA : 14:38.21
 REPORTE: R00820850.rpt

EJERCICIO: 2019

		CORTE: ENTIDAD				
PG - SPG - PY - ACT - OB - REN		ASIGNADO	MODIFICADO	VIGENTE	DEVENGADO	% EJE
072	BONIFICACIÓN ANUAL (BONO 14)	475,500.00	200,000.00	675,500.00	239,601.81	35.47
073	BONO VACACIONAL	6,400.00	4,000.00	10,400.00	6,670.17	64.14
111	ENERGÍA ELÉCTRICA	348,000.00	-71,039.00	276,961.00	148,785.47	53.72
112	AGUA	267,400.00	-253,280.00	14,120.00	444.00	3.14
113	TELEFONÍA	700,000.00	-600,600.00	99,400.00	32,600.00	32.80
115	EXTRACCIÓN DE BASURA Y DESTRUCCIÓN DE DESECHOS SÓLIDOS	30,000.00	0.00	30,000.00	13,285.00	44.28
121	DIVULGACIÓN E INFORMACIÓN	255,000.00	-92,099.00	162,901.00	19,476.90	11.96
122	IMPRESIÓN, ENCUADERNACIÓN Y REPRODUCCIÓN	285,000.00	-243,000.00	42,000.00	24,450.00	58.21
131	VIÁTICOS EN EL EXTERIOR	0.00	6,124.00	6,124.00	0.00	0.00
133	VIÁTICOS EN EL INTERIOR	250,000.00	-177,835.00	72,165.00	22,845.35	31.66
136	RECONOCIMIENTO DE GASTOS	150,000.00	-102,000.00	48,000.00	18,000.00	37.50
141	TRANSPORTE DE PERSONAS	61,500.00	-11,500.00	50,000.00	26,953.16	53.91
142	FLETES	102,000.00	-45,000.00	57,000.00	0.00	0.00
151	ARRENDAMIENTO DE EDIFICIOS Y LOCALES	2,120,900.00	22,601.00	2,143,501.00	802,642.25	37.45
153	ARRENDAMIENTO DE MÁQUINAS Y EQUIPOS	110,000.00	-8,000.00	102,000.00	29,684.00	29.10
155	ARRENDAMIENTO DE MEDIOS DE TRANSPORTE	0.00	78,000.00	78,000.00	70,667.91	90.60
158	DERECHOS DE BIENES INTANGIBLES	800,000.00	-685,485.00	114,515.00	38,866.00	33.94
162	MANTENIMIENTO Y REPARACIÓN DE EQUIPO DE OFICINA	19,800.00	-9,800.00	10,000.00	2,050.00	20.50
165	MANTENIMIENTO Y REPARACIÓN DE MEDIOS DE TRANSPORTE	242,000.00	42,630.00	284,630.00	89,711.21	31.52
168	MANTENIMIENTO Y REPARACIÓN DE EQUIPO DE CÓMPUTO	15,000.00	11,500.00	26,500.00	0.00	0.00
169	MANTENIMIENTO Y REPARACIÓN DE OTRAS MAQUINARIAS Y EQUIPOS	50,000.00	-40,500.00	9,500.00	0.00	0.00
171	MANTENIMIENTO Y REPARACIÓN DE EDIFICIOS	240,000.00	105,000.00	345,000.00	0.00	0.00
174	MANTENIMIENTO Y REPARACIÓN DE INSTALACIONES	14,000.00	4,000.00	18,000.00	18,000.00	100.00
181	ESTUDIOS, INVESTIGACIONES Y PROYECTOS DE PRE-FACTIBILIDAD Y FACTIBILIDAD	0.00	491,000.00	491,000.00	0.00	0.00
183	SERVICIOS JURÍDICOS	0.00	0.00	0.00	0.00	0.00

Sistema de Contabilidad Integrada Gubernamental
 Informes de Gestión y Rendición de Cuentas - IGRCO1
 Ejecución Financiera
 Expresado en Quetzales

PAGINA : 25 DE 40
 FECHA : 09/01/2020
 HORA : 14:38.21
 REPORTE: R00820850.rpt

DEL MES DE SEPTIEMBRE AL MES DE DICIEMBRE

EJERCICIO: 2019

CORTE: ENTIDAD

PG - SPG - PY - ACT - OB - REN	ASIGNADO	MODIFICADO	VIGENTE	DEVENGADO	% EJECC
184	0.00	231,995.00	231,995.00	0.00	0.00
185	0.00	50,000.00	50,000.00	49,700.00	99.40
189	0.00	1,036,500.00	1,036,500.00	211,200.00	20.38
191	1,200,000.00	107,844.00	1,307,844.00	32,047.36	2.45
195	103,000.00	-17,000.00	86,000.00	2,585.00	3.01
197	7,500.00	20,000.00	27,500.00	0.00	0.00
199	94,000.00	190,000.00	284,000.00	150,561.00	53.01
211	154,258.00	742.00	155,000.00	43,647.91	28.16
214	2,100.00	-2,100.00	0.00	0.00	0.00
232	45,765.00	-40,765.00	5,000.00	250.00	5.00
233	14,450.00	17,000.00	31,450.00	27,832.00	88.50
239	0.00	0.00	0.00	0.00	0.00
241	342,900.00	-302,900.00	40,000.00	9,240.00	23.10
243	3,600.00	29,400.00	33,000.00	5,022.56	15.22
244	181,816.00	-151,816.00	30,000.00	0.00	0.00
245	2,839.00	0.00	2,839.00	0.00	0.00
247	3,221.00	0.00	3,221.00	68.40	2.12
249	0.00	0.00	0.00	0.00	0.00
252	680.00	-680.00	0.00	0.00	0.00
253	80,660.00	-6,760.00	73,900.00	24,060.00	32.56
254	1,020.00	0.00	1,020.00	122.10	11.97
261	10,440.00	-1,440.00	9,000.00	0.00	0.00
262	21,113.00	400,000.00	421,113.00	15,000.00	3.56
266	1,200.00	-1,200.00	0.00	0.00	0.00
267	618,160.00	-400,000.00	218,160.00	100,598.50	46.11
268	103,179.00	14,731.00	117,910.00	43,285.25	36.71
269	6,930.00	6,739.00	13,669.00	250.00	1.83

DEL MES DE SEPTIEMBRE AL MES DE DICIEMBRE

EJERCICIO: 2019

CORTE: ENTIDAD

PG - SPG - PY - ACT - OB - REN	ASIGNADO	MODIFICADO	VIGENTE	DEVENGADO	% EJEJ
273	2,000.00	-1,000.00	1,000.00	0.00	0.00
282	1,350.00	0.00	1,350.00	0.00	0.00
283	4,645.00	-636.00	4,009.00	41.60	1.04
284	0.00	1,000.00	1,000.00	0.00	0.00
286	7,485.00	0.00	7,485.00	251.00	3.35
289	5,788.00	212.00	6,000.00	0.00	0.00
291	155,063.00	-102,353.00	52,710.00	2,826.55	5.36
292	151,081.00	-101,081.00	50,000.00	3,990.60	7.98
293	1,007.00	0.00	1,007.00	455.00	45.18
295	29,265.00	-17,500.00	11,765.00	100.00	0.85
296	6,020.00	-6,020.00	0.00	0.00	0.00
297	201,407.00	-150,812.00	50,595.00	1,181.00	2.33
298	0.00	85,856.00	85,856.00	50,161.25	58.42
299	8,217.00	-217.00	8,000.00	148.00	1.85
322	0.00	92,491.00	92,491.00	2,445.00	2.64
323	0.00	90,645.00	90,645.00	1,400.00	1.54
324	0.00	16,000.00	16,000.00	0.00	0.00
325	0.00	900,000.00	900,000.00	0.00	0.00
326	29,700.00	0.00	29,700.00	0.00	0.00
328	557,628.00	-114,300.00	443,328.00	19,900.00	4.49
329	88,200.00	0.00	88,200.00	2,499.96	2.83
413	1,000,000.00	-490,000.00	510,000.00	382,803.54	75.06
415	400,000.00	-90,000.00	310,000.00	211,975.35	68.38
913	4,777,790.00	1,666,408.00	6,444,198.00	1,142,135.18	17.72
991	0.00	0.00	0.00	0.00	0.00

DEL MES DE SEPTIEMBRE AL MES DE DICIEMBRE

EJERCICIO: 2019

CORTE: ENTIDAD

PG - SPG - PY - ACT - OB - REN	ASIGNADO	MODIFICADO	VIGENTE	DEVENGADO	% EJEC
TOTAL 001 000 DIRECCIÓN Y COORDINACIÓN	44,245,477.00	-620,300.00	43,625,177.00	11,349,236.27	26.02
002 000 SERVICIOS PARA LA LIQUIDACIÓN DEL FONAPAZ					
133 VIÁTICOS EN EL INTERIOR	9,485.00	-9,485.00	0.00	0.00	0.00
136 RECONOCIMIENTO DE GASTOS	9,500.00	-9,500.00	0.00	0.00	0.00
142 FLETES	29,500.00	21,350.00	50,850.00	25,000.00	49.16
151 ARRENDAMIENTO DE EDIFICIOS Y LOCALES	0.00	119,200.00	119,200.00	118,999.68	99.83
165 MANTENIMIENTO Y REPARACIÓN DE MEDIOS DE TRANSPORTE	0.00	15,300.00	15,300.00	15,300.00	100.00
183 SERVICIOS JURÍDICOS	570,000.00	-134,586.00	435,414.00	137,380.00	31.55
184 SERVICIOS ECONÓMICOS, FINANCIEROS, CONTABLES Y DE AUDITORIA	860,000.00	-720,900.00	139,100.00	0.00	0.00
186 SERVICIOS DE INFORMÁTICA Y SISTEMAS COMPUTARIZADOS	0.00	127,800.00	127,800.00	42,300.00	33.10
188 SERVICIOS DE INGENIERÍA, ARQUITECTURA Y SUPERVISIÓN DE OBRAS	572,000.00	-213,360.00	358,640.00	55,510.00	15.48
189 OTROS ESTUDIOS Y/O SERVICIOS	2,480,000.00	-1,215,836.00	1,264,164.00	491,718.50	38.90
195 IMPUESTOS, DERECHOS Y TASAS	24,000.00	-18,176.00	5,824.00	2,801.96	48.11
197 SERVICIOS DE VIGILANCIA	0.00	25,000.00	25,000.00	4,992.50	19.97
199 OTROS SERVICIOS	0.00	186,490.00	186,490.00	120,975.00	64.87
211 ALIMENTOS PARA PERSONAS	15,015.00	-15,015.00	0.00	0.00	0.00
214 PRODUCTOS AGROFORESTALES, MADERA, CORCHO Y SUS MANUFACTURAS	0.00	60,000.00	60,000.00	59,840.00	99.73
233 PRENDAS DE VESTIR	0.00	4,000.00	4,000.00	0.00	0.00
241 PAPEL DE ESCRITORIO	10,000.00	-10,000.00	0.00	0.00	0.00
243 PRODUCTOS DE PAPEL O CARTÓN	2,000.00	-2,000.00	0.00	0.00	0.00
244 PRODUCTOS DE ARTES GRÁFICAS	240.00	-240.00	0.00	0.00	0.00
252 ARTÍCULOS DE CUERO	0.00	5,000.00	5,000.00	0.00	0.00
261 ELEMENTOS Y COMPUESTOS QUÍMICOS	0.00	0.00	0.00	0.00	0.00
262 COMBUSTIBLES Y LUBRICANTES	0.00	0.00	0.00	0.00	0.00
268 PRODUCTOS PLÁSTICOS, NYLON, VINIL Y P.V.C.	1,000.00	110,000.00	111,000.00	54,250.00	48.85
269 OTROS PRODUCTOS QUÍMICOS Y CONEXOS	200.00	-200.00	0.00	0.00	0.00

48,850.00

DEL MES DE SEPTIEMBRE AL MES DE DICIEMBRE

EJERCICIO: 2019

CORTE: ENTIDAD

PG - SPG - PY - ACT - OB - REN	ASIGNADO	MODIFICADO	VIGENTE	DEVENGADO	% EJEC
291	8,010.00	-7,000.00	1,010.00	194.60	19.27
298	0.00	24,900.00	24,900.00	0.00	0.00
322	0.00	20,000.00	20,000.00	0.00	0.00
328	0.00	185,000.00	185,000.00	0.00	0.00
913	3,000,000.00	214,797.00	3,214,797.00	259,572.94	8.07
TOTAL 002 000 SERVICIOS PARA LA LIQUIDACIÓN DEL FONAPAZ	7,590,950.00	-1,237,461.00	6,353,489.00	1,388,835.18	21.86
TOTAL 000 SIN PROYECTO	51,836,427.00	-1,857,761.00	49,978,666.00	12,738,071.45	25.49
TOTAL 00 SIN SUBPROGRAMA	51,836,427.00	-1,857,761.00	49,978,666.00	12,738,071.45	25.49
01 DOTACIONES, SERVICIOS E INFRAESTRUCTURA PARA LA SALUD					
000 SIN PROYECTO					
001 000 DOTACIÓN DE MATERIALES DE CONSTRUCCIÓN, MOBILIARIO Y EQUIPO MÉDICO A ESTABLECIMIENTOS DE SALUD					
185	26,705,000.00	-26,705,000.00	0.00	0.00	0.00
268	17,000,000.00	-17,000,000.00	0.00	0.00	0.00
274	14,000,000.00	-14,000,000.00	0.00	0.00	0.00
275	15,398,604.00	-15,398,600.00	4.00	0.00	0.00
281	24,658,448.00	-24,658,448.00	0.00	0.00	0.00
282	12,468,006.00	-12,468,000.00	6.00	0.00	0.00
295	15,128,778.00	-15,128,778.00	0.00	0.00	0.00
299	0.00	0.00	0.00	0.00	0.00
322	0.00	0.00	0.00	0.00	0.00
323	6,740,200.00	-6,740,200.00	0.00	0.00	0.00
325	9,371,395.00	-9,371,395.00	0.00	0.00	0.00
328	614,835.00	-614,835.00	0.00	0.00	0.00
329	7,650,000.00	-7,650,000.00	0.00	0.00	0.00

1000096

DEL MES DE SEPTIEMBRE AL MES DE DICIEMBRE

EJERCICIO: 2019	PG - SPG - PY - ACT - OB - REN	CORTE: ENTIDAD				% EJE
		ASIGNADO	MODIFICADO	VIGENTE	DEVENGADO	
TOTAL 001	000 DOTACIÓN DE MATERIALES DE CONSTRUCCIÓN, MOBILIARIO Y EQUIPO MÉDICO A ESTABLECIMIENTOS DE SALUD	149,735,266.00	-149,735,256.00	10.00	0.00	0.00
002	000 SERVICIOS DE MANTENIMIENTO Y REPARACIÓN A ESTABLECIMIENTOS DE SALUD					
171	MANTENIMIENTO Y REPARACIÓN DE EDIFICIOS	3,154,975.00	-2,783,665.00	371,310.00	0.00	0.00
TOTAL 002	000 SERVICIOS DE MANTENIMIENTO Y REPARACIÓN A ESTABLECIMIENTOS DE SALUD	3,154,975.00	-2,783,665.00	371,310.00	0.00	0.00
003	000 JORNADAS DE SALUD					
266	PRODUCTOS MEDICINALES Y FARMACÉUTICOS	0.00	0.00	0.00	0.00	0.00
295	ÚTILES MENORES, SUMINISTROS E INSTRUMENTAL MÉDICO-QUIRÚRGICOS, DE LABORATORIO Y CUIDADO DE LA SALUD	0.00	88,000.00	88,000.00	0.00	0.00
TOTAL 003	000 JORNADAS DE SALUD	0.00	88,000.00	88,000.00	0.00	0.00
TOTAL 000	SIN PROYECTO	152,890,241.00	-152,430,921.00	459,320.00	0.00	0.00
TOTAL 01	DOTACIONES, SERVICIOS E INFRAESTRUCTURA PARA LA SALUD	152,890,241.00	-152,430,921.00	459,320.00	0.00	0.00
02	DOTACIONES, SERVICIOS E INFRAESTRUCTURA PARA LA EDUCACIÓN					
000	SIN PROYECTO					
001	000 DOTACIÓN DE MATERIALES DE CONSTRUCCIÓN, MOBILIARIO, EQUIPO EDUCATIVO A ESTABLECIMIENTOS EDUCATIVOS DE PRIMARIA					
291	ÚTILES DE OFICINA	214,650.00	-214,650.00	0.00	0.00	0.00
293	ÚTILES EDUCACIONALES Y CULTURALES	98,000.00	-98,000.00	0.00	0.00	0.00
322	MOBILIARIO Y EQUIPO DE OFICINA	417,000.00	-417,000.00	0.00	0.00	0.00
324	EQUIPO EDUCACIONAL, CULTURAL Y RECREATIVO	2,407,000.00	5,749,354.00	8,156,354.00	0.00	0.00
328	EQUIPO DE CÓMPUTO	414,000.00	0.00	414,000.00	0.00	0.00
329	OTRAS MAQUINARIAS Y EQUIPOS	0.00	700,000.00	700,000.00	692,070.53	98.87
TOTAL 001	000 DOTACIÓN DE MATERIALES DE CONSTRUCCIÓN, MOBILIARIO, EQUIPO EDUCATIVO A ESTABLECIMIENTOS EDUCATIVOS DE PRIMARIA	3,550,650.00	5,719,704.00	9,270,354.00	692,070.53	7.47

DEL MES DE SEPTIEMBRE AL MES DE DICIEMBRE

EJERCICIO: 2019

PG - SPG - PY - ACT - OB - REN	CORTE: ENTIDAD				% EJEC
	ASIGNADO	MODIFICADO	VIGENTE	DEVENGADO	
293	98,000.00	-98,000.00	0.00	0.00	0.00
322	417,000.00	-417,000.00	0.00	0.00	0.00
324	2,398,200.00	5,759,991.00	8,158,191.00	0.00	0.00
328	584,400.00	-107,000.00	477,400.00	0.00	0.00
329	0.00	1,251,555.00	1,251,555.00	1,090,018.80	87.09
TOTAL 002 000 DOTACIÓN DE MATERIALES DE CONSTRUCCIÓN, MOBILIARIO, EQUIPO EDUCATIVO A ESTABLECIMIENTOS EDUCATIVOS DE PRIMARIA	3,497,600.00	6,389,546.00	9,887,146.00	1,090,018.80	11.02
003 000 DOTACIÓN DE MATERIALES DE CONSTRUCCIÓN, MOBILIARIO Y EQUIPO A ESTABLECIMIENTOS DE EDUCACIÓN MEDIA					
293	71,000.00	-71,000.00	0.00	0.00	0.00
322	276,000.00	-276,000.00	0.00	0.00	0.00
324	576,000.00	-190,458.00	385,542.00	0.00	0.00
328	270,000.00	-124,814.00	145,186.00	0.00	0.00
TOTAL 003 000 DOTACIÓN DE MATERIALES DE CONSTRUCCIÓN, MOBILIARIO Y EQUIPO A ESTABLECIMIENTOS DE EDUCACIÓN MEDIA	1,193,000.00	-662,272.00	530,728.00	0.00	0.00
004 000 SERVICIOS DE MANTENIMIENTO Y REPARACIÓN A ESTABLECIMIENTOS EDUCATIVOS DE PREPRIMARIA					
171	688,631.00	-21,279.00	667,352.00	164,178.00	24.60
TOTAL 004 000 SERVICIOS DE MANTENIMIENTO Y REPARACIÓN A ESTABLECIMIENTOS EDUCATIVOS DE PREPRIMARIA	688,631.00	-21,279.00	667,352.00	164,178.00	24.60
005 000 SERVICIOS DE MANTENIMIENTO Y REPARACIÓN A ESTABLECIMIENTOS EDUCATIVOS DE PRIMARIA					
171	690,000.00	1,546,042.00	2,236,042.00	0.00	0.00
TOTAL 005 000 SERVICIOS DE MANTENIMIENTO Y REPARACIÓN A ESTABLECIMIENTOS EDUCATIVOS DE PRIMARIA	690,000.00	1,546,042.00	2,236,042.00	0.00	0.00
TOTAL 000 SIN PROYECTO	9,619,881.00	12,371,741.00	22,591,622.00	1,946,267.33	8.61
001 INFRAESTRUCTURA EDUCATIVA					
000 002 CONSTRUCCIÓN, AMPLIACIÓN Y MEJORAMIENTO DE CENTROS DE EDUCACIÓN PRIMARIA					
332	6,885,168.00	-2,490,912.00	4,394,246.00	1,538,863.02	35.02
CONSTRUCCIONES DE BIENES NACIONALES DE USO NO COMÚN					

1220094

Expresado en Quetzales
 DEL MES DE SEPTIEMBRE AL MES DE DICIEMBRE

EJERCICIO: 2019		CORTE: ENTIDAD					% EJE
PG - SPG - PY - ACT - OB - REN	ASIGNADO	MODIFICADO	VIGENTE	DEVENGADO			
332	5,061,975.00	-3,271,442.00	1,790,533.00	123,879.32		6.92	
TOTAL 000 003 CONSTRUCCIÓN, AMPLIACIÓN Y MEJORAMIENTO DE CENTROS DE EDUCACIÓN BÁSICA	11,947,133.00	-5,762,354.00	6,184,779.00	1,662,742.34		26.88	
TOTAL 001 INFRAESTRUCTURA EDUCATIVA	11,947,133.00	-5,762,354.00	6,184,779.00	1,662,742.34		26.88	
TOTAL 02 DOTACIONES, SERVICIOS E INFRAESTRUCTURA PARA LA EDUCACIÓN	21,567,014.00	7,209,387.00	28,776,401.00	3,609,009.67		12.54	
03 DOTACIONES, SERVICIOS E INFRAESTRUCTURA PARA LA CULTURA, RECREACIÓN Y DEPORTE							
001 INFRAESTRUCTURA DE CULTURA, RECREACIÓN Y DEPORTE							
000 003 CONSTRUCCIÓN, AMPLIACIÓN Y MEJORAMIENTO DE CENTROS DEPORTIVOS	0.00	0.00	0.00	0.00		0.00	
TOTAL 000 003 CONSTRUCCIÓN, AMPLIACIÓN Y MEJORAMIENTO DE CENTROS DEPORTIVOS	0.00	0.00	0.00	0.00		0.00	
TOTAL 001 INFRAESTRUCTURA DE CULTURA, RECREACIÓN Y DEPORTE	0.00	0.00	0.00	0.00		0.00	
TOTAL 03 DOTACIONES, SERVICIOS E INFRAESTRUCTURA PARA LA CULTURA, RECREACIÓN Y DEPORTE	0.00	0.00	0.00	0.00		0.00	
04 DOTACIONES, SERVICIOS E INFRAESTRUCTURA PARA SISTEMAS DE AGUA POTABLE, SANEAMIENTO Y AMBIENTE							
000 SIN PROYECTO							
001 000 DOTACIÓN DE MATERIALES DE CONSTRUCCIÓN Y EQUIPO PARA SERVICIOS DE SISTEMAS DE AGUA POTABLE	4,896,358.00	1,813,991.00	6,710,349.00	538,289.00		8.02	
268 PRODUCTOS PLÁSTICOS, NYLON, VINIL Y P.V.C.							
991 CRÉDITOS DE RESERVA	0.00	0.00	0.00	0.00		0.00	
TOTAL 001 000 DOTACIÓN DE MATERIALES DE CONSTRUCCIÓN Y EQUIPO PARA SERVICIOS DE SISTEMAS DE AGUA POTABLE	4,896,358.00	1,813,991.00	6,710,349.00	538,289.00		8.02	
002 000 DOTACIÓN DE MATERIALES DE CONSTRUCCIÓN Y EQUIPO PARA SERVICIOS DE SISTEMAS DE SANEAMIENTO Y AMBIENTE							
268 PRODUCTOS PLÁSTICOS, NYLON, VINIL Y P.V.C.	0.00	2,377,000.00	2,377,000.00	487,045.00		20.49	
299 OTROS MATERIALES Y SUMINISTROS	2,500,400.00	-977,170.00	1,523,230.00	1,352,482.45		88.79	
329 OTRAS MAQUINARIAS Y EQUIPOS	0.00	110,662,000.00	110,662,000.00	101,749,000.00		91.95	

Sistema de Contabilidad Integrada Gubernamental
 Informes de Gestión y Rendición de Cuentas - IGRIC01
 Ejecución Financiera
 Expresado en Quetzales
DEL MES DE SEPTIEMBRE AL MES DE DICIEMBRE

PAGINA : 32 DE 40
 FECHA : 09/01/2020
 HORA : 14:38:21
 REPORTE: R00820850.rpt

EJERCICIO: 2019		CORTE: ENTIDAD				
PG - SPG - PY - ACT-OB - REN		ASIGNADO	MODIFICADO	VIGENTE	DEVENGADO	% EJE
TOTAL 002 000	DOTACIÓN DE MATERIALES DE CONSTRUCCIÓN Y EQUIPO PARA SERVICIOS DE SISTEMAS DE SANEAMIENTO Y AMBIENTE	2,500,400.00	112,061,830.00	114,562,230.00	103,588,527.45	90.42
TOTAL 000	SIN PROYECTO	7,396,758.00	113,875,821.00	121,272,579.00	104,126,816.45	85.86
001	INFRAESTRUCTURA DE AGUA, SANEAMIENTO Y AMBIENTE					
000	004 CONSTRUCCIÓN, AMPLIACIÓN Y MEJORAMIENTO DE PLANTAS DE TRATAMIENTO DE AGUAS RESIDUALES Y DESECHOS SÓLIDOS					
331	CONSTRUCCIONES DE BIENES NACIONALES DE USO COMÚN	145,000,000.00	-145,000,000.00	0.00	0.00	0.00
331	CONSTRUCCIONES DE BIENES NACIONALES DE USO COMÚN	895,505.00	18,720,230.00	19,615,735.00	11,335,353.06	57.79
331	CONSTRUCCIONES DE BIENES NACIONALES DE USO COMÚN	14,730,500.00	-13,569,193.00	1,161,307.00	0.00	0.00
331	CONSTRUCCIONES DE BIENES NACIONALES DE USO COMÚN	9,161,076.00	-9,161,076.00	0.00	0.00	0.00
TOTAL 000	002 CONSTRUCCIÓN, AMPLIACIÓN Y MEJORAMIENTO DE PLANTAS DE TRATAMIENTO	169,787,081.00	-149,010,039.00	20,777,042.00	11,335,353.06	54.56
TOTAL 001	INFRAESTRUCTURA DE AGUA, SANEAMIENTO Y AMBIENTE	169,787,081.00	-149,010,039.00	20,777,042.00	11,335,353.06	54.56
TOTAL 04	DOTACIONES, SERVICIOS E INFRAESTRUCTURA PARA SISTEMAS DE AGUA POTABLE, SANEAMIENTO Y AMBIENTE	177,183,839.00	-35,134,218.00	142,049,621.00	115,462,169.51	81.28
05	DOTACIONES, SERVICIOS E INFRAESTRUCTURA PARA EL DESARROLLO COMUNITARIO Y PRODUCTIVO					
000	SIN PROYECTO					
001	000 DOTACIÓN DE MATERIALES, ENSERES Y EQUIPO PARA EL DESARROLLO COMUNITARIO					
232	ACABADOS TEXTILES	483,480.00	-483,480.00	0.00	0.00	0.00
239	OTROS TEXTILES Y VESTUARIO	483,500.00	-483,500.00	0.00	0.00	0.00
268	PRODUCTOS PLÁSTICOS, NYLON, VINIL Y P.V.C.	483,500.00	-283,500.00	200,000.00	0.00	0.00
296	ÚTILES DE COCINA Y COMEDOR	0.00	90,000.00	90,000.00	0.00	0.00
329	OTRAS MAQUINARIAS Y EQUIPOS	12,353,814.00	-4,873,219.00	7,480,595.00	5,110,335.00	68.31
TOTAL 001	000 DOTACIÓN DE MATERIALES, ENSERES Y EQUIPO PARA EL DESARROLLO COMUNITARIO	13,804,294.00	-6,033,699.00	7,770,595.00	5,110,335.00	65.77
002	000 DOTACIÓN DE MATERIALES DE CONSTRUCCIÓN PARA MEJORAR VIVIENDAS					
267	TINTES, PINTURAS Y COLORANTES	1,084,824.00	-944,000.00	140,824.00	0.00	0.00

Sistema de Contabilidad Integrada Gubernamental
 Informes de Gestion y Rendicion de Cuentas - IGRG-01
 Ejecución Financiera
 Expresado en Quetzales
 DEL MES DE SEPTIEMBRE AL MES DE DICIEMBRE

PAGINA : 33 DE 40
 FECHA : 09/01/2020
 HORA : 14:38.21
 REPORTE: R00820850.rpt

EJERCICIO: 2019

		CORTE: ENTIDAD				
PG - SPG - PY - ACT. OB - REN		ASIGNADO	MODIFICADO	VIGENTE	DEVENGADO	% EJEC
274	CEMENTO	297,360.00	2,415,000.00	2,712,360.00	894,574.35	32.98
275	PRODUCTOS DE CEMENTO, PÓMEZ, ASBESTO Y YESO	792,960.00	207,040.00	1,000,000.00	0.00	0.00
281	PRODUCTOS SIDERÚRGICOS	1,836,706.00	53,325.00	1,890,031.00	0.00	0.00
282	PRODUCTOS METALÚRGICOS NO FÉRRICOS	300,000.00	-299,820.00	180.00	0.00	0.00
283	PRODUCTOS DE METAL Y SUS ALEACIONES	132,160.00	-100,000.00	32,160.00	0.00	0.00
284	ESTRUCTURAS METÁLICAS ACABADAS	593,000.00	-152,664.00	440,336.00	0.00	0.00
325	EQUIPO DE TRANSPORTE	0.00	0.00	0.00	0.00	0.00
TOTAL 002 000 DOTACIÓN DE MATERIALES DE CONSTRUCCIÓN PARA MEJORAR VIVIENDAS		5,037,010.00	1,178,881.00	6,215,891.00	894,574.35	14.39
003 000 ASISTENCIA TÉCNICA, CAPACITACIÓN Y DOTACIONES PARA LA PRODUCCIÓN AGROPECUARIA Y ARTESANAL						
183	SERVICIOS JURÍDICOS	0.00	0.00	0.00	0.00	0.00
185	SERVICIOS DE CAPACITACIÓN	937,500.00	-937,500.00	0.00	0.00	0.00
189	OTROS ESTUDIOS Y/O SERVICIOS	0.00	0.00	0.00	0.00	0.00
268	PRODUCTOS PLÁSTICOS, NYLON, VINIL Y P.V.C.	135,500.00	-135,500.00	0.00	0.00	0.00
286	HERRAMIENTAS MENORES	507,951.00	2,406,570.00	2,914,521.00	0.00	0.00
TOTAL 003 000 ASISTENCIA TÉCNICA, CAPACITACIÓN Y DOTACIONES PARA LA PRODUCCIÓN AGROPECUARIA Y ARTESANAL		1,580,951.00	1,333,570.00	2,914,521.00	0.00	0.00
004 000 DOTACIONES PARA EL APOYO DE LA VIVIENDA						
171	MANTENIMIENTO Y REPARACIÓN DE EDIFICIOS	500,000.00	-500,000.00	0.00	0.00	0.00
183	SERVICIOS JURÍDICOS	0.00	0.00	0.00	0.00	0.00
184	SERVICIOS ECONÓMICOS, FINANCIEROS, CONTABLES Y DE AUDITORÍA	0.00	0.00	0.00	0.00	0.00
189	OTROS ESTUDIOS Y/O SERVICIOS	0.00	0.00	0.00	0.00	0.00
232	ACABADOS TEXTILES	0.00	0.00	0.00	0.00	0.00
274	CEMENTO	9,000,000.00	-9,000,000.00	0.00	0.00	0.00
281	PRODUCTOS SIDERÚRGICOS	10,500,000.00	-8,595,761.00	1,904,239.00	0.00	0.00
284	ESTRUCTURAS METÁLICAS ACABADAS	0.00	4,502,097.00	4,502,097.00	0.00	0.00
325	EQUIPO DE TRANSPORTE	0.00	0.00	0.00	0.00	0.00

1000091

Sistema de Contabilidad Integrada Gubernamental
 Informes de Gestión y Rendición de Cuentas - IGR-C01
 Ejecución Financiera
 Expresado en Quetzales
 DEL MES DE SEPTIEMBRE AL MES DE DICIEMBRE

PAGINA : 34 DE 40
 FECHA : 09/01/2020
 HORA : 14:38.21
 REPORTE: R00820850.rpt

EJERCICIO: 2019		CORTE: ENTIDAD				
PG - SPG - PY - ACT - OB - REN		ASIGNADO	MODIFICADO	VIGENTE	DEVENGADO	% EJEC
TOTAL 004 000	DOTACIONES PARA EL APOYO DE LA VIVIENDA	20,000,000.00	-13,593,664.00	6,406,336.00	0.00	0.00
005 000	DOTACIÓN DE ALIMENTOS	0.00	42,292,500.00	42,292,500.00	25,379,844.10	60.01
	211 ALIMENTOS PARA PERSONAS					
TOTAL 005 000	DOTACIÓN DE ALIMENTOS	0.00	42,292,500.00	42,292,500.00	25,379,844.10	60.01
TOTAL 000	SIN PROYECTO	40,422,255.00	25,177,588.00	65,599,843.00	31,384,753.45	47.84
001	INFRAESTRUCTURA COMUNITARIA					
000 002	CONSTRUCCIÓN, AMPLIACIÓN, MEJORAMIENTO Y REPOSICIÓN DE MERCADOS	0.00	2,533,190.00	2,533,190.00	0.00	0.00
332	CONSTRUCCIONES DE BIENES NACIONALES DE USO NO COMÚN					
332	CONSTRUCCIONES DE BIENES NACIONALES DE USO NO COMÚN	0.00	4,960,000.00	4,960,000.00	1,980,120.00	39.92
TOTAL 000 003	CONSTRUCCIÓN, AMPLIACIÓN Y MEJORAMIENTO DE SALONES DE USOS MÚLTIPLES	0.00	7,493,190.00	7,493,190.00	1,980,120.00	26.43
TOTAL 001	INFRAESTRUCTURA COMUNITARIA	0.00	7,493,190.00	7,493,190.00	1,980,120.00	26.43
TOTAL 05	DOTACIONES, SERVICIOS E INFRAESTRUCTURA PARA EL DESARROLLO COMUNITARIO Y PRODUCTIVO	40,422,255.00	32,670,778.00	73,093,033.00	33,364,873.45	45.65
06	DOTACIONES, SERVICIOS E INFRAESTRUCTURA PARA LA RED VIAL					
000	SIN PROYECTO					
001 000	DOTACIÓN DE MATERIALES DE CONSTRUCCIÓN Y REPARACIÓN DE LA RED VIAL	1,850,100.00	-1,850,100.00	0.00	0.00	0.00
223	PIEDRA, ARCILLA Y ARENA					
274	CEMENTO	3,000,000.00	-3,000,000.00	0.00	0.00	0.00
TOTAL 001 000	DOTACIÓN DE MATERIALES DE CONSTRUCCIÓN Y REPARACIÓN DE LA RED VIAL	4,850,100.00	-4,850,100.00	0.00	0.00	0.00
TOTAL 000	SIN PROYECTO	4,850,100.00	-4,850,100.00	0.00	0.00	0.00
001	INFRAESTRUCTURA VIAL					
000 001	CONSTRUCCIÓN, AMPLIACIÓN Y MEJORAMIENTO DE INFRAESTRUCTURA VIAL	18,802,074.00	49,397,575.00	68,199,649.00	53,839,730.50	78.94
331	CONSTRUCCIONES DE BIENES NACIONALES DE USO COMÚN					

Sistema de Contabilidad Integrada Gubernamental
 Informes de Gestión y Rendición de Cuentas - IGRC01
 Ejecución Financiera
 Expresado en Quetzales
 DEL MES DE SEPTIEMBRE AL MES DE DICIEMBRE

PAGINA : 35 DE 40
 FECHA : 09/01/2020
 HORA : 14:38.21
 REPORTE: R00820850.rpt

EJERCICIO: 2019

CORTE: ENTIDAD

PG - SPG - PY - ACT - OB - REN	ASIGNADO	MODIFICADO	VIGENTE	DEVENGADO	% EJEC
TOTAL 000 001 CONSTRUCCIÓN, AMPLIACIÓN Y MEJORAMIENTO DE INFRAESTRUCTURA VIAL	18,802,074.00	49,397,575.00	68,199,649.00	53,839,730.50	78.94
TOTAL 001 INFRAESTRUCTURA VIAL	18,802,074.00	49,397,575.00	68,199,649.00	53,839,730.50	78.94
TOTAL 06 DOTACIONES, SERVICIOS E INFRAESTRUCTURA PARA LA RED VIAL	23,652,174.00	44,547,475.00	68,199,649.00	53,839,730.50	78.94
TOTAL 19 DOTACIONES, SERVICIOS E INFRAESTRUCTURA PARA EL DESARROLLO SOCIAL	467,551,950.00	-104,995,260.00	362,556,690.00	219,013,854.58	60.41
21 TRANSFERENCIAS MONETARIAS CONDICIONADAS EN SALUD Y EDUCACIÓN					
00 SIN SUBPROGRAMA					
000 SIN PROYECTO					
002 000 SERVICIOS DE ASISTENCIA SOCIAL					
011 PERSONAL PERMANENTE	484,248.00	430,860.00	915,108.00	305,036.00	33.33
012 COMPLEMENTO PERSONAL AL SALARIO DEL PERSONAL PERMANENTE	345,600.00	164,000.00	509,600.00	165,600.00	32.50
013 COMPLEMENTO POR ANTIGÜEDAD AL PERSONAL PERMANENTE	0.00	1,680.00	1,680.00	280.00	16.67
014 COMPLEMENTO POR CALIDAD PROFESIONAL AL PERSONAL PERMANENTE	27,000.00	22,500.00	49,500.00	16,500.00	33.33
015 COMPLEMENTOS ESPECIFICOS AL PERSONAL PERMANENTE	362,400.00	311,400.00	673,800.00	224,600.00	33.33
022 PERSONAL POR CONTRATO	672,000.00	92,800.00	764,800.00	281,754.84	36.84
026 COMPLEMENTO POR CALIDAD PROFESIONAL AL PERSONAL TEMPORAL	4,500.00	12,000.00	16,500.00	1,500.00	9.09
027 COMPLEMENTOS ESPECIFICOS AL PERSONAL TEMPORAL	9,000.00	2,000.00	11,000.00	3,902.42	35.48
071 AGUINALDO	155,979.00	100,187.00	256,166.00	109,038.03	42.57
072 BONIFICACIÓN ANUAL (BONO 14)	155,979.00	99,937.00	255,916.00	1,500.00	0.59
073 BONO VACACIONAL	2,200.00	1,784.00	3,984.00	3,409.31	85.58
121 DIVULGACIÓN E INFORMACIÓN	84,000.00	6,000.00	90,000.00	89,596.00	99.55
122 IMPRESIÓN, ENCUADERNACIÓN Y REPRODUCCIÓN	241,500.00	-227,876.00	13,624.00	0.00	0.00
133 VIÁTICOS EN EL INTERIOR	157,500.00	-70,737.00	86,763.00	69,761.00	80.40
141 TRANSPORTE DE PERSONAS	0.00	122.00	122.00	122.00	100.00
153 ARRENDAMIENTO DE MÁQUINAS Y EQUIPOS DE OFICINA	0.00	0.00	0.00	0.00	0.00

Sistema de Contabilidad Integrada Gubernamental
 Informes de Gestión y Rendición de Cuentas - IGRC01
 Ejecución Financiera
 Expresado en Quetzales
DEL MES DE SEPTIEMBRE AL MES DE DICIEMBRE

PAGINA : 36 DE 40
 FECHA : 09/01/2020
 HORA : 14:38.21
 REPORTE: R00820850.rpt

EJERCICIO: 2019

		CORTE: ENTIDAD				
PG - SPG - PY - ACT - OB - REN		ASIGNADO	MODIFICADO	VIGENTE	DEVENGADO	% EJEC
157	ARRENDAMIENTO DE EQUIPO DE COMPUTO	168,000.00	-95,000.00	73,000.00	0.00	0.00
158	DERECHOS DE BIENES INTANGIBLES	0.00	425.00	425.00	425.00	100.00
185	SERVICIOS DE CAPACITACIÓN	204,000.00	-204,000.00	0.00	0.00	0.00
186	SERVICIOS DE INFORMÁTICA Y SISTEMAS COMPUTARIZADOS	0.00	84,375.00	84,375.00	0.00	0.00
211	ALIMENTOS PARA PERSONAS	210,000.00	-205,076.00	4,924.00	2,146.00	43.58
233	PRENDAS DE VESTIR	0.00	0.00	0.00	0.00	0.00
241	PAPEL DE ESCRITORIO	472,500.00	-462,500.00	10,000.00	10,000.00	100.00
243	PRODUCTOS DE PAPEL O CARTÓN	194,384.00	-188,724.00	5,660.00	0.00	0.00
244	PRODUCTOS DE ARTES GRÁFICAS	31,500.00	-21,573.00	9,927.00	1,660.00	16.72
262	COMBUSTIBLES Y LUBRICANTES	1,575.00	0.00	1,575.00	0.00	0.00
267	TINTES, PINTURAS Y COLORANTES	765,500.00	-765,500.00	0.00	0.00	0.00
268	PRODUCTOS PLÁSTICOS, NYLON, VINIL Y P.V.C.	46,272.00	-46,272.00	0.00	0.00	0.00
284	ESTRUCTURAS METÁLICAS ACABADAS	0.00	1,648.00	1,648.00	1,648.00	100.00
289	OTROS PRODUCTOS METÁLICOS	0.00	4,348.00	4,348.00	1,350.00	31.05
291	ÚTILES DE OFICINA	300,784.00	-279,843.00	20,941.00	12,330.90	58.88
293	ÚTILES EDUCACIONALES Y CULTURALES	1,890.00	-1,550.00	340.00	0.00	0.00
297	MATERIALES, PRODUCTOS Y ACCS. ELÉCTRICOS, CABLEADO ESTRUCTURADO DE REDES INFORMÁTICAS Y TELEFÓNICAS ACCESORIOS Y REPUESTOS EN GENERAL	3,180.00	0.00	3,180.00	0.00	0.00
298	MOBILIARIO Y EQUIPO DE OFICINA	336,315.00	-335,990.00	325.00	325.00	100.00
322	EQUIPO EDUCACIONAL, CULTURAL Y RECREATIVO	98,400.00	70,000.00	168,400.00	57,734.00	34.28
324	EQUIPO DE TRANSPORTE	0.00	10,000.00	10,000.00	0.00	0.00
325	EQUIPO DE CÓMPUTO	0.00	11,000.00	11,000.00	0.00	0.00
328	INDEMNIZACIONES AL PERSONAL	182,700.00	0.00	182,700.00	41,315.00	22.61
413	VACACIONES PAGADAS POR RETIRO	0.00	1,114,005.00	1,114,005.00	1,109,142.10	99.56
415	SENTENCIAS JUDICIALES	0.00	299,978.00	299,978.00	286,961.32	95.66
913	SENTENCIAS JUDICIALES	0.00	771,116.00	771,116.00	771,115.48	100.00
TOTAL 002 000 SERVICIOS DE ASISTENCIA SOCIAL		5,718,906.00	707,524.00	6,426,430.00	3,568,752.40	55.53

Sistema de Contabilidad Integrada Gubernamental
 Informes de Gestión y Rendición de Cuentas - IGRCU1
 Ejecución Financiera
 Expresado en Quetzales
DEL MES DE SEPTIEMBRE AL MES DE DICIEMBRE

PAGINA : 37 DE 40
 FECHA : 09/01/2020
 HORA : 14:38:21
 REPORTE: R00820850.rpt

EJERCICIO: 2019	PG - SPG - PY - ACT. OB - REN	CORTE: ENTIDAD				% EJE
		ASIGNADO	MODIFICADO	VIGENTE	DEVENGADO	
	TOTAL 000 SIN PROYECTO	5,718,906.00	707,524.00	6,426,430.00	3,568,752.40	55.53
	TOTAL 00 SIN SUBPROGRAMA	5,718,906.00	707,524.00	6,426,430.00	3,568,752.40	55.53
01	PREVENCIÓN DE LA DESNUTRICIÓN CRÓNICA					
000	SIN PROYECTO					
001	000 TRANSFERENCIAS MONETARIAS CON ÉNFASIS EN SALUD					
021	PERSONAL SUPERNUMERARIO	3,276,000.00	-198,000.00	3,078,000.00	918,217.22	29.83
022	PERSONAL POR CONTRATO	192,000.00	-30,000.00	162,000.00	77,419.35	47.79
025	COMPLEMENTO POR ANTIGÜEDAD AL PERSONAL TEMPORAL	0.00	10,620.00	10,620.00	1,832.30	17.25
026	COMPLEMENTO POR CALIDAD PROFESIONAL AL PERSONAL TEMPORAL	0.00	4,500.00	4,500.00	1,814.52	40.32
027	COMPLEMENTOS ESPECÍFICOS AL PERSONAL TEMPORAL	1,398,000.00	-82,000.00	1,316,000.00	393,736.29	29.92
071	AGUINALDO	390,500.00	-7,625.00	382,875.00	336,205.28	87.81
072	BONIFICACIÓN ANUAL (BONO 14)	390,500.00	-7,625.00	382,875.00	168,220.73	43.94
073	BONO VACACIONAL	12,000.00	400.00	12,400.00	10,399.83	83.87
413	INDEMNIZACIONES AL PERSONAL	0.00	240,572.00	240,572.00	240,571.23	100.00
415	VACACIONES PAGADAS POR RETIRO	0.00	71,146.00	71,146.00	71,145.68	100.00
419	OTRAS TRANSFERENCIAS A PERSONAS INDIVIDUALES	168,386,660.00	-147,204,460.00	21,182,200.00	5,004,100.00	23.62
	TOTAL 001 000 TRANSFERENCIAS MONETARIAS CON ÉNFASIS EN SALUD	174,045,660.00	-147,202,472.00	26,843,188.00	7,223,662.43	26.91
002	000 TRANSFERENCIAS MONETARIAS PARA NIÑAS Y ADOLESCENTES VIOLENTADAS Y JUDICIALIZADAS					
419	OTRAS TRANSFERENCIAS A PERSONAS INDIVIDUALES	1,140,000.00	456,000.00	1,596,000.00	336,000.00	21.05
	TOTAL 002 000 TRANSFERENCIAS MONETARIAS PARA NIÑAS Y ADOLESCENTES VIOLENTADAS Y JUDICIALIZADAS	1,140,000.00	456,000.00	1,596,000.00	336,000.00	21.05
	TOTAL 000 SIN PROYECTO	175,185,660.00	-146,746,472.00	28,439,188.00	7,559,662.43	26.58
	TOTAL 01 PREVENCIÓN DE LA DESNUTRICIÓN CRÓNICA	175,185,660.00	-146,746,472.00	28,439,188.00	7,559,662.43	26.58
02	COBERTURA DE EDUCACIÓN ESCOLAR PRIMARIA					
000	SIN PROYECTO					

Sistema de Contabilidad Integrada Gubernamental
 Informes de Gestión y Rendición de Cuentas - IGRG01
 Ejecución Financiera
 Expresado en Quetzales
DEL MES DE SEPTIEMBRE AL MES DE DICIEMBRE

PAGINA : 38 DE 40
 FECHA : 09/01/2020
 HORA : 14:38.21
 REPORTE: R00820850.rpt

EJERCICIO: 2019

PG - SPG - PY - ACT - OB - REN		CORTE: ENTIDAD				% EJEC
		ASIGNADO	MODIFICADO	VIGENTE	DEVENGADO	
001 000	TRANSFERENCIAS MONETARIAS CON ÉNFASIS EN EDUCACIÓN					
021	PERSONAL SUPERNUMERARIO	3,540,000.00	-333,750.00	3,206,250.00	1,013,469.87	31.61
022	PERSONAL POR CONTRATO	192,000.00	-30,000.00	162,000.00	76,903.23	47.47
025	COMPLEMENTO POR ANTIGÜEDAD AL PERSONAL TEMPORAL	0.00	11,460.00	11,460.00	849.78	7.42
026	COMPLEMENTO POR CALIDAD PROFESIONAL AL PERSONAL TEMPORAL	0.00	4,500.00	4,500.00	0.00	0.00
027	COMPLEMENTOS ESPECÍFICOS AL PERSONAL TEMPORAL	1,497,000.00	-133,968.00	1,363,032.00	429,480.92	31.51
071	AGUINALDO	420,500.00	-15,833.00	404,667.00	355,331.27	87.81
072	BONIFICACIÓN ANUAL (BONO 14)	420,500.00	-27,625.00	392,875.00	177,397.01	45.15
073	BONO VACACIONAL	12,200.00	600.00	12,800.00	10,591.11	82.74
121	DIVULGACIÓN E INFORMACIÓN	0.00	5,255.00	5,255.00	5,254.88	100.00
184	SERVICIOS ECONÓMICOS, FINANCIEROS, CONTABLES Y DE AUDITORÍA	0.00	30,000.00	30,000.00	30,000.00	100.00
194	GASTOS BANCARIOS, COMISIONES Y OTROS GASTOS	0.00	1,395,942.00	1,395,942.00	707,090.60	50.65
195	IMPUESTOS, DERECHOS Y TASAS	0.00	62,745.00	62,745.00	54,238.31	86.44
419	OTRAS TRANSFERENCIAS A PERSONAS INDIVIDUALES	111,363,152.00	58,931,804.00	170,294,956.00	13,682,300.00	8.03
TOTAL 001 000	TRANSFERENCIAS MONETARIAS CON ÉNFASIS EN EDUCACIÓN	117,445,352.00	59,901,130.00	177,346,482.00	16,542,906.98	9.33
002 000	TRANSFERENCIAS MONETARIAS PARA FAMILIAS CON NIÑAS Y ADOLESCENTES DE 10 A 14 AÑOS					
419	OTRAS TRANSFERENCIAS A PERSONAS INDIVIDUALES	54,507,800.00	87,816,656.00	142,324,456.00	13,696,400.00	9.62
TOTAL 002 000	TRANSFERENCIAS MONETARIAS PARA FAMILIAS CON NIÑAS Y ADOLESCENTES DE 10 A 14 AÑOS	54,507,800.00	87,816,656.00	142,324,456.00	13,696,400.00	9.62
TOTAL 000 SIN PROYECTO		171,953,152.00	147,717,786.00	319,670,938.00	30,239,306.98	9.46
TOTAL 02	COBERTURA DE EDUCACIÓN ESCOLAR PRIMARIA	171,953,152.00	147,717,786.00	319,670,938.00	30,239,306.98	9.46
TOTAL 21	TRANSFERENCIAS MONETARIAS CONDICIONADAS EN SALUD Y EDUCACIÓN	352,857,718.00	1,678,838.00	354,536,556.00	41,367,721.81	11.67
94	ATENCIÓN POR DESASTRES NATURALES Y CALAMIDADES PÚBLICAS					

Sistema de Contabilidad Integrada Gubernamental
 Informes de Gestión y Rendición de Cuentas - IGRC01
 Ejecución Financiera
 Expresado en Quetzales
DEL MES DE SEPTIEMBRE AL MES DE DICIEMBRE


PAGINA : 39 DE 40
 FECHA : 09/01/2020
 HORA : 14:38.21
 REPORTE: R00820850.rpt

EJERCICIO: 2019		CORTE: ENTIDAD				
PG - SPG - PY - ACT - OB - REN	ASIGNADO	MODIFICADO	VIGENTE	DEVENGADO	% EJEC	
07 ESTADO DE CALAMIDAD PÚBLICA, ERUPCIÓN DEL VOLCÁN DE FUEGO (DG-1-2018)						
000 SIN PROYECTO						
001 000 INTERVENCIONES RELACIONADAS CON LA EMERGENCIA, ERUPCIÓN DEL VOLCÁN DE FUEGO	0.00	7,261,000.00	7,261,000.00	161,000.00	2.22	
419 OTRAS TRANSFERENCIAS A PERSONAS INDIVIDUALES						
TOTAL 001 000 INTERVENCIONES RELACIONADAS CON LA EMERGENCIA, ERUPCIÓN DEL VOLCÁN DE FUEGO	0.00	7,261,000.00	7,261,000.00	161,000.00	2.22	
TOTAL 000 SIN PROYECTO	0.00	7,261,000.00	7,261,000.00	161,000.00	2.22	
TOTAL 07 ESTADO DE CALAMIDAD PÚBLICA, ERUPCIÓN DEL VOLCÁN DE FUEGO (DG-1-2018)	0.00	7,261,000.00	7,261,000.00	161,000.00	2.22	
08 ESTADO DE SITIO SEGURIDAD ESTOR S19 (DG 1-2019)						
000 SIN PROYECTO						
001 000 INTERVENCIONES REALIZADAS POR ESTADO DE SITIO	0.00	0.00	0.00	0.00	0.00	
121 DIVULGACIÓN E INFORMACIÓN						
299 OTROS MATERIALES Y SUMINISTROS	0.00	0.00	0.00	0.00	0.00	
TOTAL 001 000 INTERVENCIONES REALIZADAS POR ESTADO DE SITIO	0.00	0.00	0.00	0.00	0.00	
TOTAL 000 SIN PROYECTO	0.00	0.00	0.00	0.00	0.00	
TOTAL 08 ESTADO DE SITIO SEGURIDAD ESTOR S19 (DG 1-2019)	0.00	0.00	0.00	0.00	0.00	
TOTAL 94 ATENCIÓN POR DESASTRES NATURALES Y CALAMIDADES PÚBLICAS	0.00	7,261,000.00	7,261,000.00	161,000.00	2.22	
99 PARTIDAS NO ASIGNABLES A PROGRAMAS						
00 SIN SUBPROGRAMA						
000 SIN PROYECTO						
001 000 TRANSFERENCIAS PARA TRANSPORTE DEL ADULTO MAYOR	25,000,000.00	0.00	25,000,000.00	0.00	0.00	
437 TRANSFERENCIAS A EMPRESAS PRIVADAS						
TOTAL 001 000 TRANSFERENCIAS PARA TRANSPORTE DEL ADULTO MAYOR	25,000,000.00	0.00	25,000,000.00	0.00	0.00	
002 000 CUOTAS A ORGANISMOS REGIONALES	200,000.00	0.00	200,000.00	367.61	0.18	
473 TRANSFERENCIAS A ORGANISMOS REGIONALES						

Sistema de Contabilidad Integrada Gubernamental
 Informes de Gestión y Rendición de Cuentas - IGRC01
 Ejecución Financiera
 Expresado en Quetzales
 DEL MES DE SEPTIEMBRE AL MES DE DICIEMBRE

PAGINA : 40 DE 40
 FECHA : 09/01/2020
 HORA : 14:38.21
 REPORTE: R00820850.rpt

EJERCICIO: 2019	CORTE: ENTIDAD					% EJEC
	PG - SPG - PY - ACT. OB - REN	ASIGNADO	MODIFICADO	VIGENTE	DEVENGADO	
TOTAL 002 000 CUOTAS A ORGANISMOS	200,000.00	0.00	200,000.00	367.61	0.18	
003 000 TRANSFERENCIA PARA EL FOMENTO SOCIOECONÓMICO						
512 TRANSFERENCIAS A INSTITUCIONES SIN FINES DE LUCRO	0.00	3,000,000.00	3,000,000.00	3,000,000.00	100.00	
TOTAL 003 000 TRANSFERENCIA PARA EL FOMENTO SOCIOECONÓMICO	0.00	3,000,000.00	3,000,000.00	3,000,000.00	100.00	
TOTAL 000 SIN PROYECTO	25,200,000.00	3,000,000.00	28,200,000.00	3,000,367.61	10.64	
TOTAL 00 SIN SUBPROGRAMA	25,200,000.00	3,000,000.00	28,200,000.00	3,000,367.61	10.64	
TOTAL 99 PARTIDAS NO ASIGNABLES A PROGRAMAS	25,200,000.00	3,000,000.00	28,200,000.00	3,000,367.61	10.64	
ENTIDAD: 1130020-000-00 MINISTERIO DE DESARROLLO SOCIAL	1,159,067,000.00	-7,055,395.00	1,152,011,605.00	406,042,788.45	35.25	



Lic. Hugo Chiación
 Viceministro Administrativo y Financiero
 Ministerio de Desarrollo Social

113002084

Ejecución Física

Sistema de Contabilidad Integrada Gubernamental
Informes de Gestion y Rendicion de Cuentas - IGR02 - Ejecucion Fisica - IGRC02
Ejecucion Fisica

PAGINA 1 DE 20
 FECHA 09/01/2020
 HORA 14:39:25
 REPORTE: R00822834.rpt

Expresado en Quetzales
 DEL MES SEPTIEMBRE AL MES DE DICIEMBRE CORTE: ENTIDAD

EJERCICIO:	2019	PG	SP	PV	AC	OB	UBG	DESCRIPCION	UNIDAD DE MEDIDA	METAS FISICAS			Nº beneficiados	Unidad de Medida
										INICIAL	VIGENTE	EJEC		
Entidad : 11130020-000-000 MINISTERIO DE DESARROLLO SOCIAL														
14								APOYO PARA EL CONSUMO ADECUADO DE ALIMENTOS						
00								SIN SUBPROGRAMA						
000								SIN PROYECTO						
002-000								COMEDORES						
								1 Raciones de alimentos preparados entregados a personas que viven en condiciones de vulnerabilidad o crisis	Ración	3,131,673	3,311,900	809,275	24.44	0
								0101 GUATEMALA, GUATEMALA			809,275			
								2 Desayunos preparados entregados a personas que viven en condiciones de vulnerabilidad o crisis	Ración	1,403,115	1,397,050	348,650	24.96	0
								0101 GUATEMALA, GUATEMALA			348,650			
								3 Almuerzos preparados entregados a personas que viven en condiciones de vulnerabilidad o crisis	Ración	1,728,558	1,909,500	455,275	23.84	0
								0101 GUATEMALA, GUATEMALA			455,275			
								6 Cenas preparadas entregadas a personas que viven en condiciones de vulnerabilidad o crisis	Ración	0	5,350	5,350	100.00	0
								0101 GUATEMALA, GUATEMALA			5,350			
003-000								TRANSFERENCIAS MONETARIAS						
								CONDICIONADAS PARA ALIMENTOS						
								1 Transferencias monetarias condicionadas para alimentos entregadas a familias que viven en pobreza y pobreza extrema	Aporte	181,201	181,201	41,341	22.81	23,342 Persona
								0101 GUATEMALA, GUATEMALA			41,341			
								2 Transferencias monetarias condicionadas para alimentos entregadas a familias que viven en pobreza y pobreza extrema	Aporte	181,201	181,201	41,341	22.81	23,342 Persona
								0101 GUATEMALA, GUATEMALA			41,341			
15								PREVENCIÓN DE LA DELINCUENCIA EN ADOLESCENTES Y JÓVENES						
01								PREVENCIÓN DE HECHOS DELICTIVOS CONTRA EL PATRIMONIO						
000								SIN PROYECTO						
001-000								ADOLESCENTES Y JÓVENES PROTAGONISTAS QUE PARTICIPAN EN ACTIVIDADES PARA EL DESARROLLO DE SUS CAPACIDADES						
								1 Adolescentes y jóvenes protagonistas que participan en actividades para el desarrollo de sus capacidades	Persona	80,000	6,481	2,524	38.94	1,389 Persona

11700082

Sistema de Contabilidad Integrada Gubernamental
Informes de Gestión y Rendición de Cuentas - IGRCC02 - Ejecución Física - IGRC02
Ejecución Física

PAGINA 2 DE 20
 FECHA 09/01/2020
 HORA 14:39:25
 REPORTE: R00822834.rpt

Expresado en Quetzales

DEL MES SEPTIEMBRE AL MES DE DICIEMBRE CORTE: ENTIDAD

EJERCICIO:	2019	PG	SP	PY	AC	OB	UBG	DESCRIPCION	UNIDAD DE MEDIDA	METAS FISICAS			No. beneficiados	Unidad de Medida
										INICIAL	VIGENTE	EJEC		
								0101 GUATEMALA, GUATEMALA		2,524				
								2 Adolescentes y jóvenes protagonistas que participan en talleres para el desarrollo de sus capacidades	Persona	70,000	3,981	2,500	62.80	1,365 Persona
								0101 GUATEMALA, GUATEMALA		2,500				
								3 Adolescentes y jóvenes protagonistas que participan en eventos para el desarrollo de sus capacidades	Persona	10,000	2,500	24	0.96	24 Persona
								0101 GUATEMALA, GUATEMALA		24				
02								BECAS DE EDUCACIÓN Y EMPLEO SIN PROYECTO						
000														
001-000								BECAS DE EDUCACIÓN MEDIA PARA HOMBRES ADOLESCENTES Y JÓVENES						
								1 Beca de educación media entregada a hombres adolescentes y jóvenes en situación de riesgo y vulnerabilidad social	Beca	2,750	2,797	1,159	41.44	0
								0101 GUATEMALA, GUATEMALA		1,159				
								2 Beca de educación media entregada a hombres adolescentes y jóvenes en situación de riesgo y vulnerabilidad social	Beca	2,750	2,797	1,159	41.44	0
								0101 GUATEMALA, GUATEMALA		1,159				
002-000								BECAS DE EDUCACIÓN MEDIA PARA MUJERES ADOLESCENTES Y JÓVENES						
								1 Beca de educación media entregada a mujeres adolescentes y jóvenes en situación de riesgo y vulnerabilidad social	Beca	2,750	2,797	1,102	39.40	0
								0101 GUATEMALA, GUATEMALA		1,102				
								2 Beca de educación media entregada a mujeres adolescentes y jóvenes en situación de riesgo y vulnerabilidad social	Beca	2,750	2,797	1,102	39.40	0
								0101 GUATEMALA, GUATEMALA		1,102				
003-000								BECAS DE EDUCACIÓN SUPERIOR						
								1 Beca de educación superior entregada a adolescentes y jóvenes	Beca	1,000	1,000	600	60.00	0
								0101 GUATEMALA, GUATEMALA		600				
								2 Beca de educación superior entregada a adolescentes y jóvenes	Beca	1,000	1,000	600	60.00	0
								0101 GUATEMALA, GUATEMALA		600				
004-000								BECAS DE EMPLEO						

1800054

Sistema de Contabilidad Integrada Gubernamental
Informes de Gestion y Rendicion de Cuentas - IGRCC02 - Ejecucion Fisica - IGRC02
Ejecucion Fisica

PAGINA 3 DE 20
 FECHA 09/01/2020
 HORA 14:39:25
 REPORTE: R00822834.rpt

Expresado en Quetzales
 DEL MES SEPTIEMBRE AL MES DE DICIEMBRE CORTE: ENTIDAD

EJERCICIO:	2019	PG	SP	PY	AC	OB	UBG	DESCRIPCION	UNIDAD DE MEDIDA	METAS FISICAS				No. beneficiados	Unidad de Medida
										INICIAL	VIGENTE	EJEC	% EJC		
005-000								1 Beca de empleo entregada a adolescentes y jóvenes	Beca	555	555	243	43.78	94	Persona
								0101 GUATEMALA, GUATEMALA				243			
								2 Beca de empleo entregada a adolescentes y jóvenes	Beca	555	555	243	43.78	94	Persona
								0101 GUATEMALA, GUATEMALA				243			
								BECAS PARA ARTESANO							
								1 Beca artesano entregada a adolescentes y jóvenes	Beca	4,000	4,000	2,667	66.68	2,572	Persona
								0101 GUATEMALA, GUATEMALA				2,667			
								2 Beca artesano entregada a adolescentes y jóvenes	Beca	4,000	4,000	2,667	66.68	2,572	Persona
								0101 GUATEMALA, GUATEMALA				2,667			
19								DOTACIONES, SERVICIOS E INFRAESTRUCTURA PARA EL DESARROLLO SOCIAL							
00								SIN SUBPROGRAMA							
000								SIN PROYECTO							
001-000								DIRECCIÓN Y COORDINACIÓN							
								1 Dirección y Coordinación	Documento	12	12	4	33.33	0	
								0101 GUATEMALA, GUATEMALA				4			
								3 Dirección y coordinación	Documento	12	12	4	33.33	0	
								0101 GUATEMALA, GUATEMALA				4			
002-000								SERVICIOS PARA LA LIQUIDACIÓN DEL FONAPAZ							
								1 Servicios para la liquidación del FONAPAZ	Documento	2	2	2	100.00	0	
								0101 GUATEMALA, GUATEMALA				1			
								2 Servicios para la liquidación del FONAPAZ	Documento	2	2	2	100.00	0	
								0101 GUATEMALA, GUATEMALA				1			
01								DOTACIONES, SERVICIOS E INFRAESTRUCTURA PARA LA SALUD							
000								SIN PROYECTO							
001-000								DOTACIÓN DE MATERIALES DE CONSTRUCCIÓN, MOBILIARIO Y EQUIPO MÉDICO A ESTABLECIMIENTOS DE SALUD							
								1 Hospitales, centros y puestos de salud con dotación de materiales, mobiliario y equipo médico	Entidad	15	0	0	0.00	0	
								5 Hospitales con dotación de materiales de construcción, mobiliario y equipo médico	Entidad	7	0	0	0.00	0	
								6 Centros de salud con dotación materiales de construcción, mobiliario y equipo médico	Entidad	3	0	0	0.00	0	

1,700,180

Sistema de Contabilidad Integrada Gubernamental
Informes de Gestión y Rendición de Cuentas - IGRC02 - Ejecución Física - IGRC02
Ejecución Física

PAGINA 4 DE 20
 FECHA 09/01/2020
 HORA 14:39.25
 REPORTE: R00822834.rpt

EJERCICIO: 2019 Expresado en Quetzales DEL MES SEPTIEMBRE AL MES DE DICIEMBRE CORTE: ENTIDAD

PG	SP	PY	AC	OB	UBG	DESCRIPCION	UNIDAD DE MEDIDA	METAS FISICAS			Nº beneficiados	Unidad de Medida	
								INICIAL	VIGENTE	EJEC			
						7 Puestos de salud con dotación materiales de construcción, mobiliario y equipo médico	Entidad	5	0	0	0.00	0	
002-000						SERVICIOS DE MANTENIMIENTO Y REPARACIÓN A ESTABLECIMIENTOS DE SALUD							
						1 Hospitales, centros y puestos de salud con mantenimiento y reparación de instalaciones	Entidad	13	6	0	0.00	0	
						2 Hospitales con mantenimiento y reparación de instalaciones	Entidad	6	0	0	0.00	0	
						3 Centros de Salud con mantenimiento y reparación de instalaciones	Entidad	4	4	0	0.00	0	
						4 Puestos de Salud con mantenimiento y reparación de instalaciones	Entidad	3	2	0	0.00	0	
003-000						JORNADAS DE SALUD							
						1 Personas atendidas en jornadas médicas	Persona	0	2,138	0	0.00	0	
						2 Personas atendidas en jornadas médicas	Persona	0	2,138	0	0.00	0	
02						DOTACIONES, SERVICIOS E INFRAESTRUCTURA PARA LA EDUCACIÓN							
000						SIN PROYECTO							
001-000						DOTACION DE MATERIALES DE CONSTRUCCIÓN, MOBILIARIO, EQUIPO EDUCATIVO A ESTABLECIMIENTOS EDUCATIVOS DE PREPRIMARIA							
						1 Escuelas de preprimaria con dotación de materiales, mobiliario y equipo educativo	Entidad	150	140	116	82.86	16,662	Persona
						0101 GUATEMALA, GUATEMALA							116
						2 Escuelas de preprimaria con dotación de materiales, mobiliario y equipo educativo	Entidad	150	140	116	82.86	16,662	Persona
						0101 GUATEMALA, GUATEMALA							116

0000079

Sistema de Contabilidad Integrada Gubernamental
Informes de Gestion y Rendicion de Cuentas - IGR02 - Ejecucion Fisica - IGR02
Ejecucion Fisica

PAGINA 5 DE 20
 FECHA 09/01/2020
 HORA 14:39:25
 REPORTE: R00822834.rpt

Expresado en Quetzales

DEL MES SEPTIEMBRE AL MES DE DICIEMBRE CORTE: ENTIDAD

EJERCICIO: 2019

PG	SP	PY	AC	OB	URG	DESCRIPCION	UNIDAD DE MEDIDA	METAS FISICAS			No. beneficiados	Unidad de Medida	
								INICIAL	VIGENTE	EJEC			% EJEC
002-000						DOTACIÓN DE MATERIALES DE CONSTRUCCIÓN, MOBILIARIO, EQUIPO EDUCATIVO A ESTABLECIMIENTOS EDUCATIVOS DE PRIMARIA	Entidad	160	144	129	89.58	14,561	Persona
						1 Escuelas de primaria con dotación de materiales, mobiliario y equipo educativo				129			
						0101 GUATEMALA, GUATEMALA	Entidad	160	144	129	89.58	14,561	Persona
003-000						DOTACIÓN DE MATERIALES DE CONSTRUCCIÓN, MOBILIARIO Y EQUIPO A ESTABLECIMIENTOS DE EDUCACIÓN MEDIA	Entidad	29	16	12	75.00	0	
						1 Establecimientos de educación media con dotación de materiales, mobiliario y equipo educativo				12			
						0101 GUATEMALA, GUATEMALA	Entidad	15	12	8	66.67	0	
004-000						ESTABLECIMIENTOS EDUCATIVOS DE NIVEL BÁSICO CON DOTACIÓN DE MATERIALES, MOBILIARIO Y EQUIPO EDUCATIVO	Entidad	14	4	4	100.00	0	
						0101 GUATEMALA, GUATEMALA	Entidad	14	4	4	100.00	0	
005-000						SERVICIOS DE MANTENIMIENTO Y REPARACIÓN A ESTABLECIMIENTOS EDUCATIVOS DE PRIMARIA	Entidad	10	14	6	42.86	0	
						1 Escuelas de preprimaria con mantenimiento y reparación de instalaciones				6			
						0101 GUATEMALA, GUATEMALA	Entidad	10	14	6	42.86	0	
						2 Escuelas de preprimaria con mantenimiento y reparación de instalaciones				6			
						0101 GUATEMALA, GUATEMALA	Entidad	15	22	0	0.00	0	
						2 Escuelas de primaria con mantenimiento y reparación de instalaciones				22			
						0101 GUATEMALA, GUATEMALA	Entidad	15	22	0	0.00	0	

15700073

Sistema de Contabilidad Integrada Gubernamental
Informes de Gestion y Rendicion de Cuentas - IGR02 - Ejecucion Fisica - IGR02
Ejecucion Fisica

PAGINA 6 DE 20
 FECHA 09/01/2020
 HORA 14:39:25
 REPORTE: R00822834.rpt

Expresado en Quetzales
 DEL MES SEPTIEMBRE AL MES DE DICIEMBRE CORTE: ENTIDAD

EJERCICIO: 2019

PG	SP	PY	AC	OB	UBG	DESCRIPCION	UNIDAD DE MEDIDA	METAS FISICAS			Nº beneficiados	Unidad de Medida
								INICIAL	VIENENTE	EJEC		
001						INFRAESTRUCTURA EDUCATIVA						
400			002			CONSTRUCCIÓN, AMPLIACIÓN Y MEJORAMIENTO DE CENTROS DE EDUCACIÓN PRIMARIA						
						1 MEJORAMIENTO ESCUELA PRIMARIA CON TRES AULAS ALDEA SANTA ROSA SAN LORENZO SAN MARCOS	Metro cuadrado	206	0	0	0.00	0
						2 CONSTRUCCION ESCUELA PRIMARIA CASERIO RAUAZZINI SAN JOSE EL RODEO SAN MARCOS	Metro cuadrado	312	644	0	0.00	0
						3 AMPLIACION ESCUELA PRIMARIA ALDEA ACAMIAL SECTOR 1 SANTA CRUZ VERAPAZ, ALTA VERAPAZ	Metro cuadrado	107	0	0	0.00	0
						4 AMPLIACION ESCUELA PRIMARIA OFICIAL RURAL MIXTA DR CARLOS MONZON MALICE ALDEA LA EMBOSCADA SAN MIGUEL SIGUILA QUETZALTENANGO	Metro cuadrado	1,418	0	0	0.00	0
						5 AMPLIACION ESCUELA PRIMARIA DOS NIVELES CASERIO NUEVO DAMASCO RAXRUHA ALTA VERAPAZ	Metro cuadrado	0	386	0	0.00	0
						6 AMPLIACION ESCUELA PRIMARIA OFICIAL URBANA MIXTA CRISTOBAL COLON CABECERA MUNICIPAL GENOVA QUETZALTENANGO 0921 QUETZALTENANGO, GENOVA	Metro cuadrado	0	215	271	126.05	0
						7 CONSTRUCCION ESCUELA PRIMARIA OFICIAL RURAL MIXTA CASERIO LA CIENAGA SECTOR I CAJOLA QUETZALTENANGO 0907 QUETZALTENANGO, CAJOLA	Metro cuadrado	0	357	7	1.96	0
						8 AMPLIACION ESCUELA PRIMARIA CASERIO EL PARAISO GENOVA QUETZALTENANGO	Metro cuadrado	0	232	0	0.00	0
						9 AMPLIACION ESCUELA PRIMARIA RURAL MIXTA CANTON CHUISTANCIA SAN FRANCISCO LA UNION QUETZALTENANGO	Metro cuadrado	0	530	0	0.00	0

15-000077

Sistema de Contabilidad Integrada Gubernamental
Informes de Gestion y Rendicion de Cuentas - IGR02 - Ejecucion Fisica - IGR02
Ejecucion Fisica

PAGINA 7 DE 20
 FECHA 09/01/2020
 HORA 14:39:25
 REPORTE: R00822834.rpt

Expresado en Quetzales

DEL MES SEPTIEMBRE AL MES DE DICIEMBRE CORTE: ENTIDAD

EJERCICIO: 2019

PG	SP	PY	AC	OB	UBG	DESCRIPCION	UNIDAD DE MEDIDA	METAS FISICAS				No. beneficiados	Unidad de Medida
								INICIAL	URGENTE	EJEC	% EJEC		
						10 AMPLIACION ESCUELA PRIMARIA OCHO AULAS ALDEA SIMAJHULEU COMALAPA CHIMALTENANGO	Metro cuadrado	0	0	0	0.00	0	
						11 AMPLIACION ESCUELA PRIMARIA RURAL MIXTA ALDEA LA ASUNCION, ASUNCION MITA JUTIAPA	Metro cuadrado	0	0	0	0.00	0	
						12 AMPLIACION ESCUELA PRIMARIA OFICIAL RURAL MIXTA CANTON PAXAN SAN FRANCISCO LA UNION QUETZALTENANGO	Metro cuadrado	0	0	0	0.00	0	
						13 AMPLIACION ESCUELA PRIMARIA DOS NIVELES CASERIO NUEVO DAMASCO RANRUHA ALTA VERAPAZ	Metro cuadrado	0	0	0	0.00	0	
						14 AMPLIACION ESCUELA PRIMARIA OCHO AULAS ALDEA SIMAJHULEU COMALAPA CHIMALTENANGO	Metro cuadrado	0	30	0	0.00	0	
000-003						CONSTRUCCION, AMPLIACION Y MEJORAMIENTO DE CENTROS DE EDUCACION BASICA							
						5 CONSTRUCCION INSTITUTO BASICO CASCO URBANO SANTA ROSA DE LIMA SANTA ROSA	Metro cuadrado	600	0	0	0.00	0	
						6 CONSTRUCCION INSTITUTO BASICO PARAJE POLOGUA MOMOSTENANGO TOTONICAPAN	Metro cuadrado	344	0	0	0.00	0	
						7 CONSTRUCCION INSTITUTO BASICO ALDEA LA MONTANA MOYUTA JUTIAPA	Metro cuadrado	291	0	0	0.00	0	
						8 CONSTRUCCION INSTITUTO BASICO ALDEA LOMAS DEL NORTE CHISEC ALTA VERAPAZ	Metro cuadrado	0	277	0	0.00	0	
						9 CONSTRUCCION INSTITUTO BASICO ALDEA SESAJAL LAS PACAYAS CHISEC ALTA VERAPAZ	Metro cuadrado	0	277	0	0.00	0	

1000076

Sistema de Contabilidad Integrada Gubernamental
Informes de Gestion y Rendicion de Cuentas - IGR02 - Ejecucion Fisica - IGR02
Ejecucion Fisica

PAGINA 8 DE 20
 FECHA 09/01/2020
 HORA 14:39:25
 REPORTE: R00822834.rpt

Expresado en Quetzales

DEL MES SEPTIEMBRE AL MES DE DICIEMBRE CORTE: ENTIDAD

EJERCICIO: 2019

PG	SP	PV	AC	OB	UBG	DESCRIPCION	UNIDAD DE MEDIDA	METAS FISICAS			No. beneficiados	Unidad de Medida	
								INICIAL	VRGENTE	EJEC			% EJEC
10						MEJORAMIENTO INSTITUTO BASICO TELESECUNDARIA CON EDIFICIO ESCOLAR ALDEA SAN JOSE RIO HONDO SAN LORENZO SAN MARCOS	Metro cuadrado	0	200	0	0.00	0	
11						CONSTRUCCION INSTITUTO BASICO BILINGUE INTERCULTURAL MAM CASTELLANO CASERIO CANOA DE SAL COMITANCILLO SAN MARCOS	Metro cuadrado	0	0	0	0.00	0	
03						DOTACIONES, SERVICIOS E INFRAESTRUCTURA PARA LA CULTURA, RECREACION Y DEPORTE							
001						INFRAESTRUCTURA DE CULTURA, RECREACION Y DEPORTE							
000-003						CONSTRUCCION, AMPLIACION Y MEJORAMIENTO DE CENTROS DEPORTIVOS							
1						MEJORAMIENTO INSTALACIONES DEPORTIVAS Y RECREATIVAS VILLA DEPORTIVA CABECERA MUNICIPAL PUERTO BARRIOS IZABAL	Metro cuadrado	0	0	0	0.00	0	
04						DOTACIONES, SERVICIOS E INFRAESTRUCTURA PARA SISTEMAS DE AGUA POTABLE, SANEAMIENTO Y AMBIENTE							
000						SIN PROYECTO							
001-000						DOTACION DE MATERIALES DE CONSTRUCCION Y EQUIPO PARA SERVICIOS DE SISTEMAS DE AGUA POTABLE							
1						Personas beneficiadas con la dotación de materiales de construcción y equipo para sistemas de agua potable	Persona	25,000	39,033	16,612	42.56	0	
						0101 GUATEMALA, GUATEMALA				16,612			
2						Personas beneficiadas con la dotación de materiales de construcción y equipo para sistemas de agua potable	Persona	25,000	39,033	16,612	42.56	0	
						0101 GUATEMALA, GUATEMALA				16,612			
002-000						DOTACION DE MATERIALES DE CONSTRUCCION Y EQUIPO PARA SERVICIOS DE SISTEMAS DE SANEAMIENTO Y AMBIENTE							

0000075

Sistema de Contabilidad Integrada Gubernamental
Informes de Gestion y Rendicion de Cuentas - IGR02 - Ejecucion Fisica - IGRC02
Ejecucion Fisica

PAGINA 9 DE 20
 FECHA 09/01/2020
 HORA 14:39:25
 REPORTE: R00822834.rpt

Expresado en Quetzales
 DEL MES SEPTIEMBRE AL MES DE DICIEMBRE CORTE: ENTIDAD

EJERCICIO:	2019	PG	SP	PY	AC	OB	UBG	DESCRIPCION	UNIDAD DE MEDIDA	MEZAS FISICAS		No. beneficiados	Unidad de Medida
										INICIAL	VIGENTE		
001	000-001	1	Personas beneficiadas con materiales de construcción, suministros y equipo para mejorar servicios de saneamiento y ambiente	Persona	18,000	125,771	66,689	53.02	0				
		2	Personas beneficiadas con materiales de construcción, suministros y equipo para mejorar servicios de saneamiento y ambiente	Persona	18,000	125,771	66,689	53.02	0				
			0101 GUATEMALA, GUATEMALA										
			0101 GUATEMALA, GUATEMALA										
			INFRAESTRUCTURA DE AGUA, SANEAMIENTO Y AMBIENTE										
			CONSTRUCCION, AMPLIACION Y MEJORAMIENTO DE SISTEMAS DE AGUA POTABLE Y POZOS MECANICOS	Metro	20,224	0	0	0.00	0				
			8 CONSTRUCCION SISTEMA DE AGUA POTABLE CASERIO CAMPOSECO ALDEA AJAJ, SAN PEDRO NECTA HUEHUETENANGO										
			9 CONSTRUCCION SISTEMA DE AGUA POTABLE CASERIO SAN LUIS ALDEA HUISPACHE CONCEPCION TUTUAPA SAN MARCOS	Metro	450	0	0	0.00	0				
			10 CONSTRUCCION POZO S MECANICO PARAJE CHI JOYAB ALDEA RANCHO DE TEJA SAN FRANCISCO EL ALTO TOTONICAPAN	Metro	7,710	0	0	0.00	0				
			11 CONSTRUCCION SISTEMA DE AGUA POTABLE ALDEA LA INDEPENDENCIA CHILIL SIPACAPA SAN MARCOS	Metro	8,900	0	0	0.00	0				
			12 CONSTRUCCION SISTEMA DE AGUA POTABLE TANQUE DE DISTRIBUCION ALDEA SAN ANTONIO PAJOC OLINTEPEQUE QUETZALTENANGO	Metro cuadrado	82	0	0	0.00	0				
			13 MEJORAMIENTO SISTEMA DE AGUA POTABLE PARTE ALTA EL CASCAJO ALDEA VILLA HERMOSA ESQUIPULAS PALO GORDO SAN MARCOS	Metro	0	1,272	0	0.00	0				

1200074

Sistema de Contabilidad Integrada Gubernamental
Informes de Gestion y Rendicion de Cuentas - IGRC02 - Ejecucion Fisica - IGRC02
Ejecucion Fisica

PAGINA 10 DE 20
 FECHA 09/01/2020
 HORA 14:39:25
 REPORTE: R00822834.rpt

EJERCICIO: 2019 Expresado en Quetzales DEL MES SEPTIEMBRE AL MES DE DICIEMBRE CORTE: ENTIDAD

PG	SP	PY	AC	OB	UBG	DESCRIPCION	UNIDAD DE MEDIDA	METAS FISICAS			No. beneficiados	Unidad de Medida	
								INICIAL	VIENSTE	EJEC			% EJC
						14 CONSTRUCCION POZOS MECANICO CANTON CHUUXCHIMAL TONONICAPAN TONONICAPAN	Metro	0	120	0	0.00	0	
						15 CONSTRUCCION POZOS MECANICO Y EQUIPAMIENTO ALDEA LOS IZOTES NUEVA SANTA ROSA SANTA ROSA	Metro	0	0	0	0.00	0	
						16 CONSTRUCCION POZOS MECANICO CANTON CHUUXCHIMAL TONONICAPAN TONONICAPAN	Metro	0	0	0	0.00	0	
000-002						CONSTRUCCION, AMPLIACION Y MEJORAMIENTO DE PLANTAS DE TRATAMIENTO							
						13 CONSTRUCCION SISTEMA DE TRATAMIENTO AGUAS RESIDUALES PLANTA DE TRATAMIENTO BARRIO CHICHUN ENCUESTRO RIO CHIO Y CAHABON SAN PEDRO CARCHA ALTA VERAPAZ	Metro cúbico	6,088	0	0	0.00	0	
						14 CONSTRUCCION SISTEMA DE TRATAMIENTO AGUAS RESIDUALES CABECERA MUNICIPAL NUEVA SANTA ROSA SANTA ROSA	Metro cúbico	587	0	0	0.00	0	
						15 CONSTRUCCION SISTEMA DE TRATAMIENTO AGUAS RESIDUALES CON PLANTA DE TRATAMIENTO LOTIFICACION SAN ISIDRO COATEPEQUE QUETZALTENANGO	Metro cuadrado	334	0	0	0.00	0	
000-003						CONSTRUCCION, AMPLIACION Y MEJORAMIENTO DE SISTEMAS DE DRENAJES Y SISTEMAS DE ALCANTARILLADO							
						16 CONSTRUCCION SISTEMA DE ALCANTARILLADO SANITARIO CANTON VILLALA NEBAJ QUICHE	Metro cúbico	1,645	0	0	0.00	0	
						17 CONSTRUCCION SISTEMA DE ALCANTARILLADO SANITARIO SECTOR FRANJA NORTE ALDEA LAS PALMAS COATEPEQUE QUETZALTENANGO	Metro	0	0	0	0.00	0	

Sistema de Contabilidad Integrada Gubernamental
Informes de Gestion y Rendicion de Cuentas - IGRC02 - Ejecucion Fisica - IGRC02
Ejecucion Fisica

PAGINA 11 DE 20
 FECHA 09/01/2020
 HORA 14:39:25
 REPORTE: R00822834.rpt

EJERCICIO: 2019 Expresado en Quetzales DEL MES SEPTIEMBRE AL MES DE DICIEMBRE CORTE: ENTIDAD

PG	SP	PY	AC	OB	UBG	DESCRIPCION	UNIDAD DE MEDIDA	METAS FISICAS			No. beneficiados	Unidad de Medida	
								INICIAL	VRGENTE	EJEC			% EJE
18						MEJORAMIENTO SISTEMA DE ALCANTARILLADO SANTUARIO CABECERA MUNICIPAL SAN CRISTOBAL VERAPAZ ALTA VERAPAZ 1603 ALTA VERAPAZ, SAN CRISTOBAL VERAPAZ	Metro	0	9,275	8,022	86.49	0	
19						AMPLIACION SISTEMA DE ALCANTARILLADO SANTUARIO SECTOR MANZANILLO Y PAXAN ZONA 1 COMALAPA CHIMALTENANGO	Metro	0	5,000	0	0.00	0	
20						AMPLIACION SISTEMA DE ALCANTARILLADO SANTUARIO SECTOR MANZANILLO Y PAXAN ZONA 1 COMALAPA CHIMALTENANGO	Metro	0	0	0	0.00	0	
000-004						CONSTRUCCION, AMPLIACION Y MEJORAMIENTO DE PLANTAS DE TRATAMIENTO DE AGUAS RESIDUALES Y DESECHOS SÓLIDOS							
25						CONSTRUCCION SISTEMA DE TRATAMIENTO AGUAS RESIDUALES CON PLANTA DE TRATAMIENTO ALDEA LA UNION COATEPEQUE QUETZALTENANGO	Metro cuadrado	334	0	0	0.00	0	
26						CONSTRUCCION SISTEMA DE TRATAMIENTO AGUAS RESIDUALES PLANTA DE TRATAMIENTO ALDEA SENECA MILLA 38 MORALES IZABAL	Metro	1,250	0	0	0.00	0	
27						AMPLIACION SISTEMA DE ALCANTARILLADO SANTUARIO CON PLANTA DE TRATAMIENTO SECTOR NORTE ALDEA RINCO GRANDE ZARAGOZA CHIMALTENANGO	Metro	1,701	0	0	0.00	0	
05						DOTACIONES, SERVICIOS E INFRAESTRUCTURA PARA EL DESARROLLO COMUNITARIO Y PRODUCTIVO							
000						SIN PROYECTO							
001-000						DOTACION DE MATERIALES, ENSERES Y EQUIPO PARA EL DESARROLLO COMUNITARIO							
1						Personas en situación de riesgo y vulnerabilidad social beneficiadas con materiales de construcción, enseres y equipo	Persona	24,000	15,513	6,964	44.89	0	

Sistema de Contabilidad Integrada Gubernamental
Informes de Gestion y Rendicion de Cuentas - IGR02 - Ejecucion Fisica - IGRC02
Ejecucion Fisica

PAGINA 12 DE 20
 FECHA 09/01/2020
 HORA 14:39:25
 REPORTE: R00822834.rpt

Expresado en Quetzales
 DEL MES SEPTIEMBRE AL MES DE DICIEMBRE CORTE: ENTIDAD

EJERCICIO:	2019	PG	SP	PV	AC	OB	UBG	DESCRIPCION	UNIDAD DE MEDIDA	METAS ESICAS			Nº beneficiados	Unidad de Medida
										INICIAL	VIGENTE	EJEC		
								0101 GUATEMALA, GUATEMALA			6,964			
								3 Personas en situacion de riesgo y vulnerabilidad social beneficiadas con enseres y equipo	Persona	24,000	15,513	6,964	44.89	0
								0101 GUATEMALA, GUATEMALA			6,964			
002-000								DOTACION DE MATERIALES DE CONSTRUCCION PARA MEJORAR VIVIENDAS						
								1 Personas beneficiadas con dotación de materiales de construcción para mejorar su vivienda	Persona	20,000	25,195	9,145	36.30	0
								0101 GUATEMALA, GUATEMALA			9,145			
								2 Personas Beneficiadas con Dotación de Materiales de Construcción para Mejorar su Vivienda	Persona	20,000	25,195	9,145	36.30	0
								0101 GUATEMALA, GUATEMALA			9,145			
003-000								ASISTENCIA TÉCNICA, CAPACITACIÓN Y DOTACIONES PARA LA PRODUCCION AGROPECUARIA Y ARTESANAL						
								1 Personas con capacitación, asistencia técnica y con dotación de materiales, herramientas y equipo para el fomento de la producción agropecuaria y artesanal	Persona	7,000	17,318	15,818	91.34	0
								0101 GUATEMALA, GUATEMALA			15,818			
								2 Personas beneficiadas con dotación de materiales, herramientas y equipo para el fomento de la producción agropecuaria y artesanal	Persona	5,000	17,018	15,818	92.95	0
								0101 GUATEMALA, GUATEMALA			15,818			
								3 Personas capacitadas y con asistencia técnica en temas de producción agropecuaria y artesanal	Persona	2,000	300	0	0.00	0
004-000								DOTACIONES PARA EL APOYO DE LA VIVIENDA						
								1 Personas beneficiadas con dotación de materiales de construcción en apoyo a su vivienda	Persona	44,000	17,476	0	0.00	0
								2 Personas beneficiadas con dotación de materiales de construcción en apoyo a su vivienda	Persona	44,000	17,476	0	0.00	0
005-000								DOTACION DE ALIMENTOS						
								1 Personas que viven en pobreza y pobreza extrema beneficiadas con alimentos	Persona	0	161,984	41,968	25.91	0
								0101 GUATEMALA, GUATEMALA			41,968			

0000071

Sistema de Contabilidad Integrada Gubernamental
Informes de Gestion y Rendicion de Cuentas - IGRRC02 - Ejecucion Fisica - IGRC02
Ejecucion Fisica

PAGINA 13 DE 20
 FECHA 09/01/2020
 HORA 14:39:25
 REPORTE: R00822834.rpt

Expresado en Quetzales
 DEL MES SEPTIEMBRE AL MES DE DICIEMBRE
 CORTE: ENTIDAD

EJERCICIO:	2019	PG	SP	PY	AC	OB	UBG	DESCRIPCION	UNIDAD DE MEDIDA	METAS FISICAS			No. beneficiados	Unidad de Medida	
										INICIAL	VIGENTE	EJEC			% EJEC
001	000-002							2 Personas que viven en pobreza y pobreza extrema beneficiadas con alimentos 0101 GUATEMALA, GUATEMALA	Persona	0	161,984	41,968	25.91	0	
								INFRAESTRUCTURA COMUNITARIA				41,968			
								CONSTRUCCIÓN, AMPLIACIÓN, MEJORAMIENTO Y REPOSICIÓN DE MERCADOS							
								1 MEJORAMIENTO MERCADO MUNICIPAL TERMINAL ZONA 4 SEGUNDO NIVEL SECTOR TERMINAL ZONA 4 GUATEMALA GUATEMALA	Metro cuadrado	0	936	85	9.08	0	
								0101 GUATEMALA, GUATEMALA				84			
								2 REPOSICION MERCADO MUNICIPAL SEGUNDO NIVEL CABECERA MUNICIPAL RIO BRAVO SUCHITEPEQUEZ	Metro cuadrado	0	713	0	0.00	0	
								000-403 CONSTRUCCIÓN, AMPLIACIÓN Y MEJORAMIENTO DE SALONES DE USOS MÚLTIPLES							
								1 CONSTRUCCION EDIFICIOS CENTRO DE FORMACION COMUNITARIA CANTON QUIACQUIX TONICAPAN TONICAPAN	Metro cuadrado	0	500	210	42.00	0	
								0801 TONICAPAN, TONICAPAN				210			
06	000							DOTACIONES, SERVICIOS E INFRAESTRUCTURA PARA LA RED VIAL							
								SIN PROYECTO							
								001-000 DOTACIÓN DE MATERIALES DE CONSTRUCCIÓN Y REPARACIÓN DE LA RED VIAL							
								1 Familias beneficiadas con dotación de materiales de construcción y reparación de la red vial	Familia	25,000	9,000	0	0.00	0	
								2 Familias beneficiadas con dotación de materiales de construcción y reparación de la red vial	Familia	25,000	9,000	0	0.00	0	
								001 INFRAESTRUCTURA VIAL							
								000-001 CONSTRUCCIÓN, AMPLIACIÓN Y MEJORAMIENTO DE INFRAESTRUCTURA VIAL							
								18 MEJORAMIENTO CAMINO RURAL CASERIO LA CIENAGA ALDEA PATACHAJ SAN CRISTOBAL TONICAPAN	Metro cuadrado	9,135	9,135	8,244	90.25	0	

10000070

Sistema de Contabilidad Integrada Gubernamental
Informes de Gestion y Rendicion de Cuentas - IGRC02 - Ejecucion Fisica - IGRC02
Ejecucion Fisica

PAGINA 14 DE 20
 FECHA 09/01/2020
 HORA 14:39:25
 REPORTE: R00822834.rpt

Expresado en Quetzales
 DEL MES SEPTIEMBRE AL MES DE DICIEMBRE
 CORTE: ENTIDAD

EJERCICIO:	2019	PG	SP	PY	AC	OB	UBG	DESCRIPCION	UNIDAD DE MEDIDA	METAS FISICAS			No. beneficiados	Unidad de Medida
										INICIAL	VIGENTE	EJEC		
								0802 TOTONICAPÁN, SAN CRISTOBAL TONONICAPÁN						8,243
								19 MEJORAMIENTO CALLE DE LA PROCESSION BARRIO EL CALVARIO CHINIQUE QUICHE	Metro cuadrado	1,175	0	0	0.00	0
								20 MEJORAMIENTO CAMINO RURAL PAVIMENTO ALDEA BELLA VISTA SANTIAGO CHIMALTENANGO HUEHUETENANGO	Metro cuadrado	3,992	0	0	0.00	0
								21 MEJORAMIENTO CAMINO RURAL CASERIO CHURUNEL CENTRAL CANTON PUJUIL II SOLOLA SOLOLA	Metro cuadrado	1,540	0	0	0.00	0
								22 MEJORAMIENTO CAMINO RURAL CASERIO EL SINAI ALDEA EL EDEN PALESTINA DE LOS ALTOS QUETZALTENANGO	Metro cúbico	2,590	0	0	0.00	0
								23 MEJORAMIENTO CAMINO RURAL ADOQUINADO CASERIO EL MIRADOR CANTON PUJUIL II SOLOLA SOLOLA	Metro cuadrado	1,535	0	0	0.00	0
								24 MEJORAMIENTO CALLE CALZADA EDIN ROBERTO NOVA SALIDA AL PROGRESO JUTIAPA MONJAS JALAPA	Metro cuadrado	8,280	0	0	0.00	0
								25 MEJORAMIENTO CALLE 8A AVENIDA ENTRE 0 Y 4 CALLE BARRIO EL CALVARIO ZONA 2 SOLOLA	Metro cuadrado	0	2,035	0	0.00	0
								26 MEJORAMIENTO CALLE 4A CALLE ZONA 5 BARRIO SAN LUIS SAN JUAN CHAMELCO ALTA VERAPAZ	Metro cuadrado	0	5,420	0	0.00	0
								27 MEJORAMIENTO CALLE PAVIMENTO RIGIDO CANTON REFORMA SANTA ANA HUISTA HUEHUETENANGO	Metro cuadrado	0	1,264	0	0.00	0
								28 CONSTRUCCION PUENTE PEATONAL SAN FRANCISCO CABECERA MUNICIPAL PANAJACHEL SOLOLA	Metro	0	0	0	0.00	0

Sistema de Contabilidad Integrada Gubernamental
Informes de Gestion y Rendicion de Cuentas - IGR02 - Ejecucion Fisica - IGR02
Ejecucion Fisica

PAGINA 15 DE 20
 FECHA 09/01/2020
 HORA 14:39:25
 REPORTE: R00822834.rpt

Expresado en Quetzales

DEL MES SEPTIEMBRE AL MES DE DICIEMBRE CORTE: ENTIDAD

EJERCICIO: 2019

PG	SP	PY	AC	OB	UBG	DESCRIPCION	UNIDAD DE MEDIDA	METAS FISICAS			No. beneficiados	Unidad de Medida		
								INICIAL	VIENENTE	EJEC				
						29	MEJORAMIENTO CAMINO RURAL PARAJE PATUNEY TZANJON MOMOSTENANGO TONONICAPAN	Metro cuadrado	0	1,213	0	0.00	0	
						30	MEJORAMIENTO CAMINO RURAL HACIA ALDEA LOS ACHIOTES MOYUTA JUTIAPA	Metro cuadrado	0	0	0	0.00	0	
						31	MEJORAMIENTO CAMINO RURAL CON CARRILERAS ENTRADA A ALDEA TUICHUNA CONCEPCION TUTUAPA SAN MARCOS	Metro cuadrado	0	702	0	0.00	0	
						32	MEJORAMIENTO CALLE TERCERA CALLE ZONA TRES BARRIO NECHOCON COMALAPA CHIMAUTENANGO	Metro cúbico	0	170	0	0.00	0	
						33	MEJORAMIENTO CALLE PAVIMENTO RIGIDO ALDEA LLANO GRANDE SAN JOSE ACATEMPA JUTIAPA	Metro cuadrado	0	0	0	0.00	0	
						34	MEJORAMIENTO CALLE 1A 2A Y 4A CALLE A ZONA 5 BARRIO SAN LUIS SAN JUAN CHAMELCO ALTA VERAPAZ	Metro cuadrado	0	14,010	2,205	15.74	0	
						35	MEJORAMIENTO CAMINO RURAL CON EMPEDRADO CARRILERAS DE CONCRETO CASERIO TIERRA NUEVA LAS ARDILLAS SAN MIGUEL IXTAHUACAN SAN MARCOS	Metro cuadrado	0	2,280	0	0.00	0	2,205
						36	MEJORAMIENTO CAMINO RURAL CON EMPEDRADO Y CARRILERAS DE CONCRETO CALLE PRINCIPAL DE ACCESO ALDEA EL NARANJO SAN RAFAEL PIE DE LA CUESTA SAN MARCOS	Metro cuadrado	0	2,628	2,628	100.00	0	
							1211 SAN MARCOS, SAN RAFAEL PIE DE LA CUESTA							2,628

7700068

Sistema de Contabilidad Integrada Gubernamental
Informes de Gestion y Rendicion de Cuentas - IGRC02 - Ejecucion Fisica - IGRC02
Ejecucion Fisica

PAGINA 16 DE 20
 FECHA 09/01/2020
 HORA 14:39:25
 REPORTE: R00822834.rpt

Expresado en Quetzales
 DEL MES SEPTIEMBRE AL MES DE DICIEMBRE
 CORTE: ENTIDAD

EJERCICIO:	2019	PG	SP	PV	AC	OB	UBG	DESCRIPCION	UNIDAD DE MEDIDA	MEZAS FISICAS			No. beneficiados	Unidad de Medida
										INICIAL	VIGENTE	% EJE		
37	MEJORAMIENTO CAMINO RURAL ALDEA MONTEVERDE ESTANZUELAS NUEVA SANTA ROSA SANTA ROSA	0	16,000	3,953	24.71	0			Metro cuadrado				0	
	0614 SANTA ROSA, NUEVA SANTA ROSA			3,953										
38	MEJORAMIENTO CAMINO RURAL CASERIO SAN MIGUELITO ALDEA GUINEALES SANTA CATARINA IXTAHUACAN SOLOLA	0	1,516	1,516	100.00	0			Metro cuadrado				0	
	0706 SOLOLA, SANTA CATARINA IXTAHUACAN			1,516										
39	MEJORAMIENTO CALLE VECINALES DE LA CABECERA MUNICIPAL CONGUACO JUTIAPA	0	6,690	0	0.00	0			Metro cuadrado				0	
40	MEJORAMIENTO CAMINO RURAL YAJAUCU SIK NUP SAN JUAN INCOY HUEHUETENANGO 1323 HUEHUETENANGO, SAN JUAN INCOY	0	12,698	12,698	100.00	0			Metro cuadrado				0	
	1323 HUEHUETENANGO, SAN JUAN INCOY			12,698										
41	MEJORAMIENTO CALLE LOS ANFELU CASCO URBANO PANAJACHEL SOLOLA	0	590	0	0.00	0			Metro cuadrado				0	
42	MEJORAMIENTO CALLE SECTOR CAMPO VIEJO ALDEA SANTA CRUZ RIO HONDO ZACAPA	0	1,591	0	0.00	0			Metro cuadrado				0	
43	CONSTRUCCION CARRETERA PAVIMENTADA CRUCE CHAQUIROQHA A ALDEA SEPALAU CHISEC A V	0	35,150	15,234	43.34	0			Metro cuadrado				0	
	1613 ALTA VERAPAZ, CHISEC			15,234										
44	MEJORAMIENTO CALLE ADOQUINAMIENTO CASERIO CHUACRUZ ALDEA PALAMA SAN JOSE POAQUIL CHIMALTENANGO	0	379	379	100.00	0			Metro cuadrado				0	
	0402 CHIMALTENANGO, SAN JOSE POAQUIL			379										
45	MEJORAMIENTO CAMINO RURAL HACIA ALDEA EL CHUPADERO NUEVA SANTA ROSA SANTA ROSA 0614 SANTA ROSA, NUEVA SANTA ROSA	0	11,500	5,932	51.58	0			Metro cuadrado				0	
	0614 SANTA ROSA, NUEVA SANTA ROSA			5,932										
46	MEJORAMIENTO CAMINO RURAL ALDEA CHILTEPE SUR HACIA ALDEA POTRERO GRANDE JUTIAPA JUTIAPA	0	18,034	18,034	100.00	0			Metro cuadrado				0	
	2201 JUTIAPA, JUTIAPA			18,034										

19000167

Sistema de Contabilidad Integrada Gubernamental
Informes de Gestion y Rendicion de Cuentas - IGRC02 - Ejecucion Fisica - IGRC02
Ejecucion Fisica

PAGINA 17 DE 20
 FECHA 09/01/2020
 HORA 14:39:25
 REPORTE: R00822834.rpt

EJERCICIO: 2019 Expresado en Quetzales DEL MES SEPTIEMBRE AL MES DE DICIEMBRE CORTE: ENTIDAD

PG	SP	PY	AC	OB	UBG	DESCRIPCION	UNIDAD DE MEDIDA	METAS FISICAS			No. beneficiados	Unidad de Medida	
								INICIAL	VIGENTE	EJEC			
47						MEJORAMIENTO CALLE PRINCIPAL CON PAVIMENTO ALDEA EL TECOMATE CATARINA SAN MARCOS 1216 SAN MARCOS, CATARINA	Metro cuadrado	0	4,821	3,354	69.57	0	
48						MEJORAMIENTO CAMINO RURAL HACIA ALDEA LAS TABLAS MOYUTA JUTIAPA 2214 JUTIAPA, MOYUTA	Metro	0	4,780	3,437	71.90	0	
49						MEJORAMIENTO CAMINO RURAL CON PAVIMENTO CASERIO LOS MEZA ALDEA LA VICTORIA SAN JUAN OSTUNCALCO QUETZALTENANGO	Metro cuadrado	0	1,741	0	0.00	0	
50						MEJORAMIENTO CALLE 4A CALLE ZONA 5 BARRIO SAN LUIS SAN JUAN CHAMELCO ALTA VERAPAZ	Metro cuadrado	0	0	0	0.00	0	
51						MEJORAMIENTO CAMINO RURAL DE ALDEA EL ROSARIO A BARRIO LA ESPERANZA CHAMPERICO RETALHULEU	Metro cuadrado	0	32,000	0	0.00	0	
52						MEJORAMIENTO CAMINO RURAL DE ALDEA NUEVA LIBERTAD HACIA ALDEA EL ZARON EL ADELANTO JUTIAPA	Metro cuadrado	0	9,000	0	0.00	0	
53						MEJORAMIENTO CALLE PAVIMENTO RIGIDO ALDEA LLANO GRANDE SAN JOSE ACATEMPA JUTIAPA	Metro cuadrado	0	2,660	0	0.00	0	
21						TRANSFERENCIAS MONETARIAS CONDICIONADAS EN SALUD Y EDUCACION SIN SUBPROGRAMA SIN PROYECTO							
00						002-000 SERVICIOS DE ASISTENCIA SOCIAL							
						1 Servicios de Asistencia Social							
						0101 GUATEMALA, GUATEMALA	Documento	13	13	12	92.31	0	
						2 Servicios de asistencia social							
						0101 GUATEMALA, GUATEMALA	Documento	13	13	12	92.31	0	
01						PREVENCIÓN DE LA DESNUTRICIÓN CRÓNICA							

Sistema de Contabilidad Integrada Gubernamental
Informes de Gestion y Rendicion de Cuentas - IGR02 - Ejecucion Fisica - IGRC02
Ejecucion Fisica

PAGINA 18 DE 20
 FECHA 09/01/2020
 HORA 14:39.25
 REPORTE: R00822834.rpt

EJERCICIO: 2019 DEL MES SEPTIEMBRE AL MES DE DICIEMBRE Expresado en Quetzales CORTE: ENTIDAD

PG SP PY AC OB UBG DESCRIPCION	UNIDAD DE MEDIDA	METAS FISICAS			No. beneficiados	Unidad de Medida
		INICIAL	VIGENTE	EJEC		
000 SIN PROYECTO						
001-000 TRANSFERENCIAS MONETARIAS CON ÉNFASIS EN SALUD						
1 Transferencias monetarias condicionadas entregadas a familias con niños y niñas entre 0 y 5 años y mujeres embarazadas o en periodo de lactancia que cumplen con sus controles de salud	Aporte	356,773	46,446	10,771	23.19	0
0101 GUATEMALA, GUATEMALA				10,771		
3 Transferencias monetarias condicionadas entregadas a familias con niños y niñas entre 3 y 5 años y mujeres embarazadas o en periodo de lactancia que cumplen con sus controles de salud	Aporte	198,723	14,089	0	0.00	0
4 Transferencias monetarias condicionadas entregadas a familias con niños y niñas entre 0 y 2 años y mujeres embarazadas o en periodo de lactancia que cumplen con sus controles de salud	Aporte	158,050	32,357	10,771	33.29	0
0101 GUATEMALA, GUATEMALA				10,771		
002-000 TRANSFERENCIAS MONETARIAS PARA NIÑAS Y ADOLESCENTES VIOLENTADAS Y JUDICIALIZADAS						
1 Transferencias monetarias condicionadas entregadas a niñas y adolescentes embarazadas o madres de 14 o menos años de edad, víctimas de violencia sexual judicializadas que cumplen con sus controles de salud	Aporte	760	1,064	224	21.05	15 Persona
0101 GUATEMALA, GUATEMALA				224		
2 Niñas y adolescentes embarazadas o madres de 14 o menos años de edad, víctimas de violencia sexual que reciben transferencias monetarias condicionadas	Aporte	760	1,064	224	21.05	15 Persona
0101 GUATEMALA, GUATEMALA				224		
02 COBERTURA DE EDUCACIÓN ESCOLAR PRIMARIA SIN PROYECTO						
001-000 TRANSFERENCIAS MONETARIAS CON ÉNFASIS EN EDUCACIÓN						
1 Transferencias monetarias condicionadas entregadas a familias con niños y niñas entre 6 y 15 años, que asisten a la escuela	Aporte	252,726	415,898	28,195	6.78	0

0000065

Sistema de Contabilidad Integrada Gubernamental
Informes de Gestion y Rendicion de Cuentas - IGR C02 - Ejecucion Fisica - IGR C02 - Ejecucion Fisica

PAGINA 19 DE 20
 FECHA 09/01/2020
 HORA 14:39:25
 REPORTE: R00822834.rpt

Expresado en Quetzales

DEL MES SEPTIEMBRE AL MES DE DICIEMBRE CORTE: ENTIDAD

EJERCICIO:	2019	PG	SP	PY	AC	OB	CBG	DESCRIPCION	UNIDAD DE MEDIDA	METAS FISICAS			No. beneficiados	Unidad de Medida
										INICIAL	VIGENTE	% EJE		
								0101 GUATEMALA, GUATEMALA	Aporte	252,726	415,898	28,195	6.78	0
								2 Transferencias monetarias condicionadas entregadas a familias con niñas y niños entre 6 y 15 años, que asisten a la escuela			28,195			
								0101 GUATEMALA, GUATEMALA			28,195			
								002-000 TRANSFERENCIAS MONETARIAS PARA FAMILIAS CON NIÑAS Y ADOLESCENTES DE 10 A 14 AÑOS						
								1 Transferencias monetarias condicionadas entregadas a familias con niñas y adolescentes de 10 a 14 años, para la finalización del ciclo escolar	Aporte	109,016	274,219	28,308	10.32	0
								0101 GUATEMALA, GUATEMALA			28,308			
								2 Transferencias monetarias condicionadas entregadas a familias con niñas y adolescentes de 10 a 14 años, para la finalización del ciclo escolar	Aporte	109,016	274,219	28,308	10.32	0
								0101 GUATEMALA, GUATEMALA			28,308			
94								ATENCION POR DESASTRES NATURALES Y CALAMIDADES PÚBLICAS						
07								ESTADO DE CALAMIDAD PÚBLICA, ERUPCIÓN DEL VOLCÁN DE FUEGO (DG-1-2018)						
000								SIN PROYECTO						
001-000								INTERVENCIONES RELACIONADAS CON LA EMERGENCIA, ERUPCIÓN DEL VOLCÁN DE FUEGO						
								1 Intervenciones relacionadas con la emergencia, Erupción del Volcán de Fuego.	Persona	0	2,082	41	1.97	0
								0101 GUATEMALA, GUATEMALA				41		
								2 Intervenciones relacionadas con la emergencia, Erupción del Volcán de Fuego.	Persona	0	2,082	41	1.97	0
								0101 GUATEMALA, GUATEMALA				41		
08								ESTADO DE SITIO SEGURIDAD ESTOR S19 (DG 1-2019)						
000								SIN PROYECTO						
001-000								INTERVENCIONES REALIZADAS POR ESTADO DE SITIO						
								1 Intervenciones relacionadas por el Estado de Sitio	Documento	0	0	0	0.00	0
								2 Intervenciones relacionadas por el Estado de Sitio	Documento	0	0	0	0.00	0

Sistema de Contabilidad Integrada Gubernamental
Informes de Gestion y Rendicion de Cuentas - IGR02 - Ejecucion Fisica - IGR02
Ejecucion Fisica

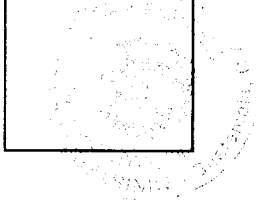
PAGINA 20 DE 20
 FECHA 09/01/2020
 HORA 14:39:25
 REPORTE: R00822834.rpt

EJERCICIO: 2019 Expresado en Quetzales DEL MES SEPTIEMBRE AL MES DE DICIEMBRE CORTE: ENTIDAD

PG	SP	PY	AC	OB	UBG	DESCRIPCION	UNIDAD DE MEDIDA	METAS FISICAS			No. beneficiados	Unidad de Medida
								INICIAL	VIGENTE	EJEC		

Indicadores de Gestión

Nombre del Indicador	Linea Base		Porcentaje de Avance Acumulado
	Año	Porcentaje del Indicador	
Política Vinculada al Indicador: DESARROLLO SOCIAL			
Familias que reciben transferencias monetarias condicionadas en educación y salud	2012	24,68	13,01
Transferencias Monetarias Condicionadas para Alimentos entregadas a familias.	2016	34,816.00	181,201.00
Transferencias monetarias condicionadas en salud y educación	2015	1,658,307.00	468,336.00
Familias que reciben transferencia monetaria condicionada para alimentos	2015	68,00	42,25


 Firma y Sello
 Funcionario Responsable de la
 Unidad Administrativa Financiera
Viceministro Administrativo y Financiero
Ministerio de Desarrollo Social

Comparación de Ejecución Financiera y Física

Sistema de Contabilidad Integrada Gubernamental
Informes de Gestion y Rendicion de Cuentas - IGR C03
Comparacion de Ejecucion Financiera y Fisica

PAGINA 1 DE 12
 FECHA 09/01/2020
 HORA 14:42:26
 REPORTE: R00820869.rpt

ENTIDAD = 11130020
 Expresado en Quetzales

DEL MES SEPTIEMBRE AL MES DE DICIEMBRE **CORTE: ENTIDAD**

EJERCICIO:	2019	PG	SP	PY	AC	OB	DESCRIPCION	SNIP	UNIDAD DE MEDIDA	METAS FÍSICAS			PRESUPUESTO FINANCIERO			
										INICIAL	VIGENTE	EJEC	% EJEC	INICIAL	VIGENTE	EJEC
Entidad : 11130020-000-00 MINISTERIO DE DESARROLLO SOCIAL																
14							APOYO PARA EL CONSUMO ADECUADO DE ALIMENTOS									
							002 000 COMIDORES									
							1 Raciones de alimentos preparados entregados a personas que viven en condiciones de vulnerabilidad o crisis	0	RACION	3,311,900	809,275	24.44	32,380,800.00	95,379,998.00	29,531,156.00	91.16
							2 Desayunos preparados entregados a personas que viven en condiciones de vulnerabilidad o crisis	0	RACION	1,403,115	348,650	24.96				
							3 Almuerzos preparados entregados a personas que viven en condiciones de vulnerabilidad o crisis	0	RACION	1,728,558	455,275	26.34				
							6 Cenas preparadas entregadas a personas que viven en condiciones de vulnerabilidad o crisis	0	RACION	5,350	5,350	100.00				
							003 000 TRANSFERENCIAS MONETARIAS CONDICIONADAS PARA ALIMENTOS									
							1 Transferencias monetarias condicionadas para alimentos entregadas a familias que viven en pobreza y pobreza extrema	0	APORTE	181,201	41,341	22.81	55,865,000.00	55,810,000.00	13,802,633.78	24.57
							2 Transferencias monetarias condicionadas para alimentos entregadas a familias que viven en pobreza y pobreza extrema	0	APORTE	181,201	41,341	22.81				
							Tota 14 APOYO PARA EL CONSUMO ADECUADO DE ALIMENTOS						37,684,500.00	148,534,998.00	43,133,790.47	29.00
15							PREVENCIÓN DE LA DELINCUENCIA EN ADOLESCENTES Y JÓVENES									
							01 PREVENCIÓN DE HECHOS DELICTIVOS CONTRA EL PATRIMONIO									
							001 000 ADOLESCENTES Y JÓVENES PROTAGONISTAS QUE PARTICIPAN EN ACTIVIDADES PARA EL DESARROLLO DE SUS CAPACIDADES									
							1 Adolescentes y jóvenes protagonistas que participan en actividades para el desarrollo de sus capacidades	0	PERSONA	80,000	2,524	3.94				
							2 Adolescentes y jóvenes protagonistas que participan en talleres para el desarrollo de sus capacidades	0	PERSONA	70,000	3,981	6.28	27,509,512.00	27,509,512.00	14,382,588.22	52.28
							3 Adolescentes y jóvenes protagonistas que participan en eventos para el desarrollo de sus capacidades	0	PERSONA	10,000	2,500	24	27,509,512.00	27,509,513.00	14,382,888.22	52.28
							02 BECAS DE EDUCACIÓN Y EMPLEO						7,329,340.00	7,553,515.00	3,127,085.00	41.40
							001 000 BECAS DE EDUCACIÓN MEDIA PARA HOMBRES ADOLESCENTES Y JÓVENES									
							1 Beca de educación media entregada a hombres adolescentes y jóvenes en situación de riesgo y vulnerabilidad social	0	BECA	2,750	2,797	11.59	7,329,340.00	7,553,515.00	3,127,085.00	41.40
							2 Beca de educación media entregada a hombres adolescentes y jóvenes en situación de riesgo y vulnerabilidad social	0	BECA	2,750	2,797	11.59				
							002 000 BECAS DE EDUCACIÓN MEDIA PARA MUJERES ADOLESCENTES Y JÓVENES						7,329,000.00	7,005,825.00	2,781,500.00	39.70
							1 Beca de educación media entregada a mujeres adolescentes y jóvenes en situación de riesgo y vulnerabilidad social	0	BECA	2,750	2,797	11.02				
							2 Beca de educación media entregada a mujeres adolescentes y jóvenes en situación de riesgo y vulnerabilidad social	0	BECA	2,750	2,797	11.02				
							003 000 BECAS DE EDUCACIÓN SUPERIOR						3,221,888.00	3,221,888.00	1,703,008.94	52.88
							1 Beca de educación superior entregada a adolescentes y jóvenes	0	BECA	1,000	1,000	60.00				
							2 Beca de educación superior entregada a adolescentes y jóvenes	0	BECA	1,000	1,000	60.00				

Sistema de Contabilidad Integrada Gubernamental
Informes de Gestion v Rendicion de Cuentas - IGRC03
Comparacion de Ejecucion Financiera y Fisica

PAGINA 2 DE 12
 FECHA 09/01/2020
 HORA 14:42:26
 REPORTE: R00820869.rpt

ENTIDAD = 11130020
 Expresado en Quetzales

CORTE: ENTIDAD

DEL MES SEPTIEMBRE AL MES DE DICIEMBRE

EJERCICIO: 2019

PG	SP	PY	AC	OB	DESCRIPCION	SNIP	UNIDAD DE MEDIDA	METAS FISICAS			PRESUPUESTO FINANCIERO								
								INICIAL	VIGENTE	EJEC	% EJEC	INICIAL	VIGENTE	EJEC	% EJEC				
004	000				BECAS DE EMPLEO														
		1			Beca de empleo entregada a adolescentes y jóvenes	0	BECA	555	555	243	43.78	6,000,000.00	6,000,000.00	3,725,553.65	41.34				
		2			Beca de empleo entregada a adolescentes y jóvenes	0	BECA	555	555	243	43.78	5,370,000.00	5,370,000.00	3,304,824.03	62.50				
005	000				BECAS PARA ARTESANO														
		1			Beca artesano entregada a adolescentes y jóvenes	0	BECA	4,000	4,000	2,667	66.68	57,206,740.00	57,206,740.00	28,088,159.81	49.05				
		2			Beca artesano entregada a adolescentes y jóvenes	0	BECA	4,000	4,000	2,667	66.68								
					Tota 15 PREVENCIÓN DE LA DELINCUENCIA EN ADOLESCENTES Y JÓVENES														
19					DOTACIONES, SERVICIOS E INFRAESTRUCTURA PARA EL DESARROLLO SOCIAL														
		001	000		DIRECCION Y COORDINACION														
				1	Dirección y Coordinación	0	DOCUMENTO	12	12	4	33.33	44,415,177.00	44,415,177.00	1,349,346.27	3.02				
				3	Dirección y coordinación	0	DOCUMENTO	12	12	4	33.33	7,500,000.00	7,500,000.00	1,368,835.18	18.36				
		002	000		SERVICIOS PARA LA LIQUIDACIÓN DEL FONAPAZ														
				1	Servicios para la liquidación del FONAPAZ	0	DOCUMENTO	2	2	2	100.00	149,235,266.00	149,235,266.00	0.00	0.00				
				2	Servicios para la liquidación del FONAPAZ	0	DOCUMENTO	2	2	2	100.00	149,755,266.00	149,755,266.00	0.00	0.00				
01					DOTACIONES, SERVICIOS E INFRAESTRUCTURA PARA LA SALUD														
		001	000		DOTACION DE MATERIALES DE CONSERVACION, MOBILIARIO Y EQUIPO MEDICO A ESTABLECIMIENTOS DE SALUD														
				1	Hospitales, centros y puestos de salud con dotación de materiales, mobiliario y equipo médico	0	ENTIDAD	15	0	0	0.00								
				5	Hospitales con dotación de materiales de construcción, mobiliario y equipo médico	0	ENTIDAD	7	0	0	0.00								
				6	Centros de salud con dotación materiales de construcción, mobiliario y equipo médico	0	ENTIDAD	3	0	0	0.00								
				7	Puestos de salud con dotación materiales de construcción, mobiliario y equipo médico	0	ENTIDAD	5	0	0	0.00								
					SALUD														
				1	Hospitales, centros y puestos de salud con mantenimiento y reparación de instalaciones	0	ENTIDAD	13	6	0	0.00	3,154,975.00	371,310.00	0.00	0.00				
				2	Hospitales con mantenimiento y reparación de instalaciones	0	ENTIDAD	6	0	0	0.00								
				3	Centros de Salud con mantenimiento y reparación de instalaciones	0	ENTIDAD	4	4	0	0.00								
				4	Puestos de Salud con mantenimiento y reparación de instalaciones	0	ENTIDAD	3	2	0	0.00								
003	000				JORNADAS DE SALUD														
				1	Personas atendidas en jornadas médicas	0	PERSONA	0	2,138	0	0.00	88,000.00	88,000.00	0.00	0.00				
				2	Personas atendidas en jornadas médicas	0	PERSONA	0	2,138	0	0.00	9,270,354.00	9,270,354.00	692,070.53	7.47				
02					DOTACIONES, SERVICIOS E INFRAESTRUCTURA PARA LA EDUCACION														
				001	DOTACION DE MATERIALES DE CONSTRUCCION, MOBILIARIO, EQUIPO EDUCATIVO A ESTABLECIMIENTOS EDUCATIVOS DE PREPRIMARIA														
					TOTALES														

Sistema de Contabilidad Integrada Gubernamental
Informes de Gestion y Rendicion de Cuentas - IGR C03
Comparacion de Ejecucion Financiera y Fisica

PAGINA 3 DE 12
 FECHA 09/01/2020
 HORA 14:42:26
 REPORTE: R00820869.rpt

ENTIDAD = 11130020
 Expresado en Quetzales

DEL MES SEPTIEMBRE AL MES DE DICIEMBRE CORTE: ENTIDAD

EJERCICIO:	2019	PG SP PY AC OB	DESCRIPCION	SNIP	UNIDAD DE MEDIDA	METAS FISICAS			PRESUPUESTO FINANCIERO				
						INICIAL	VIGENTE	EJEC	% EJE	INICIAL	VIGENTE	EJEC	% EJE
1			Escuelas de preparatoria con dotacion de materiales, mobiliario y equipo educativo	0	ENTIDAD	150	140	116	83,86	5,807,600,00	9,887,146,00	1,080,018,89	11,02
2			Escuelas de preparatoria con dotacion de materiales, mobiliario y equipo educativo	0	ENTIDAD	150	140	116	82,86				
002	000		DOTACION DE MATERIALES DE CONSTRUCCION, MOBILIARIO, EQUIPO EDUCATIVO A ESTABLECIMIENTOS EDUCATIVOS DE PRIMARIA	0	ENTIDAD	160	144	129	80,58				
1			Escuelas de primaria con dotacion de materiales, mobiliario y equipo educativo	0	ENTIDAD	160	144	129	80,58				
2			Escuelas de primaria con dotacion de materiales, mobiliario y equipo educativo	0	ENTIDAD	160	144	129	80,58				
003	000		DOTACION DE MATERIALES DE CONSTRUCCION, MOBILIARIO Y EQUIPO A ESTABLECIMIENTOS DE EDUCACION MEDIA	0	ENTIDAD	29	16	12	75,00	1,111,999,00	530,728,00	0,00	0,00
1			Establecimientos de educacion media con dotacion de materiales, mobiliario y equipo educativo	0	ENTIDAD	29	16	12	75,00				
2			Establecimientos educativos de nivel basico con dotacion de materiales, mobiliario y equipo educativo	0	ENTIDAD	15	12	8	66,67				
3			Establecimientos educativos de nivel diversificado con dotacion de materiales, mobiliario y equipo	0	ENTIDAD	14	4	4	100,00				
004	000		SERVICIOS DE MANTENIMIENTO Y REPARACION A ESTABLECIMIENTOS EDUCATIVOS DE PREPRIMARIA	0	ENTIDAD	10	14	6	42,86	6,886,637,00	667,382,00	164,178,00	24,00
1			Escuelas de preparatoria con mantenimiento y reparacion de instalaciones	0	ENTIDAD	10	14	6	42,86				
2			Escuelas de preparatoria con mantenimiento y reparacion de instalaciones	0	ENTIDAD	10	14	6	42,86				
005	000		SERVICIOS DE MANTENIMIENTO Y REPARACION A ESTABLECIMIENTOS EDUCATIVOS DE PRIMARIA	0	ENTIDAD	15	22	0	0,00	600,000,00	2,236,042,00	0,00	0,00
1			Escuelas de primaria con mantenimiento y reparacion de instalaciones	0	ENTIDAD	15	22	0	0,00				
2			Escuelas de primaria con mantenimiento y reparacion de instalaciones	0	ENTIDAD	15	22	0	0,00				
001	INFRAESTRUCTURA EDUCATIVA												
000	002		CONSTRUCCION, AMPLIACION Y MEJORAMIENTO DE CENTROS DE EDUCACION PRIMARIA							6,886,158,00	4,394,246,00	1,538,863,02	35,02
1			MEJORAMIENTO ESCUELA PRIMARIA CON TRES AULAS ALDEA SANTA ROSA SAN LORENZO SAN MARCOS	224604	METRO CUADRADO	306	0	0	0,00	6,886,158,00	4,394,246,00	1,538,863,02	35,02
2			CONSTRUCCION ESCUELA PRIMARIA CASERIO RAMAZZINI SAN JOSE EL RODEO SAN MARCOS	224655	METRO CUADRADO	312	644	0	0,00				
3			AMPLIACION ESCUELA PRIMARIA ALDEA ACAMAL SECTOR 1 SANTA CRUZ VERAPAZ ALTA VERAPAZ	207147	METRO CUADRADO	107	0	0	0,00				

1.000.000.59

Sistema de Contabilidad Integrada Gubernamental
Informes de Gestion y Rendicion de Cuentas - IGR C03
Comparacion de Ejecucion Financiera y Fisica

PAGINA 4 DE 12
 FECHA 09/01/2020
 HORA 14:42:26
 REPORTE: R00820869.rpt

ENTIDAD = 11130020
 Expresado en Quetzales

DEL MES SEPTIEMBRE AL MES DE DICIEMBRE CORTE: ENTIDAD

EJERCICIO:	PG	SP	PY	AC	OB	DESCRIPCION	SNIP	UNIDAD DE MEDIDA	METAS FISICAS		PRESUPUESTO FINANCIERO					
									INICIAL	VIGENTE	EJEC	% EJE	INICIAL	VIGENTE	EJEC	% EJE
2019																
4						AMPLIACION ESCUELA PRIMARIA OFICIAL RURAL MIXTA DR CARLOS MONZON MALICIE ALDEA LA EMBOSCADA SAN MIGUEL SIGUILA QUETZALTENANGO	227156	METRO CUADRADO	1438	0	0	0.00				
5						AMPLIACION ESCUELA PRIMARIA DOS NIVELES CASERIO NUEVO DAMASCO RAXRUHA ALTA VERAPAZ	207167	METRO CUADRADO	0	386	0	0.00				
6						AMPLIACION ESCUELA PRIMARIA OFICIAL URBANA MIXTA CRISTOBAL COLON CABECERA MUNICIPAL GENOVA QUETZALTENANGO	207186	METRO CUADRADO	0	215	271	125.91				
7						CONSTRUCCION ESCUELA PRIMARIA OFICIAL RURAL MIXTA CASERIO LA CIENAGA SECTOR I CAJOLA QUETZALTENANGO	209315	METRO CUADRADO	0	357	0	1.80				
8						AMPLIACION ESCUELA PRIMARIA CASERIO EL PARAISO GENOVA QUETZALTENANGO	207331	METRO CUADRADO	0	232	0	0.00				
9						AMPLIACION ESCUELA PRIMARIA RURAL MIXTA CANTON CHIUSTANCA SAN FRANCISCO LA UNION QUETZALTENANGO	207129	METRO CUADRADO	0	530	0	0.00				
10						AMPLIACION ESCUELA PRIMARIA OCHO AULAS ALDEA SIMAJHULEU COMALAPA CHIMALTENANGO	207420	METRO CUADRADO	0	0	0	0.00				
11						AMPLIACION ESCUELA PRIMARIA RURAL MIXTA ALDEA LA ASUNCION ASUNCION MITA JUTIPA	209541	METRO CUADRADO	0	0	0	0.00				
12						AMPLIACION ESCUELA PRIMARIA OFICIAL RURAL MIXTA CANTON PAXAN SAN FRANCISCO LA UNION QUETZALTENANGO	207148	METRO CUADRADO	0	0	0	0.00				
13						AMPLIACION ESCUELA PRIMARIA DOS NIVELES CASERIO NUEVO DAMASCO RAXRUHA ALTA VERAPAZ	207167	METRO CUADRADO	0	0	0	0.00				
14						AMPLIACION ESCUELA PRIMARIA OCHO AULAS ALDEA SIMAJHULEU COMALAPA CHIMALTENANGO	207420	METRO CUADRADO	0	30	0	0.00				
000						CONSTRUCCION, AMPLIACION Y MEJORAMIENTO DE CENTROS DE EDUCACION BASICA							5,064,975.00	1,796,533.00	123,879.32	6.92
5						CONSTRUCCION INSTITUTO BASICO CASCO URBANO SANTA ROSA DE LIMA SANTA ROSA	224662	METRO CUADRADO	600	0	0	0.00				
6						CONSTRUCCION INSTITUTO BASICO PARAJE POLOGUA MOMOSTENANGO TOTONICAPAN	224759	METRO CUADRADO	344	0	0	0.00				
7						CONSTRUCCION INSTITUTO BASICO ALDEA LA MONTANA MOYUTA JUTIPA	224647	METRO CUADRADO	291	0	0	0.00				
8						CONSTRUCCION INSTITUTO BASICO ALDEA LOMAS DEL NORTE CHISEC ALTA VERAPAZ	209299	METRO CUADRADO	0	277	0	0.00				
9						CONSTRUCCION INSTITUTO BASICO ALDEA SESAJAL LAS PACAYAS CHISEC ALTA VERAPAZ	208610	METRO CUADRADO	0	277	0	0.00				

Sistema de Contabilidad Integrada Gubernamental
Informes de Gestion v Rendicion de Cuentas - IGRCC03
Comparacion de Ejecucion Financiera y Fisica

PAGINA 5 DE 12
 FECHA 09/01/2020
 HORA 14:42:26
 REPORTE: R00820869.rpt

ENTIDAD = 11130020
 Expresado en Quetzales

EJERCICIO: 2019 DEL MES SEPTIEMBRE AL MES DE DICIEMBRE CORTE: ENTIDAD

PG	SP	PY	AC	OB	DESCRIPCION	SNIP	UNIDAD DE MEDIDA	METAS FISICAS			PRESUPUESTO FINANCIERO					
								INICIAL	VIGENTE	EJEC	% EJEC	INICIAL	VIGENTE	EJEC	% EJEC	
10					MEJORAMIENTO INSTITUTO BASICO TELESECUNDARIA CON EDIFICIO ESCOLAR ALDEA SAN JOSE RIO HONDO SAN LORENZO SAN MARCOS	210029	METRO CUADRADO	0	200	0	0	0.00				
11					CONSTRUCCION INSTITUTO BASICO BIUNQUE INTERCUTURAL MAM CASTELLANO CASERIO CANADA DE SAN COMITANCILLO SAN MARCOS	150716	METRO CUADRADO	0	0	0	0	0.00				
03					DOTACIONES, SERVICIOS E INFRAESTRUCTURA PARA LA CULTURA, RECREACION Y DEPORTE								0.00	0.00	0.00	0.00
001					INFRAESTRUCTURA DE CULTURA, RECREACION Y DEPORTE								0.00	0.00	0.00	0.00
000					CONSTRUCCION, AMPLIACION Y MEJORAMIENTO DE CENTROS DEPORTIVOS								0.00	0.00	0.00	0.00
1					MEJORAMIENTO INSTALACIONES DEPORTIVAS Y RECREATIVAS VILLA DEPORTIVA CABECERA MUNICIPAL PUERTO BARRIOS IZABAI	209269	METRO CUADRADO	0	0	0	0	0.00				
04					DOTACIONES, SERVICIOS E INFRAESTRUCTURA PARA SISTEMAS DE AGUA POTABLE, SANEAMIENTO								4,896,358.00	6,710,349.00	538,289.00	8.02
001					DOTACION DE MATERIALES DE CONSTRUCCION Y EQUIPO PARA SERVICIOS DE SISTEMAS DE AGUA POTABLE								4,896,358.00	6,710,349.00	538,289.00	8.02
1					Personas beneficiadas con la dotación de materiales de construcción y equipo para sistemas de agua potable	0	PERSONA	25,000	39,033	16,612	16,612	42.56				
2					Personas beneficiadas con la dotación de materiales de construcción y equipo para sistemas de agua potable	0	PERSONA	25,000	39,033	16,612	16,612	42.56				
002					DOTACION DE MATERIALES DE CONSTRUCCION Y EQUIPO PARA SERVICIOS DE SISTEMAS DE SANEAMIENTO Y AMBIENTE								18,000	125,771	66,689	53.02
1					Personas beneficiadas con materiales de construcción, suministros y equipo para mejorar servicios de saneamiento y ambiente	0	PERSONA	18,000	125,771	66,689	66,689	53.02				
2					Personas beneficiadas con materiales de construcción, suministros y equipo para mejorar servicios de saneamiento y ambiente	0	PERSONA	18,000	125,771	66,689	66,689	53.02				
001					INFRAESTRUCTURA DE AGUA, SANEAMIENTO Y AMBIENTE								14,730,500.00	1,161,307.00	0.00	0.00
000					CONSTRUCCION, AMPLIACION Y MEJORAMIENTO DE SISTEMAS DE AGUA POTABLE Y POZOS MECANICOS								14,730,500.00	1,161,307.00	0.00	0.00
8					CONSTRUCCION SISTEMA DE AGUA POTABLE CASERIO CAMPOSECO ALDEA AJAL SAN PEDRO NECTA HUEHUETENANGO	224784	METRO	20,224	0	0	0	0.00				
9					CONSTRUCCION SISTEMA DE AGUA POTABLE CASERIO SAN LUIS ALDEA HUISPACHIE CONCEPCION TUTUAPA SAN MARCOS	224827	METRO	450	0	0	0	0.00				
10					CONSTRUCCION POZO S MECANICO PARAJE CHI JOYAB ALDEA RANCHO DE TEJA SAN FRANCISCO EL ALTO TONICAPAN	224834	METRO	7,710	0	0	0	0.00				
11					CONSTRUCCION SISTEMA DE AGUA POTABLE ALDEA LA INDEPENDENCIA CHILIL SIPACAPA SAN MARCOS	224836	METRO	8,900	0	0	0	0.00				

11/01/2020 15:57

Sistema de Contabilidad Integrada Gubernamental
Informes de Gestion v Rendicion de Cuentas - IGR C03
Comparacion de Ejecucion Financiera y Fisica

PAGINA 6 DE 12
 FECHA 09/01/2020
 HORA 14:42.26
 REPORTE: R00820869.rpt

ENTIDAD = 11130020
 Expresado en Quetzales

CORTE: ENTIDAD

DEL MES SEPTIEMBRE AL MES DE DICIEMBRE

EJERCICIO: 2019

PG	SP	PY	AC	OB	DESCRIPCION	SNIP	UNIDAD DE MEDIDA	METAS FISICAS		PRESUPUESTO FINANCIERO					
								INICIAL	VIGENTE	EJEC	% EJE	INICIAL	VIGENTE	EJEC	% EJE
12					CONSTRUCCION SISTEMA DE AGUA POTABLE LANQUETE DE DISTRIBUCION ALDEA SAN ANTONIO PAJOC OLINTEPEQUE QUETZALTENANGO	224374	METRO CUADRADO	87	0	0	0.00				
13					MEJORAMIENTO SISTEMA DE AGUA POTABLE PARTE ALTA EL CASCAJO ALDEA VILLA HERMOSA ESQUIPUTAS PALO GORDO SAN MARCOS	210126	METRO	0	1,272	0	0.00				
14					CONSTRUCCION POZO S MECANICO CANTON CHUXCHIMAL TOTONICAPAN TOTONICAPAN	210440	METRO	0	120	0	0.00				
15					CONSTRUCCION POZO S MECANICO Y EQUIPAMIENTO AL DIA LOS IZOLES NUEVA SANTA ROSA SANTA ROSA	203413	METRO	0	0	0	0.00				
16					CONSTRUCCION POZO S MECANICO CANTON CHUXCHIMAL TOTONICAPAN TOTONICAPAN	210440	METRO	0	0	0	0.00				
000	002				CONSTRUCCION, AMPLIACION Y MEJORAMIENTO DE PLANTAS DE TRATAMIENTO			6,088	0	0	0.00	9,162,976.00	0.00	0.00	0.00
13					CONSTRUCCION SISTEMA DE TRATAMIENTO AGUAS RESIDUALES PLANTA DE TRATAMIENTO BARRIO CHICHUN ENCUESTRO RIO CHIO Y CAHABON SAN PEDRO CARCHA ALTA VERAPAZ	224748	METRO CUBICO	587	0	0	0.00				
14					CONSTRUCCION SISTEMA DE TRATAMIENTO AGUAS RESIDUALES CABECERA MUNICIPAL NUEVA SANTA ROSA SANTA ROSA	224774	METRO CUADRADO	334	0	0	0.00				
15					CONSTRUCCION SISTEMA DE TRATAMIENTO AGUAS RESIDUALES CON PLANTA DE TRATAMIENTO LOTIFICACION SAN ISIDRO COATEPEQUE QUETZALTENANGO	224440	METRO CUBICO	1,645	0	0	0.00				
000	003				CONSTRUCCION, AMPLIACION Y MEJORAMIENTO DE SISTEMAS DE DRENAJES Y SISTEMAS DE ALCANTARILLADO			1,645	0	0	0.00	11,435,353.06	19,615,733.00	11,435,353.06	57.79
16					CONSTRUCCION SISTEMA DE ALCANTARILLADO SANITARIO CANTON VILLALA NEBAJ QUICHF	209549	METRO	0	0	0	0.00				
17					CONSTRUCCION SISTEMA DE ALCANTARILLADO SANITARIO SECTOR FRANJA NORTE ALDEA LAS PALMAS COATEPEQUE QUETZALTENANGO	210219	METRO	0	9,275	8,022	86.49				
18					MEJORAMIENTO SISTEMA DE ALCANTARILLADO SANITARIO CABECERA MUNICIPAL SAN CRISTOBAL VERAPAZ ALTA VERAPAZ	188388	METRO	0	5,000	0	0.00				
19					AMPLIACION SISTEMA DE ALCANTARILLADO SANITARIO SECTOR MANZANILLO Y PAXAN ZONA 1 COMALAPA CHIMALTENANGO	188388	METRO	0	0	0	0.00				
20					AMPLIACION SISTEMA DE ALCANTARILLADO SANITARIO SECTOR MANZANILLO Y PAXAN ZONA 1 COMALAPA CHIMALTENANGO	188388	METRO	0	0	0	0.00				

Sistema de Contabilidad Integrada Gubernamental
Informes de Gestion y Rendicion de Cuentas - IGRC03
Comparacion de Ejecucion Financiera y Fisica

PAGINA 7 DE 12
 FECHA 09/01/2020
 HORA 14:42:26
 REPORTE: R00820869.rpt

ENTIDAD = 11130020
 Expresado en Quetzales

EJERCICIO: 2019 DEL MES SEPTIEMBRE AL MES DE DICIEMBRE CORTE: ENTIDAD

PG	SP	PY	AC	OB	DESCRIPCION	SNIP	UNIDAD DE MEDIDA	METAS FISICAS			PRESUPUESTO FINANCIERO				
								INICIAL	VIGENTE	EJEC	% E/EJC	INICIAL	VIGENTE	EJEC	% E/EJC
000	004				CONSTRUCCION, AMPLIACION Y MEJORAMIENTO DE PLANTAS DE TRATAMIENTO DE AGUAS RESIDUALES Y DESHECHOS SOLIDOS							145,000,000.00	0.00	0.00	0.00
25					CONSTRUCCION SISTEMA DE TRATAMIENTO AGUAS RESIDUALES CON PLANTA DE TRATAMIENTO ALDEA LA UNION COATPEQUE QUEZAL TENANGO	224879	METRO CUADRADO	334	0	0	0.00				
26					CONSTRUCCION SISTEMA DE TRATAMIENTO AGUAS RESIDUALES PLANTA DE TRATAMIENTO ALDEA SENUCA MILLA 38 MORALES EZABAL	224778	METRO	1,250	0	0	0.00				
27					AMPLIACION SISTEMA DE ALCANTARILLADO SANTIAGO CON PLANTA DE TRATAMIENTO SECTOR NORTE ALDEA RINCO GRANDE ZARAGOZA CHIMEL HEXANGO	224757	METRO	1,700	0	0	0.00				
05					DOTACION DE SERVICIOS E INFRAESTRUCTURA PARA EL DESARROLLO COMUNITARIO Y PRODUCTIVO							13,804,294.00	2,776,595.00	5,110,335.00	65.77
001	000				DOTACION DE MATERIALES, ENSERES Y EQUIPO PARA EL DESARROLLO COMUNITARIO							13,804,294.00	0.00	5,110,335.00	36.57
1					Personas en situacion de riesgo y vulnerabilidad social beneficiadas con materiales de construccion, enseres y equipo	0	PERSONA	24,000	15,513	6,964	44.89				
3					Personas en situacion de riesgo y vulnerabilidad social beneficiadas con enseres y equipo	0	PERSONA	24,000	15,513	6,964	44.89				
002	000				DOTACION DE MATERIALES DE CONSTRUCCION PARA MEJORAR VIVIENDAS							5,077,610.00	6,215,891.00	894,574.55	14.39
1					Personas beneficiadas con dotacion de materiales de construccion para mejorar su vivienda	0	PERSONA	30,000	25,195	9,145	36.30				
2					Personas Beneficiadas con Dotacion de Materiales de Construccion para Mejorar su Vivienda	0	PERSONA	30,000	25,195	9,145	36.30				
003	000				ASISTENCIA TECNICA, CAPACITACION Y DOTACIONES PARA LA PRODUCCION AGROPECUARIA Y ARTESANAL							1,380,951.00	2,914,521.00	0.00	0.00
1					Personas con capacitacion, asistencia tecnica y con dotacion de materiales, herramientas y equipo para el fomento de la produccion agropecuaria y artesanal	0	PERSONA	7,000	17,318	15,818	91.34				
2					Personas beneficiadas con dotacion de materiales, herramientas y equipo para el fomento de la produccion agropecuaria y artesanal	0	PERSONA	5,000	17,018	15,818	92.95				
3					Personas capacitadas y con asistencia tecnica en temas de produccion agropecuaria y artesanal	0	PERSONA	2,000	300	0	0.00				
004	000				DOTACIONES PARA EL APOYO DE LA VIVIENDA							20,000,000.00	6,496,356.00	0.00	0.00
1					Personas beneficiadas con dotacion de materiales de construccion en apoyo a su vivienda	0	PERSONA	44,000	17,476	0	0.00				
2					Personas beneficiadas con dotacion de materiales de construccion en apoyo a su vivienda	0	PERSONA	44,000	17,476	0	0.00				
005	000				DOTACION DE ALIMENTOS							0.00	42,292,500.00	25,379,844.10	60.01

Sistema de Contabilidad Integrada Gubernamental
Informes de Gestion y Rendicion de Cuentas - IGR C03
Comparacion de Ejecucion Financiera y Fisica

PAGINA 8 DE 12
 FECHA 09/01/2020
 HORA 14:42:26
 REPORTE: R00820869.rpt

ENTIDAD = 11130020
 Expresado en Quetzales

DEL MES SEPTIEMBRE AL MES DE DICIEMBRE CORTE: ENTIDAD

EJERCICIO:	PG	SP	PY	AC	OB	DESCRIPCION	SNIP	UNIDAD DE MEDIDA	METAS FISICAS		PRESUPUESTO FINANCIERO									
									INICIAL	VIGENTE	EJEC	% EJEC	INICIAL	VIGENTE	EJEC	% EJEC				
1						Personas que viven en pobreza y pobreza extrema beneficiadas con alimentos		PERSONA	0	161,984	41,968	25.91	0.00	2,533,190.00	0.00	0.00	0.00			
2						Personas que viven en pobreza y pobreza extrema beneficiadas con alimentos		PERSONA	0	161,984	41,968	25.91	0.00	2,533,190.00	0.00	0.00	0.00			
001						INFRAESTRUCTURA COMUNITARIA														
000						CONSTRUCCION, AMPLIACION, MEJORAMIENTO Y REPOSICION DE MERCADOS														
1						MEJORAMIENTO MERCADO MUNICIPAL TERMINAL ZONA 4 SEGUNDO NIVEL SECTOR TERMINAL ZONA 4 GUATEMALA GUATEMALA	225394	METRO CUADRADO	0	936	84	9.02	0.00	0.00	0.00	0.00	0.00			
2						REPOSICION MERCADO MUNICIPAL SEGUNDO NIVEL CABECERA MUNICIPAL RIO BRAVO SUCHITEPEQUEZ	210233	METRO CUADRADO	0	713	0	0.00	0.00	0.00	0.00	0.00	0.00			
000						CONSTRUCCION, AMPLIACION Y MEJORAMIENTO DE SALONES DE USOS MÚLTIPLES														
1						CONSTRUCCION EDIFICIOS CENTRO DE FORMACION COMUNITARIA CANTON QUETZALQUIX TOTONICAPAN TOTONICAPAN	150420	METRO CUADRADO	0	500	210	41.97	4,850,100.00	0.00	0.00	0.00	0.00			
001						DOTACIONES, SERVICIOS E INFRAESTRUCTURA PARA LA RED VIAL														
000						DOTACION DE MATERIALES DE CONSTRUCCION Y REPARACION DE LA RED VIAL														
1						Familias beneficiadas con dotacion de materiales de construccion y reparacion de la red vial	0	FAMILIA	25,000	9,000	0	0.00	0.00	0.00	0.00	0.00	0.00			
2						Familias beneficiadas con dotacion de materiales de construccion y reparacion de la red vial	0	FAMILIA	25,000	9,000	0	0.00	0.00	0.00	0.00	0.00	0.00			
001						INFRAESTRUCTURA VIAL														
000						CONSTRUCCION, AMPLIACION Y MEJORAMIENTO DE INFRAESTRUCTURA VIAL														
18						MEJORAMIENTO CAMINO RURAL CASERIO LA CIENAGA ALDEA PATACHAJ SAN CRISTOBAL TOTONICAPAN	225318	METRO CUADRADO	9,135	9,155	8,244	90.24	18,802,074.00	68,199,649.00	53,839,730.50	78.94	18,802,074.00	68,199,649.00	53,839,730.50	78.94
19						MEJORAMIENTO CALLE DE LA PROCESION BARRIO EL CALVARIO CHINIQUE QUICHE	224712	METRO CUADRADO	1,175	0	0	0.00	0.00	0.00	0.00	0.00	0.00	0.00		
20						MEJORAMIENTO CAMINO RURAL PAVIMENTO ALDEA BELLA VISTA SANTIAGO CHIMALTENANGO	224708	METRO CUADRADO	3,992	0	0	0.00	0.00	0.00	0.00	0.00	0.00	0.00		
21						HUEHUETENANGO														
21						MEJORAMIENTO CAMINO RURAL CASERIO CHURUNEL CENTRAL CANTON PUJUIL III SOLOLA	225418	METRO CUADRADO	1,540	0	0	0.00	0.00	0.00	0.00	0.00	0.00	0.00		
22						SOLOLA														
22						MEJORAMIENTO CAMINO RURAL CASERIO EL SINAI ALDEA EL EDEN PALESTINA DE LOS ALTOS QUETZALTENANGO	224686	METRO CUBICO	2,590	0	0	0.00	0.00	0.00	0.00	0.00	0.00	0.00		

Sistema de Contabilidad Integrada Gubernamental
Informes de Gestion y Rendicion de Cuentas - IGRC03
Comparacion de Ejecucion Financiera y Fisica

PAGINA 9 DE 12
 FECHA 09/01/2020
 HORA 14:42.26
 REPORTE: R00820869.rpt

ENTIDAD = 11130020
 Expresado en Quetzales

CORTE: ENTIDAD

DEL MES SEPTIEMBRE AL MES DE DICIEMBRE

EJERCICIO: 2019

PG	SP	PY	AC	OB	DESCRIPCION	SNIP	UNIDAD DE MEDIDA	METAS FISICAS		PRESUPUESTO FINANCIERO					
								INICIAL	VIGENTE	EJEC	% EJE	INICIAL	VIGENTE	EJEC	% EJE
23					MEJORAMIENTO CAMINO RURAL ADOQUINADO CASIRIO EL MIRADOR CANTON PUJULIL SOLOLA SOLOLA	22461	METRO CUADRADO	1,535	0	0	0.00				
24					NOVA SALIDA AL PROGRESO JUTIPA MONJAS MALAPA	22465	METRO CUADRADO	8,280	0	0	0.00				
25					MEJORAMIENTO CALLE 8A AVENIDA ENTRE 0 Y 4 CALLE BARRIO EL CALVARIO ZONA 2 SOLOLA	216266	METRO CUADRADO	0	2,085	0	0.00				
26					MEJORAMIENTO CALLE 4A CALLE ZONA 5 BARRIO SAN LUIS SAN JUAN CHAMELCO ALTA VERAPAZ	168655	METRO CUADRADO	0	5,426	0	0.00				
27					MEJORAMIENTO CALLE PAVIMENTO RIGIDO CANTON REFORMA SANTA ANA HUASTELA HUEHUETENANGO	269236	METRO CUADRADO	0	1,264	0	0.00				
28					CONSTRUCCION PUENTE PEATONAL SAN FRANCISCO CABICERA MUNICIPAL PANAJACHEL SOLOLA	20867	METRO	0	0	0	0.00				
29					MEJORAMIENTO CAMINO RURAL PARAJE PATUNFY TZANJON MOMOSTENANGO TOTONICAPAN	167872	METRO CUADRADO	0	1,213	0	0.00				
30					MEJORAMIENTO CAMINO RURAL HACIA ALDEA LOS ACHIOTES MOYUTA JUTIPA	265542	METRO CUADRADO	0	0	0	0.00				
31					MEJORAMIENTO CAMINO RURAL CON CARRILERAS ENTRADA A ALDEA TUICHUNA CONCEPCION TUTUPA SAN MARCOS	207348	METRO CUADRADO	0	702	0	0.00				
32					MEJORAMIENTO CALLE TERCERA CALLE ZONA TRES BARRIO MECHOCOMALAPA CHIMALTENANGO	207397	METRO CUBICO	0	170	0	0.00				
33					MEJORAMIENTO CALLE PAVIMENTO RIGIDO ALDEA LLANO GRANDE SAN JOSE ACATEMPA JUTIPA	203959	METRO CUADRADO	0	0	0	0.00				
34					MEJORAMIENTO CALLE 1A 2A Y 4A CALLE A ZONA 5 BARRIO SAN LUIS SAN JUAN CHAMELCO ALTA VERAPAZ	168867	METRO CUADRADO	0	14,010	2,205	15.74				
35					MEJORAMIENTO CAMINO RURAL CON EMPEDRAO CARRILERAS DE CONCRETO CASERIO TIERRA NUEVA LAS ARDILLAS SAN MIGUEL IXTAHUACAN SAN MARCOS	209577	METRO CUADRADO	0	2,280	0	0.00				
36					MEJORAMIENTO CAMINO RURAL CON EMPEDRAO Y CARRILERAS DE CONCRETO CALLE PRINCIPAL DE ACCESO ALDEA EL NARANJO SAN RAFAEL PIE DE LA CUESTA SAN MARCOS	210051	METRO CUADRADO	0	2,628	2,628	100.00				
37					MEJORAMIENTO CAMINO RURAL ALDEA MONTEVERDE ESTANZUELAS NUEVA SANTA ROSA SANTA ROSA	186978	METRO CUADRADO	0	16,000	3,952	24.70				
38					MEJORAMIENTO CAMINO RURAL CASERIO SAN MIGUELITO ALDEA GUINEALES SANTA CATARINA IXTAHUACAN SOLOLA	188116	METRO CUADRADO	0	1,516	1,516	100.00				

Sistema de Contabilidad Integrada Gubernamental
Informes de Gestion v Rendicion de Cuentas - IGRC03
Comparacion de Ejecucion Financiera y Fisica

PAGINA 10 DE 12
 FECHA 09/01/2020
 HORA 14:42:26
 REPORTE: R00820869.rpt

ENTIDAD = 11130020
 Expresado en Quetzales

DEL MES SEPTIEMBRE AL MES DE DICIEMBRE CORTE: ENTIDAD

EJERCICIO:	2019	PG	SP	PY	AC	OB	DESCRIPCION	SNIP	UNIDAD DE MEDIDA	METAS FISICAS			PRESUPUESTO FINANCIERO				
										INICIAL	VIGENTE	EJEC	% EJE	INICIAL	VIGENTE	EJEC	% EJE
39							MEJORAMIENTO CALLE VECINALES DE LA CABECERA MUNICIPAL CONGUACO JUTIPA	267948	METRO CUADRADO	0	0,000	0	0,00				
40							MEJORAMIENTO CAMINO RURAL YAJALUC, SIK, NUP SAN JUAN IXCOY HUEHUETENANGO	267948	METRO CUADRADO	0	12,698	12,698	100,00				
41							MEJORAMIENTO CALLE LOS ANLEUCASO URBANO PANAJACHEL, SOLOLA	267683	METRO CUADRADO	0	590	0	0,00				
42							MEJORAMIENTO CALLE SECTOR CAMPO VIEJO ALDEA SANTA CRUZ RIO HONDO ZACAPA	188154	METRO CUADRADO	0	1,591	0	0,00				
43							CONSTRUCCION CARRETERA PAVIMENTADA CRUCF CHAQ'UOJHA A ALDEA SEPALALU' CHISEC AV'	327543	METRO CUADRADO	0	35,150	15,233	43,34				
44							MEJORAMIENTO CALLE ADOQUINAMIENTO CASERIO CHUACRUZ ALDEA PALAMA SAN JOSE POAQUIJ, CHIMALTENANGO	225614	METRO CUADRADO	0	3,9	3,9	100,00				
45							MEJORAMIENTO CAMINO RURAL HACIA ALDEA EL CHUPADERO NIEVA SANTA ROSA SANTA ROSA	307354	METRO CUADRADO	0	11,500	5,931	51,57				
46							MEJORAMIENTO CAMINO RURAL ALDEA CHILTEPE SUR HACIA ALDEA POTRERO GRANDE JUTIPA JUTIPA	248381	METRO CUADRADO	0	18,034	18,034	100,00				
47							MEJORAMIENTO CALLE PRINCIPAL CON PAVIMENTO ALDEA EL TECOMATE CATARINA SAN MARCOS	224844	METRO CUADRADO	0	4,821	3,353	69,56				
48							MEJORAMIENTO CAMINO RURAL HACIA ALDEA LAS TABLAS MOYUTA JUTIPA	224374	METRO CUADRADO	0	4,780	3,436	71,88				
49							MEJORAMIENTO CAMINO RURAL CON PAVIMENTO CASERIO LOS MEZA ALDEA LA VICTORIA SAN JUAN OSTUNCALCO QUETZALTENANGO	224303	METRO CUADRADO	0	1,741	0	0,00				
50							MEJORAMIENTO CALLE 4A CALLE ZONA 5 BARRIO SAN LUIS SAN JUAN CHAMELCO ALTA VERAPAZ	168955	METRO CUADRADO	0	0	0	0,00				
51							MEJORAMIENTO CAMINO RURAL DE ALDEA EL ROSARIO A BARRIO LA ESPERANZA CHIAMPERICO RETALHULEU	244877	METRO CUADRADO	0	32,000	0	0,00				
52							MEJORAMIENTO CAMINO RURAL DE ALDEA NUEVA LIBERTAD HACIA ALDEA EL ZARON EL ADELANTO JUTIPA	243827	METRO CUADRADO	0	9,000	0	0,00				
53							MEJORAMIENTO CALLE PAVIMENTO RIGIDO ALDEA LLANO GRANDE SAN JOSE ACATEMPA JUTIPA	203959	METRO CUADRADO	0	2,660	0	0,00				
Tota 19 DOTACIONES, SERVICIOS E INFRAESTRUCTURA PARA EL DESARROLLO SOCIAL																	
21							TRANSFERENCIAS MONETARIAS CONDICIONADAS EN SALUD Y EDUCACION										
002							SERVICIOS DE ASISTENCIA SOCIAL										
1							Servicios de Asistencia Social			13	13	12	92,31				
2							Servicios de asistencia social			0	0	0	0,00				
01							PREVENCIÓN DE LA DESNUTRICIÓN CRÓNICA			13	13	12	92,31				
001							TRANSFERENCIAS MONETARIAS CON ÉNFASIS EN SALUD										
														336,190,422.00	305,574,502.20	61.15	
														5,718,906.00	6,426,430.00	55.53	
														174,045,660.00	26,843,188.00	7,223,662.43	26.91
														174,045,660.00	26,843,188.00	7,223,662.43	26.91

Sistema de Contabilidad Integrada Gubernamental
Informes de Gestion y Rendicion de Cuentas - IGRC03
Comparacion de Ejecucion Financiera y Fisica

PAGINA 11 DE 12
 FECHA 09/01/2020
 HORA 14:42:26
 REPORTE: R00820869.rpt

ENTIDAD = 11130020
 Expresado en Quetzales

EJERCICIO:	2019	PG	SP	PY	AC	OB	DESCRIPCION	SNIP	UNIDAD DE MEDIDA	DEL MES SEPTIEMBRE AL MES DE DICIEMBRE			CORTE: ENTIDAD			
										INICIAL	FINAL	% EJE	INICIAL	FINAL	% EJE	
										356,773	46,446	10,771	23,19			
1							Transferencias monetarias condicionadas entregadas a familias con niños y niñas entre 0 y 5 años y mujeres embarazadas o en periodo de lactancia que cumplen con sus controles de salud	0	ABORTE							
3							Transferencias monetarias condicionadas entregadas a familias con niños y niñas entre 3 y 5 años y mujeres embarazadas o en periodo de lactancia que cumplen con sus controles de salud	0	ABORTE	198,723	14,089	0	0,00			
4							Transferencias monetarias condicionadas entregadas a familias con niños y niñas entre 0 y 2 años y mujeres embarazadas o en periodo de lactancia que cumplen con sus controles de salud	0	ABORTE	158,050	32,357	10,771	33,29			
002	000						TRANSFERENCIAS MONETARIAS PARA NIÑAS Y ADOLESCENTES VIOLENZADAS Y JUICIALIZADAS			760	1,064	224	21,05			
1							Transferencias monetarias condicionadas entregadas a niñas y adolescentes embarazadas o madres de 14 o menos años de edad, víctimas de violencia sexual judicializadas que cumplen con sus controles de salud	0	ABORTE							
2							Niñas y adolescentes embarazadas o madres de 14 o menos años de edad, víctimas de violencia sexual que reciben transferencias monetarias condicionadas	0	ABORTE	760	1,064	224	21,05			
02							COBERTURA DE EDUCACION ESCOLAR PRIMARIA									
001	000						TRANSFERENCIAS MONETARIAS CON ENFASIS EN EDUCACION			252,726	415,898	28,195	6,78			
1							Transferencias monetarias condicionadas entregadas a familias con niños y niñas entre 6 y 15 años, que asisten a la escuela	0	ABORTE							
2							Transferencias monetarias condicionadas entregadas a familias con niños y niñas entre 6 y 15 años, que asisten a la escuela	0	ABORTE	252,726	415,898	28,195	6,78			
002	000						TRANSFERENCIAS MONETARIAS PARA FAMILIAS CON NIÑAS Y ADOLESCENTES DE 10 A 14 AÑOS			109,016	274,219	28,308	10,32			
1							Transferencias monetarias condicionadas entregadas a familias con niñas y adolescentes de 10 a 14 años, para la finalización del ciclo escolar	0	ABORTE							
2							Transferencias monetarias condicionadas entregadas a familias con niñas y adolescentes de 10 a 14 años, para la finalización del ciclo escolar	0	ABORTE	109,016	274,219	28,308	10,32			
Tota 21 TRANSFERENCIAS MONETARIAS CONDICIONADAS EN SALUD Y EDUCACION																
										<u>352,857,718,00</u>	<u>354,516,556,00</u>	<u>41,367,721,81</u>	<u>11,67</u>			
94							ATENCIÓN POR DESASTRES NATURALES Y CALAMIDADES PÚBLICAS			0,00	7,261,000,00	161,000,00	2,22			
07							ESTADO DE CALAMIDAD PÚBLICA. ERUPCIÓN DEL VOLCÁN DE FUEGO (DG-1-2018)			0,00	7,261,000,00	161,000,00	2,22			
001	000						INTERVENCIONES RELACIONADAS CON LA EMERGENCIA, ERUPCIÓN DEL VOLCÁN DE FUEGO			0,00	7,261,000,00	161,000,00	2,22			
1							Intervenciones relacionadas con la emergencia, Erupción del Volcán de Fuego	PERSONA		0	2,082	41	1,97			
2							Intervenciones relacionadas con la emergencia, Erupción del Volcán de Fuego.	PERSONA		0	2,082	41	1,97			


**Sistema de Contabilidad Integrada Gubernamental
 Informes de Gestión y Rendición de Cuentas - IGRCC03
 Comparación de Ejecución Financiera y Física**


PAGINA 12 DE 12
 FECHA 09/01/2020
 HORA 14:42:26
 REPORTE: R00820869.rpt

ENTIDAD = 11130020
 Expresado en Quetzales

EJERCICIO: 2019 DEL MES SEPTIEMBRE AL MES DE DICIEMBRE **CORTE: ENTIDAD**

PG	SP	PY	AC	OB	DESCRIPCION	SNIP	UNIDAD DE MEDIDA	METAS BÁSICAS		PRESUPUESTO FINANCIERO		% E.F.C.	
								INICIAL	ARGENTE	E.F.C.	% E.F.C.		INICIAL
08					ESTADO DE SITIO SEGURIDAD ESTOR S19 (DG 1-2019)								
001				003	INTERVENCIÓNES REALIZADAS POR ESTADO DE SITIO								
				1	Intervenciones relacionadas por el Estado de Sitio		DOCUMENTO	0	0	0	0.00	0.00	0.00
				2	Intervenciones relacionadas por el Estado de Sitio		DOCUMENTO	0	0	0	0.00	0.00	0.00
Total 94 ATENCIÓN POR DESASTRES NATURALES Y CALAMIDADES PÚBLICAS													
													2.22
													164,000.00
													7,261,000.00
													0.00


 Firmado y Sello
 Funcionario Responsable de la
 Unidad de Administración Financiera



Lic. Hugo Chacón
 Viceministro Administrativo y Financiero
 Ministerio de Desarrollo Social

Formatos para
cumplimiento del Decreto 25-
2018,
ley del presupuesto general de
ingresos y
ingresos y egresos del estado
para el ejercicio fiscal 2019

Artículo 23. Transparencia y eficiencia del gasto público

Matriz de Intervenciones Relevantes para el Logro de Resultados

Resultado (a)	Programa (b)	Producción (c)	Acciones Gestión (d)	(e) Ejecución Financiera Mensual, en Quetzales			
				2019			
				S	O	N	D
Estratégico: Para el 2019, se ha disminuido la prevalencia de desnutrición crónica en niños menores de dos años en 10 puntos porcentuales (De 41.7% en 2015 a 31.7% en 2019)	21 TRANSFERENCIAS MONETARIAS CONDICIONADAS EN SALUD Y EDUCACION SUBPROGRAMA 1 PREVENCIÓN DE LA DESNUTRICIÓN CRÓNICA	Transferencias monetarias condicionadas entregadas a familias con niños y niñas entre 0 y 5 años y mujeres embarazadas o en periodo de lactancia que cumplen con sus	Transferencias monetarias condicionadas entregadas a familias con niños y niñas entre 0 y 5 años y mujeres embarazadas o en periodo de lactancia que cumplen con sus	Q 329.947.84	Q 5.375.282.78	Q 344.563.03	Q 1.173.868.78
		Transferencias monetarias para niñas y adolescentes violentadas y judicializadas	Transferencias monetarias para niñas y adolescentes violentadas y judicializadas	Q 22.500.00	Q 313.500.00	Q -	Q -
Para el 2019, se ha incrementado la cobertura en educación primaria en 6 puntos porcentuales de 82.0% en 2014 a 88.0% en 2019	21 TRANSFERENCIAS MONETARIAS CONDICIONADAS EN SALUD Y EDUCACION SUBPROGRAMA 02. COBERTURA DE EDUCACION ESCOLAR PRIMARIA	Transferencias monetarias condicionadas entregadas a familias con niñas y adolescentes de 10 a 14 años, que asisten a la escuela	Transferencias monetarias condicionadas entregadas a familias con niñas y adolescentes de 10 a 14 años, que asisten a la escuela	Q -	Q 13.696.400.00	Q -	Q -
		Transferencias monetarias condicionadas entregadas a familias con niños y niñas entre 6 y 15 años, que asisten a la escuela	Transferencias monetarias condicionadas entregadas a familias con niños y niñas entre 6 y 15 años, que asisten a la escuela	Q 372.952.09	Q 14.306.398.43	Q 737.855.99	Q 1.125.700.47
Estratégico: Para el 2019, se ha disminuido la población subalimentada en 1 punto porcentual (De 15.6% en 2015 a 14.6% en 2019)	14 APOYO PARA EL CONSUMO ADECUADO DE ALIMENTOS	Raciones de alimentos preparados entregados a personas que viven en condiciones de vulnerabilidad o crisis	Raciones de alimentos preparados entregados a personas que viven en condiciones de vulnerabilidad o crisis	Q 6.120.909.90	Q 8.144.592.49	Q 6.666.828.47	8.98825.93
		Transferencias monetarias condicionadas para alimentos entregadas a familias que viven en pobreza y pobreza extrema	Transferencias monetarias condicionadas para alimentos entregadas a familias que viven en pobreza y pobreza extrema	Q 6.387.908.42	Q 5.140.086.35	Q 552.485.17	Q 1.722.153.84
Estratégico: Para el 2019, se ha disminuido la tasa de delitos cometidos contra el patrimonio de las personas en 7 puntos, (de 97 en 2015 a 90 en 2019)	15 PREVENCIÓN DE LA DELINCUENCIA EN ADOLESCENTES Y JÓVENES: SUBPROGRAMA 01 PREVENCIÓN DE HECHOS DELICTIVOS CONTRA EL PATRIMONIO	Adolescentes y jóvenes protagonistas que participan en actividades para el desarrollo de sus capacidades	Adolescentes y jóvenes protagonistas que participan en actividades para el desarrollo de sus capacidades	Q 510.202.92	Q 1.435.514.00	Q 8.696.116.39	Q 3.740.754.00
Institucional: Resultado: Para el 2019, se ha incrementado a 30,000 la retención escolar y tasa de culminación en todos los niveles de becas (de 12,575 en 2015 a 30,000 en 2019)	15 PREVENCIÓN DE LA DELINCUENCIA EN ADOLESCENTES Y JÓVENES SUBPROGRAMA 02: BECAS DE EDUCACION Y EMPLEO	Beca de educación media entregada a hombres adolescentes y jóvenes en situación de riesgo y vulnerabilidad social	Beca de educación media entregada a hombres adolescentes y jóvenes en situación de riesgo y vulnerabilidad social	Q 60.710.00	Q 2.819.710.00	Q 80.450.00	Q 166.215.00
		Beca de educación media entregada a mujeres adolescentes y jóvenes en situación de riesgo y vulnerabilidad social	Beca de educación media entregada a mujeres adolescentes y jóvenes en situación de riesgo y vulnerabilidad social	Q (6.000.00)	Q 2.670.000.00	Q -	Q 117.500.00
		Beca de educación superior entregada a adolescentes y jóvenes	Beca de educación superior entregada a adolescentes y jóvenes	Q 28.537.00	Q 1.562.675.87	Q 41.037.00	Q 71.359.07
		Beca de empleo entregada a adolescentes y jóvenes	Beca de empleo entregada a adolescentes y jóvenes	Q 1.003.934.75	Q 969.301.50	Q 643.016.90	Q 112.300.50
		Beca artesano entregada a adolescentes y jóvenes	Beca artesano entregada a adolescentes y jóvenes	Q 3.116.213.50	Q 102.418.53	Q 105.492.00	Q 40.700.00

[Firma]
 Lic. Julio Antonio Guerra Azurdia
 DIRECTOR FINANCIERO
 MINISTERIO DE DESARROLLO SOCIAL



Sistema de Contabilidad Integrada Gubernamental
Ejecución de Gastos - Reportes - Información Consolidada
Dinámico de Gastos Mensualizado
 Expresado en Quetzales

PAGINA : 1 DE 1
 FECHA : 09/01/2020
 HORA : 14:47:44
 REPORTE : R00817366.rpt

PROGRAMA = 14, ACTIVIDAD in 02, 03
 - Entidad / Unidad Ejecutora - Programa - Subprograma - Actividad -
 DEL MES SEPTIEMBRE AL MES DE DICIEMBRE

EJERCICIO: 2,019

DEVENGADO	ENERO	FEBRERO	MARZO	ABRIL	MAYO	JUNIO	JULIO	AGOSTO	SEPTIEMBRE	OCTUBRE	NOVIEMBRE	DICIEMBRE	TOTAL
11130020-0202													
14													
14 00													
14 00 000 002													
14 00 000 003													
TOTAL													
TOTAL													
TOTAL													
TOTAL GENERAL													

11130020-0202 MINISTERIO DE DESARROLLO SOCIAL - FONDO DE PROTECCIÓN SOCIAL

14 APOYO PARA EL CONSUMO ADECUADO DE ALIMENTOS

14 00 SIN SUBPROGRAMA

14 00 000 002 COMEDORES

14 00 000 003 TRANSFERENCIAS MONETARIAS

CONDICIONADAS PARA ALIMENTOS

TOTAL 14 00 SIN SUBPROGRAMA

TOTAL 14 APOYO PARA EL CONSUMO ADECUADO

DE ALIMENTOS

TOTAL 11130020-0202 MINISTERIO DE DESARROLLO

SOCIAL - FONDO DE PROTECCION SOCIAL

TOTAL GENERAL

Sistema de Contabilidad Integrada Gubernamental
Ejecución de Gastos - Reportes - Información Consolidada
Dinámico de Gastos Mensualizado

PAGINA : 1 DE 1
 FECHA : 09/01/2020
 HORA : 14:49:24
 REPORTE : R00817366.rpt

PROGRAMA = 15, SUBPROGRAMA in 01,02, ACTIVIDAD in 01,02,03,04,05
 - Entidad / Unidad Ejecutora - Programa - Subprograma - Actividad -
 DEL MES SEPTIEMBRE AL MES DE DICIEMBRE

EJERCICIO: 2.019

DEVENGADO	ENERO	FEBRERO	MARZO	ABRIL	MAYO	JUNIO	JULIO	AGOSTO	SEPTIEMBRE	OCTUBRE	NOVIEMBRE	DICIEMBRE	TOTAL
11130020-0202	MINISTERIO DE DESARROLLO SOCIAL - FONDO DE PROTECCIÓN SOCIAL												
15	PREVENCIÓN DE LA DIT INCLUSIÓN EN ADOLESCENTES Y JÓVENES												
15 01	PREVENCIÓN DE HECHOS DELICTIVOS CONTRA EL PATRIMONIO												
15 01 000 001	0.00	0.00	0.00	0.00	0.00	0.00	0.00	0.00	0.00	1,435,514.02	8,896,176.33	3,740,756.35	14,382,588.22
	PROTAGONISTAS QUE PARTICIPAN EN ACTIVIDADES PARA EL DESARROLLO DE SUS CAPACIDADES												
TOTAL	0.00	0.00	0.00	0.00	0.00	0.00	0.00	0.00	0.00	1,435,514.02	8,696,116.39	3,740,754.89	14,382,588.22
15 02	CONTRA EL PATRIMONIO												
15 02 000 001	0.00	0.00	0.00	0.00	0.00	0.00	0.00	0.00	0.00	2,819,710.00	80,450.99	146,277.00	3,127,945.00
	HOMBRES ADOLESCENTES Y JOVENES												
15 02 000 002	0.00	0.00	0.00	0.00	0.00	0.00	0.00	0.00	0.00	2,670,000.00	0.00	17,500.00	2,787,500.00
	MUJERES ADOLESCENTES Y JOVENES												
15 02 000 003	0.00	0.00	0.00	0.00	0.00	0.00	0.00	0.00	0.00	1,562,675.67	41,037.00	71,359.07	1,703,608.94
15 02 000 004	0.00	0.00	0.00	0.00	0.00	0.00	0.00	0.00	0.00	969,301.50	543,016.90	117,900.53	2,728,553.65
	BECAS DE EDUCACIÓN SUPERIOR												
15 02 000 005	0.00	0.00	0.00	0.00	0.00	0.00	0.00	0.00	0.00	102,418.53	105,492.00	40,709.39	3,964,824.03
	BECAS PARA ARTESANO												
TOTAL	0.00	0.00	0.00	0.00	0.00	0.00	0.00	0.00	0.00	8,124,105.90	869,995.90	508,074.57	13,705,571.62
	PREVENCIÓN DE LA DELINCUENCIA EN ADOLESCENTES Y JOVENES												
TOTAL	0.00	0.00	0.00	0.00	0.00	0.00	0.00	0.00	0.00	9,559,619.92	9,566,112.29	4,248,829.46	28,088,159.84
11130020-0202	MINISTERIO DE DESARROLLO SOCIAL - FONDO DE PROTECCIÓN SOCIAL												
TOTAL GENERAL	0.00	0.00	0.00	0.00	0.00	0.00	0.00	0.00	0.00	9,559,619.92	9,566,112.29	4,248,829.46	28,088,159.84

11130020-0202

Sistema de Contabilidad Integrada Gubernamental
Ejecución de Gastos - Reportes - Información Consolidada
Dinámico de Gastos Mensualizado
 Expresado en Quetzales

PAGINA : 1 DE 1
 FECHA : 09/01/2020
 HORA : 14:51:40
 REPORTE : R00817366.rpt

PROGRAMA = 21, SUBPROGRAMA = 01, ACTIVIDAD = 02
 - Entidad / Unidad Ejecutora - Programa - Subprograma - Actividad -
 DEL MES SEPTIEMBRE AL MES DE DICIEMBRE

EJERCICIO: 2,019

DEVENGADO	ENERO	FEBRERO	MARZO	ABRIL	MAYO	JUNIO	JULIO	AGOSTO	SEPTIEMBRE	OCTUBRE	NOVIEMBRE	DICIEMBRE	TOTAL
11130020-0202	MINISTERIO DE DESARROLLO SOCIAL - FONDO DE PROTECCION SOCIAL												
21	TRANSFERENCIAS MONETARIAS CONDICIONADAS EN SALUD Y EDUCACION												
21 01	PREVENCIÓN DE LA DESNUTRICIÓN CRÓNICA												
21 01 000 002	TRANSFERENCIAS MONETARIAS PARA NIÑAS Y ADOLESCENTES VIOLENTADAS Y JUZGUALIZADAS												
TOTAL	0.00	0.00	0.00	0.00	0.00	0.00	0.00	0.00	22,500.00	313,500.00	0.00	0.00	336,000.00
TOTAL	0.00	0.00	0.00	0.00	0.00	0.00	0.00	0.00	22,500.00	313,500.00	0.00	0.00	336,000.00
TOTAL	0.00	0.00	0.00	0.00	0.00	0.00	0.00	0.00	22,500.00	313,500.00	0.00	0.00	336,000.00
TOTAL GENERAL	0.00	0.00	0.00	0.00	0.00	0.00	0.00	0.00	22,500.00	313,500.00	0.00	0.00	336,000.00

200044

Sistema de Contabilidad Integradada Gubernamental
Ejecución de Gastos - Reportes - Informacion Consolidada
Dinámico de Gastos Mensualizado
 Expresado en Quetzales

PAGINA : 1 DE 1
 FECHA : 09/01/2020
 HORA : 14:50.45
 REPORTE : R00817366.rpt

PROGRAMA = 21, SUBPROGRAMA = 01, ACTIVIDAD = 01
 - Entidad / Unidad Ejecutora - Programa - Subprograma - Actividad -
 DEL MES SEPTIEMBRE AL MES DE DICIEMBRE

EJERCICIO: 2,019

DEVENGADO	ENERO	FEBRERO	MARZO	ABRIL	MAYO	JUNIO	JULIO	AGOSTO	SEPTIEMBRE	OCTUBRE	NOVIEMBRE	DICIEMBRE	TOTAL
11130020-0202	MINISTERIO DE DESARROLLO SOCIAL - FONDO DE PROTECCION SOCIAL												
21	TRANSFERENCIAS MONETARIAS CONDICIONADAS EN SALUD Y EDUCACION												
21 01	PREVENCIÓN DE LA DESNUTRICIÓN CRÓNICA												
21 01 900 001	0.00	0.00	0.00	0.00	0.00	0.00	0.00	0.00	329,947.84	5,375,282.78	344,563.03	1,173,868.78	7,223,662.43
	TRANSFERENCIAS MONETARIAS CON ENFASIS EN SALUD												
TOTAL 21 01	0.00	0.00	0.00	0.00	0.00	0.00	0.00	0.00	329,947.84	5,375,282.78	344,563.03	1,173,868.78	7,223,662.43
	PREVENCIÓN DE LA DESNUTRICIÓN CRÓNICA												
TOTAL 21 01	0.00	0.00	0.00	0.00	0.00	0.00	0.00	0.00	329,947.84	5,375,282.78	344,563.03	1,173,868.78	7,223,662.43
	CONDICIONADAS EN SALUD Y EDUCACION												
TOTAL 11130020-0202	0.00	0.00	0.00	0.00	0.00	0.00	0.00	0.00	329,947.84	5,375,282.78	344,563.03	1,173,868.78	7,223,662.43
	MINISTERIO DE DESARROLLO SOCIAL - FONDO DE PROTECCION SOCIAL												
TOTAL GENERAL	0.00	0.00	0.00	0.00	0.00	0.00	0.00	0.00	329,947.84	5,375,282.78	344,563.03	1,173,868.78	7,223,662.43

Sistema de Contabilidad Integrada Gubernamental
Ejecución de Gastos - Reportes - Informacion Consolidada
Dinámico de Gastos Mensualizado
 Expresado en Quetzales

PAGINA : 1 DE 1
 FECHA : 09/01/2020
 HORA : 14:52:41
 REPORTE : R00817366.rpt

PROGRAMA = 21, SUBPROGRAMA = 02, ACTIVIDAD = 01
 - Entidad / Unidad Ejecutora - Programa - Subprograma - Actividad -
 DEL MES SEPTIEMBRE AL MES DE DICIEMBRE

EJERCICIO: 2.019

DEVENGADO	ENERO	FEBRERO	MARZO	ABRIL	MAYO	JUNIO	JULIO	AGOSTO	SEPTIEMBRE	OCTUBRE	NOVIEMBRE	DICIEMBRE	TOTAL
11130020-0202													
21	MINISTERIO DE DESARROLLO SOCIAL - FONDO DE PROTECCIÓN SOCIAL												
	TRANSFERENCIAS MONEETARIAS CONDICIONADAS EN SALUD Y EDUCACIÓN												
21 02	COBERTURA DE EDUCACION ESCOLAR PRIMARIA												
21 02 000 001	0.00	0.00	0.00	0.00	0.00	0.00	0.00	0.00	0.00	14,306,398.43	737,855.99	1,125,700.47	16,542,906.98
	TRANSFERENCIAS MONEETARIAS CON ENFASIS EN EDUCACION												
TOTAL 21 02	0.00	0.00	0.00	0.00	0.00	0.00	0.00	0.00	0.00	14,306,398.43	737,855.99	1,125,700.47	16,542,906.98
	COBERTURA DE EDUCACION ESCOLAR PRIMARIA												
TOTAL 21	0.00	0.00	0.00	0.00	0.00	0.00	0.00	0.00	0.00	14,306,398.43	737,855.99	1,125,700.47	16,542,906.98
	TRANSFERENCIAS MONEETARIAS CONDICIONADAS EN SALUD Y EDUCACION												
TOTAL 11130020-0202	0.00	0.00	0.00	0.00	0.00	0.00	0.00	0.00	0.00	14,306,398.43	737,855.99	1,125,700.47	16,542,906.98
	MINISTERIO DE DESARROLLO SOCIAL - FONDO DE PROTECCIÓN SOCIAL												
TOTAL GENERAL	0.00	0.00	0.00	0.00	0.00	0.00	0.00	0.00	0.00	14,306,398.43	737,855.99	1,125,700.47	16,542,906.98

100042

Sistema de Contabilidad Integradada Gubernamental
Ejecución de Gastos - Reportes - Información Consolidada
Dinámico de Gastos Mensualizado

PAGINA : 1 DE 1
 FECHA : 09/01/2020
 HORA : 14:53.18
 REPORTE : R00817366.rpt

Expresado en Quetzales
 PROGRAMA = 21, SUBPROGRAMA = 02, ACTIVIDAD = 02
 - Entidad / Unidad Ejecutora - Programa - Subprograma - Actividad -
 DEL MES SEPTIEMBRE AL MES DE DICIEMBRE

EJERCICIO: 2,019

DEVENGADO	ENERO	FEBRERO	MARZO	ABRIL	MAYO	JUNIO	JULIO	AGOSTO	SEPTIEMBRE	OCTUBRE	NOVIEMBRE	DICIEMBRE	TOTAL
11130020-0202	MINISTERIO DE DESARROLLO SOCIAL - FONDO DE PROTECCION SOCIAL												
21	TRANSFERENCIAS MONETARIAS CONDICIONADAS EN SALUD Y EDUCACIÓN												
21 02	COBERTURA DE EDUCACIÓN ESCOLAR PRIMARIA:												
21 02 000 002	0.00	0.00	0.00	0.00	0.00	0.00	0.00	0.00	0.00	13,696,400.00	0.00	0.00	13,696,400.00
	FAMILIAS CON NIÑAS Y ADOLESCENTES DE 10 A 14 AÑOS												
TOTAL	0.00	0.00	0.00	0.00	0.00	0.00	0.00	0.00	0.00	13,696,400.00	0.00	0.00	13,696,400.00
TOTAL	0.00	0.00	0.00	0.00	0.00	0.00	0.00	0.00	0.00	13,696,400.00	0.00	0.00	13,696,400.00
TOTAL	0.00	0.00	0.00	0.00	0.00	0.00	0.00	0.00	0.00	13,696,400.00	0.00	0.00	13,696,400.00
TOTAL GENERAL	0.00	0.00	0.00	0.00	0.00	0.00	0.00	0.00	0.00	13,696,400.00	0.00	0.00	13,696,400.00

000041

Artículo 15. Ejecución física y financiera

Plantilla de Información para la Ejecución Física y Financiera Cuatrimestral

Entidad: Ministerio de Desarrollo Social
 Fecha: 08 de enero de 2020
 Sección 1 - Estructura Presupuestaria

PG	Estructura Programática					Ejecución Financiera			Ejecución Física			Indicador
	SPG	PV	ACT	OB	Bien o Servicio a Entregar	Aprobado	Vigente	Ejecutado	Meta Inicial	Vigente	Ejecutada	
14	0	0	2	0	Kcherones de alimentos preparados entregados a personas que viven en	32189800	93229990	Q29,331,456.7	3,131,673	3,311,900	3,017,025	91.10%
14	0	0	3	0	Transferencias monetarias condicionadas para alimentos entregadas a familias que viven en	55505006	55505009	Q13,802,633.8	181,201	181,201	181,201	100.00%
15	1	0	1	0	Adolescentes y jóvenes. prodig-onistas que participan en actividades para el desarrollo	27509512	27509512	Q14,382,588.2	80,000	6,481	2,524	38.94%
15	2	0	1	0	Beca de educación media entregada a hombres	7329340	7553515	Q3,127,085.0	2,750	2,797	2,797	100.00%
15	2	0	2	0	Beca de educación media entregada a mujeres	7230000	7005825	Q2,781,500.0	2,750	2,797	2,797	100.00%
15	2	0	3	0	Beca de educación superior entregada a adolescentes y jóvenes	3221888	3221888	Q1,703,608.9	1,000	1,000	1,000	100.00%
15	2	0	4	0	Beca de empleo entregada a adolescentes y jóvenes	6600000	6600000	Q2,728,553.7	555	555	495	89.19%
15	2	0	5	0	Beca artesano entregada a adolescentes y jóvenes	5350000	5376000	Q3,364,824.0	4,000	4,000	4,000	100.00%
21	1	0	1	0	Transferencias monetarias con énfasis en salud	174045660	26843188	Q7,223,662.4	356,773	46,446	37,649	81.06%
21	1	0	2	0	Transferencias monetarias para niñas y adolescentes violentadas y judicializadas	1140000	1596000	Q336,000.0	760	1,064	609	57.24%
21	2	0	1	0	Transferencias monetarias con énfasis en educación	117445332	177346482	Q16,542,907.0	252,726	415,898	238,881	57.44%
21	2	0	2	0	Transferencias monetarias para familias con niñas y adolescentes de 10 a 14 años	54507800	142324456	Q13,696,400.0	109,016	274,219	191,197	69.72%
99	0	0	1	0	Aporte al transporte del adulto mayor	25000000	25000000		-	1	1	100.00%
99	0	0	3	0	Transferencias a la asociación para el fomento socioeconómico de poblaciones	0	3000000	Q3,000,000.0	-	1	1	100.00%



Ac. Julio Antonio Guerra Acuña
 DIRECTOR FINANCIERO
 MINISTERIO DE DESARROLLO SOCIAL

Licda. Wendy Yohana Soto Argüez
 Directora de Planificación y Programación
 Ministerio de Política, Planificación y Evaluación
 Ministerio de Desarrollo Social

Plantilla de Información para la Ejecución Física y Financiera Cuatrimestral

Sección 2 - Características de la Población Beneficiada

Beneficiario	Sexo		CUI	Edad				Población Beneficiada					Grupo Étnico					Lugar de Entrega de Bienes y Servicios Provistos	
	F	M		0 hasta Menores de 13 años (Niñez)	13 hasta 30 años (Juventud)	Mayores de 30 hasta 60 años (Adultos)	Mayores de 60 años (Tercera Edad)	Maya	Ninca	Garifuna	Mestizo	Otro	Municipio	Departamento					
3,017,025	1,399,900	1,617,125	Comedores	886,402	886,402	995,015	351,182	195,805	603	1,207	2,805,230	14,180							
26,740	25,265	1,475	Beca alimentos	6,587	6,587	16,275	3,878	8,383	25	42	18,204	86							
4,036	2,208	1,828	Protagonistas	4,031	4,031	5	-	670	10	7	3,341	8							
5,842	2,924	2,918	Beca Media	5,727	5,727	-	-	2,634	9	3	3,196	-							
1,000	649	351	Beca Superior	1,000	1,000	-	-	193	-	-	801	6							
538	192	346	Beca Empleo	538	538	-	-	196	-	-	342	-							
4,094	4,053	41	Beca Artesano	1,842	1,842	2,123	129	2,880	22	2	1,078	112							
1,513	1,456	57	Crece Sano	754	754	759	-	1,380	-	-	22	111							
6,866	6,657	209	TMC Salud	3,208	3,208	3,510	148	4,896	33	1	327	1,609							
117	100	17	Judicializada	3	3	103	11	49	-	2	-	66							
62,729	61,483	1,246	C Educación	6,597	6,597	54,914	1,218	47,144	146	9	4,302	10,928							
56,928	56,234	694	educación Niña	1,657	1,657	54,378	893	43,132	113	3	4,911	8,769							



* Adjunto anexo padrón de usuarios

Resultados alcanzados

Como adquirir la documentación solicitada en las matrices:

Según el Decreto 25-2018 en el Capítulo II y artículo 14, establece que las instituciones públicas deben de registrar las ejecuciones físicas y financieras en los sistemas informáticos. Para ello el Ministerio de Finanzas Públicas por medio de la Dirección Técnica del Presupuesto ha establecido ciertas matrices para que la Entidad pueda llenarlas y publicitarlas en la página web de fácil acceso correspondiente. A continuación se detallan la documentación a utilizar:

1. Reporte Analítico de Ejecución Física y Financiera No. 00815611 (Sicoim)
2. Reporte Ejecución del Presupuesto (Grupos Dinámicos) No. 00804768 (Sicoim) y Reporte Dinámico de Ejecución de Presupuesto por Resultados No. R00818265 (Siges).
3. Reporte de Indicadores DTP 5 (Sicoim).
4. Padroneo de Usuarios de los Programas Beca Educación Media, Beca Educación Superior, Beca Empleo, Beca Artesano, TMC Salud y Educación, Comedor Social, Bolsa Social, y Jóvenes Protagonistas



000038

Sistema de Contabilidad Integreada Gubernamental
Ejecución de Gastos - Reportes - Informacion Consolidada
Ejecucion del Presupuesto (Grupos Dinamicos)

Expresado en Quetzales

UNIDAD_EJECUTORA = 202

- ENTIDAD / UNIDAD EJECUTORA - PROGRAMA - SUBPROGRAMA - ACTIVIDAD -
 DEL MES DE SEPTIEMBRE AL MES DE DICIEMBRE

PAGINA : 1 DE 2
 FECHA : 09/01/2020
 HORA : 14:54.54
 REPORTE : R00804768.rpt

EJERCICIO: 2.019

	DESCRIPCION	ASIGNADO	MODIFICADO	VIGENTE	PRE COMPROMISO	COMPROMETIDO	DEVENGADO	PAGADO	SALDO POR COMPROMETER	SALDO POR DEVENGAR	SALDO POR PAGAR	% EJEC
11130070-0202	MINISTERIO DE DESARROLLO SOCIAL - FONDO DE PROTECCIÓN SOCIAL											
03	SERVICIOS DE APOYO A LOS PROGRAMAS SOCIALES (ACTIVIDAD COMUN A LOS PROGRAMAS 14, 15 Y 21)											
03 00	SIN SUBPROGRAMA											
03 00 000 001	SERVICIOS DE DIRECCION DE PROTECCION SOCIAL	16,044,044.00	17,526,650.00	16,515,394.40	0.00	2,454,569.59	5,169,535.80	5,425,783.25	1,402,502.13	1,811,003.42	7,160.00	31.30
03 00 000 002	SERVICIOS DE COORDINACION Y ORGANIZACION DE LOS PROGRAMAS SOCIALES	82,421,850.00	2,263,580.00	80,138,274.00	0.00	5,515,896.19	31,428,256.83	29,857,347.03	3,679,033.45	4,755,894.87	1,690,719.31	39.22
TOTAL	03 00 SIN SUBPROGRAMA	100,465,894.00	19,790,230.00	96,653,668.40	0.00	8,070,465.78	36,597,792.63	35,283,130.28	5,482,225.58	6,566,898.29	1,609,699.31	37.86
TOTAL	03 SERVICIOS DE APOYO A LOS PROGRAMAS SOCIALES (ACTIVIDAD COMUN A LOS PROGRAMAS 14, 15 Y 21)	100,465,894.00	19,790,230.00	96,653,668.40	0.00	8,070,465.78	36,597,792.63	35,283,130.28	5,482,225.58	6,566,898.29	1,609,699.31	37.86
14	COMUN A LOS PROGRAMAS 14, 15 Y 21)											
14 00	APOYO PARA EL CONSUMO ADECUADO DE ALIMENTOS											
14 00 000 002	COMEDORES	32,186,800.00	61,040,190.00	93,229,990.00	0.00	20,832,620.90	29,331,155.05	29,382,992.57	5,439,745.93	5,496,062.65	5,460.22	31.45
14 00 000 003	TRANSFERENCIAS MONETARIAS CONDICIONADAS PARA ALIMENTOS	55,505,000.00	0.00	55,505,000.00	0.00	11,419,152.61	13,802,533.76	13,289,315.34	2,408,957.59	2,478,716.10	513,318.44	24.87
TOTAL	14 00 SIN SUBPROGRAMA	87,691,800.00	61,040,190.00	148,734,990.00	0.00	32,251,773.51	43,133,799.47	42,672,277.91	7,848,703.52	7,974,778.75	518,778.66	29.00
TOTAL	14 APOYO PARA EL CONSUMO ADECUADO DE ALIMENTOS	87,691,800.00	61,040,190.00	148,734,990.00	0.00	32,251,773.51	43,133,799.47	42,672,277.91	7,848,703.52	7,974,778.75	518,778.66	29.00
15	PREVENCIÓN DE LA DELINCUENCIA EN ADOLESCENTES Y JÓVENES											
15 01	PREVENCIÓN DE HECHOS DELICTIVOS CONTRA EL PATRIMONIO											
15 01 000 001	ADOLESCENTES Y JOVENES PROTAGONISTAS QUE PARTICIPAN EN ACTIVIDADES PARA EL DESARROLLO DE SUS CAPACIDADES	27,509,512.00	0.00	27,509,512.00	0.00	12,441,264.72	14,382,588.22	14,363,797.31	10,474,497.63	10,501,522.71	18,790.91	52.28
TOTAL	15 01 PREVENCIÓN DE HECHOS DELICTIVOS CONTRA EL PATRIMONIO	27,509,512.00	0.00	27,509,512.00	0.00	12,441,264.72	14,382,588.22	14,363,797.31	10,474,497.63	10,501,522.71	18,790.91	52.28
15 02	BECAS DE EDUCACIÓN Y EMPLEO											
15 02 000 001	BECAS DE EDUCACIÓN MEDIA PARA HOMBRES ADOLESCENTES Y JOVENES	7,329,340.00	224,175.00	7,553,515.00	0.00	3,127,085.00	3,127,085.00	3,127,085.00	79,435.00	79,435.00	0.00	41.40
15 02 000 002	BECAS DE EDUCACIÓN MEDIA PARA MUJERES ADOLESCENTES Y JOVENES	7,230,000.00	-224,175.00	7,005,825.00	0.00	2,781,500.00	2,781,500.00	2,781,500.00	7,914.00	7,914.00	0.00	39.70
15 02 000 003	BECAS DE EDUCACIÓN SUPERIOR	3,221,888.00	0.00	3,221,888.00	0.00	1,703,608.94	1,703,608.94	1,703,608.94	134,461.60	134,461.60	0.00	52.88
15 02 000 004	BECAS DE EMPLEO	6,600,000.00	0.00	6,600,000.00	0.00	2,728,553.65	2,728,553.65	2,728,553.65	760,872.73	760,872.73	0.00	41.34
15 02 000 005	BECAS PARA ARTESANO	5,350,000.00	26,000.00	5,376,000.00	0.00	3,363,914.03	3,364,824.03	3,366,524.03	109,747.31	109,747.31	0.00	62.59
TOTAL	15 02 BECAS DE EDUCACIÓN Y EMPLEO	29,731,228.00	26,000.00	29,757,228.00	0.00	13,704,661.62	13,705,571.62	13,707,271.62	1,092,430.64	1,092,430.64	0.00	46.06
TOTAL	15 PREVENCIÓN DE LA DELINCUENCIA EN ADOLESCENTES Y JÓVENES	57,240,740.00	26,000.00	57,266,740.00	0.00	26,145,926.34	28,088,159.84	28,071,068.93	11,566,926.27	11,593,953.35	18,790.91	49.05
21	TRANSFERENCIAS MONETARIAS CONDICIONADAS EN SALUD Y EDUCACIÓN											
21 00	SIN SUBPROGRAMA											
21 00 000 002	SERVICIOS DE ASISTENCIA SOCIAL	5,718,906.00	707,524.00	6,426,430.00	0.00	3,568,752.40	3,568,752.40	2,460,962.41	756,170.40	756,170.40	1,107,789.99	55.53
TOTAL	21 00 SIN SUBPROGRAMA	5,718,906.00	707,524.00	6,426,430.00	0.00	3,568,752.40	3,568,752.40	2,460,962.41	756,170.40	756,170.40	1,107,789.99	55.53
21 01	PREVENCIÓN DE LA DESNUTRICIÓN CRÓNICA											
21 01 000 001	TRANSFERENCIAS MONETARIAS CON ENFASIS EN SALUD	174,045,660.00	-147,202,472.00	26,843,188.00	0.00	5,346,059.83	7,223,662.43	7,223,662.43	3,571,654.87	3,664,757.32	0.00	26.91

Sistema de Contabilidad Integradada Gubernamental
Ejecucion de Gastos - Reportes - Informacion Consolidada
Ejecucion del Presupuesto (Grupos Dinamicos)
 Expresado en Quetzales

PAGINA : 2 DE 2
 FECHA : 09/01/2020
 HORA : 14:54:54
 REPORTE : R00804768.rpt

UNIDAD EJECUTORA = 202
 - ENTIDAD / UNIDAD EJECUTORA - PROGRAMA - SUBPROGRAMA - ACTIVIDAD -
 DEL MES DE SEPTIEMBRE AL MES DE DICIEMBRE

EJERCICIO: 2.019

DESCRIPCION	ASIGNADO	MODIFICADO	VIGENTE	PRE COMPROMISO	COMPROMETIDO	DEVENGADO	PAGADO	SALDO POR COMPROMETER	SALDO POR DEVENGAR	SALDO POR PAGAR	% EJEC
21 01 000 002 TRANSFERENCIAS MONETARIAS PARA NIÑAS Y ADOLESCENTES VULNERADAS Y JUICIALIZADAS	1.140.000,00	456.000,00	1.596.000,00	0,00	313.560,00	336.000,00	336.000,00	682.500,00	682.500,00	0,00	21,95
TOTAL 21 01 PREVENCIÓN DE LA DESNUTRICIÓN CRÓNICA	1.140.000,00	456.000,00	1.596.000,00	0,00	313.560,00	336.000,00	336.000,00	682.500,00	682.500,00	0,00	21,95
21 02	175.185.660,00	146.716.172,00	28.439.188,00	0,00	5.659.659,83	7.559.652,43	7.559.652,43	4.754.154,87	4.367.737,39	0,00	26,55
COBERTURA DE EDUCACION ESCOLAR PRIMARIA											
21 02 000 001 TRANSFERENCIAS MONETARIAS CON ENFASIS EN EDUCACION	117.446.352,00	59.901.130,09	177.346.482,00	0,00	14.417.032,27	16.542.906,94	16.542.906,98	52.642.584,19	52.732.107,22	0,00	9,33
21 02 000 002 TRANSFERENCIAS MONETARIAS PARA FAMILIAS CON NIÑAS Y ADOLESCENTES DE 10 A 14 AÑOS	54.607.800,00	87.816.656,00	142.304.153,00	0,00	3.896.400,93	13.686.450,50	13.686.400,00	47.470.956,30	47.470.956,00	0,00	9,62
TOTAL 21 02 COBERTURA DE EDUCACION ESCOLAR PRIMARIA	172.054.152,00	147.717.786,09	319.670.635,00	0,00	18.313.433,20	30.229.357,44	30.229.306,98	100.113.540,49	100.203.063,22	0,00	9,46
TOTAL 94	352.957.745,00	147.858,00	354.536.556,00	0,00	37.341.744,50	41.367.721,41	41.259.931,82	105.123.865,46	105.306.490,54	1.107.789,99	1,67
94 07	0,00	7.261.000,00	7.261.000,00	0,00	161.000,00	161.000,00	161.000,00	14.000,00	14.000,00	0,00	2,22
CONDICIONADAS EN SALUD Y EDUCACION ATENCION POR DESASTRES NATURALES Y CALAMIDADES PUBLICAS ESTADO DE CALAMIDAD PUBLICA. ERUPCIÓN DEL VOLCÁN DE FUEGO (DG-1-2018)											
94 07 000 001 INTERVENCIONES RELACIONADAS CON LA EMERGENCIA. ERUPCIÓN DEL VOLCÁN DE FUEGO	0,00	7.261.000,00	7.261.000,00	0,00	161.000,00	161.000,00	161.000,00	14.000,00	14.000,00	0,00	2,22
TOTAL 94 07 ESTADO DE CALAMIDAD PUBLICA. ERUPCIÓN DEL VOLCÁN DE FUEGO (DG-1-2018)	0,00	7.261.000,00	7.261.000,00	0,00	161.000,00	161.000,00	161.000,00	14.000,00	14.000,00	0,00	2,22
94 08	0,00	0,00	0,00	0,00	0,00	0,00	0,00	0,00	0,00	0,00	0,00
ESTADO DE SITIO SEGURIDAD ESTOR S19 (DG 1-2019)											
94 08 000 001 INTERVENCIONES REALIZADAS POR ESTADO DE SITIO	0,00	0,00	0,00	0,00	0,00	0,00	0,00	0,00	0,00	0,00	0,00
TOTAL 94 08 ESTADO DE SITIO SEGURIDAD ESTOR S19 (DG 1-2019)	0,00	0,00	0,00	0,00	0,00	0,00	0,00	0,00	0,00	0,00	0,00
99	0,00	7.261.000,00	7.261.000,00	0,00	161.000,00	161.000,00	161.000,00	14.000,00	14.000,00	0,00	2,22
PARTIDAS NO ASIGNABLES A PROGRAMAS SIN SUBPROGRAMA											
99 00 000 001 TRANSFERENCIAS PARA TRANSPORTE DEL ADULTO MAYOR	25.000.000,00	0,00	25.000.000,00	0,00	0,00	0,00	0,00	0,00	0,00	0,00	0,00
99 00 000 003 TRANSFERENCIA PARA EL FOMENTO SOCIOECONÓMICO	0,00	3.000.000,00	3.000.000,00	0,00	3.000.000,00	3.000.000,00	3.000.000,00	0,00	0,00	0,00	100,00
TOTAL 99 00 SIN SUBPROGRAMA	25.000.000,00	3.000.000,00	28.000.000,00	0,00	3.000.000,00	3.000.000,00	3.000.000,00	0,00	0,00	0,00	10,71
TOTAL 99 PARTIDAS NO ASIGNABLES A PROGRAMAS	25.000.000,00	3.000.000,00	28.000.000,00	0,00	3.000.000,00	3.000.000,00	3.000.000,00	0,00	0,00	0,00	10,71
TOTAL 11130020-0302 MINISTERIO DE DESARROLLO SOCIAL - FONDO DE PROTECCIÓN SOCIAL	623.259.152,00	69.193.798,00	692.452.950,00	0,00	107.670.940,13	152.348.468,80	149.447.408,94	130.035.722,83	131.456.121,33	3.344.058,87	22,00

1113002036

Identificación de programas y proyectos prioritarios

Identificación de programas y proyectos prioritarios
14, 15 y 21
Ministerio de Desarrollo Social
Ejercicio fiscal 2019


Nombre del Resultado Asociado:

Estratégico: Para el 2019, se ha disminuido la prevalencia de desnutrición crónica en niños menores de dos años en 10 puntos porcentuales (De 41.7% en 2015 a 31.7% en 2019)

Producto/Subproducto	Unidad de Medida	Monto de Meta	Monto en Q Asignado 2019	*Nombre y CUI del Beneficiario
Transferencias monetarias condicionadas entregadas a familias con niños y niñas entre 0 y 5 años y mujeres embarazadas o en período de lactancia que cumplen con sus controles de salud	Aporte	46,446	Q 26,843,188.00	
Transferencias monetarias condicionadas entregadas a familias con niños y niñas entre 3 y 5 años y mujeres embarazadas o en periodo de lactancia que cumplen con sus controles de salud	Aporte	14,089	Q 6,771,700.00	
Transferencias monetarias condicionadas entregadas a familias con niños y niñas entre 0 y 2 años y mujeres embarazadas o en periodo de lactancia que cumplen con sus controles de salud	Aporte	32,357	Q 20,071,488.00	
Transferencias monetarias condicionadas entregadas a niñas y adolescentes embarazadas o madres de 14 o menos años de edad, víctimas de violencia sexual judicializadas que cumplen con sus controles de salud	Aporte	1,064	Q 1,596,000.00	
Niñas y adolescentes embarazadas o madres de 14 o menos años de edad, víctimas de violencia sexual que reciben transferencias monetarias condicionadas	Aporte	1,064	Q 1,596,000.00	
		Total	Q 28,439,188.00	


Lic. Julio Antonio Guerra Azuela
DIRECTOR FINANCIERO
MINISTERIO DE DESARROLLO SOCIAL




Licda. Wendy Yohana Soto Argueta
Directora de Planificación y Programación
Viceministerio de Política, Planificación y Evaluación
Ministerio de Desarrollo Social

Nombre del Resultado Asociado:

Estratégico: Para el 2019, se ha incrementado la cobertura en educación primaria en 6 puntos porcentuales de 82.0% en 2014 a 88.0% en 2019

Producto/Subproducto	Unidad de Medida	Monto de Meta	Monto en Q Asignado 2019	*Nombre y CUI del Beneficiario
Transferencias monetarias condicionadas entregadas a familias con niños y niñas entre 6 y 15 años, que asisten a la escuela	Aporte	415,898	Q 177,346,482.00	
Transferencias monetarias condicionadas entregadas a familias con niños y niñas entre 6 y 15 años, que asisten a la escuela	Aporte	415,898	Q 177,346,482.00	
condicionadas entregadas a familias con niñas y adolescentes de 10 a 14 años, para la finalización del ciclo escolar	Aporte	274,219	Q 142,324,456.00	
Transferencias monetarias condicionadas entregadas a familias con niñas y adolescentes de 10 a 14 años, para la finalización del ciclo	Aporte	274,219	Q 142,324,456.00	
		Total	Q 319,670,938.00	

Nombre del Resultado Asociado:

Estratégico: Seguridad alimentaria, salud integral y educación de calidad: Para el 2019, se ha disminuido la población subalimentada en un punto porcentual Línea base: 15.6% (2014/16). Meta: 14.6% (2019)

Producto/Subproducto	Unidad de Medida	Monto de Meta	Monto en Q Asignado 2019	*Nombre y CUI del Beneficiario
Raciones de alimentos preparados entregados a personas que viven en condiciones de vulnerabilidad o crisis	Ración	3,311,900	Q 93,229,990.00	
Desayunos preparados entregados a personas que viven en condiciones de vulnerabilidad o crisis	Ración	1,397,050	Q 33,178,816.45	
Almuerzos preparados entregados a personas que viven en condiciones de vulnerabilidad o crisis	Ración	1,909,500	Q 59,736,078.55	
Cenas preparadas entregadas a personas que viven en condiciones de vulnerabilidad o crisis	Ración	5,350	Q 315,095.00	
Transferencias monetarias condicionadas para alimentos entregadas a familias que viven en pobreza y pobreza extrema	Aporte	181,201	Q 55,505,000.00	
Transferencias monetarias condicionadas para alimentos entregadas a familias que viven en pobreza y pobreza extrema	Aporte	181,201	Q 55,505,000.00	
		Total	Q 148,734,990.00	



Juan Antonio Guerra Acuña
DIRECTOR FINANCIERO
 MINISTERIO DE DESARROLLO SOCIAL



Wendy Yohana Poto Argueta
Licda. Wendy Yohana Poto Argueta
 Directora de Planificación y Programación
 Viceministerio de Política, Planificación y Evaluación
 Ministerio de Desarrollo Social

Nombre del Resultado Asociado:

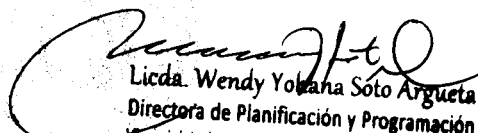
Estratégico: Seguridad integral: Para el 2019, se ha disminuido la tasa de delitos cometidos contra el patrimonio de las personas en 7 puntos. Línea de base: 97 (2015. MINGOB). Meta: 90(2019)

Producto/Subproducto	Unidad de Medida	Monto de Meta	Monto en Q Asignado 2019	*Nombre y CUI del Beneficiario
Adolescentes y jóvenes protagonistas que participan en actividades para el desarrollo de sus capacidades	Persona	6,481	Q 27,509,512.00	
Adolescentes y jóvenes protagonistas que participan en talleres para el desarrollo de sus capacidades	Persona	3,981	Q 21,314,998.00	
Adolescentes y jóvenes protagonistas que participan en eventos para el desarrollo de sus capacidades	Persona	2,500	Q 6,194,514.00	
		Total	Q 27,509,512.00	

*Adjunto padrones de Usuarios de los Programas TMC Salud y Educación; Comedor Social; y Bolsa Social

Lic. Julio Antonio Guerra Azurdía
DIRECTOR FINANCIERO
MINISTERIO DE DESARROLLO SOCIAL



Licda. Wendy Yohana Soto Argueta
Directora de Planificación y Programación
Viceministerio de Política, Planificación y Evaluación
Ministerio de Desarrollo Social


Reportes del Sistema de
Gestión SIGES y Sistema de
Contabilidad Integrada
SICOIN Web.

Registro de Indicadores
Reporte DTP5-Ejecución
(SICOIN)

REGISTRO DE INDICADORES

Institución: 1113-0020-000-00 MINISTERIO DE DESARROLLO SOCIAL

INDICADOR	Productos Asociados al Indicador		Fórmula	Meta de Indicador		Periodicidad / Frecuencia	Medios de Verificación	Notas Técnicas
	No. Correlativo Del Producto	Nombre del Producto		Programado	Ejecución Acumulada			
1	Transferencias Monetarias Condicionadas para Alimentos entregadas a familias.	002	Transferencias monetarias condicionadas para alimentos entregadas a familias que viven en pobreza y pobreza extrema	14-0-0-3-0-2 - Transferencias Monetarias Condicionadas Para Alimentos Entregadas A Familias Que Viven En Pobreza Y Pobreza Extrema/ Unidad	181,201.00	0.00 %	Mensual	La Entrega De Transferencias Monetarias Condicionadas Para Alimentos Se Realizan De Forma Periódica Y Está Sujeta A La Disponibilidad Financiera Del Programa.
2	Familias que reciben transferencia monetaria condicionada para alimentos	002	Transferencias monetarias condicionadas para alimentos entregadas a familias que viven en pobreza y pobreza extrema	14-0-0-3-0-2 - Transferencias Monetarias Condicionadas Para Alimentos Entregadas A Familias Que Viven En Pobreza Y Pobreza Extrema/Familias En Pobreza Y Pobreza Extrema Del Área Urbana Marginal Del Departamento De Guatemala/Factor De Ajuste Porcentual	42.25 %	0.00 %	Anual	La Entrega De Transferencias Monetarias Condicionadas Para Alimentos Se Realizan De Forma Periódica Y Está Sujeta A La Disponibilidad Financiera Del Programa


Licda. Wendy Yolanda Soto Argueta
Directora de Planificación y Programación
Viceministerio de Política, Planeación y Evaluación

REGISTRO DE INDICADORES

3	Transferencias monetarias condicionadas en salud y educación			21-1-0-1-0-1 - Transferencias Monetarias Condicionadas Entregadas A Familias Con Niños Y Niñas Entre 0 Y 5 Años Y Mujeres Embarazadas O En Periodo De Lactancia Que Cumplen Con Sus Controles De Salud+21-1-0-2-0-1 - Transferencias Monetarias Condicionadas Entregadas A Niñas Y Adolescentes Embarazadas O Madres De 14 O Menos Años De Edad, Víctimas De Violencia Sexual Judicializadas Que Cumplen Con Sus Controles De Salud+21-2-0-2-0-1 - Transferencias Monetarias Condicionadas Entregadas A Familias Con Niñas Y Adolescentes De 10 A 14 Años, Para La Finalización Del Ciclo Escolar+21-2-0-1-0-1 - Transferencias Monetarias Condicionadas Entregadas A Familias Con Niños Y Niñas Entre 6 Y 15 Años, Que Asisten A La Escuela/Unidad	719,275.00	0.00 %	Cuatrimestral	Las Entregas Se Realizan De Forma Periódica De Acuerdo A La Disponibilidad Financiera Y Al Cumplimiento De Las Corresponsabilidades De Las Familias En Los Ámbitos De Salud Y Educación
---	--	--	--	---	------------	--------	---------------	---

000028

[Firma]
Licda. Wendy Yohanna Soto Argueta
Directora de Planificación y Programación
Viceministerio de Política, Planeación y Evaluación
Ministerio de Desarrollo Social


REGISTRO DE INDICADORES

	001	Transferencias monetarias condicionadas entregadas a familias con niños y niñas entre 0 y 5 años y mujeres embarazadas o en periodo de lactancia que cumplen con sus controles de salud		
	001	Transferencias monetarias condicionadas entregadas a niñas y adolescentes embarazadas o madres de 14 o menos años de edad, víctimas de violencia sexual judicializadas que cumplen con sus controles de salud		
	001	Transferencias monetarias condicionadas entregadas a familias con niños y niñas entre 6 y 15 años, que asisten a la escuela		
	001	Transferencias monetarias condicionadas entregadas a familias con niñas y adolescentes de 10 a 14 años, para la finalización del ciclo escolar		

[Firma]
Licda. Wendy Yohana Soto Argueta
Directora de Planificación y Programación
Comisión de Política, Planeación y Evaluación
Ministerio de Desarrollo Social

REGISTRO DE INDICADORES

4	Familias que reciben transferencias monetarias condicionadas en educación y salud				19.98 %	0.00 %	Anual	Las Entregas Se Realizan De Forma Periódica De Acuerdo A La Disponibilidad Financiera Y Al Cumplimiento De Las Responsabilidades De Salud Y Educación
<p>21-1-0-1-0-1 - Transferencias Monetarias Condicionadas Entregadas A Familias Con Niños Y Niñas Entre 0 Y 5 Años Y Mujeres Embarazadas O En Período De Lactancia Que Cumplen Con Sus Controles De Salud+21-1-0-2-0-1 - Transferencias Monetarias Condicionadas Entregadas A Niñas Y Adolescentes Embarazadas O Madres De 14 O Menos Años De Edad, Víctimas De Violencia Sexual Judicializadas Que Cumplen Con Sus Controles De Salud+21-2-0-2-0-1 - Transferencias Monetarias Condicionadas Entregadas A Familias Con Niñas Y Adolescentes De 10 A 14 Años, Para La Finalización Del Ciclo Escolar+21-2-0-1-0-1 - Transferencias Monetarias Condicionadas Entregadas A Familias Con Niños Y Niñas Entre 6 Y 15 Años, Que Asisten A La Escuela/ Familias En Pobreza Y Pobreza Extrema/Factor De Ajuste Porcentual</p>								


 Wendy Yohanna Soto
 Directora de Planificación y Programación
 Viceministerio de Política, Planificación y Evaluación
 Ministerio de Desarrollo Social

REGISTRO DE INDICADORES

001	Transferencias monetarias condicionadas entregadas a familias con niños y niñas entre 0 y 5 años y mujeres embarazadas o en periodo de lactancia que cumplen con sus controles de salud		
001	Transferencias monetarias condicionadas entregadas a niñas y adolescentes embarazadas o madres de 14 o menos años de edad, víctimas de violencia sexual judicializadas que cumplen con sus controles de salud		
001	Transferencias monetarias condicionadas entregadas a familias con niños y niñas entre 6 y 15 años, que asisten a la escuela		
001	Transferencias monetarias condicionadas entregadas a familias con niñas y adolescentes de 10 a 14 años, para la finalización del ciclo escolar		

1000025

[Firma]
 Licda. Wendy Yohanna Soto Argueta
 Directora de Planificación y Programación
 Viceministerio de Política, Planificación y Evaluación

Reporte Dinámico de Ejecución Programas 14, 15 y 21 (SIGES)

Sistema de Contabilidad Integrada Gubernamental
Ejecución de Gastos - Reportes - Información Consolidada
Ejecución del Presupuesto (Grupos Dinámicos)
 Expresado en Quetzales

PAGINA : 1 DE 2
 FECHA : 02/01/2020
 HORA : 15:31.16
 REPORTE : R00804768.rpt

ENTIDAD = 11130020, PROGRAMA in 14, 15, 21, 99
 - ENTIDAD - PROGRAMA - SUBPROGRAMA - ACTIVIDAD -
 DEL MES DE ENERO AL MES DE DICIEMBRE

EJERCICIO: 2.019

	ASIGNADO	MODIFICADO	VIGENTE	PRE COMPROMISO	COMPROMETIDO	DEVENGADO	PAGADO	SALDO POR COMPROMETER	SALDO POR DEVENGAR	SALDO POR PAGAR	% EJEC
11130020											
14	MINISTERIO DE DESARROLLO SOCIAL										
14 00	APOYO PARA EL CONSUMO ADECUADO DE ALIMENTOS SIN SUBPROGRAMA										
14 00 000 002	COMEDORES	61,040,190.00	93,229,990.00	0.00	87,790,244.07	87,733,927.35	87,728,467.13	5,439,745.93	5,496,062.65	5,460.22	94.10
14 00 000 003	TRANSFERENCIAS MONETARIAS CONDICIONADAS PARA ALIMENTOS	0.00	55,505,000.00	0.00	53,096,042.41	53,026,283.90	52,512,965.46	2,408,957.59	2,478,716.10	513,318.44	95.53
TOTAL 14 00 SIN SUBPROGRAMA		61,040,190.00	148,734,990.00	0.00	140,886,286.48	140,760,211.25	140,241,432.59	7,848,703.52	7,974,778.75	518,778.66	94.64
TOTAL 14 APOYO PARA EL CONSUMO ADECUADO DE ALIMENTOS		61,040,190.00	148,734,990.00	0.00	140,886,286.48	140,760,211.25	140,241,432.59	7,848,703.52	7,974,778.75	518,778.66	94.64
15	PREVENCIÓN DE LA DELINCUENCIA EN ADOLESCENTES Y JÓVENES										
15 01	PREVENCIÓN DE HECHOS DELICTIVOS CONTRA EL PATRIMONIO										
15 01 000 001	ADOLESCENTES Y JÓVENES PROTAGONISTAS QUE PARTICIPAN EN ACTIVIDADES PARA EL DESARROLLO DE SUS CAPACIDADES	0.00	27,509,512.00	0.00	17,035,014.37	17,007,989.29	16,989,198.38	10,474,497.63	10,501,522.71	18,790.91	61.83
TOTAL 15 01 PREVENCIÓN DE HECHOS DELICTIVOS CONTRA EL PATRIMONIO		0.00	27,509,512.00	0.00	17,035,014.37	17,007,989.29	16,989,198.38	10,474,497.63	10,501,522.71	18,790.91	61.83
15 02	BECAS DE EDUCACIÓN Y EMPLEO										
15 02 000 001	BECAS DE EDUCACIÓN MEDIA PARA HOMBRES ADOLESCENTES Y JÓVENES	224,175.00	7,553,515.00	0.00	7,474,080.00	7,474,080.00	7,474,080.00	79,435.00	79,435.00	0.00	98.95
15 02 000 002	BECAS DE EDUCACIÓN MEDIA PARA MUJERES ADOLESCENTES Y JÓVENES	-224,175.00	7,005,825.00	0.00	6,997,911.00	6,997,911.00	6,997,911.00	7,914.00	7,914.00	0.00	99.89
15 02 000 003	BECAS DE EDUCACIÓN SUPERIOR	3,221,888.00	3,221,888.00	0.00	3,087,426.40	3,087,426.40	3,087,426.40	134,461.60	134,461.60	0.00	95.83
15 02 000 004	BECAS DE EMPLEO	6,600,000.00	6,600,000.00	0.00	5,839,127.27	5,839,127.27	5,839,127.27	760,872.73	760,872.73	0.00	88.47
15 02 000 005	BECAS PARA ARTESANO	5,350,000.00	5,376,000.00	0.00	5,266,252.69	5,266,252.69	5,266,252.69	109,747.31	109,747.31	0.00	97.96
TOTAL 15 02 BECAS DE EDUCACIÓN Y EMPLEO		29,731,228.00	29,757,228.00	0.00	28,664,797.36	28,664,797.36	28,664,797.36	1,092,430.64	1,092,430.64	0.00	96.33
TOTAL 15 PREVENCIÓN DE LA DELINCUENCIA EN ADOLESCENTES Y JÓVENES		26,000.00	57,266,740.00	0.00	45,699,811.73	45,672,786.65	45,653,995.74	11,566,928.27	11,593,953.35	18,790.91	79.75
21	TRANSFERENCIAS MONETARIAS CONDICIONADAS EN SALUD Y EDUCACIÓN										
21 00	SIN SUBPROGRAMA										
21 00 000 002	SERVICIOS DE ASISTENCIA SOCIAL	5,718,906.00	6,426,430.00	0.00	5,670,259.60	5,670,259.60	4,562,469.61	756,170.40	756,170.40	1,107,789.99	88.23
TOTAL 21 00 SIN SUBPROGRAMA		5,718,906.00	6,426,430.00	0.00	5,670,259.60	5,670,259.60	4,562,469.61	756,170.40	756,170.40	1,107,789.99	88.23
21 01	PREVENCIÓN DE LA DESNUTRICIÓN CRÓNICA										
21 01 000 001	TRANSFERENCIAS MONETARIAS CON ÉNFASIS EN SALUD	174,045,660.00	26,843,188.00	0.00	23,271,533.13	23,178,430.68	23,178,430.68	3,571,654.87	3,664,757.32	0.00	86.35
21 01 000 002	TRANSFERENCIAS MONETARIAS PARA NIÑAS Y ADOLESCENTES VIOLENTADAS Y JUDICIALIZADAS	1,140,000.00	1,596,000.00	0.00	913,500.00	913,500.00	913,500.00	682,500.00	682,500.00	0.00	57.24
TOTAL 21 01 PREVENCIÓN DE LA DESNUTRICIÓN CRÓNICA		175,185,660.00	28,439,188.00	0.00	24,185,033.13	24,091,930.68	24,091,930.68	4,254,154.87	4,347,257.32	0.00	84.71
21 02	COBERTURA DE EDUCACIÓN ESCOLAR PRIMARIA										
21 02 000 001	TRANSFERENCIAS MONETARIAS CON ÉNFASIS EN EDUCACIÓN	117,445,352.00	177,346,482.00	0.00	124,703,897.81	124,614,374.78	124,614,374.78	52,642,584.19	52,732,107.22	0.00	70.27
21 02 000 002	TRANSFERENCIAS MONETARIAS PARA FAMILIAS CON NIÑAS Y ADOLESCENTES DE 10 A 14 AÑOS	54,507,800.00	142,324,456.00	0.00	94,853,500.00	94,853,500.00	94,853,500.00	47,470,956.00	47,470,956.00	0.00	66.65

11000023

Sistema de Contabilidad Integrada Gubernamental
Ejecución de Gastos - Reportes - Información Consolidada
Ejecución del Presupuesto (Grupos Dinámicos)

PAGINA : 2 DE 2
 FECHA : 02/01/2020
 HORA : 15:31.16
 REPORTE : R00804768.rpt

ENTIDAD = 11130020, PROGRAMA in 14, 15, 21, 99
 - ENTIDAD - PROGRAMA - SUBPROGRAMA - ACTIVIDAD -
 DEL MES DE ENERO AL MES DE DICIEMBRE

EJERCICIO: 2.019

DESCRIPCIÓN	ASIGNADO	MODIFICADO	VIGENTE	PRE COMPROMISO	COMPROMETIDO	DEVENGADO	PAGADO	SALDO POR COMPROMETER	SALDO POR DEVENGAR	SALDO POR PAGAR	% EJEC
TOTAL 21 02 COBERTURA DE EDUCACIÓN ESCOLAR PRIMARIA	171,953,152.00	147,717,786.00	319,670,938.00	0.00	219,557,397.81	219,467,874.78	219,467,874.78	100,113,540.19	100,203,063.22	0.00	68.65
TOTAL 21 TRANSFERENCIAS MONETARIAS CONDICIONADAS EN SALUD Y EDUCACIÓN SIN SUBPROGRAMA	352,857,718.00	1,678,838.00	354,536,556.00	0.00	249,412,690.54	249,230,065.06	248,122,275.07	105,123,865.46	105,306,490.94	1,107,789.99	70.30
99 00											
99 00 000 001 TRANSFERENCIAS PARA TRANSPORTE DEL ADULTO MAYOR	25,000,000.00	0.00	25,000,000.00	0.00	25,000,000.00	25,000,000.00	25,000,000.00	0.00	0.00	0.00	100.00
99 00 000 002 CUOTAS A ORGANISMOS	200,000.00	0.00	200,000.00	0.00	192,222.86	192,222.86	192,222.86	7,777.14	7,777.14	0.00	96.11
99 00 000 003 TRANSFERENCIA PARA EL FOMENTO SOCIOECONÓMICO	0.00	3,000,000.00	3,000,000.00	0.00	3,000,000.00	3,000,000.00	3,000,000.00	0.00	0.00	0.00	100.00
TOTAL 99 00 SIN SUBPROGRAMA	25,200,000.00	3,000,000.00	28,200,000.00	0.00	28,192,222.86	28,192,222.86	28,192,222.86	7,777.14	7,777.14	0.00	99.97
TOTAL 99 PARTIDAS NO ASIGNABLES A PROGRAMAS	25,200,000.00	3,000,000.00	28,200,000.00	0.00	28,192,222.86	28,192,222.86	28,192,222.86	7,777.14	7,777.14	0.00	99.97
TOTAL 11130020 MINISTERIO DE DESARROLLO SOCIAL	522,953,258.00	65,745,028.00	588,738,286.00	0.00	484,191,011.61	463,855,285.82	462,209,926.26	124,547,274.39	124,883,000.18	1,645,359.56	78.75

000022

Analítico de Ejecución Física y Financiera (SICOIN)

Sistema de Contabilidad Integrada Gubernamental
Ejecución de Gastos - Programación Cuatrimestral - Seguimiento Físico Cuatrimestral - Reportes
Analfítico de Ejecución Física y Financiera

PAGINA 1 DE 6
 FECHA 10/01/2020
 HORA 8:39:08
 REPORTE: R00815611.rpt

ENTIDAD = 11130020, PROGRAMA in 14, 15, 21
 DEL MES SEPTIEMBRE AL MES DE DICIEMBRE

EJERCICIO: 2019

PG	SP	PY	AC	OB	DESCRIPCION	SNIP	UNIDAD DE MEDIDA	PRESUPUESTO FISICO			PRESUPUESTO FINANCIERO				
								INICIAL	VIGENTE	EJEC	% EJEC	INICIAL	VIGENTE	EJEC	% EJEC
Entidad : 11130020-000 MINISTERIO DE DESARROLLO SOCIAL															
14 APOYO PARA EL CONSUMO ADECUADO DE ALIMENTOS															
002 000 COMEDORES															
1					Raciones de alimentos preparados entregados a personas que viven en condiciones de vulnerabilidad o crisis	0	RACIÓN	3,131,673.00	3,311,900.00	809,275.00	24.44	32,189,800.00	93,229,990.00	29,331,156.69	31.46
2					Desayunos preparados entregados a personas que viven en condiciones de vulnerabilidad o crisis	0	RACIÓN	1,403,115.00	1,397,050.00	348,650.00	24.96				
3					Almuerzos preparados entregados a personas que viven en condiciones de vulnerabilidad o crisis	0	RACIÓN	1,728,558.00	1,909,500.00	455,275.00	23.84				
6					Cenas preparadas entregadas a personas que viven en condiciones de vulnerabilidad o crisis		RACIÓN	0.00	5,350.00	5,350.00	100.00				
					Promedio de ejecución física por actividad:						43.31				
003 000 TRANSFERENCIAS MONETARIAS CONDICIONADAS PARA ALIMENTOS															
1					Transferencias monetarias condicionadas para alimentos entregadas a familias que viven en pobreza y pobreza extrema	0	APORTE	181,201.00	181,201.00	41,341.00	22.81	55,505,000.00	55,505,000.00	13,802,633.78	24.87
2					Transferencias monetarias condicionadas para alimentos entregadas a familias que viven en pobreza y pobreza extrema	0	APORTE	181,201.00	181,201.00	41,341.00	22.81				
					Promedio de ejecución física por actividad:						22.81				
					Promedio ponderado de ejecución por programa:				6,986,202.00	1,701,232.00	39.60				
Tota 14 APOYO PARA EL CONSUMO ADECUADO DE ALIMENTOS															
												87,694,800.00	148,734,990.00	43,133,790.47	29.00
15 PREVENCIÓN DE LA DELINCUENCIA EN ADOLESCENTES Y JÓVENES															
01 PREVENCIÓN DE HECHOS DELICTIVOS CONTRA EL PATRIMONIO															
001 000 ADOLESCENTES Y JÓVENES PROTAGONISTAS QUE PARTICIPAN EN ACTIVIDADES PARA EL DESARROLLO DE SUS CAPACIDADES															
1					Adolescentes y jóvenes protagonistas que participan en actividades para el desarrollo de sus capacidades	0	PERSONA	80,000.00	6,481.00	2,524.00	38.94	27,509,512.00	27,509,512.00	14,382,588.22	52.28
2					Adolescentes y jóvenes protagonistas que participan en talleres para el desarrollo de sus capacidades	0	PERSONA	70,000.00	3,981.00	2,500.00	62.80	27,509,512.00	27,509,512.00	14,382,588.22	52.28
3					Adolescentes y jóvenes protagonistas que participan en eventos para el desarrollo de sus capacidades	0	PERSONA	10,000.00	2,500.00	24.00	0.96				
					Promedio de ejecución física por actividad:						34.23				
02 BECAS DE EDUCACIÓN Y EMPLEO															
001 000 BECAS DE EDUCACIÓN MEDIA PARA HOMBRES ADOLESCENTES Y JÓVENES															
1					Beca de educación media entregada a hombres adolescentes y jóvenes en situación de riesgo y vulnerabilidad social	0	BECA	2,750.00	2,797.00	1,159.00	41.44	7,329,340.00	7,553,515.00	3,127,085.00	41.40
2					Beca de educación media entregada a hombres adolescentes y jóvenes en situación de riesgo y vulnerabilidad social	0	BECA	2,750.00	2,797.00	1,159.00	41.44	7,329,340.00	7,553,515.00	3,127,085.00	41.40

Sistema de Contabilidad Integrada Gubernamental
Ejecución de Gastos - Programación Cuatrimestral - Seguimiento Físico Cuatrimestral - Reportes
Análisis de Ejecución Física y Financiera

PAGINA 2 DE 6
 FECHA 10/01/2020
 HORA 8:39:08
 REPORTE: R00815611.rpt

ENTIDAD = 11130020, PROGRAMA in 14, 15, 21

DEL MES SEPTIEMBRE AL MES DE DICIEMBRE

EJERCICIO: 2019

PG	SP	PY	AC	OB	DESCRIPCION	SNIP	UNIDAD DE MEDIDA	PRESUPUESTO FISICO			PRESUPUESTO FINANCIERO				
								INICIAL	VIGENTE	EJEC	% EJEC	Promedio de Ejecución	INICIAL	VIGENTE	EJEC
Promedio de ejecución física por actividad:											41.44				
002	000	BECAS DE EDUCACIÓN MEDIA PARA MUJERES ADOLESCENTES Y JÓVENES										7,230,000.00	7,005,825.00	2,781,500.00	39.70
1		Beca de educación media entregada a mujeres adolescentes y jóvenes en situación de riesgo y vulnerabilidad social				0	BECA	2,750.00	2,797.00	1,102.00	39.40				
2		Beca de educación media entregada a mujeres adolescentes y jóvenes en situación de riesgo y vulnerabilidad social				0	BECA	2,750.00	2,797.00	1,102.00	39.40				
Promedio de ejecución física por actividad:											39.40				
003	000	BECAS DE EDUCACIÓN SUPERIOR										3,221,888.00	3,221,888.00	1,703,608.94	52.88
1		Beca de educación superior entregada a adolescentes y jóvenes				0	BECA	1,000.00	1,000.00	600.00	60.00				
2		Beca de educación superior entregada a adolescentes y jóvenes				0	BECA	1,000.00	1,000.00	600.00	60.00				
Promedio de ejecución física por actividad:											60.00				
004	000	BECAS DE EMPLEO										6,600,000.00	6,600,000.00	2,728,553.65	41.34
1		Beca de empleo entregada a adolescentes y jóvenes				0	BECA	555.00	555.00	243.00	43.78				
2		Beca de empleo entregada a adolescentes y jóvenes				0	BECA	555.00	555.00	243.00	43.78				
Promedio de ejecución física por actividad:											43.78				
005	000	BECAS PARA ARTESANO										5,350,000.00	5,376,000.00	3,364,824.03	62.59
1		Beca artesano entregada a adolescentes y jóvenes				0	BECA	4,000.00	4,000.00	2,667.00	66.68				
2		Beca artesano entregada a adolescentes y jóvenes				0	BECA	4,000.00	4,000.00	2,667.00	66.68				
Promedio de ejecución física por actividad:											66.68				
Promedio ponderado de ejecución por programa:											40.28	57,240,740.00	57,246,740.00	28,008,159.84	49.05
Tota 15 PREVENCIÓN DE LA DELINCUENCIA EN ADOLESCENTES Y JÓVENES															
21	TRANSFERENCIAS MONETARIAS CONDICIONADAS EN SALUD Y EDUCACIÓN														
002	000	SERVICIOS DE ASISTENCIA SOCIAL										5,718,906.00	6,426,430.00	3,508,752.40	55.53
1		Servicios de Asistencia Social				0	DOCUMENTO	13.00	13.00	12.00	92.31				
2		Servicios de asistencia social				0	DOCUMENTO	13.00	13.00	12.00	92.31				
Promedio de ejecución física por actividad:											92.31				
01	PREVENCIÓN DE LA DESNUTRICIÓN CRÓNICA														
001	000	TRANSFERENCIAS MONETARIAS CON ÉNFASIS EN SALUD										174,045,660.00	26,843,188.00	7,223,662.43	26.91
1		Transferencias monetarias condicionadas entregadas a familias con niños y niñas entre 0 y 5 años y mujeres embarazadas o en periodo de lactancia que cumplen con sus controles de salud				0	AFORTE	356,773.00	46,446.00	10,771.00	23.19				
3		Transferencias monetarias condicionadas entregadas a familias con niños y niñas entre 3 y 5 años y mujeres embarazadas o en periodo de lactancia que cumplen con sus controles de salud				0	AFORTE	198,723.00	14,089.00	0.00	0.00				
Promedio ponderado de ejecución por programa:											26.91	174,045,660.00	26,843,188.00	7,223,662.43	26.91

000019

Sistema de Contabilidad Integrada Gubernamental
Ejecución de Gastos - Programación Cuatrimestral - Seguimiento Físico Cuatrimestral - Reportes
Análisis de Ejecución Física y Financiera

PAGINA 3 DE 6
 FECHA 10/01/2020
 HORA 8:39.08
 REPORTE: R00815611.rpt

ENTIDAD = 11130020, PROGRAMA in 14, 15, 21
 DEL MES SEPTIEMBRE AL MES DE DICIEMBRE

EJERCICIO: 2019

PG	SP	PY	AC	OB	DESCRIPCION	SNIP	UNIDAD DE MEDIDA	PRESUPUESTO FISICO			PRESUPUESTO FINANCIERO				
								INICIAL	VIGENTE	EJEC	% EJEC	Promedio de Ejecución	INICIAL	VIGENTE	EJEC
4					Transferencias monetarias condicionadas entregadas a familias con niños y niñas entre 0 y 2 años y mujeres embarazadas o en periodo de lactancia que cumplen con sus controles de salud	0	APORTE	158,050.00	32,357.00	10,771.00	33.29				
					Promedio de ejecución física por actividad:						18.83				
002	000				TRANSFERENCIAS MONETARIAS PARA NIÑAS Y ADOLESCENTES VIOLENTADAS Y JUDICIALIZADAS							1,140,000.00	1,596,000.00	336,000.00	21.05
1					Transferencias monetarias condicionadas entregadas a niñas y adolescentes embarazadas o madres de 14 o menos años de edad, víctimas de violencia sexual judicializadas que cumplen con sus controles de salud	0	APORTE	760.00	1,064.00	224.00	21.05				
2					Niñas y adolescentes embarazadas o madres de 14 o menos años de edad, víctimas de violencia sexual que reciben transferencias monetarias condicionadas	0	APORTE	760.00	1,064.00	224.00	21.05				
					Promedio de ejecución física por actividad:						21.05				
02					COBERTURA DE EDUCACIÓN ESCOLAR PRIMARIA										
001	000				TRANSFERENCIAS MONETARIAS CON ÉNFASIS EN EDUCACIÓN							117,445,352.00	177,346,482.00	16,542,906.98	9.33
1					Transferencias monetarias condicionadas entregadas a familias con niños y niñas entre 6 y 15 años, que asisten a la escuela	0	APORTE	252,726.00	415,898.00	28,195.00	6.78				
2					Transferencias monetarias condicionadas entregadas a familias con niños y niñas entre 6 y 15 años, que asisten a la escuela	0	APORTE	252,726.00	415,898.00	28,195.00	6.78				
					Promedio de ejecución física por actividad:						6.78				
002	000				TRANSFERENCIAS MONETARIAS PARA FAMILIAS CON NIÑAS Y ADOLESCENTES DE 10 A 14 AÑOS							54,507,800.00	142,324,456.00	13,696,400.00	9.62
1					Transferencias monetarias condicionadas entregadas a familias con niñas y adolescentes de 10 a 14 años, para la finalización del ciclo escolar	0	APORTE	109,016.00	274,219.00	28,308.00	10.32				
2					Transferencias monetarias condicionadas entregadas a familias con niñas y adolescentes de 10 a 14 años, para la finalización del ciclo escolar	0	APORTE	109,016.00	274,219.00	28,308.00	10.32				
					Promedio de ejecución física por actividad:						10.32				
					Promedio ponderado de ejecución por programa:				1,475,280.00	135,020.00	10.56				

Tota 21 TRANSFERENCIAS MONETARIAS CONDICIONADAS EN SALUD Y EDUCACIÓN

352,857,718.00 354,536,556.00 41,367,721.81 11.67

0000018

Sistema de Contabilidad Integrada Gubernamental
Ejecución de Gastos - Programación Cuatrimestral - Seguimiento Físico Cuatrimestral - Reportes
Análisis de Ejecución Física y Financiera

PAGINA 4 DE 6
 FECHA 10/01/2020
 HORA 8:39.08
 REPORTE: R00815611.rpt

ENTIDAD = 11130020, PROGRAMA in 14, 15, 21
 DEL MES SEPTIEMBRE AL MES DE DICIEMBRE

EJERCICIO:	2019	PG	SP	PY	AC	OB	DESCRIPCION	SNIP	UNIDAD DE MEDIDA	PRESUPUESTO FISICO			PRESUPUESTO FINANCIERO				
										INICIAL	VIGENTE	EJEC	% EJEC	Promedio de Ejecución	INICIAL	VIGENTE	EJEC
Entidad : 11130020-202-00 FONDO DE PROTECCIÓN SOCIAL																	
14 APOYO PARA EL CONSUMO ADECUADO DE ALIMENTOS																	
002 000 COMEDORES																	
1							Raciones de alimentos preparados entregados a personas que viven en condiciones de vulnerabilidad o crisis	0	RACIÓN	3,131,673.00	3,311,900.00	809,275.00	24.44	32,189,800.00	93,229,990.00	29,331,154.69	31.46
2							Desayunos preparados entregados a personas que viven en condiciones de vulnerabilidad o crisis	0	RACIÓN	1,403,115.00	1,397,050.00	348,650.00	24.96				
3							Almuerzos preparados entregados a personas que viven en condiciones de vulnerabilidad o crisis	0	RACIÓN	1,728,558.00	1,909,500.00	455,275.00	23.84				
6							Cenas preparadas entregadas a personas que viven en condiciones de vulnerabilidad o crisis		RACIÓN	0.00	5,350.00	5,350.00	100.00				
							Promedio de ejecución física por actividad:						43.31				
003 000 TRANSFERENCIAS MONETARIAS CONDICIONADAS PARA ALIMENTOS																	
1							Transferencias monetarias condicionadas para alimentos entregadas a familias que viven en pobreza y pobreza extrema	0	APORTE	181,201.00	181,201.00	41,341.00	22.81				
2							Transferencias monetarias condicionadas para alimentos entregadas a familias que viven en pobreza y pobreza extrema	0	APORTE	181,201.00	181,201.00	41,341.00	22.81				
							Promedio de ejecución física por actividad:						22.81				
							Promedio ponderado de ejecución por programa:			6,896,202.00	1,701,232.00	39.60					
Tota 14 APOYO PARA EL CONSUMO ADECUADO DE ALIMENTOS																	
										87,694,800.00	148,734,990.00	43,133,790.47	29.00				
15 PREVENCIÓN DE LA DELINCUENCIA EN ADOLESCENTES Y JÓVENES																	
01 PREVENCIÓN DE HECHOS DELICTIVOS CONTRA EL PATRIMONIO																	
001 000 ADOLESCENTES Y JÓVENES PROTAGONISTAS QUE PARTICIPAN EN ACTIVIDADES PARA EL DESARROLLO DE SUS CAPACIDADES																	
1							Adolescentes y jóvenes protagonistas que participan en actividades para el desarrollo de sus capacidades	0	PERSONA	80,000.00	6,481.00	2,524.00	38.94				
2							Adolescentes y jóvenes protagonistas que participan en talleres para el desarrollo de sus capacidades	0	PERSONA	70,000.00	3,981.00	2,500.00	62.80				
3							Adolescentes y jóvenes protagonistas que participan en eventos para el desarrollo de sus capacidades	0	PERSONA	10,000.00	2,500.00	24.00	0.96				
							Promedio de ejecución física por actividad:						34.23				
02 BECAS DE EDUCACIÓN Y EMPLEO																	
001 000 BECAS DE EDUCACIÓN MEDIA PARA HOMBRES ADOLESCENTES Y JÓVENES																	
1							Beca de educación media entregada a hombres adolescentes y jóvenes en situación de riesgo y vulnerabilidad social	0	BECA	2,750.00	2,797.00	1,159.00	41.44				
2							Beca de educación media entregada a hombres adolescentes y jóvenes en situación de riesgo y vulnerabilidad social	0	BECA	2,750.00	2,797.00	1,159.00	41.44				
							Promedio de ejecución física por actividad:						41.44				
										7,329,340.00	7,553,515.00	3,127,085.00	41.40				
										7,329,340.00	7,553,515.00	3,127,085.00	41.40				

Sistema de Contabilidad Integrada Gubernamental
Ejecución de Gastos - Programación Cuatrimestral - Seguimiento Físico Cuatrimestral - Reportes
Análisis de Ejecución Física y Financiera

PAGINA 5 DE 6
 FECHA 10/01/2020
 HORA 8:39.08
 REPORTE: R00815611.rpt

ENTIDAD = 11130020, PROGRAMA in 14, 15, 21
 DEL MES SEPTIEMBRE AL MES DE DICIEMBRE

EJERCICIO: 2019

PC	SP	PY	AC	OB	DESCRIPCION	SNIP	UNIDAD DE MEDIDA	PRESUPUESTO FISICO			PRESUPUESTO FINANCIERO						
								INICIAL	VIGENTE	% EJEJ	EJEJ	% EJEJ	INICIAL	VIGENTE	EJEJ	% EJEJ	
Promedio de ejecución física por actividad:											41.44						
002	000	BECAS DE EDUCACIÓN MEDIA PARA MUJERES ADOLESCENTES Y JÓVENES										7,230,000.00	7,005,835.00	2,781,500.00	39.70		
1		Beca de educación media entregada a mujeres adolescentes y jóvenes en situación de riesgo y vulnerabilidad social				0	BECA	2,750.00	2,797.00	1,102.00	39.40						
2		Beca de educación media entregada a mujeres adolescentes y jóvenes en situación de riesgo y vulnerabilidad social				0	BECA	2,750.00	2,797.00	1,102.00	39.40						
Promedio de ejecución física por actividad:											39.40						
003	000	BECAS DE EDUCACIÓN SUPERIOR										3,221,888.00	3,221,888.00	1,703,608.94	52.88		
1		Beca de educación superior entregada a adolescentes y jóvenes				0	BECA	1,000.00	1,000.00	600.00	60.00						
2		Beca de educación superior entregada a adolescentes y jóvenes				0	BECA	1,000.00	1,000.00	600.00	60.00						
Promedio de ejecución física por actividad:											60.00						
004	000	BECAS DE EMPLEO										6,600,000.00	6,600,000.00	2,728,553.65	41.34		
1		Beca de empleo entregada a adolescentes y jóvenes				0	BECA	555.00	555.00	243.00	43.78						
2		Beca de empleo entregada a adolescentes y jóvenes				0	BECA	555.00	555.00	243.00	43.78						
Promedio de ejecución física por actividad:											43.78						
005	000	BECAS PARA ARTESANO										5,350,000.00	5,376,000.00	3,364,824.03	62.59		
1		Beca artesano entregada a adolescentes y jóvenes				0	BECA	4,000.00	4,000.00	2,667.00	66.68						
2		Beca artesano entregada a adolescentes y jóvenes				0	BECA	4,000.00	4,000.00	2,667.00	66.68						
Promedio de ejecución física por actividad:											66.68						
Promedio ponderado de ejecución por programa:											40.28	16,590.00	35,266.00	66.68	57,240,740.00	28,088,159.84	49.05
Tota 15 PREVENCIÓN DE LA DELINCUENCIA EN ADOLESCENTES Y JÓVENES																	
21	TRANSFERENCIAS MONETARIAS CONDICIONADAS EN SALUD Y EDUCACIÓN																
002	000	SERVICIOS DE ASISTENCIA SOCIAL										5,718,906.00	6,426,430.00	3,568,752.40	55.53		
1		Servicios de Asistencia Social				0	DOCUMENTO	13.00	13.00	12.00	92.31						
2		Servicios de asistencia social				0	DOCUMENTO	13.00	13.00	12.00	92.31						
Promedio de ejecución física por actividad:											92.31						
01	PREVENCIÓN DE LA DESNUTRICIÓN CRÓNICA																
001	000	TRANSFERENCIAS MONETARIAS CON ÉNFASIS EN SALUD										174,045,660.00	26,843,188.00	7,223,662.43	26.91		
1		Transferencias monetarias condicionadas entregadas a familias con niños y niñas entre 0 y 5 años y mujeres embarazadas o en período de lactancia que cumplen con sus controles de salud				0	APORTE	356,773.00	46,446.00	10,771.00	23.19						
3		Transferencias monetarias condicionadas entregadas a familias con niños y niñas entre 3 y 5 años y mujeres embarazadas o en período de lactancia que cumplen con sus controles de salud				0	APORTE	198,723.00	14,089.00	0.00	0.00						

Sistema de Contabilidad Integrada Gubernamental
Ejecución de Gastos - Programación Cuatrimestral - Seguimiento Físico Cuatrimestral - Reportes
Análisis de Ejecución Física y Financiera

ENTIDAD = 11130020, PROGRAMA in 14, 15, 21

DEL MES SEPTIEMBRE AL MES DE DICIEMBRE

PAGINA 6 DE 6
 FECHA 10/01/2020
 HORA 8:39.08
 REPORTE: R00815611.rpt

EJERCICIO: 2019

PG	SP	PY	AC	OB	DESCRIPCIÓN	SNIP	UNIDAD DE MEDIDA	PRESUPUESTO FÍSICO			PRESUPUESTO FINANCIERO				
								INICIAL	VIGENTE	EJEC	% EJEC	Promedio de Ejecución	INICIAL	VIGENTE	EJEC
4					0 APOORTE		158,050.00	32,357.00	10,771.00	33.29					
					Transferencias monetarias condicionadas entregadas a familias con niños y niñas entre 0 y 2 años y mujeres embarazadas o en periodo de lactancia que cumplen con sus controles de salud Promedio de ejecución física por actividad:										
002	000				TRANSFERENCIAS MONETARIAS PARA NIÑAS Y ADOLESCENTES VIOLENTADAS Y JUDICIALIZADAS						18.83				
1					0 APOORTE		760.00	1,064.00	224.00	21.05		1,596,000.00	336,000.00	21.05	
					Transferencias monetarias condicionadas entregadas a niñas y adolescentes embarazadas o madres de 14 o menos años de edad, víctimas de violencia sexual judicializadas que cumplen con sus controles de salud										
2					0 APOORTE		760.00	1,064.00	224.00	21.05					
					Niñas y adolescentes embarazadas o madres de 14 o menos años de edad, víctimas de violencia sexual que reciben transferencias monetarias condicionadas Promedio de ejecución física por actividad:										
02					COBERTURA DE EDUCACIÓN ESCOLAR PRIMARIA						21.05				
001	000				TRANSFERENCIAS MONETARIAS CON ÉNFASIS EN EDUCACIÓN										
1					0 APOORTE		252,726.00	415,898.00	28,195.00	6.78		117,445,352.00	177,346,482.00	16,542,906.98	9.33
					Transferencias monetarias condicionadas entregadas a familias con niñas y niñas entre 6 y 15 años, que asisten a la escuela										
2					0 APOORTE		252,726.00	415,898.00	28,195.00	6.78		117,445,352.00	177,346,482.00	16,542,906.98	9.33
					Transferencias monetarias condicionadas entregadas a familias con niñas y niñas entre 6 y 15 años, que asisten a la escuela Promedio de ejecución física por actividad:										
002	000				TRANSFERENCIAS MONETARIAS PARA FAMILIAS CON NIÑAS Y ADOLESCENTES DE 10 A 14 AÑOS						6.78				
1					0 APOORTE		109,016.00	274,219.00	28,308.00	10.32		54,507,800.00	142,324,456.00	13,698,400.00	9.62
					Transferencias monetarias condicionadas entregadas a familias con niñas y adolescentes de 10 a 14 años, para la finalización del ciclo escolar										
2					0 APOORTE		109,016.00	274,219.00	28,308.00	10.32					
					Transferencias monetarias condicionadas entregadas a familias con niñas y adolescentes de 10 a 14 años, para la finalización del ciclo escolar Promedio de ejecución física por actividad:										
					Promedio ponderado de ejecución por programa:										
							1,475,280.00	135,026.00		10.56		352,857,718.00	354,536,556.00	41,367,721.81	11.67
Tota 21					TRANSFERENCIAS MONETARIAS CONDICIONADAS EN SALUD Y EDUCACIÓN						20.48				
					Promedio ponderado de ejecución física a nivel institucional:										
							18,468,764.00	3,840,704.00		20.48		1,121,076,572.00			

000015

**Ejecución por de los
Programas 14, 15 y 21.
(SICOIN)**

Reporte Dinámico de Ejecución de Presupuesto por Resultados

PAGINA : 1 DE 2
 FECHA : 1/10/2020
 HORA : 9:54.35
 REPORTE : R00818265.rpt

Expresado en Quetzales
 Programa in 14, 15, 21

- Entidad - Centros de Costo - Producto - Sub-Producto -

2019

DESCRIPCION	Asignado	Modificado	Vigente	Precompromiso	Compromiso	Devengado	Saldo por comprometer	Saldo por devengar	% Ejec
MINISTERIO DE DESARROLLO SOCIAL									
Coordinación Transferencias Monetarias Condicionadas en salud y educación									
Servicios de Asistencia Social									
Servicios de asistencia social.									
3-049 Servicios de Asistencia Social	5,718,906.00	707,524.00	6,426,430.00	0.00	2,455,631.80	2,455,631.80	3,752,807.95	3,752,807.95	41.60
	5,718,906.00	707,524.00	6,426,430.00	0.00	2,455,631.80	2,455,631.80	3,752,807.95	3,752,807.95	41.60
Transferencias monetarias condicionadas entregadas a niñas y adolescentes embarazadas o madres de 14 o menos años de edad, víctimas de violencia sexual que reciben transferencias monetarias condicionadas									
1-004 Transferencias monetarias condicionadas entregadas a niñas y adolescentes embarazadas o madres de 14 o menos años de edad, víctimas de violencia sexual que cumplen con sus controles de salud	1,140,000.00	456,000.00	1,596,000.00	0.00	313,500.00	336,000.00	682,500.00	682,500.00	57.24
	1,140,000.00	456,000.00	1,596,000.00	0.00	313,500.00	336,000.00	682,500.00	682,500.00	57.24
Transferencias monetarias condicionadas entregadas a familias con niños y niñas entre 0 y 5 años y mujeres embarazadas o en periodo de lactancia que cumplen con sus controles de salud									
1-005 Transferencias monetarias condicionadas entregadas a familias con niños y niñas entre 0 y 5 años y mujeres embarazadas o en periodo de lactancia que cumplen con sus controles de salud	89,361,660.00	-82,589,960.00	6,771,700.00	0.00	0.00	0.00	0.00	0.00	100.00
	89,361,660.00	-82,589,960.00	6,771,700.00	0.00	0.00	0.00	0.00	0.00	100.00
Transferencias monetarias condicionadas entregadas a familias con niños y niñas entre 0 y 2 años y mujeres embarazadas o en periodo de lactancia que cumplen con sus controles de salud									
1-005 Transferencias monetarias condicionadas entregadas a familias con niños y niñas entre 0 y 2 años y mujeres embarazadas o en periodo de lactancia que cumplen con sus controles de salud	84,684,000.00	-64,612,512.00	20,071,488.00	0.00	5,315,816.81	5,315,816.81	8,868,171.09	8,868,171.09	55.82
	84,684,000.00	-64,612,512.00	20,071,488.00	0.00	5,315,816.81	5,315,816.81	8,868,171.09	8,868,171.09	55.82
Transferencias monetarias condicionadas entregadas a familias con niños y niñas entre 0 y 5 años y mujeres embarazadas o en periodo de lactancia que cumplen con sus controles de salud									
1-005 Transferencias monetarias condicionadas entregadas a familias con niños y niñas entre 0 y 5 años y mujeres embarazadas o en periodo de lactancia que cumplen con sus controles de salud	174,045,660.00	-147,202,472.00	26,843,188.00	0.00	5,315,816.81	5,315,816.81	8,868,171.09	8,868,171.09	66.96
	174,045,660.00	-147,202,472.00	26,843,188.00	0.00	5,315,816.81	5,315,816.81	8,868,171.09	8,868,171.09	66.96
Transferencias monetarias condicionadas entregadas a familias con niñas y adolescentes de 10 a 14 años, para la finalización del ciclo escolar									
7-001 Transferencias monetarias condicionadas entregadas a familias con niñas y adolescentes de 10 a 14 años, para la finalización del ciclo escolar	54,307,800.00	87,816,656.00	142,324,456.00	0.00	13,696,400.00	13,696,400.00	47,470,956.00	47,470,956.00	66.65
	54,307,800.00	87,816,656.00	142,324,456.00	0.00	13,696,400.00	13,696,400.00	47,470,956.00	47,470,956.00	66.65
Transferencias monetarias condicionadas entregadas a familias con niños y niñas entre 6 y 15 años, que asisten a la escuela									
7-002 Transferencias monetarias condicionadas entregadas a familias con niños y niñas entre 6 y 15 años, que asisten a la escuela	117,445,352.00	59,901,130.00	177,346,482.00	0.00	14,478,883.79	14,478,883.79	58,126,224.06	58,126,224.06	67.22
	117,445,352.00	59,901,130.00	177,346,482.00	0.00	14,478,883.79	14,478,883.79	58,126,224.06	58,126,224.06	67.22
Coordinación Transferencias Monetarias Condicionadas en salud y educación									
1-005 Transferencias monetarias condicionadas entregadas a familias con niños y niñas entre 0 y 5 años y mujeres embarazadas o en periodo de lactancia que cumplen con sus controles de salud	352,857,718.00	1,678,838.00	354,536,556.00	0.00	36,260,232.90	36,260,232.90	118,900,759.10	118,900,759.10	66.46
	352,857,718.00	1,678,838.00	354,536,556.00	0.00	36,260,232.90	36,260,232.90	118,900,759.10	118,900,759.10	66.46
Coordinación de Transferencia Monetaria Condicionada para Alimentos									
1-007 Transferencias monetarias condicionadas para alimentos entregadas a familias que viven en pobreza y pobreza extrema	55,505,000.00	0.00	55,505,000.00	0.00	11,085,220.00	11,085,220.00	9,222,017.80	9,222,017.80	83.39
	55,505,000.00	0.00	55,505,000.00	0.00	11,085,220.00	11,085,220.00	9,222,017.80	9,222,017.80	83.39
Coordinación de Transferencia Monetaria Condicionada para Alimentos									
1-007 Transferencias monetarias condicionadas para alimentos entregadas a familias que viven en pobreza y pobreza extrema	55,505,000.00	0.00	55,505,000.00	0.00	11,085,220.00	11,085,220.00	9,222,017.80	9,222,017.80	83.39
	55,505,000.00	0.00	55,505,000.00	0.00	11,085,220.00	11,085,220.00	9,222,017.80	9,222,017.80	83.39
Coordinación de Jóvenes Protagonistas									
1-002 Adolescentes y jóvenes protagonistas que participan en actividades para el desarrollo de sus capacidades	18,476,113.00	2,838,885.00	21,314,998.00	0.00	11,842,040.56	12,337,560.61	8,863,961.69	8,863,961.69	58.41
	18,476,113.00	2,838,885.00	21,314,998.00	0.00	11,842,040.56	12,337,560.61	8,863,961.69	8,863,961.69	58.41
Adolescentes y jóvenes protagonistas que participan en talleres para el desarrollo de sus capacidades									
1-002 Adolescentes y jóvenes protagonistas que participan en eventos para el desarrollo de sus capacidades	9,033,395.00	-2,838,885.00	6,194,510.00	0.00	496,321.96	504,638.86	5,377,882.29	5,377,882.29	13.18
	9,033,395.00	-2,838,885.00	6,194,510.00	0.00	496,321.96	504,638.86	5,377,882.29	5,377,882.29	13.18
Adolescentes y jóvenes protagonistas que participan en actividades para el desarrollo de sus capacidades									
1-002 Adolescentes y jóvenes protagonistas que participan en actividades para el desarrollo de sus capacidades	27,509,512.00	0.00	27,509,512.00	0.00	12,338,362.52	12,842,188.77	14,241,843.98	14,241,843.98	48.23
	27,509,512.00	0.00	27,509,512.00	0.00	12,338,362.52	12,842,188.77	14,241,843.98	14,241,843.98	48.23
Coordinación de Beca Segura									
1-002 Beca de educación media entregada a hombres adolescentes y jóvenes en situación de riesgo y vulnerabilidad social	27,509,512.00	0.00	27,509,512.00	0.00	12,338,362.52	12,842,188.77	14,241,843.98	14,241,843.98	48.23
	27,509,512.00	0.00	27,509,512.00	0.00	12,338,362.52	12,842,188.77	14,241,843.98	14,241,843.98	48.23

13

Reporte Dinámico de Ejecución de Presupuesto por Resultados

Expresado en Quetzales
Programa In 14, 15, 21

- Entidad - Centros de Costo - Producto - Sub-Producto -

PAGINA : 2 DE 2
FECHA : 1/10/2020
HORA : 9:54:35
REPORTE : R00818265.rpt

2019

DESCRIPCION	Asignado	Modificado	Vigente	Precompromiso	Compromiso	Devengado	Saldo por comprometer	Saldo por devengar	% Ejec
Beca de educación media entregada a hombres adolescentes y jóvenes en situación de riesgo y vulnerabilidad social	7,329,340.00	224,175.00	7,553,515.00	0.00	2,988,740.00	2,988,740.00	508,775.00	508,775.00	93.26
8-008 Beca de educación media entregada a hombres adolescentes y jóvenes en situación de riesgo y vulnerabilidad social	7,329,340.00	224,175.00	7,553,515.00	0.00	2,988,740.00	2,988,740.00	508,775.00	508,775.00	93.26
Beca de educación media entregada a mujeres adolescentes y jóvenes en situación de riesgo y vulnerabilidad social	7,230,000.00	-224,175.00	7,005,825.00	0.00	2,781,500.00	2,781,500.00	7,914.00	7,914.00	99.89
8-009 Beca de educación media entregada a mujeres adolescentes y jóvenes en situación de riesgo y vulnerabilidad social	7,230,000.00	-224,175.00	7,005,825.00	0.00	2,781,500.00	2,781,500.00	7,914.00	7,914.00	99.89
Beca de educación superior entregada a adolescentes y jóvenes	3,221,888.00	0.00	3,221,888.00	0.00	1,500,000.00	1,500,000.00	706,593.86	706,593.86	78.07
8-008 Beca de educación superior entregada a adolescentes y jóvenes	3,221,888.00	0.00	3,221,888.00	0.00	1,500,000.00	1,500,000.00	706,593.86	706,593.86	78.07
Beca de empleo entregada a adolescentes y jóvenes	6,600,000.00	0.00	6,600,000.00	0.00	2,456,152.15	2,456,152.15	1,605,109.10	1,605,109.10	75.68
8-009 Beca de empleo entregada a adolescentes y jóvenes	6,600,000.00	0.00	6,600,000.00	0.00	2,456,152.15	2,456,152.15	1,605,109.10	1,605,109.10	75.68
Beca artesano entregada a adolescentes y jóvenes	5,350,000.00	11,000.00	5,361,000.00	0.00	3,290,714.03	3,291,624.03	348,101.47	348,101.47	93.51
8-010 Beca artesano entregada a adolescentes y jóvenes	5,350,000.00	11,000.00	5,361,000.00	0.00	3,290,714.03	3,291,624.03	348,101.47	348,101.47	93.51
6 Coordinación de Beca Segura	29,731,228.00	11,000.00	29,742,228.00	0.00	13,017,106.18	13,018,016.18	3,176,493.43	3,176,493.43	89.32
Coordinación de Comedores									
Raciones de alimentos preparados entregados a personas que viven en condiciones de vulnerabilidad o crisis	17,553,739.00	15,625,077.45	33,178,816.45	0.00	8,353,583.24	10,480,464.24	1,668,544.79	1,668,544.79	94.97
Desayunos preparados entregados a personas que viven en condiciones de vulnerabilidad o crisis	14,636,061.00	45,100,017.55	59,736,078.55	0.00	12,295,699.33	15,554,113.83	11,660,226.51	11,660,226.51	80.46
Almuerzos preparados entregados a personas que viven en condiciones de vulnerabilidad o crisis	0.00	315,095.00	315,095.00	0.00	128,887.50	128,887.50	2,455.75	2,455.75	99.22
Cenas preparadas entregadas a personas que viven en condiciones de vulnerabilidad o crisis	32,189,800.00	61,040,190.00	93,229,990.00	0.00	20,778,169.07	26,163,465.57	13,331,227.05	13,331,227.05	85.70
3-006 Raciones de alimentos preparados entregados a personas que viven en condiciones de vulnerabilidad o crisis	32,189,800.00	61,040,190.00	93,229,990.00	0.00	20,778,169.07	26,163,465.57	13,331,227.05	13,331,227.05	85.70
7 Coordinación de Comedores	497,793,258.00	62,730,028.00	560,523,286.00	0.00	93,479,090.27	93,391,624.02	158,872,341.36	158,872,341.36	71.66
020 MINISTERIO DE DESARROLLO SOCIAL	497,793,258.00	62,730,028.00	560,523,286.00	0.00	93,479,090.27	93,391,624.02	158,872,341.36	158,872,341.36	71.66

12000012

Seguimiento del Clasificador Temático

Sistema de Contabilidad Integradada Gubernamental
Ejecución de Gastos - Reportes - Consultas Especiales
Dinámico de Seguimiento de Clasificador Temático
 Expresado en Quetzales

PAGINA : 1 DE 6
 FECHA : 10/01/2020
 HORA : 9:35.48
 REPORTE : R00821119.rpt

ENTIDAD = 1130020
 - Corte Nivel 01 - Nivel 02 - Nivel 03 - Entidad / Unidad Ejecutora - Programa - Actividad -
 DEL MES DE SEPTIEMBRE AL MES DE DICIEMBRE

EJERCICIO: 2,019

DESCRIPCIÓN	ASIGNADO	MODIFICACIONES	VIGENTE	COMPROMISO	DEVENGADO	PAGADO
01						
01-02						
01-02-04						
1113-0020-201						
01						
01 00 000 010						
TOTAL 01	223,000.00	-223,000.00	0.00	0.00	0.00	0.00
01-02-Infraestructura e Institucionalidad	223,000.00	-223,000.00	0.00	0.00	0.00	0.00
01-02-Infraestructura e Institucionalidad	223,000.00	-223,000.00	0.00	0.00	0.00	0.00
01-02-04 01-02-Eradicación de Todas las Formas de Discriminación	223,000.00	-223,000.00	0.00	0.00	0.00	0.00
MINISTERIO DE DESARROLLO SOCIAL - UNIDAD DE ADMINISTRACIÓN FINANCIERA UDAF DEL MINISTERIO DE DESARROLLO SOCIAL	223,000.00	-223,000.00	0.00	0.00	0.00	0.00
ADMINISTRACIÓN INSTITUCIONAL	223,000.00	-223,000.00	0.00	0.00	0.00	0.00
SERVICIOS PARA LA IGUALDAD DE GÉNERO Y PUEBLOS INDÍGENAS	223,000.00	-223,000.00	0.00	0.00	0.00	0.00
TOTAL 01 ADMINISTRACIÓN INSTITUCIONAL	223,000.00	-223,000.00	0.00	0.00	0.00	0.00
TOTAL 1113-0020-201 MINISTERIO DE DESARROLLO SOCIAL - UNIDAD DE ADMINISTRACIÓN FINANCIERA UDAF DEL MINISTERIO DE DESARROLLO SOCIAL	223,000.00	-223,000.00	0.00	0.00	0.00	0.00
TOTAL 01-02-04 01-02-Eradicación de Todas las Formas de Discriminación	223,000.00	-223,000.00	0.00	0.00	0.00	0.00
TOTAL 01-02 01-02-Infraestructura e Institucionalidad	223,000.00	-223,000.00	0.00	0.00	0.00	0.00
TOTAL 01 Pueblos Indígenas	223,000.00	-223,000.00	0.00	0.00	0.00	0.00

000010

Sistema de Contabilidad Integradada Gubernamental
Ejecución de Gastos - Reportes - Consultas Especiales
Dinámico de Seguimiento de Clasificador Temático

PAGINA : 2 DE 6
 FECHA : 10/01/2020
 HORA : 9:35.48
 REPORTE : R00821119.rpt

Expresado en Quetzales

ENTIDAD = 11130020

- Corte Nivel 01 - Nivel 02 - Nivel 03 - Entidad / Unidad Ejecutora - Programa - Actividad -
 DEL MES DE SEPTIEMBRE AL MES DE DICIEMBRE

EJERCICIO: 2.019

	DESCRIPCION	ASIGNADO	MODIFICACIONES	VIGENTE	COMPROMISO	DEVENGADO	PAGADO
03	Educación						
03-01	03-01-Educación Escolar						
03-01-02	03-01-Educación Preprimaria						
1113-0020-203	MINISTERIO DE DESARROLLO SOCIAL - FONDO DE DESARROLLO SOCIAL						
19	DOTACIONES, SERVICIOS E INFRAESTRUCTURA PARA EL DESARROLLO SOCIAL						
19 02 000 001	DOTACIÓN DE MATERIALES DE CONSTRUCCIÓN, MOBILIARIO, EQUIPO EDUCATIVO A ESTABLECIMIENTOS EDUCATIVOS DE PREPRIMARIA	3,550,650.00	5,719,704.00	9,270,354.00	692,070.53	692,070.53	692,070.53
TOTAL 19	DOTACIONES, SERVICIOS E INFRAESTRUCTURA PARA EL DESARROLLO SOCIAL	3,550,650.00	5,719,704.00	9,270,354.00	692,070.53	692,070.53	692,070.53
TOTAL 1113-0020-203	MINISTERIO DE DESARROLLO SOCIAL - FONDO DE DESARROLLO SOCIAL	3,550,650.00	5,719,704.00	9,270,354.00	692,070.53	692,070.53	692,070.53
TOTAL 03-01-02	03-01-Educación Preprimaria	3,550,650.00	5,719,704.00	9,270,354.00	692,070.53	692,070.53	692,070.53
03-01-03	03-01-Educación Primaria						
1113-0020-203	MINISTERIO DE DESARROLLO SOCIAL - FONDO DE DESARROLLO SOCIAL						
19	DOTACIONES, SERVICIOS E INFRAESTRUCTURA PARA EL DESARROLLO SOCIAL						
19 02 000 002	DOTACIÓN DE MATERIALES DE CONSTRUCCIÓN, MOBILIARIO, EQUIPO EDUCATIVO A ESTABLECIMIENTOS EDUCATIVOS DE PRIMARIA	3,497,600.00	6,389,546.00	9,887,146.00	1,090,018.80	1,090,018.80	1,090,018.80
TOTAL 19	DOTACIONES, SERVICIOS E INFRAESTRUCTURA PARA EL DESARROLLO SOCIAL	3,497,600.00	6,389,546.00	9,887,146.00	1,090,018.80	1,090,018.80	1,090,018.80
TOTAL 1113-0020-203	MINISTERIO DE DESARROLLO SOCIAL - FONDO DE DESARROLLO SOCIAL	3,497,600.00	6,389,546.00	9,887,146.00	1,090,018.80	1,090,018.80	1,090,018.80
TOTAL 03-01-03	03-01-Educación Primaria	3,497,600.00	6,389,546.00	9,887,146.00	1,090,018.80	1,090,018.80	1,090,018.80
TOTAL 03-01	03-01-Educación Escolar	7,048,250.00	12,109,250.00	19,157,500.00	1,782,089.33	1,782,089.33	1,782,089.33
TOTAL 03	Educación	7,048,250.00	12,109,250.00	19,157,500.00	1,782,089.33	1,782,089.33	1,782,089.33

111300209

Sistema de Contabilidad Integrada Gubernamental
Ejecución de Gastos - Reportes - Consultas Especiales
Dinámico de Seguimiento de Clasificador Temático
 Expresado en Quetzales

PAGINA : 3 DE 6
 FECHA : 10/01/2020
 HORA : 9:35.48
 REPORTE : R00821119.rpt

- Corte Nivel 01 - Nivel 02 - Nivel 03 - Entidad / Unidad Ejecutora - Programa - Actividad -
 DEL MES DE SEPTIEMBRE AL MES DE DICIEMBRE

EJERCICIO: 2.019

DESCRIPCION		ASIGNADO	MODIFICACIONES	VIGENTE	COMPROMISO	DEVENGADO	PAGADO
06	Niñez						
06-05	06-05-Protección y Representación de la Niñez						
06-05-01	06-05-Procesos Judiciales de Protección y Representación de los Derechos de la Niñez						
1113-0020-202	MINISTERIO DE DESARROLLO SOCIAL - FONDO DE PROTECCIÓN SOCIAL	174,045,660.00	-147,202,472.00	28,843,188.00	5,346,059.83	7,223,662.43	7,223,662.43
21	TRANSFERENCIAS MONETARIAS CONDICIONADAS EN SALUD Y EDUCACIÓN	1,140,000.00	456,000.00	1,596,000.00	313,500.00	336,000.00	336,000.00
21 01 000 001	TRANSFERENCIAS MONETARIAS CON ÉNFASIS EN SALUD						
21 01 000 002	TRANSFERENCIAS MONETARIAS PARA NIÑAS Y ADOLESCENTES VIOLENTADAS Y JUDICIALIZADAS						
21 02 000 001	TRANSFERENCIAS MONETARIAS CON ÉNFASIS EN EDUCACIÓN	117,445,352.00	59,901,130.00	177,346,482.00	14,417,032.27	16,542,906.98	16,542,906.98
TOTAL	21 TRANSFERENCIAS MONETARIAS CONDICIONADAS EN SALUD Y EDUCACIÓN	292,631,012.00	-86,845,342.00	205,785,670.00	20,076,592.10	24,102,569.41	24,102,569.41
TOTAL	1113-0020-202 MINISTERIO DE DESARROLLO SOCIAL - FONDO DE PROTECCIÓN SOCIAL	292,631,012.00	-86,845,342.00	205,785,670.00	20,076,592.10	24,102,569.41	24,102,569.41
TOTAL	06-05-01 06-05-Procesos Judiciales de Protección y Representación de los Derechos de la Niñez	292,631,012.00	-86,845,342.00	205,785,670.00	20,076,592.10	24,102,569.41	24,102,569.41
TOTAL	06-05 06-05-Protección y Representación de la Niñez	292,631,012.00	-86,845,342.00	205,785,670.00	20,076,592.10	24,102,569.41	24,102,569.41
TOTAL	06 Niñez	292,631,012.00	-86,845,342.00	205,785,670.00	20,076,592.10	24,102,569.41	24,102,569.41

200008

Sistema de Contabilidad Integrada Gubernamental
Ejecución de Gastos - Reportes - Consultas Especiales
Dinámico de Seguimiento de Clasificador Temático

PAGINA : 4 DE 6
 FECHA : 10/01/2020
 HORA : 9:35.48
 REPORTE : R00821119.rpt

Expresado en Quetzales

ENTIDAD = 11130020

- Corte Nivel 01 - Nivel 02 - Nivel 03 - Entidad / Unidad Ejecutora - Programa - Actividad -
 DEL MES DE SEPTIEMBRE AL MES DE DICIEMBRE

EJERCICIO: 2.019

DESCRIPCION		ASIGNADO	MODIFICACIONES	VIGENTE	COMPROMISO	DEVENGADO	PAGADO
07	Juventud						
07-01	07-01-Trabajo, Ocupación y Productividad						
07-01-03	07-01-Fortalecimiento y Apoyo en Jóvenes Emprendedores						
1113-0020-202	MINISTERIO DE DESARROLLO SOCIAL - FONDO DE PROTECCIÓN SOCIAL	27,509,512.00	0.00	27,509,512.00	12,441,264.72	14,382,588.22	14,363,797.31
15	PREVENCIÓN DE LA DELINCUENCIA EN ADOLESCENTES Y JÓVENES	6,600,000.00	0.00	6,600,000.00	2,728,553.65	2,728,553.65	2,728,553.65
15 01 000 001	ADOLESCENTES Y JÓVENES PROTAGONISTAS QUE PARTICIPAN EN ACTIVIDADES PARA EL DESARROLLO DE SUS CAPACIDADES	34,109,512.00	0.00	34,109,512.00	15,169,818.37	17,111,141.87	17,092,350.96
15 02 000 004	BECAS DE EMPLEO	34,109,512.00	0.00	34,109,512.00	15,169,818.37	17,111,141.87	17,092,350.96
TOTAL	15 PREVENCIÓN DE LA DELINCUENCIA EN ADOLESCENTES Y JÓVENES	34,109,512.00	0.00	34,109,512.00	15,169,818.37	17,111,141.87	17,092,350.96
TOTAL	1113-0020-202 MINISTERIO DE DESARROLLO SOCIAL - FONDO DE PROTECCIÓN SOCIAL	34,109,512.00	0.00	34,109,512.00	15,169,818.37	17,111,141.87	17,092,350.96
TOTAL	07-01-03 07-01-Fortalecimiento y Apoyo en Jóvenes Emprendedores	34,109,512.00	0.00	34,109,512.00	15,169,818.37	17,111,141.87	17,092,350.96
TOTAL	07-01 07-01-Trabajo, Ocupación y Productividad	34,109,512.00	0.00	34,109,512.00	15,169,818.37	17,111,141.87	17,092,350.96
07-04	07-04-Multi-Áreas						
07-04-03	07-04-Incrementar la Cobertura Educativa Escolar y Extra Escolar						
1113-0020-202	MINISTERIO DE DESARROLLO SOCIAL - FONDO DE PROTECCIÓN SOCIAL	7,329,340.00	224,175.00	7,553,515.00	3,127,085.00	3,127,085.00	3,127,085.00
15	PREVENCIÓN DE LA DELINCUENCIA EN ADOLESCENTES Y JÓVENES	7,329,340.00	224,175.00	7,553,515.00	3,127,085.00	3,127,085.00	3,127,085.00
15 02 000 001	BECAS DE EDUCACIÓN MEDIA PARA HOMBRES ADOLESCENTES Y JÓVENES	7,329,340.00	224,175.00	7,553,515.00	3,127,085.00	3,127,085.00	3,127,085.00
TOTAL	15 PREVENCIÓN DE LA DELINCUENCIA EN ADOLESCENTES Y JÓVENES	7,329,340.00	224,175.00	7,553,515.00	3,127,085.00	3,127,085.00	3,127,085.00
TOTAL	1113-0020-202 MINISTERIO DE DESARROLLO SOCIAL - FONDO DE PROTECCIÓN SOCIAL	7,329,340.00	224,175.00	7,553,515.00	3,127,085.00	3,127,085.00	3,127,085.00
TOTAL	07-04-03 07-04-Incrementar la Cobertura Educativa Escolar y Extra Escolar	7,329,340.00	224,175.00	7,553,515.00	3,127,085.00	3,127,085.00	3,127,085.00
07-04-04	07-04-Promover Mayor Acceso a las y los Jóvenes a la Educación Superior						
1113-0020-202	MINISTERIO DE DESARROLLO SOCIAL - FONDO DE PROTECCIÓN SOCIAL	3,221,888.00	0.00	3,221,888.00	1,703,608.94	1,703,608.94	1,703,608.94
15	PREVENCIÓN DE LA DELINCUENCIA EN ADOLESCENTES Y JÓVENES	3,221,888.00	0.00	3,221,888.00	1,703,608.94	1,703,608.94	1,703,608.94
15 02 000 003	BECAS DE EDUCACIÓN SUPERIOR	3,221,888.00	0.00	3,221,888.00	1,703,608.94	1,703,608.94	1,703,608.94
TOTAL	15 PREVENCIÓN DE LA DELINCUENCIA EN ADOLESCENTES Y JÓVENES	3,221,888.00	0.00	3,221,888.00	1,703,608.94	1,703,608.94	1,703,608.94
TOTAL	1113-0020-202 MINISTERIO DE DESARROLLO SOCIAL - FONDO DE PROTECCIÓN SOCIAL	3,221,888.00	0.00	3,221,888.00	1,703,608.94	1,703,608.94	1,703,608.94
TOTAL	07-04-04 07-04-Promover Mayor Acceso a las y los Jóvenes a la Educación Superior	3,221,888.00	0.00	3,221,888.00	1,703,608.94	1,703,608.94	1,703,608.94
TOTAL	07-04 07-04-Multi-Áreas	10,551,228.00	224,175.00	10,775,403.00	4,830,693.94	4,830,693.94	4,830,693.94
TOTAL	07 Juventud	44,660,740.00	224,175.00	44,884,915.00	20,000,512.31	21,941,835.81	21,923,044.90

2020.7

Sistema de Contabilidad Integradada Gubernamental
Ejecución de Gastos - Reportes - Consultas Especiales
Dinámico de Seguimiento de Clasificador Temático

PAGINA : 5 DE 6
 FECHA : 10/01/2020
 HORA : 9:35:48
 REPORTE : R00821119.rpt

- Corte Nivel 01 - Nivel 02 - Nivel 03 - Entidad / Unidad Ejecutora - Programa - Actividad -
 DEL MES DE SEPTIEMBRE AL MES DE DICIEMBRE

EJERCICIO: 2.019

DESCRIPCION		ASIGNADO	MODIFICACIONES	VIGENTE	COMPROMISO	DEVENGADO	PAGADO
08	Género						
08-01	08-01-Económico						
08-01-02	08-01-Personas, Familias o Grupos Sociales con Énfasis en Mujeres						
1113-0020-202	MINISTERIO DE DESARROLLO SOCIAL - FONDO DE PROTECCIÓN SOCIAL						
15	PREVENCIÓN DE LA DELINCUENCIA EN ADOLESCENTES Y JÓVENES						
15-02-000-005	BECAS PARA ARTESANO	5,350,000.00	26,000.00	5,376,000.00	3,363,914.03	3,364,824.03	3,366,524.03
TOTAL	15 PREVENCIÓN DE LA DELINCUENCIA EN ADOLESCENTES Y JÓVENES	5,350,000.00	26,000.00	5,376,000.00	3,363,914.03	3,364,824.03	3,366,524.03
TOTAL	1113-0020-202 MINISTERIO DE DESARROLLO SOCIAL - FONDO DE PROTECCIÓN SOCIAL	5,350,000.00	26,000.00	5,376,000.00	3,363,914.03	3,364,824.03	3,366,524.03
TOTAL	08-01-02 08-01-Personas, Familias o Grupos Sociales con Énfasis en Mujeres	5,350,000.00	26,000.00	5,376,000.00	3,363,914.03	3,364,824.03	3,366,524.03
TOTAL	08-01 08-01-Económico	5,350,000.00	26,000.00	5,376,000.00	3,363,914.03	3,364,824.03	3,366,524.03
08-03	08-03-Educación						
08-03-01	08-03-Mujeres						
1113-0020-202	MINISTERIO DE DESARROLLO SOCIAL - FONDO DE PROTECCIÓN SOCIAL						
15	PREVENCIÓN DE LA DELINCUENCIA EN ADOLESCENTES Y JÓVENES						
15-02-000-002	BECAS DE EDUCACIÓN MEDIA PARA MUJERES ADOLESCENTES Y JÓVENES	7,230,000.00	-224,175.00	7,005,825.00	2,781,500.00	2,781,500.00	2,781,500.00
TOTAL	15 PREVENCIÓN DE LA DELINCUENCIA EN ADOLESCENTES Y JÓVENES	7,230,000.00	-224,175.00	7,005,825.00	2,781,500.00	2,781,500.00	2,781,500.00
TOTAL	1113-0020-202 MINISTERIO DE DESARROLLO SOCIAL - FONDO DE PROTECCIÓN SOCIAL	7,230,000.00	-224,175.00	7,005,825.00	2,781,500.00	2,781,500.00	2,781,500.00
TOTAL	08-03-01 08-03-Mujeres	7,230,000.00	-224,175.00	7,005,825.00	2,781,500.00	2,781,500.00	2,781,500.00
TOTAL	08-03 08-03-Educación	7,230,000.00	-224,175.00	7,005,825.00	2,781,500.00	2,781,500.00	2,781,500.00
08-04	08-04-Salud						
08-04-02	08-04-Personas, Familias o Grupos Sociales con Énfasis en Mujeres						
1113-0020-202	MINISTERIO DE DESARROLLO SOCIAL - FONDO DE PROTECCIÓN SOCIAL						
14	APOYO PARA EL CONSUMO ADECUADO DE ALIMENTOS						
14-00-000-002	COMEDORES	32,189,800.00	61,040,190.00	93,229,990.00	20,832,620.90	29,331,156.69	29,382,962.57
14-00-000-003	TRANSFERENCIAS MONETARIAS CONDICIONADAS PARA ALIMENTOS	55,505,000.00	0.00	55,505,000.00	11,419,152.61	13,802,633.78	13,289,315.34
TOTAL	14 APOYO PARA EL CONSUMO ADECUADO DE ALIMENTOS	87,694,800.00	61,040,190.00	148,734,990.00	32,251,773.51	43,133,790.47	42,672,277.91
TOTAL	1113-0020-202 MINISTERIO DE DESARROLLO SOCIAL - FONDO DE PROTECCIÓN SOCIAL	87,694,800.00	61,040,190.00	148,734,990.00	32,251,773.51	43,133,790.47	42,672,277.91
TOTAL	08-04-02 08-04-Personas, Familias o Grupos Sociales con Énfasis en Mujeres	87,694,800.00	61,040,190.00	148,734,990.00	32,251,773.51	43,133,790.47	42,672,277.91
TOTAL	08-04 08-04-Salud	87,694,800.00	61,040,190.00	148,734,990.00	32,251,773.51	43,133,790.47	42,672,277.91
08-10	08-10-Mecanismos Institucionales						
08-10-02	08-10-Personas, Familias o Grupos Sociales con Énfasis en Mujeres						
1113-0020-201	MINISTERIO DE DESARROLLO SOCIAL - UNIDAD DE ADMINISTRACIÓN FINANCIERA UDAF DEL MINISTERIO DE DESARROLLO SOCIAL						
01	ADMINISTRACIÓN INSTITUCIONAL						
01-00-000-010	SERVICIOS PARA LA IGUALDAD DE GENERO Y PUEBLOS INDIGENAS	223,000.00	-223,000.00	0.00	0.00	0.00	0.00

Sistema de Contabilidad Integrada Gubernamental
Ejecución de Gastos - Reportes - Consultas Especiales
Dinámico de Seguimiento de Clasificador Temático

PAGINA : 6 DE 6
 FECHA : 10/01/2020
 HORA : 9:35.48
 REPORTE : R00821119.rpt

Expresado en Quetzales
 ENTIDAD = 11130020

- Corte Nivel 01 - Nivel 02 - Nivel 03 - Entidad / Unidad Ejecutora - Programa - Actividad -
 DEL MES DE SEPTIEMBRE AL MES DE DICIEMBRE

EJERCICIO: 2.019

DESCRIPCION	ASIGNADO	MODIFICACIONES	VIGENTE	COMPROMISO	DEVENGADO	PAGADO
TOTAL 01 ADMINISTRACIÓN INSTITUCIONAL						
TOTAL 1113-0020- 201 MINISTERIO DE DESARROLLO SOCIAL - UNIDAD DE ADMINISTRACIÓN FINANCIERA UDAF DEL MINISTERIO DE DESARROLLO SOCIAL	223,000.00	-223,000.00	0.00	0.00	0.00	0.00
1113-0020- 202 MINISTERIO DE DESARROLLO SOCIAL - FONDO DE PROTECCIÓN SOCIAL	223,000.00	-223,000.00	0.00	0.00	0.00	0.00
14 APOYO PARA EL CONSUMO ADECUADO DE ALIMENTOS						
14 00 000 002 COMEDORES	0.00	80,364.00	80,364.00	52,034.00	52,034.00	52,034.00
14 00 000 003 TRANSFERENCIAS MONETARIAS CONDICIONADAS PARA ALIMENTOS	0.00	1,484,252.00	1,484,252.00	564,924.94	564,924.94	51,606.50
TOTAL 14 APOYO PARA EL CONSUMO ADECUADO DE ALIMENTOS						
TOTAL 1113-0020- 202 MINISTERIO DE DESARROLLO SOCIAL - FONDO DE PROTECCIÓN SOCIAL	0.00	1,564,616.00	1,564,616.00	616,958.94	616,958.94	103,640.50
TOTAL 08-10-02 08-10-Personas, Familias o Grupos Sociales con Énfasis en Mujeres	0.00	1,564,616.00	1,564,616.00	616,958.94	616,958.94	103,640.50
TOTAL 08-10 08-10-Mecanismos Institucionales						
TOTAL 08-10 08-10-Mecanismos Institucionales	223,000.00	1,341,616.00	1,564,616.00	616,958.94	616,958.94	103,640.50
TOTAL 08 Gónero	223,000.00	1,341,616.00	1,564,616.00	616,958.94	616,958.94	103,640.50
TOTAL 08 Gónero	100,497,800.00	62,183,631.00	162,681,431.00	39,014,146.48	49,897,073.44	48,923,942.44

.00005

Sistema de Contabilidad Integrada Gubernamental
Ejecución de Gastos - Reportes - Consultas Especiales
Dinámico de Seguimiento de Clasificador Temático

PAGINA : 1 DE 1
FECHA : 10/01/2020
HORA 9:36.55
REPORTE : R00821119.rpt

Expresado en Quetzales

ENTIDAD = 11130020, NIVEL1 = 4

- Corte Nivel 01 - Nivel 02 - Entidad / Unidad Ejecutora - Programa - Actividad -
DEL MES DE SEPTIEMBRE AL MES DE DICIEMBRE

EJERCICIO: 2.019

DESCRIPCION

TOTAL

TOTAL

TOTAL

TOTAL

000004

Sistema de Contabilidad Integrada Gubernamental
Información Presupuesto Temático

Clasificador Temático por Ubicación Geográfica
DEL MES DE SEPTIEMBRE AL MES DE DICIEMBRE

Entidad = 11130020

PÁGINA : 1 DE 3
FECHA : 10/01/2020
HORA : 9:47:53
REPORTE: R00820692.rpt

EJERCICIO: 2019

CÓDIGO	UNIDAD EJECUTORA	ASIGNADO	VIGENTE	DEVENGADO	%EJEC
Pueblos Indígenas					
11130020-000	MINISTERIO DE DESARROLLO SOCIAL				
11130020-000	MINISTERIO DE DESARROLLO SOCIAL				
0100	GUATEMALA	223,000.00	0.00	0.00	0.00
0101	GUATEMALA				
Total Departamento 0100 - GUATEMALA		223,000.00	0.00	0.00	0.00
Total Unidad Ejecutora - 11130020-000 MINISTERIO DE DESARROLLO SOCIAL		223,000.00	0.00	0.00	0.00
Total Entidad 11130020-000 MINISTERIO DE DESARROLLO SOCIAL		223,000.00	0.00	0.00	0.00
Total Ruta Pueblos Indígenas					
Seguridad y Justicia					
11130020-000	MINISTERIO DE DESARROLLO SOCIAL				
11130020-000	MINISTERIO DE DESARROLLO SOCIAL				
0100	GUATEMALA	1,140,000.00	1,596,000.00	913,500.00	57.24
0101	GUATEMALA				
Total Departamento 0100 - GUATEMALA		1,140,000.00	1,596,000.00	913,500.00	57.24
Total Unidad Ejecutora - 11130020-000 MINISTERIO DE DESARROLLO SOCIAL		1,140,000.00	1,596,000.00	913,500.00	57.24
Total Entidad 11130020-000 MINISTERIO DE DESARROLLO SOCIAL		1,140,000.00	1,596,000.00	913,500.00	57.24
Total Ruta Seguridad y Justicia					
Educación					
11130020-000	MINISTERIO DE DESARROLLO SOCIAL				
11130020-000	MINISTERIO DE DESARROLLO SOCIAL				
0100	GUATEMALA	7,048,250.00	10,157,500.00	18,859,451.33	98.44
0101	GUATEMALA				

11130020

Sistema de Contabilidad Integrada Gubernamental
Información Presupuesto Temático

Clasificador Temático por Ubicación Geográfica

DEL MES DE SEPTIEMBRE AL MES DE DICIEMBRE

Entidad = 11130020

PÁGINA : 2 DE 3
 FECHA : 10/01/2020
 HORA : 9:47.53
 REPORTE: R00820692.rpt

EJERCICIO: 2019

CÓDIGO	UNIDAD EJECUTORA	ASIGNADO	VIGENTE	DEVENGADO	%EJEC
Educación					
11130020-000	MINISTERIO DE DESARROLLO SOCIAL				
Total Departamento 0100 - GUATEMALA		7,048,250.00	19,157,500.00	18,859,451.33	98.44
Total Unidad Ejecutora - 11130020-000 MINISTERIO DE DESARROLLO SOCIAL		7,048,250.00	19,157,500.00	18,859,451.33	98.44
Total Entidad 11130020-000 MINISTERIO DE DESARROLLO SOCIAL		7,048,250.00	19,157,500.00	18,859,451.33	98.44
Total Ruta Educación		7,048,250.00	19,157,500.00	18,859,451.33	98.44
Reducción de la Desnutrición					
11130020-000	MINISTERIO DE DESARROLLO SOCIAL				
11130020-000	MINISTERIO DE DESARROLLO SOCIAL				
0100	GUATEMALA	174,045,660.00	26,843,188.00	23,178,430.68	86.35
0101	GUATEMALA				
Total Departamento 0100 - GUATEMALA		174,045,660.00	26,843,188.00	23,178,430.68	86.35
Total Unidad Ejecutora - 11130020-000 MINISTERIO DE DESARROLLO SOCIAL		174,045,660.00	26,843,188.00	23,178,430.68	86.35
Total Entidad 11130020-000 MINISTERIO DE DESARROLLO SOCIAL		174,045,660.00	26,843,188.00	23,178,430.68	86.35
Total Ruta Reducción de la Desnutrición		174,045,660.00	26,843,188.00	23,178,430.68	86.35
Niñez					
11130020-000	MINISTERIO DE DESARROLLO SOCIAL				
11130020-000	MINISTERIO DE DESARROLLO SOCIAL				
0100	GUATEMALA	292,631,012.00	205,785,670.00	148,706,305.46	72.26
0101	GUATEMALA				
Total Departamento 0100 - GUATEMALA		292,631,012.00	205,785,670.00	148,706,305.46	72.26
Total Unidad Ejecutora - 11130020-000 MINISTERIO DE DESARROLLO SOCIAL		292,631,012.00	205,785,670.00	148,706,305.46	72.26

Sistema de Contabilidad Integrada Gubernamental
Información Presupuesto Temático

Clasificador Temático por Ubicación Geográfica
DEL MES DE SEPTIEMBRE AL MES DE DICIEMBRE

Entidad = 11130020

PÁGINA : 3 DE 3
 FECHA : 10/01/2020
 HORA : 9:47.53
 REPORTE: R00820692.rpt

EJERCICIO: 2019

CÓDIGO	UNIDAD EJECUTORA	ASIGNADO	VIGENTE	DEVENGADO	%EJEC
Niñez					
Total Entidad	11130020-000 MINISTERIO DE DESARROLLO SOCIAL	292,631,012.00	205,785,670.00	148,706,305.46	72.26
Total Ruta Niñez					
Juventud		292,631,012.00	205,785,670.00	148,706,305.46	72.26
11130020-000 MINISTERIO DE DESARROLLO SOCIAL					
11130020-000 MINISTERIO DE DESARROLLO SOCIAL					
0100	GUATEMALA	44,660,740.00	44,884,915.00	33,408,622.96	74.43
0100	GUATEMALA				
Total Departamento	0100 - GUATEMALA	44,660,740.00	44,884,915.00	33,408,622.96	74.43
Total Unidad Ejecutora	11130020-000 MINISTERIO DE DESARROLLO SOCIAL	44,660,740.00	44,884,915.00	33,408,622.96	74.43
Total Entidad	11130020-000 MINISTERIO DE DESARROLLO SOCIAL	44,660,740.00	44,884,915.00	33,408,622.96	74.43
Total Ruta Juventud					
Género		44,660,740.00	44,884,915.00	33,408,622.96	74.43
11130020-000 MINISTERIO DE DESARROLLO SOCIAL					
11130020-000 MINISTERIO DE DESARROLLO SOCIAL					
0100	GUATEMALA	100,497,800.00	162,681,431.00	153,645,138.88	94.45
0100	GUATEMALA				
Total Departamento	0100 - GUATEMALA	100,497,800.00	162,681,431.00	153,645,138.88	94.45
Total Unidad Ejecutora	11130020-000 MINISTERIO DE DESARROLLO SOCIAL	100,497,800.00	162,681,431.00	153,645,138.88	94.45
Total Entidad	11130020-000 MINISTERIO DE DESARROLLO SOCIAL	100,497,800.00	162,681,431.00	153,645,138.88	94.45
Total Ruta Género					

11130020