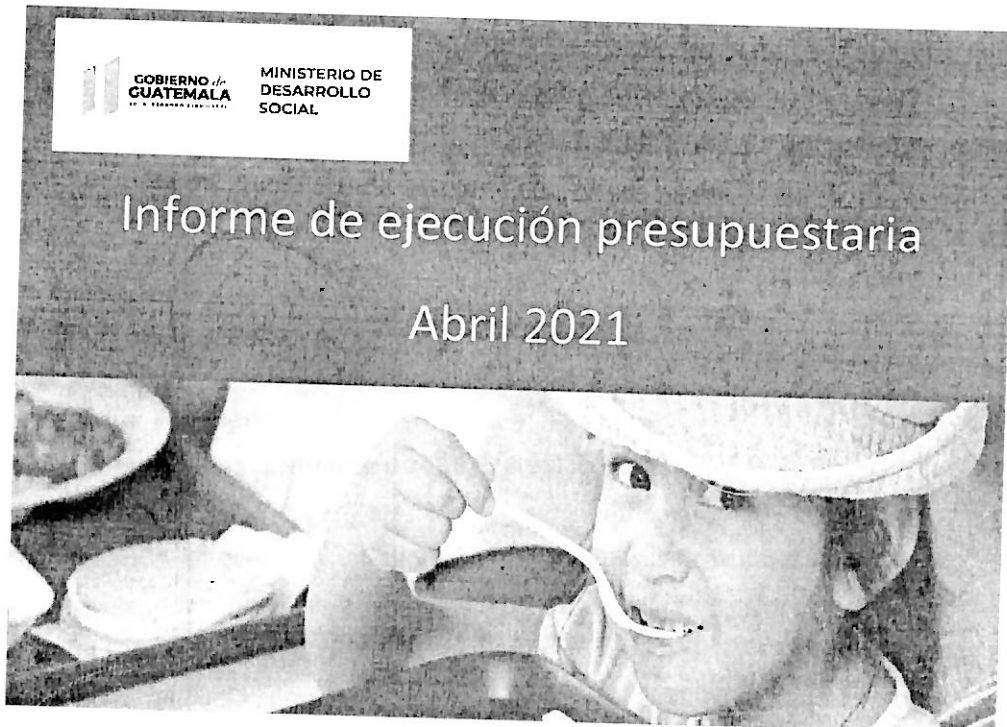


Ministerio de Desarrollo Social

Unidad de Administración Financiera –UDAF-



Ministerio de Desarrollo Social – MIDES – (Dirección Financiera)

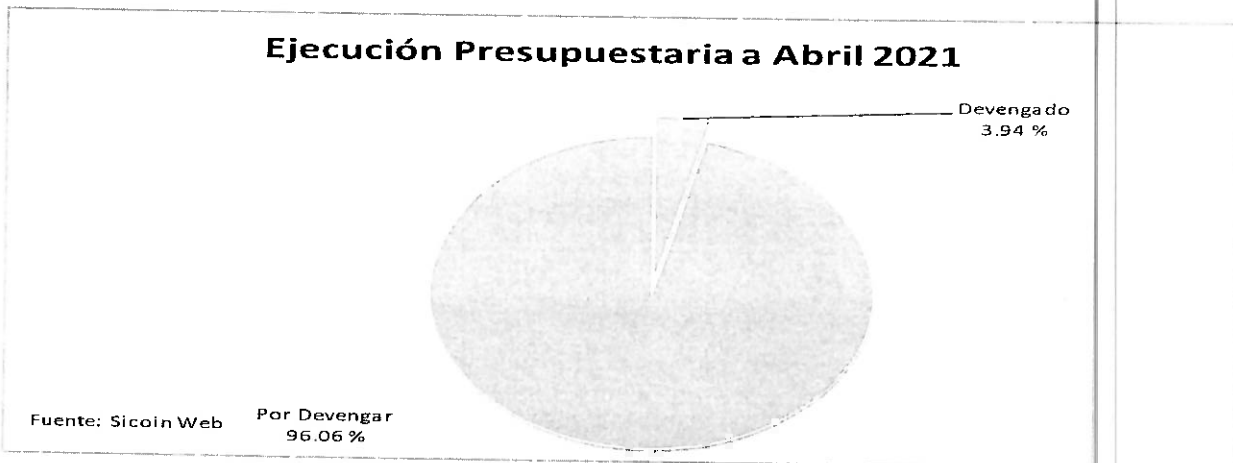
Informe de ejecución financiera – Abril 2021

1. Ejecución Presupuestaria a nivel Entidad:

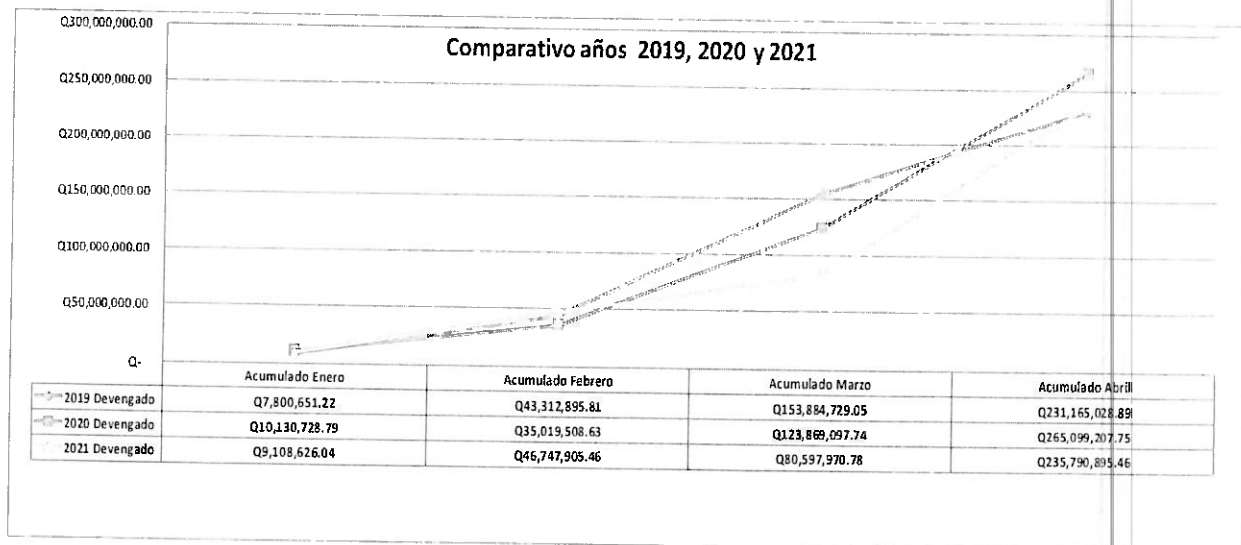
Del 01 de enero al 30 de abril 2021

Vigente	Ejecutado	Por Ejecutar	%
Q 5,979,067,000.00	Q 235,790,895.46	Q 5,743,276,104.54	3.94%

El Ministerio de Desarrollo social, cuenta con un presupuesto vigente para esta fecha por un monto de Q. 5,979,067,000.00 distribuidos a través de tres unidades ejecutoras, de las cuales al mes de abril 2021 muestra una ejecución de gasto de Q.235,790,895.46, lo que representa un 3.94 % de ejecución.



2. Comparativo ejecución presupuestaria a nivel entidad 2019-2020 Y 2021



Ministerio de Desarrollo Social – MIDES – (Dirección Financiera)

Informe de ejecución financiera – Abril 2021

3. Presupuesto por Tipo de Gasto

Del 01 de enero al 30 de abril 2021

Tipo de gasto	Vigente	Ejecutado	Por Ejecutar	%
Gastos de funcionamiento	Q 5,729,280,740.00	Q 217,416,740.71	Q 5,511,863,999.29	3.79%
Gastos de inversión	Q 249,786,260.00	Q 18,374,154.75	Q 231,412,105.25	7.36%
Total	Q 5,979,067,000.00	Q 235,790,895.46	Q 5,743,276,104.54	3.94%

Lo ejecutado asciende a Q 235,790,895.46 los cuales están distribuidos por: Gastos de Funcionamiento en un 3.79 % y Gastos de Inversión en un 7.36% del Presupuesto. Según está catalogado en el Sistema de Contabilidad Integrada Gubernamental (Sicoin) porque dentro de la ejecución del funcionamiento existe lo que se considera inversión social, ejecutado a través de los programas sociales en renglones del grupo de gasto 200 y 400.

4. Ejecución Presupuestaria a nivel Unidad Ejecutora

Del 01 de enero al 30 de abril 2021

U.E.	Descripción	Vigente	Ejecutado	Por Ejecutar	%
201	Unidad de Administración Financiera (UDAF)	Q 81,934,598.00	Q 22,106,906.93	Q 59,827,691.07	26.98%
202	Fondo de Protección Social	Q 5,473,259,152.00	Q 181,103,222.98	Q 5,292,155,929.02	3.31%
203	Fondo de Desarrollo Social	Q 423,873,250.00	Q 32,580,765.55	Q 391,292,484.45	7.69%
	Total	Q 5,979,067,000.00	Q 235,790,895.46	Q 5,743,276,104.54	3.94%

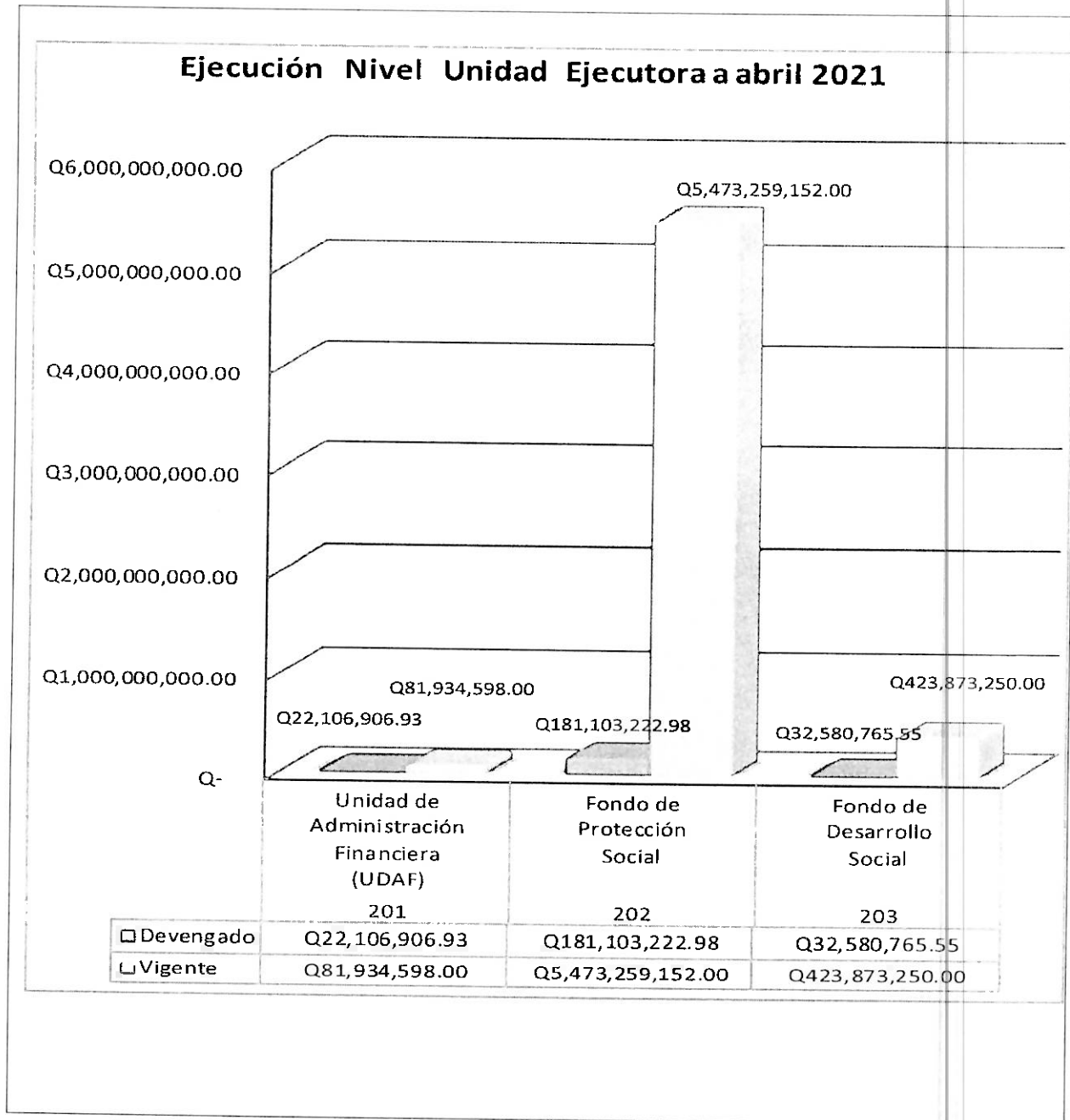
La Unidad de Administración Financiera -UDAF- cuenta con un presupuesto vigente de **Q.81,934,598.00** el cual representa el **1.37%** del presupuesto asignado al MIDES, ejecutó a la fecha **Q22,106,906.93** el cual presenta un **26.98%** de ejecución presupuestaria a nivel Unidad Ejecutora.

La Unidad Ejecutora del Fondo de Protección Social, cuenta con un presupuesto vigente de **Q.5,473,259,152.00** que representa el **91.54%** del presupuesto asignado al MIDES; su ejecución es de **Q.181,103,222.98** equivalente al **3.31%** de ejecución presupuestaria a nivel Unidad Ejecutora.

Ministerio de Desarrollo Social – MIDES – (Dirección Financiera)

Informe de ejecución financiera – Abril 2021

Así mismo la Unidad Ejecutora del Fondo de Desarrollo Social –FODES-, con presupuesto vigente de **Q.423,873,250.00** que representa el **7.09%** del presupuesto asignado a MIDES, esta Unidad Ejecutora alcanza una ejecución presupuestaria de **Q.32,580,765.55** lo que representa un **7.69%** de ejecución presupuestaria a nivel Unidad Ejecutora.



Ministerio de Desarrollo Social – MIDES – (Dirección Financiera)

Informe de ejecución financiera – Abril 2021

5. Ejecución Presupuestaria acumulada por Programa y Actividad

Del 01 de enero al 30 de abril 2021

Código	Programa/Actividad	Vigente	Ejecutado	Por Ejecutar	% Ejecución
01	Actividades Centrales	Q 78,981,743.00	Q 21,236,169.98	Q 57,745,573.02	26.89%
	Dirección Superior	Q 12,204,571.00	Q 3,372,053.64	Q 8,832,517.36	27.63%
	Servicios Administrativos y Financieros	Q 54,834,001.00	Q 14,499,289.85	Q 40,334,711.15	26.44%
	Servicios de Política, Planificación y Evaluación	Q 11,836,171.00	Q 3,364,826.49	Q 8,471,344.51	28.43%
	Servicios para la igualdad de género y pueblos indígenas	Q 107,000.00	Q -	Q 107,000.00	0.00%
19	Dotaciones, Servicios e Infraestructura para el Desarrollo Social	Q 2,153,000.00	Q 270,882.00	Q 1,882,118.00	12.58%
	Servicios para la liquidación del Fonapaz	Q 2,153,000.00	Q 270,882.00	Q 1,882,118.00	12.58%
94	Atención por desastres naturales y calamidades públicas	Q 599,855.00	Q 599,854.95	Q 0.05	100.00%
	Estado de calamidad pública por Depresión Tropical ETA (DG 20-2020 y 21-2020)	Q 599,855.00	Q 599,854.95	Q 0.05	100.00%
99	Partidas no asignables a programas	Q 200,000.00	Q -	Q 200,000.00	0.00%
	Cuotas a organismos	Q 200,000.00	Q -	Q 200,000.00	0.00%
Total Unidad Ejecutora 201 -UDAF-		Q 81,934,598.00	Q 22,106,906.93	Q 59,827,691.07	26.98%
03	Servicios de apoyo a los programas sociales (Actividad comun a los programas 14, 15 y 21)	Q 106,579,794.00	Q 29,190,483.53	Q 77,389,310.47	27.39%
	Servicios de dirección de protección social	Q 17,691,744.00	Q 11,933,923.97	Q 5,757,820.03	67.45%
	Servicios de coordinación y organización de los programas sociales	Q 88,888,050.00	Q 17,256,559.56	Q 71,631,490.44	19.41%
14	Apoyo para el consumo adecuado de los alimentos	Q 87,283,926.00	Q 25,848,825.78	Q 61,435,100.22	29.61%
	Comedores	Q 32,189,800.00	Q 17,856,570.59	Q 14,333,229.41	55.47%
	Transferencias monetarias condicionadas para alimentos	Q 55,094,126.00	Q 7,992,255.19	Q 47,101,870.81	14.51%
15	Prevención de la delincuencia en adolescentes y jóvenes	Q 50,499,420.00	Q 4,685,689.79	Q 46,803,830.21	9.30%
	Adolescentes y jóvenes protagonistas que participan en actividades para el desarrollo de sus capacidades	Q 20,768,192.00	Q 787,646.91	Q 19,980,545.09	3.79%
	Becas de educación media para hombres adolescentes y jóvenes	Q 7,315,410.00	Q 1,736,524.23	Q 5,578,885.77	23.74%
	Becas de educación media para mujeres adolescentes y jóvenes	Q 7,243,930.00	Q 1,607,650.00	Q 5,636,280.00	22.19%
	Becas de educación superior	Q 3,221,888.00	Q 204,416.50	Q 3,017,471.50	6.34%
	Becas de empleo	Q 6,600,000.00	Q 233,558.97	Q 6,366,441.03	3.54%
	Becas para artesano	Q 5,350,000.00	Q 125,793.18	Q 5,224,206.82	2.35%
21	Transferencia Monetaria Condicionadas en Salud y Educación	Q 352,673,523.00	Q 28,981,933.73	Q 323,691,589.27	8.22%
	Servicios de asistencia social	Q 4,453,759.00	Q 1,263,618.35	Q 3,190,140.65	28.37%
	Transferencias Monetarias con énfasis en salud	Q 174,071,580.00	Q 17,903,082.24	Q 156,168,497.76	10.28%
	Transferencias Monetarias para niñas y adolescentes violentadas y judicializadas	Q 1,140,000.00	Q 403,500.00	Q 736,500.00	35.39%
	Transferencias Monetarias con énfasis en educación	Q 118,500,384.00	Q 1,383,333.14	Q 117,117,050.86	1.17%
	Transferencias Monetarias para familias con niñas y adolescentes de 10 a 14 años	Q 54,507,800.00	Q 8,028,400.00	Q 46,479,400.00	14.73%
94	Atención por desastre naturales y calamidades públicas	Q 4,851,222,489.00	Q 92,386,390.15	Q 4,758,836,098.85	1.90%
	Intervenciones realizadas para la atención de la emergencia COVID-19 Fondo Bono Familia y Programa de Asistencia Alimentaria	Q 4,851,222,489.00	Q 92,386,390.15	Q 4,758,836,098.85	1.90%
99	Partidas no asignables a programas	Q 25,000,000.00	Q -	Q 25,000,000.00	0.00%
	Transferencias para transporte del adulto mayor	Q 25,000,000.00	Q -	Q 25,000,000.00	0.00%
Total Unidad Ejecutora 202 -FOPROSO-		Q 5,473,259,152.00	Q 161,103,222.98	Q 5,292,156,929.02	3.31%
19	Fondo de Desarrollo Social	Q 423,873,250.00	Q 32,580,765.55	Q 377,283,078.45	7.69%
	Préstamos Externos	Q 106,745,594.00	Q -	Q 106,745,594.00	0.00%
	Proyectos de Inversión	Q 200,536,288.00	Q 11,923,108.75	Q 188,613,179.25	9.55%
	Dotaciones, funcionamiento, otros	Q 102,581,962.00	Q 20,657,656.80	Q 81,924,305.20	20.14%
	Atención por desastre naturales y calamidades públicas	Q 14,009,406.00	Q -	Q 14,009,406.00	0.00%
Total Unidad Ejecutora 203 -FODES-		Q 423,873,250.00	Q 32,580,765.55	Q 377,283,078.45	7.69%
Total Entidad		Q 5,979,067,000.00	Q 235,790,895.46	Q 5,743,276,104.54	3.94%

Ministerio de Desarrollo Social – MIDES – (Dirección Financiera)

Informe de ejecución financiera – Abril 2021

6. Ejecución Presupuestaria Programas sociales (Renglon 211, 416 y 419)

Del 01 de enero al 30 de abril 2021

Actividad	Prog	Sub Prog	Act	Vigente	Ejecutado	Por Ejecutar	% Ejecución
Apoyo para el Consumo Adecuado de Alimentos				Q 69,184,515.00	Q 21,129,372.50	Q 48,055,142.50	30.54%
Comedores	14	00	02	Q 23,864,265.00	Q 16,055,122.50	Q 7,809,142.50	67.28%
Transferencias monetarias condicionadas para alimentos	14	00	03	Q 45,320,250.00	Q 5,074,250.00	Q 40,246,000.00	11.20%
Prevención de la delincuencia en Adolescentes y Jóvenes				Q 30,571,288.00	Q 3,200,000.00	Q 27,371,288.00	10.47%
Adolescentes y jóvenes protagonistas que participan en actividades para el desarrollo de sus capacidades/ Prevención de hechos delictivos contra el patrimonio	15	01	01	Q 3,964,000.00	Q -	Q 3,964,000.00	0.00%
Becas de educación media para hombres adolescentes y jóvenes	15	02	01	Q 6,875,000.00	Q 1,600,000.00	Q 5,275,000.00	23.27%
Becas de educación media para mujeres adolescentes y jóvenes	15	02	02	Q 6,875,000.00	Q 1,600,000.00	Q 5,275,000.00	23.27%
Beca educación superior	15	02	03	Q 2,500,000.00	Q -	Q 2,500,000.00	0.00%
Becas de empleo	15	02	04	Q 5,554,288.00	Q -	Q 5,554,288.00	0.00%
Beca artesano	15	02	05	Q 4,803,000.00	Q -	Q 4,803,000.00	0.00%
Transferencias Monetarias Condicionadas en Salud y Educación				Q 335,412,512.00	Q 24,999,500.00	Q 310,413,012.00	7.45%
Servicios de Asistencia Social	21	0	02	Q 15,000.00	Q -	Q 15,000.00	0.00%
Transferencias monetarias con énfasis en salud	21	01	01	Q 168,386,660.00	Q 16,567,600.00	Q 151,819,060.00	9.84%
Transferencias monetarias para niñas y adolescentes violentadas y judicializadas	21	01	02	Q 1,140,000.00	Q 403,500.00	Q 736,500.00	35.39%
Transferencias monetarias con énfasis en educación	21	02	01	Q 111,363,152.00	Q -	Q 111,363,152.00	0.00%
Transferencias monetarias para familias con niñas y adolescentes de 10 a 14 años	21	02	02	Q 54,507,800.00	Q 8,028,400.00	Q 46,479,400.00	14.73%
Totales				Q 435,168,415.00	Q 49,328,872.50	Q 385,839,542.50	11.34%

7. Ejecución presupuestaria por Grupo de Gasto

Del 01 de enero al 30 de abril 2021

Grupo Gto	Descripción	Vigente	Ejecutado	Por Ejecutar	% Ejec.
000	Servicios personales	Q 203,598,536.00	Q 49,936,135.24	Q 153,662,400.76	24.53%
100	Servicios no personales	Q 67,736,527.00	Q 10,537,686.86	Q 57,198,840.14	15.56%
200	Materiales y suministros	Q 504,978,834.00	Q 113,698,241.78	Q 391,280,592.22	22.52%
300	Propiedad planta y equipo e intangibles	Q 249,786,260.00	Q 18,374,154.75	Q 231,412,105.25	7.36%
400	Transferencias corrientes	Q 4,939,806,053.00	Q 33,639,050.25	Q 4,906,167,002.75	0.68%
900	Asignaciones Globales	Q 13,160,790.00	Q 9,605,626.58	Q 3,555,163.42	72.99%
Total		Q 5,979,067,000.00	Q 235,790,895.46	Q 5,743,276,104.54	3.94%

Informe de ejecución financiera – Abril 2021

Al mes de abril del ejercicio fiscal 2021, la ejecución del presupuesto vigente por Grupo de Gasto se integra de la manera siguiente:

- a) **Grupo 000 “Servicios Personales”**: Reporta el 24.53% de ejecución, equivalente a Q. 49,936,135.24 que comprende el pago de la nómina de la masa salarial de trabajadores del Ministerio.
- b) **Grupo 100 “Servicios no personales”**: alcanza el 15.56% de ejecución, equivalente a Q 10,537,686.86 que comprende la cancelación de los servicios diversos contratados para atender las necesidades del Ministerio.
- c) **Grupo 200 “Materiales y Suministros”**: refleja el 22.52% de ejecución, equivalente a Q.113,698,241.78 que comprende la compra de materiales y suministros necesarios dentro de las diferentes unidades que integran el Ministerio de desarrollo Social.
- d) **Grupo 300 “Propiedad, Planta, Equipo e Intangibles”**: reporta un 7.36% de ejecución, equivalente a Q.18,374,154.75 que comprende la compra de bienes e intangibles del Ministerio de Desarrollo Social.
- e) **Grupo 400 “Transferencias Corrientes”**: refleja un 0.68% equivalente a Q.33,639,050.25 para pagos de transferencias corrientes y prestaciones laborales.
- f) **Grupo 900 “Asignaciones Globales”**: refleja un 72.99% equivalente a Q.9,605,626.58 que corresponde al pago de Sentencias Judiciales.

8. Ejecución presupuestaria por fuente de financiamiento

Del 01 de enero al 30 de abril 2021

F.F.	Descripción	Vigente	Ejecutado	Por Ejecutar	%
11	Ingresos corrientes	Q 317,313,980.00	Q 86,676,092.15	Q 230,637,887.85	27.32%
12	Disminución de caja y bancos de recursos del tesoro	Q 50,000,000.00	Q -	Q 50,000,000.00	0.00%
21	Ingresos tributarios iva-paz	Q 510,007,426.00	Q 57,014,311.16	Q 452,993,114.84	11.18%
41	Colocaciones internas	Q 4,645,000,000.00	Q -	Q 4,645,000,000.00	0.00%
52	Prestamos externos	Q 456,745,594.00	Q 92,100,492.15	Q 364,645,101.85	20.16%
Total		Q 5,979,067,000.00	Q 235,790,895.46	Q 5,743,276,104.54	3.94%

Ministerio de Desarrollo Social – MIDES – (Dirección Financiera)

Informe de ejecución financiera – Abril 2021

9. Recursos Humanos

La masa salarial del MIDES durante el ejercicio fiscal 2021, cuenta dentro de su estructura programática con diferentes renglones presupuestarios conformados de la siguiente manera conforme a la ejecución del mes de abril.

Ejecución del mes de abril 2021

Renglón	Descripción	Tipo de nómina	Cantidad de personas	Monto Ejecutado en el mes	
UE 201 Unidad de Administración Financiera -UDAF					
011	Personal permanente	Mensual	285	Q	2,587,148.20
022	Personal por contrato	Mensual	34	Q	607,208.97
029	Otras remuneraciones de personal	Mensual	101	Q	1,099,531.72
UE 202 Fondo de Protección Social					
011	Personal permanente	Mensual	22	Q	277,418.00
021	Personal supernumerario	Mensual	1,040	Q	7,363,819.37
022	Personal por contrato	Mensual	23	Q	415,987.91
UE 203 Fondo de Desarrollo Social					
021	Personal supernumerario	Mensual	33	Q	471,464.47
022	Personal por contrato	Mensual	7	Q	150,515.73
029	Otras remuneraciones de personal temporal	Mensual	117	Q	974,366.66
Totales			1,662	Q	13,947,461.03

Resumen a Nivel Entidad

Renglón	Descripción	Tipo de nómina	Cantidad de personas	Monto devengado	
011	Personal permanente	Mensual	307	Q	2,864,566.20
021	Personal supernumerario	Mensual	1,073	Q	7,835,283.84
022	Personal por contrato	Mensual	64	Q	1,173,712.61
029	Otras remuneraciones de personal temporal	Mensual	218	Q	2,073,898.38
Total Entidad			1,662	Q	13,947,461.03



Informes de Gestión y Rendición de Cuentas





Ejecución Financiera



EJERCICIO: 2021

		CORTE: ENTIDAD				
PG - SPG - PY - ACT - OB - REN		ASIGNADO	MODIFICADO	VIGENTE	DEVENGADO	% EJEC
ENTIDAD:11130020-000-00	MINISTERIO DE DESARROLLO SOCIAL					
1 ADMINISTRACIÓN INSTITUCIONAL						
00 SIN SUBPROGRAMA						
000 SIN PROYECTO						
001 000 DIRECCIÓN SUPERIOR						
011	PERSONAL PERMANENTE	2,981,388.00	455,700.00	3,437,088.00	932,227.70	27.12
012	COMPLEMENTO PERSONAL AL SALARIO DEL PERSONAL PERMANENTE	1,756,800.00	115,200.00	1,872,000.00	599,399.54	32.02
013	COMPLEMENTO POR ANTIGÜEDAD AL PERSONAL PERMANENTE	3,360.00	3,780.00	7,140.00	2,150.00	30.11
014	COMPLEMENTO POR CALIDAD PROFESIONAL AL PERSONAL PERMANENTE	108,000.00	45,000.00	153,000.00	34,290.89	22.41
015	COMPLEMENTOS ESPECÍFICOS AL PERSONAL PERMANENTE	1,969,200.00	311,400.00	2,280,600.00	623,160.87	27.32
022	PERSONAL POR CONTRATO	1,584,000.00	240,000.00	1,824,000.00	606,064.52	33.23
026	COMPLEMENTO POR CALIDAD PROFESIONAL AL PERSONAL TEMPORAL	27,000.00	9,000.00	36,000.00	10,463.71	29.07
027	COMPLEMENTOS ESPECÍFICOS AL PERSONAL TEMPORAL	21,000.00	3,000.00	24,000.00	7,975.81	33.23
063	GASTOS DE REPRESENTACIÓN EN EL INTERIOR	576,000.00	0.00	576,000.00	184,198.15	28.51
071	AGUINALDO	691,479.00	95,390.00	786,869.00	332,360.30	42.24
072	BONIFICACIÓN ANUAL (BONO 14)	691,479.00	95,390.00	786,869.00	31,174.46	3.96
073	BONO VACACIONAL	10,200.00	1,600.00	11,800.00	70.69	0.60
114	CORREOS Y TELÉGRAFOS	10,000.00	-10,000.00	0.00	0.00	0.00
121	DIVULGACIÓN E INFORMACIÓN	50,000.00	-50,000.00	0.00	0.00	0.00
122	IMPRESIÓN, ENCUADERNACIÓN Y REPRODUCCIÓN	200,000.00	-200,000.00	0.00	0.00	0.00
131	VIÁTICOS EN EL EXTERIOR	100,000.00	-50,000.00	50,000.00	0.00	0.00
133	VIÁTICOS EN EL INTERIOR	100,000.00	-50,000.00	50,000.00	26,838.00	53.68
136	RECONOCIMIENTO DE GASTOS	100,000.00	-60,000.00	40,000.00	0.00	0.00
141	TRANSPORTE DE PERSONAS	20,000.00	-20,000.00	0.00	0.00	0.00
155	ARRENDAMIENTO DE MEDIOS DE TRANSPORTE	200,000.00	-200,000.00	0.00	0.00	0.00
183	SERVICIOS JURÍDICOS	800,000.00	-800,000.00	0.00	0.00	0.00
189	OTROS ESTUDIOS Y/O SERVICIOS	200,000.00	-80,000.00	120,000.00	0.00	0.00

EJERCICIO: 2021

CORTE: ENTIDAD

PG - SPG - PY - ACT - OB - REN	ASIGNADO	MODIFICADO	VIGENTE	DEVENGADO	% EJEC
196	50,000.00	-50,000.00	0.00	0.00	0.00
199	20,000.00	-7,300.00	12,700.00	1,679.00	13.22
211	50,015.00	-18,515.00	31,500.00	0.00	0.00
233	100,000.00	-100,000.00	0.00	0.00	0.00
289	5,005.00	0.00	5,005.00	0.00	0.00
291	20,000.00	-20,000.00	0.00	0.00	0.00
297	0.00	0.00	0.00	0.00	0.00
298	0.00	0.00	0.00	0.00	0.00
322	100,000.00	0.00	100,000.00	0.00	0.00
TOTAL 001 000 DIRECCIÓN SUPERIOR	12,544,926.00	-340,355.00	12,204,571.00	3,372,053.64	27.63
002 000 SERVICIOS ADMINISTRATIVOS Y FINANCIEROS					
011	5,836,632.00	79,596.00	5,916,228.00	1,903,706.25	32.18
012	5,709,600.00	0.00	5,709,600.00	1,839,472.81	32.22
013	32,760.00	33,600.00	66,360.00	20,350.62	30.67
014	162,000.00	13,500.00	175,500.00	54,000.00	30.77
015	5,559,600.00	0.00	5,559,600.00	1,794,027.42	32.27
022	4,176,000.00	432,000.00	4,608,000.00	1,048,000.00	22.74
026	72,000.00	31,500.00	103,500.00	15,187.50	14.67
027	63,000.00	5,000.00	68,000.00	15,625.00	22.67
029	2,667,000.00	8,140,750.00	10,807,750.00	4,055,528.42	37.52
071	1,745,181.00	38,718.00	1,783,899.00	812,719.89	45.56
072	1,745,181.00	38,718.00	1,783,899.00	45,665.55	2.56
073	44,600.00	0.00	44,600.00	100.83	0.23
111	166,666.00	155,334.00	322,000.00	82,262.20	25.55
112	125,000.00	97,000.00	222,000.00	82,124.32	36.99

Sistema de Contabilidad Integrada Gubernamental
 Informes de Gestión y Rendición de Cuentas - IGR001
 Ejecución Financiera
 Expresado en Quetzales

PAGINA : 3 DE 35
 FECHA : 10/05/2021
 HORA : 10:29.40
 REPORTE: R00820850.rpt

DEL MES DE ENERO AL MES DE ABRIL

EJERCICIO: 2021

		CORTE: ENTIDAD				
PG - SPG - PY - ACT-08 - REN		ASIGNADO	MODIFICADO	VIGENTE	DEVENGADO	% EJEC
113	TELEFONIA	292,992.00	983,980.00	1,276,972.00	425,238.00	33.30
115	EXTRACCIÓN DE BASURA Y DESTRUCCIÓN DE DESECHOS SÓLIDOS	0.00	33,300.00	33,300.00	11,100.00	33.33
116	SERVICIOS DE LAVANDERÍA	0.00	1,000.00	1,000.00	0.00	0.00
121	DIVULGACIÓN E INFORMACIÓN	0.00	50,000.00	50,000.00	0.00	0.00
122	IMPRESIÓN, ENCUADERNACIÓN Y REPRODUCCIÓN	0.00	40,000.00	40,000.00	1,000.00	2.50
133	VIÁTICOS EN EL INTERIOR	0.00	275,000.00	275,000.00	151,922.00	55.24
136	RECONOCIMIENTO DE GASTOS	0.00	100,000.00	100,000.00	5,114.00	5.11
151	ARRENDAMIENTO DE EDIFICIOS Y LOCALES	2,166,666.00	1,364,520.00	3,531,186.00	447,014.12	12.66
153	ARRENDAMIENTO DE MÁQUINAS Y EQUIPOS DE OFICINA	0.00	428,232.00	428,232.00	142,743.32	33.33
156	ARRENDAMIENTO DE OTRAS MÁQUINAS Y EQUIPO	0.00	44,669.00	44,669.00	26,895.60	60.21
158	DERECHOS DE BIENES INTANGIBLES	0.00	525,000.00	525,000.00	262,523.00	50.00
165	MANTENIMIENTO Y REPARACIÓN DE MEDIOS DE TRANSPORTE	0.00	187,630.00	187,630.00	6,810.38	3.63
166	MANTENIMIENTO Y REPARACIÓN DE EQUIPO PARA COMUNICACIONES	0.00	90,000.00	90,000.00	0.00	0.00
168	MANTENIMIENTO Y REPARACIÓN DE EQUIPO DE CÓMPUTO	0.00	200,000.00	200,000.00	31,600.00	15.80
169	MANTENIMIENTO Y REPARACIÓN DE OTRAS MAQUINARIAS Y EQUIPOS	0.00	105,000.00	105,000.00	0.00	0.00
171	MANTENIMIENTO Y REPARACIÓN DE EDIFICIOS	0.00	81,000.00	81,000.00	0.00	0.00
174	MANTENIMIENTO Y REPARACIÓN DE INSTALACIONES	0.00	30,000.00	30,000.00	0.00	0.00
185	SERVICIOS DE CAPACITACIÓN	0.00	30,000.00	30,000.00	2,000.00	6.67
191	PRIMAS Y GASTOS DE SEGUROS Y FIANZAS	0.00	605,223.00	605,223.00	296,689.89	49.05
195	IMPUESTOS, DERECHOS Y TASAS	0.00	49,450.00	49,450.00	1,220.00	2.47
199	OTROS SERVICIOS	0.00	330,000.00	330,000.00	52,480.00	15.90
211	ALIMENTOS PARA PERSONAS	0.00	205,515.00	205,515.00	55,332.70	26.92
214	PRODUCTOS AGROFORESTALES, MADERA, CORCHO Y SUS MANUFACTURAS	0.00	3,500.00	3,500.00	0.00	0.00
232	ACABADOS TEXTILES	0.00	8,000.00	8,000.00	0.00	0.00
239	OTROS TEXTILES Y VESTUARIO	0.00	5,000.00	5,000.00	3,450.00	69.00

Sistema de Contabilidad Integrada Gubernamental
 Informes de Gestión y Rendición de Cuentas - IGRC01
 Ejecución Financiera
 Expresado en Quetzales

PAGINA : 4 DE 35
 FECHA : 10/05/2021
 HORA : 10:29.40
 REPORTE: R00820850.rpt

DEL MES DE ENERO AL MES DE ABRIL

EJERCICIO: 2021

CORTE: ENTIDAD

PG - SPG - PY - ACT - 08 - REN

	ASIGNADO	MODIFICADO	VIGENTE	DEVENGADO	% EJEC
241	0.00	100,000.00	100,000.00	0.00	0.00
242	0.00	3,000.00	3,000.00	1,450.00	48.33
243	0.00	200,000.00	200,000.00	51,411.50	25.71
244	0.00	40,000.00	40,000.00	37,306.75	93.27
245	0.00	10,000.00	10,000.00	0.00	0.00
247	0.00	540.00	540.00	0.00	0.00
252	0.00	3,600.00	3,600.00	0.00	0.00
253	0.00	141,600.00	141,600.00	0.00	0.00
254	0.00	12,000.00	12,000.00	0.00	0.00
261	0.00	70,000.00	70,000.00	1,980.00	2.83
262	0.00	372,245.00	372,245.00	300,764.00	80.80
266	0.00	50,000.00	50,000.00	0.00	0.00
267	0.00	140,000.00	140,000.00	19,975.00	14.27
268	0.00	125,000.00	125,000.00	14,384.00	11.51
269	0.00	35,000.00	35,000.00	0.00	0.00
283	0.00	5,000.00	5,000.00	0.00	0.00
286	0.00	20,000.00	20,000.00	0.00	0.00
289	0.00	5,000.00	5,000.00	50.00	1.00
291	0.00	50,000.00	50,000.00	7,625.00	15.25
292	0.00	90,000.00	90,000.00	29,387.50	32.65
294	0.00	1,500.00	1,500.00	0.00	0.00
295	0.00	50,000.00	50,000.00	996.00	1.99
297	0.00	110,000.00	110,000.00	2,092.34	1.90
298	0.00	450,000.00	450,000.00	57,639.70	12.81
299	0.00	12,000.00	12,000.00	0.00	0.00

EJERCICIO: 2021

		CORTE: ENTIDAD				
PG - SPG - PY - ACT - OB - REN		ASIGNADO	MODIFICADO	VIGENTE	DEVENGADO	% EJEC
322	MOBILIARIO Y EQUIPO DE OFICINA	1,000,000.00	-250,000.00	750,000.00	390.00	0.05
323	MOBILIARIO Y EQUIPO MÉDICO-SANITARIO Y DE LABORATORIO	0.00	50,000.00	50,000.00	6,540.00	13.08
324	EQUIPO EDUCACIONAL, CULTURAL Y RECREATIVO	30,000.00	0.00	30,000.00	15,496.00	51.65
326	EQUIPO PARA COMUNICACIONES	25,000.00	0.00	25,000.00	0.00	0.00
328	EQUIPO DE CÓMPUTO	800,000.00	0.00	800,000.00	72,205.00	9.03
329	OTRAS MAQUINARIAS Y EQUIPOS	25,000.00	200,000.00	225,000.00	39,623.00	17.61
411	AYUDA PARA FUNERALES	0.00	18,490.00	18,490.00	0.00	0.00
412	PRESTACIONES PÓSTUMAS	0.00	34,433.00	34,433.00	0.00	0.00
413	INDEMNIZACIONES AL PERSONAL	5,000,000.00	-2,000,000.00	3,000,000.00	120,172.03	4.01
415	VACACIONES PAGADAS POR RETIRO	5,000,000.00	-2,603,020.00	2,396,980.00	27,707.47	1.16
	TOTAL 002 000 SERVICIOS ADMINISTRATIVOS Y FINANCIEROS	42,444,878.00	12,389,123.00	54,834,001.00	14,499,289.85	26.44
009	SERVICIOS DE POLÍTICA, PLANIFICACIÓN Y EVALUACIÓN					
011	PERSONAL PERMANENTE	2,965,824.00	132,924.00	3,098,748.00	937,044.00	30.24
012	COMPLEMENTO PERSONAL AL SALARIO DEL PERSONAL PERMANENTE	2,040,000.00	0.00	2,040,000.00	662,400.00	32.47
013	COMPLEMENTO POR ANTIGÜEDAD AL PERSONAL PERMANENTE	2,100.00	6,060.00	8,160.00	2,440.00	29.90
014	COMPLEMENTO POR CALIDAD PROFESIONAL AL PERSONAL PERMANENTE	144,000.00	9,000.00	153,000.00	45,750.00	29.90
015	COMPLEMENTOS ESPECÍFICOS AL PERSONAL PERMANENTE	2,169,000.00	73,800.00	2,242,800.00	686,600.00	30.61
022	PERSONAL POR CONTRATO	2,112,000.00	192,000.00	2,304,000.00	634,451.61	27.54
026	COMPLEMENTO POR CALIDAD PROFESIONAL AL PERSONAL TEMPORAL	31,500.00	18,000.00	49,500.00	8,745.97	17.67
027	COMPLEMENTOS ESPECÍFICOS AL PERSONAL TEMPORAL	30,000.00	3,000.00	33,000.00	9,330.65	28.27
071	AGUINALDO	775,882.00	32,872.00	808,754.00	353,969.32	43.77
072	BONIFICACIÓN ANUAL (BONO 14)	775,882.00	32,872.00	808,754.00	13,356.94	1.65
073	BONO VACACIONAL	12,200.00	400.00	12,600.00	0.00	0.00
122	IMPRESIÓN, ENCUADERNACIÓN Y REPRODUCCIÓN	257,000.00	-253,000.00	4,000.00	0.00	0.00

EJERCICIO: 2021

		CORTE: ENTIDAD				
PG - SPG - PY - ACT - OB - REN		ASIGNADO	MODIFICADO	VIGENTE	DEVENGADO	% EJEC
131	VIÁTICOS EN EL EXTERIOR	50,000.00	-50,000.00	0.00	0.00	0.00
132	VIÁTICOS DE REPRESENTACIÓN EN EL EXTERIOR	25,000.00	-25,000.00	0.00	0.00	0.00
133	VIÁTICOS EN EL INTERIOR	325,000.00	-262,000.00	63,000.00	10,573.00	16.78
136	RECONOCIMIENTO DE GASTOS	0.00	20,000.00	20,000.00	0.00	0.00
153	ARRENDAMIENTO DE MÁQUINAS Y EQUIPOS DE OFICINA	175,000.00	-175,000.00	0.00	0.00	0.00
158	DERECHOS DE BIENES INTANGIBLES	630,555.00	-600,555.00	30,000.00	0.00	0.00
168	MANTENIMIENTO Y REPARACIÓN DE EQUIPO DE COMPUTO	100,000.00	-70,000.00	30,000.00	0.00	0.00
233	PRENDAS DE VESTIR	6,875.00	0.00	6,875.00	0.00	0.00
243	PRODUCTOS DE PAPEL O CARTÓN	57,000.00	-27,000.00	30,000.00	0.00	0.00
244	PRODUCTOS DE ARTES GRÁFICAS	1,480.00	0.00	1,480.00	0.00	0.00
267	TINTES, PINTURAS Y COLORANTES	90,000.00	-40,000.00	50,000.00	0.00	0.00
291	ÚTILES DE OFICINA	66,796.00	-25,296.00	41,500.00	165.00	0.40
	TOTAL 009 000 SERVICIOS DE POLÍTICA, PLANIFICACIÓN Y EVALUACIÓN	12,843,094.00	-1,006,923.00	11,836,171.00	3,364,826.49	28.43
010	000 SERVICIOS PARA LA IGUALDAD DE GÉNERO Y PUEBLOS INDÍGENAS					
122	IMPRESIÓN, ENCUADERNACIÓN Y REPRODUCCIÓN	16,000.00	0.00	16,000.00	0.00	0.00
185	SERVICIOS DE CAPACITACIÓN	80,000.00	-40,000.00	40,000.00	0.00	0.00
189	OTROS ESTUDIOS Y/O SERVICIOS	100,000.00	-70,000.00	30,000.00	0.00	0.00
211	ALIMENTOS PARA PERSONAS	10,500.00	0.00	10,500.00	0.00	0.00
241	PAPEL DE ESCRITORIO	2,000.00	0.00	2,000.00	0.00	0.00
243	PRODUCTOS DE PAPEL O CARTÓN	6,000.00	-6,000.00	0.00	0.00	0.00
291	ÚTILES DE OFICINA	8,500.00	0.00	8,500.00	0.00	0.00
	TOTAL 010 000 SERVICIOS PARA LA IGUALDAD DE GÉNERO Y PUEBLOS INDÍGENAS	223,000.00	-116,000.00	107,000.00	0.00	0.00
	TOTAL 000 SIN PROYECTO	68,055,898.00	10,925,845.00	78,981,743.00	21,236,169.98	26.89
	TOTAL 00 SIN SUBPROGRAMA	68,055,898.00	10,925,845.00	78,981,743.00	21,236,169.98	26.89

115

Sistema de Contabilidad Integrada Gubernamental
 Informes de Gestión y Rendición de Cuentas - IGRC01
 Ejecución Financiera
 Expresado en Quetzales
 DEL MES DE ENERO AL MES DE ABRIL

PAGINA : 7 DE 35
 FECHA : 10/05/2021
 HORA : 10:29:40
 REPORTE: R00820850.rpt

EJERCICIO: 2021

		CORTE: ENTIDAD				
PG - SPG - PY - ACT - OB - REN		ASIGNADO	MODIFICADO	VIGENTE	DEVENGADO	% EJEC
TOTAL 01 ADMINISTRACIÓN INSTITUCIONAL		68,055,898.00	10,925,845.00	78,981,743.00	21,236,169.98	26.89
3 SERVICIOS DE APOYO A LOS PROGRAMAS SOCIALES (ACTIVIDAD COMÚN A LOS PROGRAMAS 14, 15 Y 21)						
00 SIN SUBPROGRAMA						
000 SIN PROYECTO						
001 000 SERVICIOS DE DIRECCIÓN DE PROTECCIÓN SOCIAL						
021	PERSONAL SUPERNUMERARIO	900,000.00	1,044,000.00	1,944,000.00	497,760.35	25.60
022	PERSONAL POR CONTRATO	624,000.00	0.00	624,000.00	208,000.00	33.33
026	COMPLEMENTO POR CALIDAD PROFESIONAL AL PERSONAL TEMPORAL	9,000.00	4,500.00	13,500.00	1,500.00	11.11
027	COMPLEMENTOS ESPECÍFICOS AL PERSONAL TEMPORAL	33,000.00	36,000.00	69,000.00	17,530.01	25.41
071	AGUINALDO	127,750.00	87,375.00	215,125.00	14,457.71	6.72
072	BONIFICACIÓN ANUAL (BONO 14)	127,750.00	87,375.00	215,125.00	6,880.19	3.20
073	BONO VACACIONAL	2,200.00	2,400.00	4,600.00	58.64	1.27
111	ENERGÍA ELÉCTRICA	0.00	200,000.00	200,000.00	67,582.34	33.79
121	DIVULGACIÓN E INFORMACIÓN	45,000.00	-45,000.00	0.00	0.00	0.00
122	IMPRESIÓN, ENCUADERNACIÓN Y REPRODUCCIÓN	45,000.00	-45,000.00	0.00	0.00	0.00
133	VIÁTICOS EN EL INTERIOR	60,000.00	-60,000.00	0.00	0.00	0.00
141	TRANSPORTE DE PERSONAS	15,000.00	0.00	15,000.00	0.00	0.00
151	ARRENDAMIENTO DE EDIFICIOS Y LOCALES	0.00	4,268,942.00	4,268,942.00	3,995,274.66	93.59
153	ARRENDAMIENTO DE MÁQUINAS Y EQUIPOS DE OFICINA	90,000.00	78,000.00	168,000.00	0.00	0.00
158	DERECHOS DE BIENES INTANGIBLES	0.00	0.00	0.00	0.00	0.00
166	MANTENIMIENTO Y REPARACIÓN DE MEDIOS DE TRANSPORTE	60,000.00	-30,000.00	30,000.00	3,800.00	12.67
171	MANTENIMIENTO Y REPARACIÓN DE EDIFICIOS	1,000,000.00	-65,000.00	935,000.00	0.00	0.00
184	SERVICIOS ECONÓMICOS, FINANCIEROS, CONTABLES Y DE AUDITORÍA	75,002.00	-75,002.00	0.00	0.00	0.00
185	SERVICIOS DE CAPACITACIÓN	33,000.00	-33,000.00	0.00	0.00	0.00
191	PRIMAS Y GASTOS DE SEGUROS Y FIANZAS	0.00	620,000.00	620,000.00	0.00	0.00

DEL MES DE ENERO AL MES DE ABRIL

EJERCICIO: 2021

PG - SPG - PY - ACT. OB - REN

CORTE: ENTIDAD

	ASIGNADO	MODIFICADO	VIGENTE	DEVENGADO	% EJEC
194	4,000,000.00	-4,000,000.00	0.00	0.00	0.00
195	25,000.00	-24,000.00	1,000.00	990.00	99.00
199	3,229,760.00	-3,189,760.00	40,000.00	175.00	0.44
211	57,000.00	3,000.00	60,000.00	4,889.50	8.12
233	1,780.00	23,220.00	25,000.00	24,354.00	97.42
241	13,750.00	36,250.00	50,000.00	25,165.00	50.33
243	145,200.00	-121,200.00	24,000.00	5,517.75	22.99
244	11,900.00	13,100.00	25,000.00	11,791.25	47.17
253	14,500.00	0.00	14,500.00	0.00	0.00
261	2,400.00	0.00	2,400.00	0.00	0.00
262	72,500.00	700,000.00	772,500.00	1,117.50	0.14
266	0.00	0.00	0.00	0.00	0.00
267	18,480.00	0.00	18,480.00	18,747.40	101.45
268	3,900.00	0.00	3,900.00	12,011.50	307.99
284	0.00	5,000.00	5,000.00	0.00	0.00
289	0.00	1,500.00	1,500.00	0.00	0.00
291	15,132.00	0.00	15,132.00	8,641.70	57.11
292	8,760.00	40,000.00	48,760.00	8,000.00	16.41
293	1,080.00	0.00	1,080.00	0.00	0.00
295	0.00	50,000.00	50,000.00	0.00	0.00
297	1,200.00	0.00	1,200.00	1,187.50	98.96
298	90,000.00	-55,000.00	35,000.00	14,790.00	42.26
322	85,000.00	-85,000.00	0.00	0.00	0.00
328	0.00	85,000.00	85,000.00	0.00	0.00
413	0.00	60,000.00	60,000.00	15,136.99	25.33

DEL MES DE ENERO AL MES DE ABRIL

EJERCICIO: 2021

		CORTE: ENTIDAD				
PG - SPG - PY - ACT - OS - REN		ASIGNADO	MODIFICADO	VIGENTE	DEVENGADO	% EJEC
415	VACACIONES PAGADAS POR RETIRO	0.00	30,000.00	30,000.00	9,940.12	33.13
913	SENTENCIAS JUDICIALES	7,000,000.00	0.00	7,000,000.00	6,958,644.86	99.41
	TOTAL 001 000 SERVICIOS DE DIRECCIÓN DE PROTECCIÓN SOCIAL	18,044,044.00	-352,300.00	17,691,744.00	11,933,923.97	67.45
002 000	SERVICIOS DE COORDINACIÓN Y ORGANIZACIÓN DE LOS PROGRAMAS SOCIALES					
021	PERSONAL SUPERNUMERARIO	40,770,000.00	4,464,000.00	45,234,000.00	11,207,563.32	24.78
022	PERSONAL POR CONTRATO	1,392,000.00	384,000.00	1,776,000.00	372,571.43	20.98
025	COMPLEMENTO POR ANTIGÜEDAD AL PERSONAL TEMPORAL	0.00	346,920.00	346,920.00	15,107.82	4.35
026	COMPLEMENTO POR CALIDAD PROFESIONAL AL PERSONAL TEMPORAL	4,500.00	36,000.00	40,500.00	4,500.00	11.11
027	COMPLEMENTOS ESPECÍFICOS AL PERSONAL TEMPORAL	15,825,000.00	1,896,000.00	17,721,000.00	4,370,181.93	24.66
071	AGUINALDO	4,636,875.00	552,000.00	5,188,875.00	51,996.20	1.00
072	BONIFICACIÓN ANUAL (BONO 14)	4,636,875.00	552,000.00	5,188,875.00	35,895.72	0.69
073	BONO VACACIONAL	156,600.00	10,400.00	167,000.00	238.39	0.14
113	TELEFONÍA	45,000.00	0.00	45,000.00	0.00	0.00
114	CORREOS Y TELÉGRAFOS	0.00	90,000.00	90,000.00	0.00	0.00
122	IMPRESIÓN, ENCUADERNACIÓN Y REPRODUCCIÓN	1,000,000.00	-1,000,000.00	0.00	0.00	0.00
133	VIÁTICOS EN EL INTERIOR	1,000,000.00	-650,000.00	350,000.00	2,310.00	0.66
151	ARRENDAMIENTO DE EDIFICIOS Y LOCALES	8,698,290.00	-714,220.00	7,984,070.00	887,600.00	11.12
153	ARRENDAMIENTO DE MÁQUINAS Y EQUIPOS DE OFICINA	0.00	500,000.00	500,000.00	0.00	0.00
164	MANTENIMIENTO Y REPARACIÓN DE EQUIPOS EDUCACIONALES Y RECREATIVOS	0.00	0.00	0.00	0.00	0.00
165	MANTENIMIENTO Y REPARACIÓN DE MEDIOS DE TRANSPORTE	0.00	200,000.00	200,000.00	5,800.00	2.90
185	SERVICIOS DE CAPACITACIÓN	115,500.00	-115,500.00	0.00	0.00	0.00
199	OTROS SERVICIOS	0.00	0.00	0.00	0.00	0.00
211	ALIMENTOS PARA PERSONAS	48,000.00	0.00	48,000.00	0.00	0.00
233	PRENDAS DE VESTIR	413,600.00	150,000.00	563,600.00	49,815.00	8.84
239	OTROS TEXTILES Y VESTUARIO	0.00	140,000.00	140,000.00	24,990.00	17.85

112

EJERCICIO: 2021

PG - SPG - PY - ACT-08 - REN

CORTE: ENTIDAD

	ASIGNADO	MODIFICADO	VIGENTE	DEVENGADO	% EJEC
241	480,000.00	0.00	480,000.00	0.00	0.00
243	537,000.00	-300,000.00	237,000.00	82,450.00	34.79
244	122,090.00	-90,000.00	32,090.00	3,950.00	12.31
253	0.00	320,000.00	320,000.00	5,000.00	1.56
261	12,000.00	8,000.00	20,000.00	12,125.75	60.63
262	0.00	180,000.00	180,000.00	4,350.00	2.42
267	444,000.00	-350,000.00	94,000.00	1,475.00	1.57
268	109,430.00	0.00	109,430.00	960.00	0.88
289	0.00	0.00	0.00	0.00	0.00
291	214,565.00	-50,000.00	164,565.00	11,317.00	6.88
292	65,525.00	46,600.00	112,125.00	90,216.00	80.46
293	0.00	2,000.00	2,000.00	0.00	0.00
294	203,000.00	-203,000.00	0.00	0.00	0.00
295	0.00	0.00	0.00	0.00	0.00
296	0.00	5,000.00	5,000.00	0.00	0.00
297	0.00	80,000.00	80,000.00	0.00	0.00
298	360,000.00	-8,000.00	352,000.00	16,156.00	4.59
299	0.00	0.00	0.00	0.00	0.00
322	446,000.00	-216,000.00	230,000.00	0.00	0.00
323	0.00	0.00	0.00	0.00	0.00
324	66,000.00	0.00	66,000.00	0.00	0.00
325	620,000.00	-230,000.00	390,000.00	0.00	0.00
328	0.00	300,000.00	300,000.00	0.00	0.00
329	0.00	130,000.00	130,000.00	0.00	0.00
413	0.00	0.00	0.00	0.00	0.00

111

Sistema de Contabilidad Integrada Gubernamental
 Informes de Gestión y Rendición de Cuentas - IGRC01
 Ejecución Financiera
 Expresado en Quetzales
 DEL MES DE ENERO AL MES DE ABRIL

PAGINA : 11 DE 35
 FECHA : 10/05/2021
 HORA : 10:29:40
 REPORTE: R00820850.rpt

EJERCICIO: 2021

		CORTE: ENTIDAD				
PG-SPG - PY - ACT - OB - REN		ASIGNADO	MODIFICADO	VIGENTE	DEVENGADO	% EJEC
415	VACACIONES PAGADAS POR RETIRO	0.00	0.00	0.00	0.00	0.00
	TOTAL 002 000 SERVICIOS DE COORDINACIÓN Y ORGANIZACIÓN DE LOS PROGRAMAS SOCIALES	82,421,850.00	6,466,200.00	88,888,050.00	17,256,559.56	19.41
	TOTAL 000 SIN PROYECTO	100,465,894.00	6,113,900.00	106,579,794.00	29,190,483.53	27.39
	TOTAL 00 SIN SUBPROGRAMA	100,465,894.00	6,113,900.00	106,579,794.00	29,190,483.53	27.39
	TOTAL 03 SERVICIOS DE APOYO A LOS PROGRAMAS SOCIALES (ACTIVIDAD COMÚN A LOS PROGRAMAS 14, 15 Y 21)	100,465,894.00	6,113,900.00	106,579,794.00	29,190,483.53	27.39
4	APOYO PARA EL CONSUMO ADECUADO DE ALIMENTOS					
00	SIN SUBPROGRAMA					
000	SIN PROYECTO					
002	000 COMEDORES					
021	PERSONAL SUPERNUMERARIO	2,256,000.00	1,512,000.00	3,768,000.00	1,083,532.01	28.76
022	PERSONAL POR CONTRATO	0.00	192,000.00	192,000.00	64,000.00	33.33
025	COMPLEMENTO POR ANTIGÜEDAD AL PERSONAL TEMPORAL	0.00	33,180.00	33,180.00	273.22	0.82
026	COMPLEMENTO POR CALIDAD PROFESIONAL AL PERSONAL TEMPORAL	0.00	4,500.00	4,500.00	1,500.00	33.33
027	COMPLEMENTOS ESPECÍFICOS AL PERSONAL TEMPORAL	918,000.00	660,000.00	1,578,000.00	448,185.79	28.40
071	AGUINALDO	253,500.00	188,375.00	441,875.00	6,177.98	1.40
072	BONIFICACIÓN ANUAL (BONO 14)	253,500.00	188,375.00	441,875.00	9,552.08	2.16
073	BONO VACACIONAL	8,800.00	7,200.00	16,000.00	16.99	0.11
111	ENERGÍA ELÉCTRICA	157,800.00	-137,466.00	20,334.00	2,985.20	14.68
112	AGUA	240,000.00	-212,210.00	27,790.00	1,080.32	3.89
113	TELÉFONÍA	645,595.00	-389,744.00	255,851.00	0.00	0.00
115	EXTRACCIÓN DE BASURA Y DESTRUCCIÓN DE DESECHOS SÓLIDOS	16,800.00	0.00	16,800.00	5,000.00	29.76
121	DIVULGACIÓN E INFORMACIÓN	70,000.00	0.00	70,000.00	0.00	0.00
122	IMPRESIÓN, ENCUADERNACIÓN Y REPRODUCCIÓN	50,000.00	0.00	50,000.00	0.00	0.00
133	VIÁTICOS EN EL INTERIOR	250,000.00	0.00	250,000.00	37,652.00	15.06
151	ARRENDAMIENTO DE EDIFICIOS Y LOCALES	144,000.00	-144,000.00	0.00	0.00	0.00

110

EJERCICIO: 2021

		CORTE: ENTIDAD				% EJEC
PG - SPG - PY - ACT - OB - REN		ASIGNADO	MODIFICADO	VIGENTE	DEVENGADO	
153	ARRENDAMIENTO DE MÁQUINAS Y EQUIPOS DE OFICINA	0.00	0.00	0.00	0.00	0.00
157	ARRENDAMIENTO DE EQUIPO DE CÓMPUTO	122,880.00	0.00	122,880.00	0.00	0.00
165	MANTENIMIENTO Y REPARACIÓN DE MEDIOS DE TRANSPORTE	0.00	30,000.00	30,000.00	13,050.00	-43.50
169	MANTENIMIENTO Y REPARACIÓN DE OTRAS MAQUINARIAS Y EQUIPOS	51,940.00	-26,940.00	25,000.00	0.00	0.00
171	MANTENIMIENTO Y REPARACIÓN DE EDIFICIOS	515,269.00	-465,270.00	49,999.00	0.00	0.00
195	IMPUESTOS, DERECHOS Y TASAS	2,310.00	0.00	2,310.00	990.00	42.86
196	SERVICIOS DE ATENCIÓN Y PROTOCOLO	40,000.00	0.00	40,000.00	0.00	0.00
197	SERVICIOS DE VIGILANCIA	1,680,000.00	-1,410,000.00	270,000.00	17,200.00	6.37
199	OTROS SERVICIOS	170,000.00	-100,000.00	70,000.00	0.00	0.00
211	ALIMENTOS PARA PERSONAS	23,864,265.00	0.00	23,864,265.00	16,055,122.50	67.28
233	PRENDAS DE VESTIR	18,100.00	0.00	18,100.00	0.00	0.00
241	PAPEL DE ESCRITORIO	7,560.00	0.00	7,560.00	7,312.50	96.73
243	PRODUCTOS DE PAPEL O CARTÓN	155,833.00	-55,000.00	100,833.00	61,020.00	60.52
244	PRODUCTOS DE ARTES GRÁFICAS	5,560.00	0.00	5,560.00	0.00	0.00
253	LLANTAS Y NEUMÁTICOS	0.00	30,000.00	30,000.00	0.00	0.00
261	ELEMENTOS Y COMPUESTOS QUÍMICOS	11,640.00	0.00	11,640.00	11,550.00	99.23
262	COMBUSTIBLES Y LUBRICANTES	0.00	14,000.00	14,000.00	6,990.00	49.93
267	TINTES, PINTURAS Y COLORANTES	24,000.00	0.00	24,000.00	0.00	0.00
268	PRODUCTOS PLÁSTICOS, NYLON, VINIL Y P.V.C.	45,955.00	-15,000.00	30,955.00	0.00	0.00
291	ÚTILES DE OFICINA	40,818.00	0.00	40,818.00	0.00	0.00
292	PRODUCTOS SANITARIOS, DE LIMPIEZA Y DE USO PERSONAL	169,675.00	-100,000.00	69,675.00	14,980.00	21.50
295	ÚTILES MENORES, SUMINISTROS E INSTRUMENTAL MÉDICO-QUIRÚRGICOS, DE LABORATORIO Y CUIDADO DE LA SALUD	0.00	10,000.00	10,000.00	0.00	0.00
298	ACCESORIOS Y REPUESTOS EN GENERAL	0.00	46,000.00	46,000.00	8,400.00	18.26
328	EQUIPO DE CÓMPUTO	0.00	140,000.00	140,000.00	0.00	0.00
413	INDEMNIZACIONES AL PERSONAL	0.00	0.00	0.00	0.00	0.00
415	VACACIONES PAGADAS POR RETIRO	0.00	0.00	0.00	0.00	0.00

EJERCICIO: 2021

		CORTE: ENTIDAD				
PG - SPG - PY - ACT - OB - REN	ASIGNADO	MODIFICADO	VIGENTE	DEVENGADO	% EJEC	
TOTAL 002 000 COMEDORES	32,189,800.00	0.00	32,189,800.00	17,856,570.59		55.47
003 000 TRANSFERENCIAS MONETARIAS CONDICIONADAS PARA ALIMENTOS						
021 PERSONAL SUPERNUMERARIO	4,140,000.00	0.00	4,140,000.00	1,097,360.42		26.51
022 PERSONAL POR CONTRATO	624,000.00	0.00	624,000.00	81,161.29		13.01
025 COMPLEMENTO POR ANTIGÜEDAD AL PERSONAL TEMPORAL	0.00	33,600.00	33,600.00	956.27		2.85
026 COMPLEMENTO POR CALIDAD PROFESIONAL AL PERSONAL TEMPORAL	9,000.00	4,500.00	13,500.00	1,125.00		8.33
027 COMPLEMENTOS ESPECÍFICOS AL PERSONAL TEMPORAL	1,731,000.00	0.00	1,731,000.00	454,240.22		26.24
071 AGUINALDO	520,750.00	0.00	520,750.00	0.00		0.00
072 BONIFICACIÓN ANUAL (BONO 14)	520,750.00	0.00	520,750.00	0.00		0.00
073 BONO VACACIONAL	17,000.00	0.00	17,000.00	0.00		0.00
122 IMPRESIÓN, ENCUADERNACIÓN Y REPRODUCCIÓN	32,470.00	7,530.00	40,000.00	0.00		0.00
153 ARRENDAMIENTO DE MÁQUINAS Y EQUIPOS DE OFICINA	1,591,865.00	-1,538,100.00	53,765.00	0.00		0.00
165 MANTENIMIENTO Y REPARACIÓN DE MEDIOS DE TRANSPORTE	0.00	100,000.00	100,000.00	38,990.00		38.99
211 ALIMENTOS PARA PERSONAS	0.00	20,000.00	20,000.00	0.00		0.00
233 PRENDAS DE VESTIR	420,750.00	-395,750.00	25,000.00	0.00		0.00
241 PAPEL DE ESCRITORIO	0.00	25,000.00	25,000.00	0.00		0.00
243 PRODUCTOS DE PAPEL O CARTÓN	155,000.00	-150,000.00	5,000.00	0.00		0.00
244 PRODUCTOS DE ARTES GRÁFICAS	30,030.00	-23,479.00	6,551.00	0.00		0.00
253 LLANTAS Y NEUMÁTICOS	0.00	100,000.00	100,000.00	0.00		0.00
261 ELEMENTOS Y COMPUESTOS QUÍMICOS	0.00	5,000.00	5,000.00	537.50		10.75
262 COMBUSTIBLES Y LUBRICANTES	0.00	50,000.00	50,000.00	11,817.50		23.64
267 TINTES, PINTURAS Y COLORANTES	102,180.00	-102,180.00	0.00	140.00		0.00
268 PRODUCTOS PLÁSTICOS, NYLON, VINIL Y P.V.C.	149,955.00	-109,995.00	39,960.00	19,960.00		49.95
291 ÚTILES DE OFICINA	90,000.00	-50,000.00	40,000.00	540.00		1.35
298 ACCESORIOS Y REPUESTOS EN GENERAL	70,000.00	130,000.00	200,000.00	53,357.00		26.68

Sistema de Contabilidad Integrada Gubernamental
 Informes de Gestión y Rendición de Cuentas - IGRCO1
 Ejecución Financiera
 Expresado en Quetzales
 DEL MES DE ENERO AL MES DE ABRIL

PAGINA : 14 DE 35
 FECHA : 10/05/2021
 HORA : 10:29.40
 REPORTE: R00820850.rpt

EJERCICIO: 2021

CORTE: ENTIDAD		ASIGNADO	MODIFICADO	VIGENTE	DEVENGADO	% EJEC
PG - SPG - PY - ACT - OB - REN						
322	MOBILIARIO Y EQUIPO DE OFICINA	0.00	50,000.00	50,000.00	0.00	0.00
328	EQUIPO DE CÓMPUTO	0.00	50,000.00	50,000.00	0.00	0.00
413	INDEMNIZACIONES AL PERSONAL	0.00	0.00	0.00	0.00	0.00
415	VACACIONES PAGADAS POR RETIRO	0.00	0.00	0.00	0.00	0.00
419	OTRAS TRANSFERENCIAS A PERSONAS INDIVIDUALES	45,300,250.00	0.00	45,300,250.00	5,074,250.00	11.20
913	SENTENCIAS JUDICIALES	0.00	1,383,000.00	1,383,000.00	1,157,819.99	83.72
	TOTAL 003 000 TRANSFERENCIAS MONETARIAS CONDICIONADAS PARA ALIMENTOS	55,505,000.00	-410,874.00	55,094,126.00	7,992,255.19	14.51
	TOTAL 000 SIN PROYECTO	87,694,800.00	-410,874.00	87,283,926.00	25,848,825.78	29.61
	TOTAL 00 SIN SUBPROGRAMA	87,694,800.00	-410,874.00	87,283,926.00	25,848,825.78	29.61
	TOTAL 14 APOYO PARA EL CONSUMO ADECUADO DE ALIMENTOS	87,694,800.00	-410,874.00	87,283,926.00	25,848,825.78	29.61
5	PREVENCIÓN DE LA DELINCUENCIA EN ADOLESCENTES Y JÓVENES					
01	PREVENCIÓN DE HECHOS DELICTIVOS CONTRA EL PATRIMONIO					
000	SIN PROYECTO					
001	000 ADOLESCENTES Y JÓVENES PROTAGONISTAS QUE PARTICIPAN EN ACTIVIDADES PARA EL DESARROLLO DE SUS CAPACIDADES					
021	PERSONAL SUPERNUMERARIO	2,172,000.00	0.00	2,172,000.00	527,516.05	24.29
022	PERSONAL POR CONTRATO	192,000.00	0.00	192,000.00	38,857.14	20.24
025	COMPLEMENTO POR ANTIGÜEDAD AL PERSONAL TEMPORAL	0.00	2,940.00	2,940.00	819.66	27.88
026	COMPLEMENTO POR CALIDAD PROFESIONAL AL PERSONAL TEMPORAL	0.00	4,500.00	4,500.00	0.00	0.00
027	COMPLEMENTOS ESPECÍFICOS AL PERSONAL TEMPORAL	927,000.00	0.00	927,000.00	220,454.06	23.78
031	JORNALES	9,767,888.00	-6,741,320.00	3,026,568.00	0.00	0.00
033	COMPLEMENTOS ESPECÍFICOS AL PERSONAL POR JORNAL	2,531,200.00	0.00	2,531,200.00	0.00	0.00
071	AGUINALDO	1,215,941.00	0.00	1,215,941.00	0.00	0.00
072	BONIFICACIÓN ANUAL (BONO 14)	1,228,691.00	0.00	1,228,691.00	0.00	0.00
073	BONO VACACIONAL	74,792.00	0.00	74,792.00	0.00	0.00

Sistema de Abilidad Integrada Gubernamental
 Informes de Gestión y Rendición de Cuentas - (GRCOI
 Ejecución Financiera
 Expresado en Quetzales
 DEL MES DE ENERO AL MES DE ABRIL

PAGINA : 15 DE 35
 FECHA : 10/05/2021
 HORA : 10:29:40
 REPORTE: R00820850.rpt

EJERCICIO: 2021

PG - SPG - PY - ACT- OB - REN		CORTE: ENTIDAD				% EJEC
		ASIGNADO	MODIFICADO	VIGENTE	DEVENGADO	
133	VIÁTICOS EN EL INTERIOR	230,490.00	0.00	230,490.00	0.00	0.00
155	ARRENDAMIENTO DE MEDIOS DE TRANSPORTE	65,000.00	0.00	65,000.00	0.00	0.00
165	MANTENIMIENTO Y REPARACIÓN DE MEDIOS DE TRANSPORTE	0.00	0.00	0.00	0.00	0.00
185	SERVICIOS DE CAPACITACIÓN	225,500.00	0.00	225,500.00	0.00	0.00
196	SERVICIOS DE ATENCIÓN Y PROTOCOLO	49,802.00	0.00	49,802.00	0.00	0.00
211	ALIMENTOS PARA PERSONAS	3,600,000.00	0.00	3,600,000.00	0.00	0.00
233	PRENDAS DE VESTIR	932,000.00	0.00	932,000.00	0.00	0.00
241	PAPEL DE ESCRITORIO	0.00	0.00	0.00	0.00	0.00
243	PRODUCTOS DE PAPEL O CARTÓN	1,045,507.00	0.00	1,045,507.00	0.00	0.00
244	PRODUCTOS DE ARTES GRÁFICAS	13,050.00	0.00	13,050.00	0.00	0.00
262	COMBUSTIBLES Y LUBRICANTES	0.00	0.00	0.00	0.00	0.00
267	TINTES, PINTURAS Y COLORANTES	87,000.00	0.00	87,000.00	0.00	0.00
291	ÚTILES DE OFICINA	16,085.00	0.00	16,085.00	0.00	0.00
292	PRODUCTOS SANITARIOS, DE LIMPIEZA Y DE USO PERSONAL	46,495.00	0.00	46,495.00	0.00	0.00
298	ACCESORIOS Y REPUESTOS EN GENERAL	2,623,071.00	-7,440.00	2,615,631.00	0.00	0.00
322	MOBILIARIO Y EQUIPO DE OFICINA	102,000.00	0.00	102,000.00	0.00	0.00
328	EQUIPO DE CÓMPUTO	0.00	0.00	0.00	0.00	0.00
419	OTRAS TRANSFERENCIAS A PERSONAS INDIVIDUALES	364,000.00	0.00	364,000.00	0.00	0.00
	TOTAL 001 000 ADOLESCENTES Y JÓVENES PROTAGONISTAS QUE PARTICIPAN EN ACTIVIDADES PARA EL DESARROLLO DE SUS CAPACIDADES	27,509,512.00	-6,741,320.00	20,768,192.00	787,646.91	3.79
	TOTAL 000 SIN PROYECTO	27,509,512.00	-6,741,320.00	20,768,192.00	787,646.91	3.79
	TOTAL 01 PREVENCIÓN DE HECHOS DELICTIVOS CONTRA EL PATRIMONIO	27,509,512.00	-6,741,320.00	20,768,192.00	787,646.91	3.79
02	BECAS DE EDUCACIÓN Y EMPLEO					
000	SIN PROYECTO					
001	000 BECAS DE EDUCACIÓN MEDIA PARA HOMBRES ADOLESCENTES Y JÓVENES					
011	PERSONAL PERMANENTE	70,020.00	0.00	70,020.00	23,340.00	33.33

DEL MES DE ENERO AL MES DE ABRIL

EJERCICIO: 2021

		CORTE: ENTIDAD				
PG - SPG - PY - ACT - OB - REN		ASIGNADO	MODIFICADO	VIGENTE	DEVENGADO	% EJEC
012	COMPLEMENTO PERSONAL AL SALARIO DEL PERSONAL PERMANENTE	48,000.00	0.00	48,000.00	16,000.00	33.33
014	COMPLEMENTO POR CALIDAD PROFESIONAL AL PERSONAL PERMANENTE	4,500.00	0.00	4,500.00	1,500.00	33.33
015	COMPLEMENTOS ESPECIFICOS AL PERSONAL PERMANENTE	51,000.00	0.00	51,000.00	17,000.00	33.33
022	PERSONAL POR CONTRATO	192,000.00	0.00	192,000.00	64,000.00	33.33
026	COMPLEMENTO POR CALIDAD PROFESIONAL AL PERSONAL TEMPORAL	0.00	4,500.00	4,500.00	0.00	0.00
027	COMPLEMENTOS ESPECIFICOS AL PERSONAL TEMPORAL	3,000.00	0.00	3,000.00	1,000.00	33.33
071	AGUINALDO	30,210.00	375.00	30,585.00	13,684.23	44.74
072	BONIFICACIÓN ANUAL (BONO 14)	30,210.00	375.00	30,585.00	0.00	0.00
073	BONO VACACIONAL	400.00	0.00	400.00	0.00	0.00
122	IMPRESIÓN, ENCUADERNACIÓN Y REPRODUCCIÓN	1,000.00	-1,000.00	0.00	0.00	0.00
133	VIÁTICOS EN EL INTERIOR	1,260.00	0.00	1,260.00	0.00	0.00
153	ARRENDAMIENTO DE MÁQUINAS Y EQUIPOS DE OFICINA	0.00	0.00	0.00	0.00	0.00
196	SERVICIOS DE ATENCIÓN Y PROTOCOLO	1,000.00	-1,000.00	0.00	0.00	0.00
267	TINTES, PINTURAS Y COLORANTES	7,560.00	-5,000.00	2,560.00	0.00	0.00
291	ÚTILES DE OFICINA	14,180.00	-12,180.00	2,000.00	0.00	0.00
416	BECAS DE ESTUDIO EN EL INTERIOR	6,875,000.00	0.00	6,875,000.00	1,600,000.00	23.27
	TOTAL 001 000 BECAS DE EDUCACIÓN MEDIA PARA HOMBRES ADOLESCENTES Y JÓVENES	7,329,340.00	-13,930.00	7,315,410.00	1,736,524.23	23.74
002 000	BECAS DE EDUCACIÓN MEDIA PARA MUJERES ADOLESCENTES Y JÓVENES					
121	DIVULGACIÓN E INFORMACIÓN	21,500.00	-21,500.00	0.00	0.00	0.00
122	IMPRESIÓN, ENCUADERNACIÓN Y REPRODUCCIÓN	36,450.00	-18,690.00	17,760.00	7,650.00	43.07
133	VIÁTICOS EN EL INTERIOR	5,050.00	0.00	5,050.00	0.00	0.00
243	PRODUCTOS DE PAPEL O CARTÓN	153,000.00	-2,380.00	150,620.00	0.00	0.00
244	PRODUCTOS DE ARTES GRÁFICAS	12,000.00	0.00	12,000.00	0.00	0.00
267	TINTES, PINTURAS Y COLORANTES	67,200.00	0.00	67,200.00	0.00	0.00
291	ÚTILES DE OFICINA	30,000.00	0.00	30,000.00	0.00	0.00

105

Sistema de Contabilidad Integrada Gubernamental
 Informes de Gestión y Rendición de Cuentas - IGRC01
 Ejecución Financiera
 Expresado en Quetzales
 DEL MES DE ENERO AL MES DE ABRIL

PAGINA : 17 DE 35
 FECHA : 10/05/2021
 HORA : 10:29.40
 REPORTE: R00820850.rpt

EJERCICIO: 2021

CORTE: ENTIDAD

PG - SPG - PY - ACT. OB - REN	ASIGNADO	MODIFICADO	VIGENTE	DEVENGADO	% EJEC
298	29,800.00	0.00	29,800.00	0.00	0.00
322	0.00	20,000.00	20,000.00	0.00	0.00
325	0.00	0.00	0.00	0.00	0.00
328	0.00	36,500.00	36,500.00	0.00	0.00
416	6,875,000.00	0.00	6,875,000.00	1,600,000.00	23.27
TOTAL 002 000 BECAS DE EDUCACIÓN MEDIA PARA MUJERES ADOLESCENTES Y JÓVENES	7,230,000.00	13,930.00	7,243,930.00	1,607,650.00	22.19
003 000 BECAS DE EDUCACIÓN SUPERIOR					
011	128,604.00	0.00	128,604.00	42,868.00	33.33
012	105,600.00	0.00	105,600.00	35,200.00	33.33
013	0.00	840.00	840.00	280.00	33.33
014	4,500.00	0.00	4,500.00	1,500.00	33.33
015	107,400.00	0.00	107,400.00	35,800.00	33.33
022	192,000.00	0.00	192,000.00	64,000.00	33.33
026	4,500.00	0.00	4,500.00	1,500.00	33.33
027	3,000.00	0.00	3,000.00	1,000.00	33.33
071	44,467.00	70.00	44,537.00	22,268.50	50.00
072	44,467.00	70.00	44,537.00	0.00	0.00
073	800.00	0.00	800.00	0.00	0.00
122	5,000.00	0.00	5,000.00	0.00	0.00
133	5,386.00	0.00	5,386.00	0.00	0.00
241	13,120.00	0.00	13,120.00	0.00	0.00
243	2,000.00	0.00	2,000.00	0.00	0.00
244	39,050.00	-980.00	38,070.00	0.00	0.00
291	5,000.00	0.00	5,000.00	0.00	0.00
322	17,000.00	0.00	17,000.00	0.00	0.00
328	0.00	0.00	0.00	0.00	0.00

Sistema de Contabilidad Integrada Gubernamental
 Informes de Gestión y Rendición de Cuentas - IGRCOI
 Ejecución Financiera
 Expresado en Quetzales
 DEL MES DE ENERO AL MES DE ABRIL

PAGINA : 18 DE 35
 FECHA : 10/05/2021
 HORA : 10:29.40
 REPORTE: R00820850.rpt

EJERCICIO: 2021

CORTE: ENTIDAD

PG - SPG - PY - ACT. OB - REN	ASIGNADO	MODIFICADO	VIGENTE	DEVENGADO	% EJEC
416	2,500,000.00	0.00	2,500,000.00	0.00	0.00
TOTAL 003 000 BECAS DE EDUCACIÓN SUPERIOR	3,221,888.00	0.00	3,221,888.00	204,416.50	6.34
004 000 BECAS DE EMPLEO					
011	244,896.00	0.00	244,896.00	71,868.00	29.35
012	172,800.00	0.00	172,800.00	48,000.00	27.78
014	13,500.00	0.00	13,500.00	4,500.00	33.33
015	181,200.00	0.00	181,200.00	51,000.00	28.15
022	192,000.00	0.00	192,000.00	28,387.10	14.78
026	4,500.00	0.00	4,500.00	665.32	14.78
027	3,000.00	0.00	3,000.00	443.55	14.79
071	66,408.00	0.00	66,408.00	21,546.00	32.44
072	66,408.00	0.00	66,408.00	0.00	0.00
073	1,000.00	0.00	1,000.00	0.00	0.00
133	45,905.00	-20,000.00	25,905.00	0.00	0.00
153	0.00	0.00	0.00	0.00	0.00
165	0.00	2,000.00	2,000.00	0.00	0.00
185	11,000.00	-11,000.00	0.00	0.00	0.00
233	5,000.00	-5,000.00	0.00	0.00	0.00
243	10,000.00	0.00	10,000.00	0.00	0.00
244	1,665.00	0.00	1,665.00	0.00	0.00
262	0.00	1,500.00	1,500.00	0.00	0.00
267	13,440.00	-8,500.00	4,940.00	6,800.00	137.65
291	13,650.00	0.00	13,650.00	349.00	2.56
298	0.00	5,000.00	5,000.00	0.00	0.00
328	0.00	36,000.00	36,000.00	0.00	0.00
416	5,554,288.00	0.00	5,554,288.00	0.00	0.00

DEL MES DE ENERO AL MES DE ABRIL

EJERCICIO: 2021

		CORTE: ENTIDAD				
PG - SPG - PY - ACT - OB - REN		ASIGNADO	MODIFICADO	VIGENTE	DEVENGADO	% EJEC
TOTAL 004 000 BECAS DE EMPLEO		6,600,000.00	0.00	6,600,000.00	233,558.97	3.54
005 000 BECAS PARA ARTESANO						
022	PERSONAL POR CONTRATO	192,000.00	0.00	192,000.00	64,000.00	33.33
026	COMPLEMENTO POR CALIDAD PROFESIONAL AL PERSONAL TEMPORAL	4,500.00	0.00	4,500.00	0.00	0.00
027	COMPLEMENTOS ESPECÍFICOS AL PERSONAL TEMPORAL	3,000.00	0.00	3,000.00	1,000.00	33.33
071	AGUINALDO	16,375.00	0.00	16,375.00	3,912.57	23.89
072	BONIFICACIÓN ANUAL (BONO 14)	16,375.00	0.00	16,375.00	0.00	0.00
073	BONO VACACIONAL	200.00	0.00	200.00	0.00	0.00
122	IMPRESIÓN, ENCUADERNACIÓN Y REPRODUCCIÓN	109,850.00	-59,850.00	50,000.00	21,896.00	43.79
133	VIÁTICOS EN EL INTERIOR	176,250.00	-109,950.00	66,300.00	6,963.36	10.50
153	ARRENDAMIENTO DE MÁQUINAS Y EQUIPOS DE OFICINA	0.00	0.00	0.00	0.00	0.00
165	MANTENIMIENTO Y REPARACIÓN DE MEDIOS DE TRANSPORTE	0.00	4,000.00	4,000.00	2,315.00	57.88
211	ALIMENTOS PARA PERSONAS	0.00	3,000.00	3,000.00	0.00	0.00
233	PRENDAS DE VESTIR	5,560.00	0.00	5,560.00	0.00	0.00
241	PAPEL DE ESCRITORIO	0.00	5,000.00	5,000.00	0.00	0.00
243	PRODUCTOS DE PAPEL O CARTÓN	11,150.00	-11,150.00	0.00	0.00	0.00
244	PRODUCTOS DE ARTES GRÁFICAS	1,500.00	0.00	1,500.00	0.00	0.00
262	COMBUSTIBLES Y LUBRICANTES	0.00	3,000.00	3,000.00	120.00	4.00
267	TINTES, PINTURAS Y COLORANTES	6,800.00	-6,800.00	0.00	0.00	0.00
268	PRODUCTOS PLÁSTICOS, NYLON, VINIL Y P.V.C.	1,250.00	2,750.00	4,000.00	0.00	0.00
284	ESTRUCTURAS METÁLICAS ACABADAS	0.00	5,000.00	5,000.00	0.00	0.00
291	ÚTILES DE OFICINA	5,200.00	0.00	5,200.00	4,476.25	86.08
298	ACCESORIOS Y REPUESTOS EN GENERAL	0.00	10,000.00	10,000.00	5,530.00	55.30
328	EQUIPO DE CÓMPUTO	0.00	155,000.00	155,000.00	15,580.00	10.05
416	BECAS DE ESTUDIO EN EL INTERIOR	4,800,000.00	0.00	4,800,000.00	0.00	0.00

EJERCICIO: 2021

CORTE: ENTIDAD

PG - SPG - PY - ACT - OB - REN	ASIGNADO	MODIFICADO	VIGENTE	DEVENGADO	% EJEC
TOTAL 005 000 BECAS PARA ARTESANO	5,350,000.00	0.00	5,350,000.00	125,793.18	2.35
TOTAL 000 SIN PROYECTO	29,731,228.00	0.00	29,731,228.00	3,907,942.88	13.14
TOTAL 02 BECAS DE EDUCACIÓN Y EMPLEO	29,731,228.00	0.00	29,731,228.00	3,907,942.88	13.14
TOTAL 15 PREVENCIÓN DE LA DELINCUENCIA EN ADOLESCENTES Y JÓVENES	57,240,740.00	-6,741,320.00	50,499,420.00	4,695,589.79	9.30
9 DOTACIONES, SERVICIOS E INFRAESTRUCTURA PARA EL DESARROLLO SOCIAL					
00 SIN SUBPROGRAMA					
000 SIN PROYECTO					
001 000 DIRECCIÓN Y COORDINACIÓN					
021 PERSONAL SUPERNUMERARIO	4,188,000.00	2,220,000.00	6,408,000.00	1,755,370.95	27.39
022 PERSONAL POR CONTRATO	1,500,000.00	384,000.00	1,884,000.00	477,660.52	25.35
026 COMPLEMENTO POR CALIDAD PROFESIONAL AL PERSONAL TEMPORAL	18,000.00	22,500.00	40,500.00	9,908.12	24.46
027 COMPLEMENTOS ESPECÍFICOS AL PERSONAL TEMPORAL	96,000.00	45,000.00	141,000.00	38,349.56	27.20
029 OTRAS REMUNERACIONES DE PERSONAL TEMPORAL	21,000,000.00	-9,200,000.00	11,800,000.00	3,966,763.63	33.62
071 AGUINALDO	475,500.00	218,875.00	694,375.00	37,591.52	5.41
072 BONIFICACIÓN ANUAL (BONO 14)	475,500.00	218,875.00	694,375.00	12,107.53	1.74
073 BONO VACACIONAL	6,400.00	3,000.00	9,400.00	56.45	0.60
111 ENERGÍA ELÉCTRICA	348,000.00	88,597.00	436,597.00	117,079.55	26.82
112 AGUA	267,400.00	-170,000.00	97,400.00	26,544.18	27.25
113 TELEFONÍA	700,000.00	-300,000.00	400,000.00	33,440.00	8.36
114 CORREOS Y TELÉGRAFOS	0.00	25,000.00	25,000.00	0.00	0.00
115 EXTRACCIÓN DE BASURA Y DESTRUCCIÓN DE DESECHOS SÓLIDOS	30,000.00	-25,000.00	5,000.00	0.00	0.00
121 DIVULGACIÓN E INFORMACIÓN	255,000.00	-175,000.00	80,000.00	3,075.30	3.84
122 IMPRESIÓN, ENCUADERNACIÓN Y REPRODUCCIÓN	285,000.00	-200,000.00	85,000.00	0.00	0.00
133 VIÁTICOS EN EL INTERIOR	250,000.00	0.00	250,000.00	2,199.80	0.88
136 RECONOCIMIENTO DE GASTOS	150,000.00	0.00	150,000.00	21,873.15	14.58

DEL MES DE ENERO AL MES DE ABRIL

EJERCICIO: 2021

		CORTE: ENTIDAD				
PG - SPG - PY - ACT - OB - REN		ASIGNADO	MODIFICADO	VIGENTE	DEVENGADO	% EJEC
141	TRANSPORTE DE PERSONAS	61,500.00	-40,000.00	21,500.00	0.00	0.00
142	FLETES	102,000.00	798,000.00	900,000.00	0.00	0.00
151	ARRENDAMIENTO DE EDIFICIOS Y LOCALES	2,120,900.00	183,100.00	2,304,000.00	768,000.00	33.33
153	ARRENDAMIENTO DE MÁQUINAS Y EQUIPOS DE OFICINA	110,000.00	0.00	110,000.00	29,684.00	26.99
158	DERECHOS DE BIENES INTANGIBLES	800,000.00	-450,000.00	350,000.00	0.00	0.00
162	MANTENIMIENTO Y REPARACIÓN DE EQUIPO DE OFICINA	19,800.00	-1,300.00	18,500.00	0.00	0.00
165	MANTENIMIENTO Y REPARACIÓN DE MEDIOS DE TRANSPORTE	242,000.00	0.00	242,000.00	81,176.32	33.54
166	MANTENIMIENTO Y REPARACIÓN DE EQUIPO PARA COMUNICACIONES	0.00	1,300.00	1,300.00	0.00	0.00
168	MANTENIMIENTO Y REPARACIÓN DE EQUIPO DE COMPUTO	15,000.00	0.00	15,000.00	4,870.00	32.47
169	MANTENIMIENTO Y REPARACIÓN DE OTRAS MAQUINARIAS Y EQUIPOS	50,000.00	0.00	50,000.00	5,813.00	11.63
171	MANTENIMIENTO Y REPARACIÓN DE EDIFICIOS	240,000.00	-100,000.00	140,000.00	0.00	0.00
174	MANTENIMIENTO Y REPARACIÓN DE INSTALACIONES	14,000.00	0.00	14,000.00	0.00	0.00
189	OTROS ESTUDIOS Y/O SERVICIOS	0.00	90,000.00	90,000.00	0.00	0.00
191	PRIMAS Y GASTOS DE SEGUROS Y FIANZAS	1,200,000.00	280,000.00	1,480,000.00	872,509.15	58.95
195	IMPUESTOS, DERECHOS Y TASAS	103,000.00	0.00	103,000.00	0.00	0.00
197	SERVICIOS DE VIGILANCIA	7,500.00	-7,500.00	0.00	0.00	0.00
199	OTROS SERVICIOS	94,000.00	300,803.00	394,803.00	120,216.66	30.45
211	ALIMENTOS PARA PERSONAS	154,258.00	0.00	154,258.00	20,469.34	13.27
214	PRODUCTOS AGROFORESTALES, MADERA, CORCHO Y SUS MANUFACTURAS	2,100.00	0.00	2,100.00	0.00	0.00
232	ACABADOS TEXTILES	45,765.00	-40,000.00	5,765.00	4,999.31	86.72
233	PRENDAS DE VESTIR	14,450.00	70,000.00	84,450.00	13,976.00	16.55
241	PAPEL DE ESCRITORIO	342,900.00	-220,000.00	122,900.00	21,979.00	17.88
243	PRODUCTOS DE PAPEL O CARTÓN	3,600.00	55,000.00	58,600.00	24,030.00	41.01
244	PRODUCTOS DE ARTES GRÁFICAS	181,816.00	-90,000.00	91,816.00	19,716.70	21.47
245	LIBROS, REVISTAS Y PERIÓDICOS	2,839.00	0.00	2,839.00	0.00	0.00
247	ESPECIES TIMBRADAS Y VALORES	3,221.00	0.00	3,221.00	0.00	0.00

100

Sistema de Contabilidad Integrada Gubernamental
 Informes de Gestión y Rendición de Cuentas - IGR001
 Ejecución Financiera
 Expresado en Quetzales
 DEL MES DE ENERO AL MES DE ABRIL

PAGINA : 22 DE 35
 FECHA : 10/05/2021
 HORA : 10:29.40
 REPORTE: R00820850.rpt

EJERCICIO: 2021

		CORTE: ENTIDAD				
PG-SPG-PY- ACT-08 - REV		ASIGNADO	MODIFICADO	VIGENTE	DEVENGADO	% EJEC
252	ARTÍCULOS DE CUERO	680.00	0.00	680.00	0.00	0.00
253	LLANTAS Y NEUMÁTICOS	80,660.00	0.00	80,660.00	52,132.00	64.63
254	ARTÍCULOS DE CAUCHO	1,020.00	13,000.00	14,020.00	13,975.22	99.68
261	ELEMENTOS Y COMPUESTOS QUÍMICOS	10,440.00	80,000.00	90,440.00	10,416.34	11.52
262	COMBUSTIBLES Y LUBRICANTES	21,113.00	400,000.00	421,113.00	0.00	0.00
266	PRODUCTOS MEDICINALES Y FARMACÉUTICOS	1,200.00	0.00	1,200.00	0.00	0.00
267	TINTES, PINTURAS Y COLORANTES	618,160.00	-200,000.00	418,160.00	61,070.00	14.60
268	PRODUCTOS PLÁSTICOS, NYLON, VINIL Y P.V.C.	103,179.00	29,601.00	132,780.00	66,743.50	50.27
269	OTROS PRODUCTOS QUÍMICOS Y CONEXOS	6,930.00	0.00	6,930.00	840.00	12.12
273	PRODUCTOS DE LOZA Y PORCELANA	2,000.00	0.00	2,000.00	0.00	0.00
282	PRODUCTOS METALÚRGICOS NO FÉRRICOS	1,350.00	0.00	1,350.00	0.00	0.00
283	PRODUCTOS DE METAL Y SUS ALEACIONES	4,645.00	0.00	4,645.00	0.00	0.00
286	HERRAMIENTAS MENORES	7,485.00	7,500.00	14,985.00	0.00	0.00
289	OTROS PRODUCTOS METÁLICOS	5,788.00	0.00	5,788.00	0.00	0.00
291	ÚTILES DE OFICINA	155,063.00	-60,000.00	95,063.00	7,160.10	7.51
292	PRODUCTOS SANITARIOS, DE LIMPIEZA Y DE USO PERSONAL	151,081.00	0.00	151,081.00	20,145.62	13.33
293	ÚTILES EDUCACIONALES Y CULTURALES	1,007.00	0.00	1,007.00	0.00	0.00
295	ÚTILES MENORES, SUMINISTROS E INSTRUMENTAL MÉDICO-QUIRÚRGICOS, DE LABORATORIO Y CUIDADO DE LA SALUD	29,265.00	60,000.00	89,265.00	6,800.00	7.62
296	ÚTILES DE COCINA Y COMEDOR	6,020.00	7,500.00	13,520.00	13,494.60	99.81
297	MATERIALES, PRODUCTOS Y ACCS.	201,407.00	-100,000.00	101,407.00	19,949.05	19.76
299	ELÉCTRICOS, CABLEADO ESTRUCTURADO DE REDES INFORMÁTICAS Y TELEFÓNICAS	8,217.00	45,000.00	53,217.00	8,150.75	15.32
322	OTROS MATERIALES Y SUMINISTROS	0.00	25,000.00	25,000.00	0.00	0.00
326	MOBILIARIO Y EQUIPO DE OFICINA	29,700.00	0.00	29,700.00	0.00	0.00
328	EQUIPO PARA COMUNICACIONES	557,628.00	0.00	557,628.00	0.00	0.00
329	EQUIPO DE CÓMPUTO	88,200.00	-25,000.00	63,200.00	0.00	0.00
	OTRAS MAQUINARIAS Y EQUIPOS					0.00

EJERCICIO: 2021

		CORTE: ENTIDAD				
PG - SPG - PY - ACT - OB - REN		ASIGNADO	MODIFICADO	VIGENTE	DEVENGADO	% EJEC
413	INDEMNIZACIONES AL PERSONAL	1,000,000.00	0.00	1,000,000.00	118,923.28	11.89
415	VACACIONES PAGADAS POR RETIRO	400,000.00	0.00	400,000.00	73,420.36	18.36
913	SENTENCIAS JUDICIALES	4,777,790.00	0.00	4,777,790.00	1,489,161.73	31.17
	TOTAL 001 000 DIRECCIÓN Y COORDINACIÓN	44,245,477.00	-5,732,149.00	38,513,328.00	10,445,842.29	27.12
002	SERVICIOS PARA LA LIQUIDACIÓN DEL FONAPAZ					
133	VIÁTICOS EN EL INTERIOR	9,485.00	-9,485.00	0.00	0.00	0.00
136	RECONOCIMIENTO DE GASTOS	9,500.00	-9,500.00	0.00	0.00	0.00
142	FLETES	29,500.00	-29,500.00	0.00	0.00	0.00
165	MANTENIMIENTO Y REPARACIÓN DE MEDIOS DE TRANSPORTE	0.00	12,000.00	12,000.00	0.00	0.00
183	SERVICIOS JURÍDICOS	570,000.00	-92,240.00	477,760.00	0.00	0.00
184	SERVICIOS ECONÓMICOS, FINANCIEROS, CONTABLES Y DE AUDITORÍA	860,000.00	-515,000.00	345,000.00	60,030.00	17.40
186	SERVICIOS DE INFORMÁTICA Y SISTEMAS COMPUTARIZADOS	0.00	120,000.00	120,000.00	39,324.00	32.77
188	SERVICIOS DE INGENIERÍA, ARQUITECTURA Y SUPERVISIÓN DE OBRAS	572,000.00	-407,000.00	165,000.00	0.00	0.00
189	OTROS ESTUDIOS Y/O SERVICIOS	2,480,000.00	-1,502,000.00	978,000.00	171,528.00	17.54
195	IMPUESTOS, DERECHOS Y TASAS	24,000.00	0.00	24,000.00	0.00	0.00
211	ALIMENTOS PARA PERSONAS	15,015.00	-12,015.00	3,000.00	0.00	0.00
241	PAPEL DE ESCRITORIO	10,000.00	-4,000.00	6,000.00	0.00	0.00
243	PRODUCTOS DE PAPEL O CARTÓN	2,000.00	0.00	2,000.00	0.00	0.00
244	PRODUCTOS DE ARTES GRÁFICAS	240.00	0.00	240.00	0.00	0.00
262	COMBUSTIBLES Y LUBRICANTES	0.00	2,000.00	2,000.00	0.00	0.00
266	PRODUCTOS PLÁSTICOS, NYLON, VINIL Y P.V.C.	1,000.00	-1,000.00	0.00	0.00	0.00
269	OTROS PRODUCTOS QUÍMICOS Y CONEXOS	200.00	-200.00	0.00	0.00	0.00
291	ÚTILES DE OFICINA	8,010.00	-2,010.00	6,000.00	0.00	0.00
298	ACCESORIOS Y REPUESTOS EN GENERAL	0.00	12,000.00	12,000.00	0.00	0.00
913	SENTENCIAS JUDICIALES	3,000,000.00	-3,000,000.00	0.00	0.00	0.00
	TOTAL 002 000 SERVICIOS PARA LA LIQUIDACIÓN DEL FONAPAZ	7,590,950.00	-5,437,950.00	2,153,000.00	270,882.00	12.58

098

Sistema de Contabilidad Integrada Gubernamental
 Informes de Gestión y Rendición de Cuentas - IGRC01
 Ejecución Financiera
 Expresado en Quetzales

PAGINA : 24 DE 35
 FECHA : 10/05/2021
 HORA : 10:29.40
 REPORTE: R00820850.rpt

DEL MES DE ENERO AL MES DE ABRIL

EJERCICIO: 2021

CORTE: ENTIDAD

PG - SPG - PY - ACT - OB - REN	ASIGNADO	MODIFICADO	VIGENTE	DEVENGADO	% EJEC
TOTAL 000 SIN PROYECTO	51,836,427.00	-11,170,099.00	40,666,328.00	10,716,724.29	26.35
TOTAL 00 SIN SUBPROGRAMA	51,836,427.00	-11,170,099.00	40,666,328.00	10,716,724.29	26.35
01 DOTACIONES, SERVICIOS E INFRAESTRUCTURA PARA LA SALUD					
000 SIN PROYECTO					
001 000 DOTACIÓN DE MATERIALES DE CONSTRUCCIÓN, MOBILIARIO Y EQUIPO MÉDICO A ESTABLECIMIENTOS DE SALUD					
185 SERVICIOS DE CAPACITACIÓN	26,705,000.00	-2,887,000.00	23,808,000.00	0.00	0.00
223 PIEDRA, ARCILLA Y ARENA	0.00	5,500.00	5,500.00	283.75	5.16
232 ACABADOS TEXTILES	0.00	100.00	100.00	0.00	0.00
261 ELEMENTOS Y COMPUESTOS QUÍMICOS	0.00	3,000.00	3,000.00	168.75	5.63
267 TINTES, PINTURAS Y COLORANTES	0.00	43,000.00	43,000.00	29,721.50	69.12
268 PRODUCTOS PLÁSTICOS, NYLON, VINIL Y P.V.C.	17,000,000.00	-10,055,254.00	6,944,746.00	7,467.51	0.11
269 OTROS PRODUCTOS QUÍMICOS Y CONEXOS	0.00	600.00	600.00	0.00	0.00
274 CEMENTO	14,000,000.00	-7,981,900.00	6,018,100.00	11,927.00	0.20
275 PRODUCTOS DE CEMENTO, PÓMEZ, ASBESTO Y YESO	15,398,604.00	1,800.00	15,400,404.00	0.00	0.00
281 PRODUCTOS SIDERÚRGICOS	24,658,448.00	-16,269,614.00	8,388,834.00	23,400.00	0.28
282 PRODUCTOS METALÚRGICOS NO FÉRRICOS	12,468,006.00	-4,985,004.00	7,483,002.00	0.00	0.00
283 PRODUCTOS DE METAL Y SUS ALEACIONES	0.00	200.00	200.00	0.00	0.00
284 ESTRUCTURAS METÁLICAS ACABADAS	0.00	28,000.00	28,000.00	0.00	0.00
286 HERRAMIENTAS MENORES	0.00	2,400.00	2,400.00	0.00	0.00
295 ÚTILES MENORES, SUMINISTROS, E INSTRUMENTAL MÉDICO-QUIRÚRGICOS, DE LABORATORIO Y CUIDADO DE LA SALUD	15,128,778.00	-706,200.00	14,422,578.00	0.00	0.00
297 MATERIALES, PRODUCTOS Y ACCS. ELÉCTRICOS, CABLEADO ESTRUCTURADO DE REDES INFORMÁTICAS Y TELEFÓNICAS	0.00	34,000.00	34,000.00	0.00	0.00
299 OTROS MATERIALES Y SUMINISTROS	0.00	200.00	200.00	0.00	0.00
323 MOBILIARIO Y EQUIPO MÉDICO-SANITARIO Y DE LABORATORIO	6,740,200.00	0.00	6,740,200.00	0.00	0.00
325 EQUIPO DE TRANSPORTE	9,371,395.00	0.00	9,371,395.00	0.00	0.00

097

Sistema de Contabilidad Integrada Gubernamental
 Informes de Gestión y Rendición de Cuentas - IGRG01
 Ejecución Financiera
 Expresado en Quetzales
 DEL MES DE ENERO AL MES DE ABRIL

PAGINA : 25 DE 35
 FECHA : 10/05/2021
 HORA : 10:29.40
 REPORTE: R00820850.rpt

EJERCICIO: 2021

		CORTE: ENTIDAD				% EJE
PG-SPG-PY- ACT-OB-REN		ASIGNADO	MODIFICADO	VIGENTE	DEVENGADO	
328	EQUIPO DE CÓMPUTO	614,835.00	0.00	614,835.00	0.00	0.00
329	OTRAS MAQUINARIAS Y EQUIPOS	7,650,000.00	0.00	7,650,000.00	0.00	0.00
TOTAL 001	000 DOTACIÓN DE MATERIALES DE CONSTRUCCIÓN, MOBILIARIO Y EQUIPO MÉDICO A ESTABLECIMIENTOS DE SALUD	149,735,266.00	-42,776,172.00	106,959,094.00	72,968.51	0.07
002	000 SERVICIOS DE MANTENIMIENTO Y REPARACIÓN A ESTABLECIMIENTOS DE SALUD					
171	MANTENIMIENTO Y REPARACIÓN DE EDIFICIOS	3,154,975.00	-1,464,685.00	1,690,290.00	0.00	0.00
TOTAL 002	000 SERVICIOS DE MANTENIMIENTO Y REPARACIÓN A ESTABLECIMIENTOS DE SALUD	3,154,975.00	-1,464,685.00	1,690,290.00	0.00	0.00
TOTAL 000	SIN PROYECTO	152,890,241.00	-44,240,857.00	108,649,384.00	72,968.51	0.07
TOTAL 01	DOTACIONES, SERVICIOS E INFRAESTRUCTURA PARA LA SALUD	152,890,241.00	-44,240,857.00	108,649,384.00	72,968.51	0.07
02	DOTACIONES, SERVICIOS E INFRAESTRUCTURA PARA LA EDUCACIÓN					
000	SIN PROYECTO					
001	000 DOTACIÓN DE MATERIALES DE CONSTRUCCIÓN, MOBILIARIO, EQUIPO EDUCATIVO A ESTABLECIMIENTOS EDUCATIVOS DE PRIMARIA					
291	ÚTILES DE OFICINA	214,650.00	-214,650.00	0.00	0.00	0.00
293	ÚTILES EDUCACIONALES Y CULTURALES	98,000.00	-98,000.00	0.00	0.00	0.00
322	MOBILIARIO Y EQUIPO DE OFICINA	417,000.00	0.00	417,000.00	0.00	0.00
324	EQUIPO EDUCACIONAL, CULTURAL Y RECREATIVO	2,407,000.00	701,888.00	3,108,888.00	2,504,264.00	80.55
328	EQUIPO DE CÓMPUTO	414,000.00	-414,000.00	0.00	0.00	0.00
TOTAL 001	000 DOTACIÓN DE MATERIALES DE CONSTRUCCIÓN, MOBILIARIO, EQUIPO EDUCATIVO A ESTABLECIMIENTOS EDUCATIVOS DE PRIMARIA	3,550,650.00	-24,762.00	3,525,888.00	2,504,264.00	71.03
002	000 DOTACIÓN DE MATERIALES DE CONSTRUCCIÓN, MOBILIARIO, EQUIPO EDUCATIVO A ESTABLECIMIENTOS EDUCATIVOS DE PRIMARIA					
293	ÚTILES EDUCACIONALES Y CULTURALES	98,000.00	-98,000.00	0.00	0.00	0.00
322	MOBILIARIO Y EQUIPO DE OFICINA	417,000.00	0.00	417,000.00	0.00	0.00
324	EQUIPO EDUCACIONAL, CULTURAL Y RECREATIVO	2,398,200.00	5,148,610.00	7,546,810.00	3,146,266.00	-1.69
328	EQUIPO DE CÓMPUTO	564,400.00	-108,146.00	476,254.00	0.00	0.00

096

EJERCICIO: 2021

PG - SPG - PY - ACT - 08 - REN		CORTE: ENTIDAD				% EJEC
		ASIGNADO	MODIFICADO	VIGENTE	DEVENGADO	
TOTAL 002 000	DOTACIÓN DE MATERIALES DE CONSTRUCCIÓN, MOBILIARIO, EQUIPO EDUCATIVO A ESTABLECIMIENTOS EDUCATIVOS DE PRIMARIA	3,487,600.00	4,942,464.00	8,440,064.00	3,146,266.00	37.28
003 000	DOTACIÓN DE MATERIALES DE CONSTRUCCIÓN, MOBILIARIO Y EQUIPO A ESTABLECIMIENTOS DE EDUCACIÓN MEDIA					
293	ÚTILES EDUCACIONALES Y CULTURALES	71,000.00	0.00	71,000.00	0.00	0.00
322	MOBILIARIO Y EQUIPO DE OFICINA	276,000.00	0.00	276,000.00	0.00	0.00
324	EQUIPO EDUCACIONAL, CULTURAL Y RECREATIVO	576,000.00	0.00	576,000.00	0.00	0.00
328	EQUIPO DE CÓMPUTO	270,000.00	0.00	270,000.00	0.00	0.00
TOTAL 003 000	DOTACIÓN DE MATERIALES DE CONSTRUCCIÓN, MOBILIARIO Y EQUIPO A ESTABLECIMIENTOS DE EDUCACIÓN MEDIA	1,193,000.00	0.00	1,193,000.00	0.00	0.00
004 000	SERVICIOS DE MANTENIMIENTO Y REPARACIÓN A ESTABLECIMIENTOS EDUCATIVOS DE PREPRIMARIA					
171	MANTENIMIENTO Y REPARACIÓN DE EDIFICIOS	688,631.00	0.00	688,631.00	0.00	0.00
TOTAL 004 000	SERVICIOS DE MANTENIMIENTO Y REPARACIÓN A ESTABLECIMIENTOS EDUCATIVOS DE PREPRIMARIA	688,631.00	0.00	688,631.00	0.00	0.00
005 000	SERVICIOS DE MANTENIMIENTO Y REPARACIÓN A ESTABLECIMIENTOS EDUCATIVOS DE PRIMARIA					
171	MANTENIMIENTO Y REPARACIÓN DE EDIFICIOS	690,000.00	200,000.00	890,000.00	0.00	0.00
TOTAL 005 000	SERVICIOS DE MANTENIMIENTO Y REPARACIÓN A ESTABLECIMIENTOS EDUCATIVOS DE PRIMARIA	690,000.00	200,000.00	890,000.00	0.00	0.00
TOTAL 000 SIN PROYECTO		9,619,881.00	5,117,702.00	14,737,583.00	5,650,530.00	38.34
001	INFRAESTRUCTURA EDUCATIVA					
000 003	CONSTRUCCIÓN, AMPLIACIÓN Y MEJORAMIENTO DE CENTROS DE EDUCACIÓN BÁSICA					
992	CONSTRUCCIONES DE BIENES NACIONALES DE USO NO COMÚN	5,061,975.00	-5,061,975.00	0.00	0.00	-0.00
332	CONSTRUCCIONES DE BIENES NACIONALES DE USO NO COMÚN	6,885,158.00	-679,933.00	6,205,225.00	1,481,511.18	23.88
TOTAL 000 002	CONSTRUCCIÓN, AMPLIACIÓN Y MEJORAMIENTO DE CENTROS DE EDUCACIÓN PRIMARIA	11,947,133.00	-5,741,908.00	6,205,225.00	1,481,511.18	23.88
TOTAL 001	INFRAESTRUCTURA EDUCATIVA	11,947,133.00	-5,741,908.00	6,205,225.00	1,481,511.18	23.88

095

DEL MES DE ENERO AL MES DE ABRIL

EJERCICIO: 2021	PG - SPG - PY - ACT - OB - REN	CORTE: ENTIDAD				% EJEC
		ASIGNADO	MODIFICADO	VIGENTE	DEVENGADO	
	TOTAL 02 DOTACIONES, SERVICIOS E INFRAESTRUCTURA PARA LA EDUCACIÓN	21,567,014.00	-624,206.00	20,942,808.00	7,132,041.18	34.05
04	DOTACIONES, SERVICIOS E INFRAESTRUCTURA PARA SISTEMAS DE AGUA POTABLE, SANEAMIENTO Y AMBIENTE					
000	SIN PROYECTO					
001	000 DOTACIÓN DE MATERIALES DE CONSTRUCCIÓN Y EQUIPO PARA SERVICIOS DE SISTEMAS DE AGUA POTABLE	4,896,358.00	0.00	4,896,358.00	0.00	0.00
268	PRODUCTOS PLÁSTICOS, NYLON, VINIL Y P.V.C.					
TOTAL 001	000 DOTACIÓN DE MATERIALES DE CONSTRUCCIÓN Y EQUIPO PARA SERVICIOS DE SISTEMAS DE AGUA POTABLE	4,896,358.00	0.00	4,896,358.00	0.00	0.00
002	000 DOTACIÓN DE MATERIALES DE CONSTRUCCIÓN Y EQUIPO PARA SERVICIOS DE SISTEMAS DE SANEAMIENTO Y AMBIENTE					
299	OTROS MATERIALES Y SUMINISTROS	2,500,400.00	0.00	2,500,400.00	0.00	0.00
TOTAL 002	000 DOTACIÓN DE MATERIALES DE CONSTRUCCIÓN Y EQUIPO PARA SERVICIOS DE SISTEMAS DE SANEAMIENTO Y AMBIENTE	2,500,400.00	0.00	2,500,400.00	0.00	0.00
TOTAL 000	SIN PROYECTO	7,396,758.00	0.00	7,396,758.00	0.00	0.00
001	INFRAESTRUCTURA DE AGUA, SANEAMIENTO Y AMBIENTE					
000	001 CONSTRUCCIÓN, AMPLIACIÓN Y MEJORAMIENTO DE SISTEMAS DE AGUA POTABLE Y POZOS MECÁNICOS					
331	CONSTRUCCIONES DE BIENES NACIONALES DE USO COMÚN	14,730,500.00	-11,460,500.00	3,270,000.00	0.00	0.00
331	CONSTRUCCIONES DE BIENES NACIONALES DE USO COMÚN	895,505.00	489,808.00	1,385,313.00	0.00	0.00
331	CONSTRUCCIONES DE BIENES NACIONALES DE USO COMÚN	9,161,076.00	-9,161,076.00	0.00	0.00	0.00
331	CONSTRUCCIONES DE BIENES NACIONALES DE USO COMÚN	145,000,000.00	0.00	145,000,000.00	0.00	0.00
TOTAL 000	004 CONSTRUCCIÓN, AMPLIACIÓN Y MEJORAMIENTO DE PLANTAS DE TRATAMIENTO DE AGUAS RESIDUALES Y DESECHOS SÓLIDOS	169,787,081.00	-20,131,768.00	149,655,313.00	0.00	0.00
TOTAL 001	INFRAESTRUCTURA DE AGUA, SANEAMIENTO Y AMBIENTE	169,787,081.00	-20,131,768.00	149,655,313.00	0.00	0.00
TOTAL 04	DOTACIONES, SERVICIOS E INFRAESTRUCTURA PARA SISTEMAS DE AGUA POTABLE, SANEAMIENTO Y AMBIENTE	177,183,839.00	-20,131,768.00	157,052,071.00	0.00	0.00
05	DOTACIONES, SERVICIOS E INFRAESTRUCTURA PARA EL DESARROLLO COMUNITARIO Y PRODUCTIVO					
000	SIN PROYECTO					

EJERCICIO: 2021

		CORTE: ENTIDAD				
PG - SPG - PY - ACT - OB - REN		ASIGNADO	MODIFICADO	VIGENTE	DEVENGADO	% EJEC
001 000	DOTACIÓN DE MATERIALES, ENSERES Y EQUIPO PARA EL DESARROLLO COMUNITARIO					
232	ACABADOS TEXTILES	483,480.00	0.00	483,480.00	0.00	0.00
239	OTROS TEXTILES Y VESTUARIO	483,500.00	0.00	483,500.00	0.00	0.00
268	PRODUCTOS PLÁSTICOS, NYLON, VINIL Y P.V.C.	483,500.00	0.00	483,500.00	0.00	0.00
329	OTRAS MAQUINARIAS Y EQUIPOS	12,353,814.00	-5,328,352.00	7,025,462.00	650,682.00	9.26
	TOTAL 001 000 DOTACIÓN DE MATERIALES, ENSERES Y EQUIPO PARA EL DESARROLLO COMUNITARIO	13,804,294.00	-5,328,352.00	8,475,942.00	650,682.00	7.68
002 000	DOTACIÓN DE MATERIALES DE CONSTRUCCIÓN PARA MEJORAR VIVIENDAS					
267	TINTES, PINTURAS Y COLORANTES	1,084,824.00	0.00	1,084,824.00	0.00	0.00
274	CEMENTO	297,360.00	0.00	297,360.00	0.00	0.00
275	PRODUCTOS DE CEMENTO, PÓMEZ, ASBESTO Y YESO	792,960.00	0.00	792,960.00	0.00	0.00
281	PRODUCTOS SIDERÚRGICOS	1,836,706.00	0.00	1,836,706.00	0.00	0.00
282	PRODUCTOS METALÚRGICOS NO FÉRRICOS	300,000.00	0.00	300,000.00	0.00	0.00
283	PRODUCTOS DE METAL Y SUS ALEACIONES	132,160.00	0.00	132,160.00	0.00	0.00
284	ESTRUCTURAS METÁLICAS ACABADAS	593,000.00	0.00	593,000.00	0.00	0.00
	TOTAL 002 000 DOTACIÓN DE MATERIALES DE CONSTRUCCIÓN PARA MEJORAR VIVIENDAS	5,037,010.00	0.00	5,037,010.00	0.00	0.00
003 000	ASISTENCIA TÉCNICA, CAPACITACIÓN Y DOTACIONES PARA LA PRODUCCIÓN AGROPECUARIA Y ARTESANAL					
185	SERVICIOS DE CAPACITACIÓN	937,500.00	0.00	937,500.00	0.00	0.00
268	PRODUCTOS PLÁSTICOS, NYLON, VINIL Y P.V.C.	135,500.00	0.00	135,500.00	0.00	0.00
	TOTAL 003 000 ASISTENCIA TÉCNICA, CAPACITACIÓN Y DOTACIONES PARA LA PRODUCCIÓN AGROPECUARIA Y ARTESANAL	1,073,000.00	0.00	1,073,000.00	0.00	0.00
004 000	DOTACIONES PARA EL APOYO DE LA VIVIENDA					
171	MANTENIMIENTO Y REPARACIÓN DE EDIFICIOS	500,000.00	0.00	500,000.00	0.00	0.00
274	CEMENTO	9,000,000.00	0.00	9,000,000.00	3,837,634.00	42.64
281	PRODUCTOS SIDERÚRGICOS	10,500,000.00	0.00	10,500,000.00	0.00	0.00
	TOTAL 004 000 DOTACIONES PARA EL APOYO DE LA VIVIENDA	19,500,000.00	0.00	19,500,000.00	3,837,634.00	19.68

DEL MES DE ENERO AL MES DE ABRIL

EJERCICIO: 2021

CORTE: ENTIDAD

PG - SPG - PY - ACT - OB - REN	ASIGNADO	MODIFICADO	VIGENTE	DEVENGADO	% EJEC
TOTAL 004 000 DOTACIONES PARA EL APOYO DE LA VIVIENDA	20,000,000.00	0.00	20,000,000.00	3,837,634.00	19.19
005 000 DOTACIÓN DE ALIMENTOS					
211 ALIMENTOS PARA PERSONAS	0.00	85,200.00	85,200.00	0.00	0.00
223 PIEDRA, ARCILLA Y ARENA	0.00	0.00	0.00	0.00	0.00
268 PRODUCTOS PLÁSTICOS, NYLON, VINIL Y P.V.C.	0.00	1,300.00	1,300.00	0.00	0.00
TOTAL 005 000 DOTACIÓN DE ALIMENTOS	0.00	86,500.00	86,500.00	0.00	0.00
TOTAL 000 SIN PROYECTO	40,422,255.00	-5,241,852.00	35,180,403.00	4,488,316.00	12.76
TOTAL 05 DOTACIONES, SERVICIOS E INFRAESTRUCTURA PARA EL DESARROLLO COMUNITARIO Y PRODUCTIVO	40,422,255.00	-5,241,852.00	35,180,403.00	4,488,316.00	12.76
06 DOTACIONES, SERVICIOS E INFRAESTRUCTURA PARA LA RED VIAL					
000 SIN PROYECTO					
001 000 DOTACIÓN DE MATERIALES DE CONSTRUCCIÓN Y REPARACIÓN DE LA RED VIAL					
223 PIEDRA, ARCILLA Y ARENA	1,850,100.00	0.00	1,850,100.00	0.00	0.00
274 CEMENTO	3,000,000.00	0.00	3,000,000.00	0.00	0.00
TOTAL 001 000 DOTACIÓN DE MATERIALES DE CONSTRUCCIÓN Y REPARACIÓN DE LA RED VIAL	4,850,100.00	0.00	4,850,100.00	0.00	0.00
TOTAL 000 SIN PROYECTO	4,850,100.00	0.00	4,850,100.00	0.00	0.00
001 INFRAESTRUCTURA VIAL					
000 001 CONSTRUCCIÓN, AMPLIACIÓN Y MEJORAMIENTO DE INFRAESTRUCTURA VIAL					
331 CONSTRUCCIONES DE BIENES NACIONALES DE USO COMÚN	18,802,074.00	25,873,676.00	44,675,750.00	10,441,597.57	23.37
TOTAL 000 001 CONSTRUCCIÓN, AMPLIACIÓN Y MEJORAMIENTO DE INFRAESTRUCTURA VIAL	18,802,074.00	25,873,676.00	44,675,750.00	10,441,597.57	23.37
TOTAL 001 INFRAESTRUCTURA VIAL	18,802,074.00	25,873,676.00	44,675,750.00	10,441,597.57	23.37
TOTAL 06 DOTACIONES, SERVICIOS E INFRAESTRUCTURA PARA LA RED VIAL	23,652,174.00	25,873,676.00	48,525,850.00	10,441,597.57	21.08
TOTAL 19 DOTACIONES, SERVICIOS E INFRAESTRUCTURA PARA EL DESARROLLO SOCIAL	467,551,950.00	-55,535,106.00	412,016,844.00	32,851,647.55	7.97

EJERCICIO: 2021

CORTE: ENTIDAD		ASIGNADO	MODIFICADO	VIGENTE	DEVENGADO	% EJEC
PG - SPG - PY - ACT-OB - REN						
1 TRANSFERENCIAS MONETARIAS CONDICIONADAS EN SALUD Y EDUCACIÓN						
00 SIN SUBPROGRAMA						
000 SIN PROYECTO						
002 000 SERVICIOS DE ASISTENCIA SOCIAL						
011 PERSONAL PERMANENTE	484,248.00	430,860.00	9,15,108.00	305,036.00	33.33	
012 COMPLEMENTO PERSONAL AL SALARIO DEL PERSONAL PERMANENTE	345,600.00	297,600.00	643,200.00	214,400.00	33.33	
013 COMPLEMENTO POR ANTIGÜEDAD AL PERSONAL PERMANENTE	0.00	1,680.00	1,680.00	280.00	16.67	
014 COMPLEMENTO POR CALIDAD PROFESIONAL AL PERSONAL PERMANENTE	27,000.00	22,500.00	49,500.00	16,500.00	33.33	
015 COMPLEMENTOS ESPECÍFICOS AL PERSONAL PERMANENTE	362,400.00	311,400.00	673,800.00	224,600.00	33.33	
022 PERSONAL POR CONTRATO	672,000.00	192,000.00	864,000.00	288,000.00	33.33	
026 COMPLEMENTO POR CALIDAD PROFESIONAL AL PERSONAL TEMPORAL	4,500.00	13,500.00	18,000.00	1,500.00	8.33	
027 COMPLEMENTOS ESPECÍFICOS AL PERSONAL TEMPORAL	9,000.00	3,000.00	12,000.00	4,000.00	33.33	
071 AGUINALDO	155,979.00	104,045.00	260,024.00	123,088.35	47.34	
072 BONIFICACIÓN ANUAL (BONO 14)	155,979.00	104,045.00	260,024.00	0.00	0.00	
073 BONO VACACIONAL	2,200.00	1,600.00	3,800.00	0.00	0.00	
121 DIVULGACIÓN E INFORMACIÓN	84,000.00	-84,000.00	0.00	0.00	0.00	
122 IMPRESIÓN, ENCUADERNACIÓN Y REPRODUCCIÓN	241,500.00	-185,000.00	56,500.00	14,175.00	25.09	
133 VIÁTICOS EN EL INTERIOR	157,500.00	-100,000.00	57,500.00	14,949.00	26.00	
153 ARRENDAMIENTO DE MÁQUINAS Y EQUIPOS DE OFICINA	0.00	0.00	0.00	0.00	0.00	
157 ARRENDAMIENTO DE EQUIPO DE CÓMPUTO	168,000.00	-25,000.00	143,000.00	42,000.00	29.37	
165 MANTENIMIENTO Y REPARACIÓN DE MEDIOS DE TRANSPORTE	0.00	8,000.00	8,000.00	0.00	0.00	
185 SERVICIOS DE CAPACITACIÓN	204,000.00	-204,000.00	0.00	0.00	0.00	
211 ALIMENTOS PARA PERSONAS	210,000.00	-195,000.00	15,000.00	0.00	0.00	
241 PAPEL DE ESCRITORIO	472,500.00	-431,456.00	41,044.00	14,625.00	35.63	
243 PRODUCTOS DE PAPEL O CARTÓN	194,384.00	-161,384.00	33,000.00	0.00	0.00	
244 PRODUCTOS DE ARTES GRÁFICAS	31,500.00	-15,000.00	16,500.00	0.00	0.00	

Expresado en Quetzales

DEL MES DE ENERO AL MES DE ABRIL

EJERCICIO: 2021

CORTE: ENTIDAD		ASIGNADO	MODIFICADO	VIGENTE	DEVENGADO	% EJEC
PG - SPG - PY - ACT - OB - REN						
262	COMBUSTIBLES Y LUBRICANTES	1,575.00	5,425.00	7,000.00	0.00	0.00
267	TINTES, PINTURAS Y COLORANTES	765,500.00	-765,500.00	0.00	0.00	0.00
268	PRODUCTOS PLÁSTICOS, NYLON, VINIL Y P.V.C.	46,272.00	-46,272.00	0.00	0.00	0.00
291	ÚTILES DE OFICINA	300,784.00	-239,695.00	61,089.00	465.00	0.76
293	ÚTILES EDUCACIONALES Y CULTURALES	1,890.00	-1,890.00	0.00	0.00	0.00
297	MATERIALES, PRODUCTOS Y ACCS. ELÉCTRICOS, CABLEADO ESTRUCTURADO DE REDES INFORMÁTICAS Y TELEFÓNICAS	3,180.00	-3,180.00	0.00	0.00	0.00
298	ACCESORIOS Y REPUESTOS EN GENERAL	336,315.00	-303,425.00	32,890.00	0.00	0.00
322	MOBILIARIO Y EQUIPO DE OFICINA	98,400.00	0.00	98,400.00	0.00	0.00
328	EQUIPO DE CÓMPUTO	182,700.00	0.00	182,700.00	0.00	0.00
413	INDEMNIZACIONES AL PERSONAL	0.00	0.00	0.00	0.00	0.00
415	VACACIONES PAGADAS POR RETIRO	0.00	0.00	0.00	0.00	0.00
	TOTAL 002 000 SERVICIOS DE ASISTENCIA SOCIAL	5,718,906.00	-1,265,147.00	4,453,759.00	1,263,618.35	28.37
	TOTAL 000 SIN PROYECTO	5,718,906.00	-1,265,147.00	4,453,759.00	1,263,618.35	28.37
	TOTAL 00 SIN SUBPROGRAMA	5,718,906.00	-1,265,147.00	4,453,759.00	1,263,618.35	28.37
01	PREVENCIÓN DE LA DESNUTRICIÓN CRÓNICA					
000	SIN PROYECTO					
001 000	TRANSFERENCIAS MONETARIAS CON ÉNFASIS EN SALUD					
021	PERSONAL SUPERNUMERARIO	3,276,000.00	0.00	3,276,000.00	882,322.67	26.93
022	PERSONAL POR CONTRATO	192,000.00	0.00	192,000.00	64,000.00	33.33
025	COMPLEMENTO POR ANTIGÜEDAD AL PERSONAL TEMPORAL	0.00	21,420.00	21,420.00	2,185.76	10.20
026	COMPLEMENTO POR CALIDAD PROFESIONAL AL PERSONAL TEMPORAL	0.00	4,500.00	4,500.00	1,500.00	33.33
027	COMPLEMENTOS ESPECÍFICOS AL PERSONAL TEMPORAL	1,398,000.00	0.00	1,398,000.00	378,718.00	27.09
071	AGUINALDO	390,500.00	0.00	390,500.00	6,755.81	1.73
072	BONIFICACIÓN ANUAL (BONO 14)	390,500.00	0.00	390,500.00	0.00	0.00
073	BONO VACACIONAL	12,000.00	0.00	12,000.00	0.00	0.00

EJERCICIO: 2021

CORTE: ENTIDAD

PG - SPG - PY - ACT - 08 - REN	ASIGNADO	MODIFICADO	VIGENTE	DEVENGADO	% EJEC
419	168,386,660.00	0.00	168,386,660.00	16,567,600.00	9.84
TOTAL 001 000 TRANSFERENCIAS MONETARIAS CON ÉNFASIS EN SALUD	174,045,660.00	25,920.00	174,071,580.00	17,903,082.24	10.28
002 000 TRANSFERENCIAS MONETARIAS PARA NIÑAS Y ADOLESCENTES VIOLENTADAS Y JUDICIALIZADAS	1,140,000.00	0.00	1,140,000.00	403,500.00	35.39
TOTAL 002 000 TRANSFERENCIAS MONETARIAS PARA NIÑAS Y ADOLESCENTES VIOLENTADAS Y JUDICIALIZADAS	1,140,000.00	0.00	1,140,000.00	403,500.00	35.39
TOTAL 000 SIN PROYECTO	175,185,660.00	25,920.00	175,211,580.00	18,306,582.24	10.45
TOTAL 01 PREVENCIÓN DE LA DESNUTRICIÓN CRÓNICA	175,185,660.00	25,920.00	175,211,580.00	18,306,582.24	10.45
02 COBERTURA DE EDUCACIÓN ESCOLAR PRIMARIA					
000 SIN PROYECTO					
001 000 TRANSFERENCIAS MONETARIAS CON ÉNFASIS EN EDUCACIÓN					
021	3,540,000.00	0.00	3,540,000.00	896,471.28	25.32
022	192,000.00	0.00	192,000.00	64,000.00	33.33
025	0.00	22,260.00	22,260.00	956.27	4.30
026	0.00	4,500.00	4,500.00	1,500.00	33.33
027	1,497,000.00	0.00	1,497,000.00	377,457.32	25.21
071	420,500.00	0.00	420,500.00	6,822.92	1.62
072	420,500.00	0.00	420,500.00	0.00	0.00
073	12,200.00	0.00	12,200.00	0.00	0.00
184	0.00	40,000.00	40,000.00	32,500.00	81.25
194	0.00	970,829.00	970,829.00	0.00	0.00
195	0.00	17,443.00	17,443.00	3,625.35	20.78
419	111,363,152.00	0.00	111,363,152.00	0.00	0.00
TOTAL 001 000 TRANSFERENCIAS MONETARIAS CON ÉNFASIS EN EDUCACIÓN	117,445,352.00	1,055,032.00	118,500,384.00	1,383,333.14	1.17

EJERCICIO: 2021

CORTE: ENTIDAD

PG - SPG - PY - ACT - OB - REN

	ASIGNADO	MODIFICADO	VIGENTE	DEVENGADO	% EJEC
002 000 TRANSFERENCIAS MONETARIAS PARA FAMILIAS CON NIÑAS Y ADOLESCENTES DE 10 A 14 AÑOS 419 OTRAS TRANSFERENCIAS A PERSONAS INDIVIDUALES	54,507,800.00	0.00	54,507,800.00	8,028,400.00	14.73
TOTAL 002 000 TRANSFERENCIAS MONETARIAS PARA FAMILIAS CON NIÑAS Y ADOLESCENTES DE 10 A 14 AÑOS	54,507,800.00	0.00	54,507,800.00	8,028,400.00	14.73
TOTAL 000 SIN PROYECTO	171,953,152.00	1,055,032.00	173,008,184.00	9,411,733.14	5.44
TOTAL 02 COBERTURA DE EDUCACIÓN ESCOLAR PRIMARIA	171,953,152.00	1,055,032.00	173,008,184.00	9,411,733.14	5.44
TOTAL 21 TRANSFERENCIAS MONETARIAS CONDICIONADAS EN SALUD Y EDUCACIÓN	352,857,718.00	-184,195.00	352,673,523.00	28,981,933.73	8.22
4 ATENCIÓN POR DESASTRES NATURALES Y CALAMIDADES PÚBLICAS 09 ESTADO DE CALAMIDAD PÚBLICA POR EMERGENCIA COVID-19 (DG 5-2020)					
000 SIN PROYECTO					
001 000 INTERVENCIÓNES REALIZADAS PARA LA ATENCIÓN DE LA EMERGENCIA COVID-19					
113 TELEFONÍA	0.00	1,800.00	1,800.00	1,800.00	100.00
133 VIÁTICOS EN EL INTERIOR	0.00	499,574.00	499,574.00	284,098.00	56.87
158 DERECHOS DE BIENES INTANGIBLES	0.00	184,195.00	184,195.00	0.00	0.00
211 ALIMENTOS PARA PERSONAS	350,000,000.00	0.00	350,000,000.00	92,100,492.15	26.31
261 ELEMENTOS Y COMPUESTOS QUÍMICOS	0.00	103,820.00	103,820.00	0.00	0.00
266 PRODUCTOS MEDICINALES Y FARMACÉUTICOS	0.00	70,000.00	70,000.00	0.00	0.00
268 PRODUCTOS PLÁSTICOS, NYLON, VINIL Y P.V.C.	0.00	88,300.00	88,300.00	0.00	0.00
292 PRODUCTOS SANITARIOS, DE LIMPIEZA Y DE USO PERSONAL	0.00	50,000.00	50,000.00	0.00	0.00
295 ÚTILES MENORES, SUMINISTROS E INSTRUMENTAL MÉDICO-QUIRÚRGICOS, DE LABORATORIO Y CUIDADO DE LA SALUD OTROS MATERIALES Y SUMINISTROS	0.00	180,000.00	180,000.00	0.00	0.00
299 MOBILIARIO Y EQUIPO MÉDICO-SANITARIO Y DE LABORATORIO	0.00	28,800.00	28,800.00	0.00	0.00
323 OTROS MATERIALES Y SUMINISTROS	0.00	16,000.00	16,000.00	0.00	0.00
419 OTRAS TRANSFERENCIAS A PERSONAS INDIVIDUALES	6,000,000,000.00	-1,500,000,000.00	4,500,000,000.00	0.00	0.00


DEL MES DE ENERO AL MES DE ABRIL

EJERCICIO: 2021

		CORTE: ENTIDAD				
PG - SPG - PY - ACT-OB - REN		ASIGNADO	MODIFICADO	VIGENTE	DEVENGADO	% EJE
	TOTAL 001 000 INTERVENCIONES REALIZADAS PARA LA ATENCIÓN DE LA EMERGENCIA COVID-19	6,350,000,000.00	-1,498,777,511.00	4,851,222,489.00	92,386,390.15	1.90
	TOTAL 000 SIN PROYECTO	6,350,000,000.00	-1,498,777,511.00	4,851,222,489.00	92,386,390.15	1.90
	TOTAL 09 ESTADO DE CALAMIDAD PÚBLICA POR EMERGENCIA COVID-19 (DG 5-2020)	6,350,000,000.00	-1,498,777,511.00	4,851,222,489.00	92,386,390.15	1.90
	II ESTADO DE CALAMIDAD PÚBLICA POR DEPRESIÓN TROPICAL ETA					
	000 SIN PROYECTO					
	001 000 INTERVENCIONES REALIZADAS PARA LA ATENCIÓN DE DAÑOS PROVOCADOS POR DEPRESIÓN TROPICAL ETA					
	121 DIVULGACIÓN E INFORMACIÓN	0.00	599,855.00	599,855.00	599,854.95	100.00
	223 PIEDRA, ARCILLA Y ARENA	0.00	1,200,000.00	1,200,000.00	0.00	0.00
	224 PÓMEZ, CAL Y YESO	0.00	42,000.00	42,000.00	0.00	0.00
	268 PRODUCTOS PLÁSTICOS, NYLON, VINIL Y P.V.C.	0.00	243,000.00	243,000.00	0.00	0.00
	269 OTROS PRODUCTOS QUÍMICOS Y CONEXOS	0.00	27,000.00	27,000.00	0.00	0.00
	273 PRODUCTOS DE LOZA Y PORCELANA	0.00	240,000.00	240,000.00	0.00	0.00
	274 CEMENTO	0.00	2,658,000.00	2,658,000.00	0.00	0.00
	275 PRODUCTOS DE CEMENTO, PÓMEZ, ASBESTO Y YESO	0.00	3,042,000.00	3,042,000.00	0.00	0.00
	281 PRODUCTOS SIDERÚRGICOS	0.00	1,784,400.00	1,784,400.00	0.00	0.00
	282 PRODUCTOS METALÚRGICOS NO FÉRRICOS	0.00	24,000.00	24,000.00	0.00	0.00
	283 PRODUCTOS DE METAL Y SUS ALEACIONES	0.00	213,600.00	213,600.00	0.00	0.00
	284 ESTRUCTURAS METÁLICAS ACABADAS	0.00	4,182,906.00	4,182,906.00	0.00	0.00
	297 MATERIALES, PRODUCTOS Y ACCS. ELÉCTRICOS, CABLEADO, ESTRUCTURADO, DE REDES INFORMÁTICAS Y TELEFÓNICAS	0.00	345,300.00	345,300.00	0.00	0.00
	299 OTROS MATERIALES Y SUMINISTROS	0.00	7,200.00	7,200.00	0.00	0.00
	TOTAL 001 000 INTERVENCIONES REALIZADAS PARA LA ATENCIÓN DE DAÑOS PROVOCADOS POR DEPRESIÓN TROPICAL ETA	0.00	14,609,261.00	14,609,261.00	599,854.95	4.11
	TOTAL 000 SIN PROYECTO	0.00	14,609,261.00	14,609,261.00	599,854.95	4.11
	TOTAL II ESTADO DE CALAMIDAD PÚBLICA POR DEPRESIÓN TROPICAL ETA	0.00	14,609,261.00	14,609,261.00	599,854.95	4.11

EJERCICIO: 2021

PG - SPG - PY - ACT. - OB. - REN	CORTE: ENTIDAD			% EJEC	
	ASIGNADO	MODIFICADO	VIGENTE		DEVENGADO
TOTAL 94 ATENCIÓN POR DESASTRES NATURALES Y CALAMIDADES MÚBICAS	6,350,000,000.00	-1,484,168,250.00	4,865,831,750.00	92,986,245.10	1.91
9 PARTIDAS NO ASIGNABLES A PROGRAMAS					
00 SIN SUBPROGRAMA					
000 SIN PROYECTO					
001 000 TRANSFERENCIAS PARA TRANSPORTE DEL ADULTO MAYOR	25,000,000.00	0.00	25,000,000.00	0.00	0.00
437 TRANSFERENCIAS A EMPRESAS PRIVADAS					
TOTAL 001 000 TRANSFERENCIAS PARA TRANSPORTE DEL ADULTO MAYOR	25,000,000.00	0.00	25,000,000.00	0.00	0.00
002 000 CUOTAS A ORGANISMOS					
473 TRANSFERENCIAS A ORGANISMOS REGIONALES	200,000.00	0.00	200,000.00	0.00	0.00
TOTAL 002 000 CUOTAS A ORGANISMOS	200,000.00	0.00	200,000.00	0.00	0.00
TOTAL 000 SIN PROYECTO	25,200,000.00	0.00	25,200,000.00	0.00	0.00
TOTAL 00 SIN SUBPROGRAMA	25,200,000.00	0.00	25,200,000.00	0.00	0.00
TOTAL 99 PARTIDAS NO ASIGNABLES A PROGRAMAS	25,200,000.00	0.00	25,200,000.00	0.00	0.00
CANTIDAD: 11130020-000-00 MINISTERIO DE DESARROLLO SOCIAL	7,509,067,000.00	-1,530,000,000.00	5,979,067,000.00	235,790,895.46	3.94


 Funcionario Responsable de la
 Unidad de Administración Financiera

Ing. Julio F. Paredes Barrios
 Viceministro Administrativo y Financiero
 Ministerio de Desarrollo Social





Ejecución Física



Sistema de Contabilidad Integrada Gubernamental
Informes de Gestión y F **jecion de Cuentas - IGR02 - Ejecucion Fisica** **JRC02**
Ejecucion Fisica

PAGINA 1 DE 18
 FECHA 10/05/2021
 HORA 10:37.09
 REPORTE: R00822834.rpt

ENTIDAD = 11130020
 Expresado en Quetzales

DEL MES ENERO AL MES DE ABRIL CORTE: ENTIDAD

EJERCICIO:	2021	PG SP PY AC OB UBG	DESCRIPCION	UNIDAD DE MEDIDA	METAS FISICAS			No. beneficiados	Unidad de Medida
					INICIAL	VIGENTE	EJEC		
Entidad :	11130020-000-000		MINISTERIO DE DESARROLLO SOCIAL						
14	80	000	APOYO PARA EL CONSUMO ADECUADO DE ALIMENTOS						
		002-000	SIN SUBPROGRAMA						
			SIN PROYECTO						
			COMEDORES						
			1 Raciones de alimentos preparados entregados a personas que viven en condiciones de vulnerabilidad o crisis	Ración	3,131,673	1,058,400	989,450	93.49	989,450 Persona
			0101 GUATEMALA, GUATEMALA				989,450		
			2 Desayunos preparados entregados a personas que viven en condiciones de vulnerabilidad o crisis	Ración	1,403,115	442,800	412,550	93.17	412,550 Persona
			0101 GUATEMALA, GUATEMALA				412,550		
			3 Almuerzos preparados entregados a personas que viven en condiciones de vulnerabilidad o crisis	Ración	1,728,558	615,600	576,900	93.71	576,900 Persona
			0101 GUATEMALA, GUATEMALA				576,900		
003-000			TRANSFERENCIAS MONETARIAS						
			CONDICIONADAS PARA ALIMENTOS						
			1 Transferencias monetarias condicionadas para alimentos entregadas a familias que viven en pobreza y pobreza extrema	Aporte	181,201	181,201	20,297	11.20	20,297 Persona
			0101 GUATEMALA, GUATEMALA				20,297		
			2 Transferencias monetarias condicionadas para alimentos entregadas a familias que viven en pobreza y pobreza extrema	Aporte	181,201	181,201	20,297	11.20	20,297 Persona
			0101 GUATEMALA, GUATEMALA				20,297		
15			PREVENCIÓN DE LA DELINCUENCIA EN ADOLESCENTES Y JÓVENES						
01			PREVENCIÓN DE HECHOS DELICTIVOS CONTRA EL PATRIMONIO						
000			SIN PROYECTO						
001-000			ADOLESCENTES Y JÓVENES PROTAGONISTAS						
			QUE PARTICIPAN EN ACTIVIDADES PARA EL DESARROLLO DE SUS CAPACIDADES						
			1 Adolescentes y jóvenes protagonistas que participan en actividades para el desarrollo de sus capacidades	Persona	80,000	80,000	0	0.00	0
			2 Adolescentes y jóvenes protagonistas que participan en talleres para el desarrollo de sus capacidades	Persona	70,000	70,000	0	0.00	0

Sistema de Contabilidad Integrada Gubernamental
Informes de Gestion y Ejecucion de Cuentas - IGRC02 - Ejecucion Fisica **ERC02**
Ejecucion Fisica

PAGINA 2 DE 18
 FECHA 10/05/2021
 HORA 10:37.09
 REPORTE: R00822834.rpt

ENTIDAD = 11130020
 Expresado en Quetzales

DEL MES ENERO AL MES DE ABRIL

CORTE: ENTIDAD

EJERCICIO: 2021

PG	SP	PY	AC	OB	UBG	DESCRIPCION	UNIDAD DE MEDIDA	METAS FISICAS			No. beneficiados	Unidad de Medida	
								INICIAL	VIGENTE	EJEC			% EJEC
02						3 Adolescentes y jóvenes protagonistas que participan en eventos para el desarrollo de sus capacidades	Persona	10,000	10,000	0	0.00	0	
000						BECAS DE EDUCACIÓN Y EMPLEO SIN PROYECTO							
001-000						BECAS DE EDUCACIÓN MEDIA PARA HOMBRES ADOLESCENTES Y JÓVENES							
						1 Beca de educación media entregada a hombres adolescentes y jóvenes en situación de riesgo y vulnerabilidad social	Beca	2,750	2,750	640	23.27	640	Persona
						0101 GUATEMALA, GUATEMALA							
						2 Beca de educación media entregada a hombres adolescentes y jóvenes en situación de riesgo y vulnerabilidad social	Beca	2,750	2,750	640	23.27	640	Persona
						0101 GUATEMALA, GUATEMALA							
002-000						BECAS DE EDUCACIÓN MEDIA PARA MUJERES ADOLESCENTES Y JÓVENES							
						1 Beca de educación media entregada a mujeres adolescentes y jóvenes en situación de riesgo y vulnerabilidad social	Beca	2,750	2,750	640	23.27	640	Persona
						0101 GUATEMALA, GUATEMALA							
						2 Beca de educación media entregada a mujeres adolescentes y jóvenes en situación de riesgo y vulnerabilidad social	Beca	2,750	2,750	640	23.27	640	Persona
						0101 GUATEMALA, GUATEMALA							
003-000						BECAS DE EDUCACIÓN SUPERIOR							
						1 Beca de educación superior entregada a adolescentes y jóvenes	Beca	1,000	1,000	0	0.00	0	0
						2 Beca de educación superior entregada a adolescentes y jóvenes	Beca	1,000	1,000	0	0.00	0	0
004-000						BECAS DE EMPLEO							
						1 Beca de empleo entregada a adolescentes y jóvenes	Beca	555	555	0	0.00	0	0
						2 Beca de empleo entregada a adolescentes y jóvenes	Beca	555	555	0	0.00	0	0

Sistema de Contabilidad Integrada Gubernamental
Informes de Gestión y Ejecución Física - Ejecución Física

PAGINA 3 DE 18
 FECHA 10/05/2021
 HORA 10:37.09
 REPORTE: R00822834.rpt

BRC02

ENTIDAD = 11130020
 Expresado en Quetzales

DEL MES ENERO AL MES DE ABRIL

CORTE: ENTIDAD

EJERCICIO: 2021

PG	SP	PY	AC	OB	UBG	DESCRIPCION	UNIDAD DE MEDIDA	METAS FISICAS			No. beneficiados	Unidad de Medida	
								INICIAL	VIGENTE	EJEC			% EJEC
005-000						BECAS PARA ARTESANO	Beca	4,000	4,000	0	0.00	0	
						1 Beca artesano entregada a adolescentes y jóvenes	Beca						
						2 Beca artesano entregada a adolescentes y jóvenes	Beca	4,000	4,000	0	0.00	0	
19						DOTACIONES, SERVICIOS E INFRAESTRUCTURA PARA EL DESARROLLO SOCIAL							
00						SIN SUBPROGRAMA							
008						SIN PROYECTO							
001-000						DIRECCIÓN Y COORDINACIÓN							
						1 Dirección y Coordinación	Documento	12	12	2	16.67	0	
						0101 GUATEMALA, GUATEMALA				2			
						3 Dirección y coordinación	Documento	12	12	2	16.67	0	
						0101 GUATEMALA, GUATEMALA				2			
002-000						SERVICIOS PARA LA LIQUIDACIÓN DEL FONAPAZ							
						1 Servicios para la liquidación del FONAPAZ	Documento	2	2	0	0.00	0	
						2 Servicios para la liquidación del FONAPAZ	Documento	2	2	0	0.00	0	
01						DOTACIONES, SERVICIOS E INFRAESTRUCTURA PARA LA SALUD							
000						SIN PROYECTO							
001-000						DOTACIÓN DE MATERIALES DE CONSTRUCCIÓN, MOBILIARIO Y EQUIPO MÉDICO A ESTABLECIMIENTOS DE SALUD							
						1 Hospitales, centros y puestos de salud con dotación de materiales, mobiliario y equipo médico	Entidad	15	14	0	0.00	0	
						5 Hospitales con dotación de materiales de construcción, mobiliario y equipo médico	Entidad	7	6	0	0.00	0	
						6 Centros de salud con dotación materiales de construcción, mobiliario y equipo médico	Entidad	3	4	0	0.00	0	
						7 Puestos de salud con dotación materiales de construcción, mobiliario y equipo médico	Entidad	5	4	0	0.00	0	

Sistema de Contabilidad Integrada Gubernamental
Informes de Gestion y Ejecucion Fisica **ERC02**
Ejecucion Fisica

PAGINA 4 DE 18
 FECHA 10/05/2021
 HORA 10:37.09
 REPORTE: R00822834.rpt

ENTIDAD = 11130020
 Expresado en Quetzales

DEL MES ENERO AL MES DE ABRIL

CORTE: ENTIDAD

EJERCICIO: 2021

PG	SP	PY	AC	OB	UBG	DESCRIPCION	UNIDAD DE MEDIDA	METAS FISICAS			No. beneficiados	Unidad de Medida	
								INICIAL	VIGENTE	EJEC			% EJEC
002-000						SERVICIOS DE MANTENIMIENTO Y REPARACIÓN A ESTABLECIMIENTOS DE SALUD	Entidad	13	28	0	0.00	0	
						1 Hospitales, centros y puestos de salud con mantenimiento y reparación de instalaciones	Entidad	6	0	0	0.00	0	
						2 Hospitales con mantenimiento y reparación de instalaciones	Entidad	4	14	0	0.00	0	
						3 Centros de Salud con mantenimiento y reparación de instalaciones	Entidad	3	14	0	0.00	0	
02						DOTACIONES, SERVICIOS E INFRAESTRUCTURA PARA LA EDUCACIÓN							
000						SIN PROYECTO							
001-000						DOTACIÓN DE MATERIALES DE CONSTRUCCIÓN, MOBILIARIO, EQUIPO EDUCATIVO A ESTABLECIMIENTOS EDUCATIVOS DE PREPRIMARIA							
						1 Escuelas de preprimaria con dotación de materiales, mobiliario y equipo educativo	Entidad	150	150	0	0.00	0	
						2 Escuelas de preprimaria con dotación de materiales, mobiliario y equipo educativo	Entidad	150	150	0	0.00	0	
002-000						DOTACIÓN DE MATERIALES DE CONSTRUCCIÓN, MOBILIARIO, EQUIPO EDUCATIVO A ESTABLECIMIENTOS EDUCATIVOS DE PRIMARIA							
						1 Escuelas de primaria con dotación de materiales, mobiliario y equipo educativo	Entidad	160	386	15	3.89	0	
						0101 GUATEMALA, GUATEMALA							
						2 Escuelas de primaria con dotación de materiales, mobiliario y equipo educativo	Entidad	160	386	15	3.89	0	
						0101 GUATEMALA, GUATEMALA							

Sistema de Contabilidad Integrada Gubernamental
Informes de Gestion y F **jecion de Cuentas - IGRC02 - Ejecucion Fisica** **ERC02**
Ejecucion Fisica

PAGINA 5 DE 18
 FECHA 10/05/2021
 HORA 10:37:09
 REPORTE: R00822834.rpt

ENTIDAD = 11130020
 Expresado en Quetzales

EJERCICIO: 2021

DEL MES ENERO AL MES DE ABRIL

CORTE: ENTIDAD

PG	SP	PY	AC	OB	UBG	DESCRIPCION	UNIDAD DE MEDIDA	METAS FISICAS			No. beneficiados	Unidad de Medida	
								INICIAL	VIGENTE	EJEC			% EJEC
003-000						DOTACION DE MATERIALES DE CONSTRUCCION, MOBILIARIO Y EQUIPO A ESTABLECIMIENTOS DE EDUCACION MEDIA	Entidad	29	29	0	0.00	0	
						1 Establecimientos de educacion media con dotacion de materiales, mobiliario y equipo educativo	Entidad	15	15	0	0.00	0	
						2 Establecimientos educativos de nivel basico con dotacion de materiales, mobiliario y equipo educativo	Entidad	14	14	0	0.00	0	
						3 Establecimientos educativos de nivel diversificado con dotacion de materiales, mobiliario y equipo	Entidad						
004-000						SERVICIOS DE MANTENIMIENTO Y REPARACION A ESTABLECIMIENTOS EDUCATIVOS DE PREPRIMARIA	Entidad	10	10	0	0.00	0	
						1 Escuelas de preprimaria con mantenimiento y reparacion de instalaciones	Entidad	10	10	0	0.00	0	
						2 Escuelas de preprimaria con mantenimiento y reparacion de instalaciones	Entidad						
005-000						SERVICIOS DE MANTENIMIENTO Y REPARACION A ESTABLECIMIENTOS EDUCATIVOS DE PRIMARIA	Entidad	15	22	0	0.00	0	
						1 Escuelas de primaria con mantenimiento y reparacion de instalaciones	Entidad	15	22	0	0.00	0	
						2 Escuelas de primaria con mantenimiento y reparacion de instalaciones	Entidad						
001						INFRAESTRUCTURA EDUCATIVA							
000-002						CONSTRUCCION, AMPLIACION Y MEJORAMIENTO DE CENTROS DE EDUCACION PRIMARIA							
						1 MEJORAMIENTO ESCUELA PRIMARIA CON TRES AULAS ALDEA SANTA ROSA SAN LORENZO SAN MARCOS	Metro cuadrado	206	0	0	0.00	0	

Sistema de Contabilidad Integrada Gubernamental
 Informes de Gestion v F Ejecucion Fisica - IGR02 - Ejecucion Fisica
 Ejecucion Fisica

PAGINA 6 DE 18
 FECHA 10/05/2021
 HORA 10:37.09
 REPORTE: R00822834.rpt

ENTIDAD = 11130020
 Expresado en Quetzales
 DEL MES ENERO AL MES DE ABRIL

EJERCICIO: 2021 UNIDAD DE MEDIDA: METAS FÍSICAS CORTE: ENTIDAD

PG	SP	PY	AC	OB	UBG	DESCRIPCION	UNIDAD DE MEDIDA	METAS FÍSICAS			No. beneficiados	Unidad de Medida
								INICIAL	VIGENTE	EJEC		
						2 CONSTRUCCION ESCUELA PRIMARIA CASERIO RAMAZZINI SAN JOSE EL RODEO SAN MARCOS	Metro cuadrad	312	0	0	0.00	0
						3 AMPLIACION ESCUELA PRIMARIA ALDEA ACAMAL SECTOR 1 SANTA CRUZ VERAPAZ ALTA VERAPAZ	Metro cuadrad	107	0	0	0.00	0
						4 AMPLIACION ESCUELA PRIMARIA OFICIAL RURAL MIXTA DR CARLOS MONZON MALICE ALDEA LA EMBOSCADA SAN MIGUEL SIGUILA QUETZALTENANGO	Metro cuadrad	1,418	0	0	0.00	0
						5 AMPLIACION ESCUELA PRIMARIA OFICIAL URBANA MIXTA CRISTOBAL COLON CABECERA MUNICIPAL GENOVA QUETZALTENANGO 0921 QUETZALTENANGO, GENOVA	Metro cuadrad	0	276	276	100.00	0
						6 AMPLIACION ESCUELA PRIMARIA OCHO AULAS ALDEA SIMAJHULEU COMALAPA CHIMALTENANGO	Metro cuadrad	0	300	0	0.00	0
						7 AMPLIACION ESCUELA PRIMARIA RURAL MIXTA ALDEA LA ASUNCION ASUNCION MITA JUTIAPA	Metro cuadrad	0	502	0	0.00	0
						8 AMPLIACION ESCUELA PRIMARIA DOS NIVELES CASERIO NUEVO DAMASCO RAXRUHA ALTA VERAPAZ	Metro cuadrad	0	500	0	0.00	0
						9 AMPLIACION ESCUELA PRIMARIA OFICIAL RURAL MIXTA CANTON PAXAN SAN FRANCISCO LA UNION QUETZALTENANGO	Metro cuadrad	0	350	0	0.00	0
						10 CONSTRUCCION ESCUELA PRIMARIA CASERIO RAMAZZINI SAN JOSE EL RODEO SAN MARCOS 1214 SAN MARCOS, EL RODEO	Metro cuadrad	0	25	25	100.00	0
000-003						CONSTRUCCION, AMPLIACION Y MEJORAMIENTO DE CENTROS DE EDUCACION BASICA						25

Sistema de Contabilidad Integrada Gubernamental
Informes de Gestión y Ejecución Física - IGR02 - Ejecución Física **FRC02**

PAGINA 7 DE 18
 FECHA 10/05/2021
 HORA 10:37:09
 REPORTE: R00822834.rpt

ENTIDAD = 11130020
 Expresado en Quetzales

DEL MES ENERO AL MES DE ABRIL

CORTE: ENTIDAD

EJERCICIO: 2021

PG	SP	PY	AC	OB	UBG	DESCRIPCION	UNIDAD DE MEDIDA	METAS FÍSICAS			No. beneficiados	Unidad de Medida
								INICIAL	VIGENTE	EJEC		
								% EJE				
5						CONSTRUCCION INSTITUTO BASICO CASCO URBANO SANTA ROSA DE LIMA SANTA ROSA	Metro cuadrad	600	0	0	0.00	0
6						CONSTRUCCION INSTITUTO BASICO PARAJE POLOGUA MOMOSTENANGO TOTONICAPAN	Metro cuadrad	344	0	0	0.00	0
7						CONSTRUCCION INSTITUTO BASICO ALDEA LA MONTANA MOYUTA JUTIAPA	Metro cuadrad	291	0	0	0.00	0
04						DOTACIONES, SERVICIOS E INFRAESTRUCTURA PARA SISTEMAS DE AGUA POTABLE, SANEAMIENTO Y AMBIENTE						
000						SIN PROYECTO						
001-000						DOTACION DE MATERIALES DE CONSTRUCCIÓN Y EQUIPO PARA SERVICIOS DE SISTEMAS DE AGUA POTABLE						
						1 Personas beneficiadas con la dotación de materiales de construcción y equipo para sistemas de agua potable	Persona	25,000	25,000	0	0.00	0
						2 Personas beneficiadas con la dotación de materiales de construcción y equipo para sistemas de agua potable	Persona	25,000	25,000	0	0.00	0
002-000						DOTACIÓN DE MATERIALES DE CONSTRUCCIÓN Y EQUIPO PARA SERVICIOS DE SISTEMAS DE SANEAMIENTO Y AMBIENTE						
						1 Personas beneficiadas con materiales de construcción, suministros y equipo para mejorar servicios de saneamiento y ambiente	Persona	18,000	0	0	0.00	0
						2 Personas beneficiadas con materiales de construcción, suministros y equipo para mejorar servicios de saneamiento y ambiente	Persona	18,000	0	0	0.00	0
001						INFRAESTRUCTURA DE AGUA, SANEAMIENTO Y AMBIENTE						

Sistema de Contabilidad Integrada Gubernamental
 Informes de Gestion v F Ejecucion Fisica - IGR02 - Ejecucion Fisica (RC02)

PAGINA 8 DE 18
 FECHA 10/05/2021
 HORA 10:37.09
 REPORTE: R00822834.rpt

ENTIDAD = 11130020
 Expresado en Quetzales

DEL MES ENERO AL MES DE ABRIL

CORTE: ENTIDAD

EJERCICIO: 2021

PG	SP	PY	AC	OB	UBG	DESCRIPCION	UNIDAD DE MEDIDA	METAS FÍSICAS			No. beneficiados	Unidad de Medida
								INICIAL	VIGENTE	EJEC		
000-001						CONSTRUCCIÓN, AMPLIACIÓN Y MEJORAMIENTO DE SISTEMAS DE AGUA POTABLE Y POZOS MECÁNICOS						
8						CONSTRUCCION SISTEMA DE AGUA POTABLE CASERIO CAMPOSECO ALDEA AJAL SAN PEDRO NECTA HUEHUETENANGO	Metro	20,224	0	0	0.00	0
9						CONSTRUCCION SISTEMA DE AGUA POTABLE CASERIO SAN LUIS ALDEA HUISPACHE CONCEPCION TUTUAPA SAN MARCOS	Metro	450	0	0	0.00	0
10						CONSTRUCCION POZO S MECANICO PARAJE CHI JOYAB ALDEA RANCHO DE TEJA SAN FRANCISCO EL ALTO TOTONICAPAN	Metro	7,710	0	0	0.00	0
11						CONSTRUCCION SISTEMA DE AGUA POTABLE ALDEA LA INDEPENDENCIA CHILIL SIPACAPA SAN MARCOS	Metro	8,900	0	0	0.00	0
12						CONSTRUCCION SISTEMA DE AGUA POTABLE TANQUE DE DISTRIBUCION ALDEA SAN ANTONIO PAJOC OLINTEPEQUE QUETZALTENANGO	Metro cuadrado	82	0	0	0.00	0
13						CONSTRUCCION SISTEMA DE AGUA POTABLE CASERIO CHILIFE ALDEA YAMOJ CONCEPCION TUTUAPA SAN MARCOS	Metro	0	15,809	3,185	20.15	0
14						CONSTRUCCION POZO S MECANICO CANTON CHUICHIMAL TOTONICAPAN TOTONICAPAN	Metro	0	244	0	0.00	0
15						MEJORAMIENTO SISTEMA DE AGUA POTABLE PARTE ALTA EL CASCAJO ALDEA VILLA HERMOSA ESQUIPULAS PALO GORDO SAN MARCOS	Metro	0	1,500	14	0.93	0
000-002						CONSTRUCCIÓN, AMPLIACIÓN Y MEJORAMIENTO DE PLANTAS DE TRATAMIENTO						

Sistema de Contabilidad Integrada Gubernamental
 Informes de Gestion y Fijacion de Cuentas - IGR C02 - Ejecucion Fisica) RC02
 Ejecucion Fisica

PAGINA 9 DE 18
 FECHA 10/05/2021
 HORA 10:37:09
 REPORTE: R00822834.rpt

ENTIDAD = 11130020
 Expresado en Quetzales

EJERCICIO: 2021 DEL MES ENERO AL MES DE ABRIL CORTE: ENTIDAD

PG SP PY AC OB	UBG	DESCRIPCION	UNIDAD DE MEDIDA	METAS FÍSICAS			No. beneficiados	Unidad de Medida
				INICIAL	VIGENTE	EJEC		
		13 CONSTRUCCION SISTEMA DE TRATAMIENTO AGUAS RESIDUALES PLANTA DE TRATAMIENTO BARRIO CHICHUN ENCUENTRO RIO CHIO Y CAHABON SAN PEDRO CARCHA ALTA VERAPAZ	Metro cúbico	6,088	0	0	0	0
		14 CONSTRUCCION SISTEMA DE TRATAMIENTO AGUAS RESIDUALES CABECERA MUNICIPAL NUEVA SANTA ROSA SANTA ROSA	Metro cúbico	587	0	0	0	0
		15 CONSTRUCCION SISTEMA DE TRATAMIENTO AGUAS RESIDUALES CON PLANTA DE TRATAMIENTO LOTIFICACION SAN ISIDRO COATEPEQUE QUETZALTENANGO	Metro cuadrado	334	0	0	0	0
000-003		CONSTRUCCIÓN, AMPLIACIÓN Y MEJORAMIENTO DE SISTEMAS DE DRENAJES Y SISTEMAS DE ALCANTARILLADO						
		16 CONSTRUCCION SISTEMA DE ALCANTARILLADO SANITARIO CANTON VILLALA NEBAJ QUICHE	Metro cúbico	1,645	0	0	0	0
		17 MEJORAMIENTO SISTEMA DE ALCANTARILLADO SANITARIO CABECERA MUNICIPAL SAN CRISTOBAL VERAPAZ ALTA VERAPAZ	Metro	0	12,000	9	0	0
		18 AMPLIACION SISTEMA DE ALCANTARILLADO SANITARIO SECTOR MANZANILLO Y PAXAN ZONA I COMALAPA CHIMALTENANGO	Metro	0	7,000	0	0	0
000-004		CONSTRUCCIÓN, AMPLIACIÓN Y MEJORAMIENTO DE PLANTAS DE TRATAMIENTO DE AGUAS RESIDUALES Y DESECHOS SÓLIDOS						
		25 CONSTRUCCION SISTEMA DE TRATAMIENTO AGUAS RESIDUALES CON PLANTA DE TRATAMIENTO ALDEA LA UNION COATEPEQUE QUETZALTENANGO	Metro cuadrado	334	0	0	0	0

EJERCICIO:	2021	PG	SP	PY	AC	OB	UBG	DESCRIPCION	UNIDAD DE MEDIDA	METAS FÍSICAS		No. beneficiados	Unidad de Medida	
										INICIAL	YIGENTE			EJEC
05								DOTACIONES, SERVICIOS E INFRAESTRUCTURA PARA EL DESARROLLO COMUNITARIO Y PRODUCTIVO SIN PROYECTO						
001-000								DOTACIÓN DE MATERIALES, ENSERES Y EQUIPO PARA EL DESARROLLO COMUNITARIO						
								1 Personas en situación de riesgo y vulnerabilidad social beneficiadas con materiales de construcción, enseres y equipo	Persona	24,000	15,736	0	0.00	0
								3 Personas en situación de riesgo y vulnerabilidad social beneficiadas con enseres y equipo	Persona	24,000	15,736	0	0.00	0
002-000								DOTACIÓN DE MATERIALES DE CONSTRUCCIÓN PARA MEJORAR VIVIENDAS						
								1 Personas beneficiadas con dotación de materiales de construcción para mejorar su vivienda	Persona	20,000	20,000	0	0.00	0
								2 Personas Beneficiadas con Dotación de Materiales de Construcción para Mejorar su Vivienda	Persona	20,000	20,000	0	0.00	0
003-000								ASISTENCIA TÉCNICA, CAPACITACIÓN Y DOTACIONES PARA LA PRODUCCIÓN AGROPECUARIA Y ARTESANAL						
								1 Personas con capacitación, asistencia técnica y con dotación de materiales, herramientas y equipo para el fomento de la producción agropecuaria y artesanal	Persona	7,000	9,000	0	0.00	0

ENTIDAD = 11130020
 Expresado en Quetzales

DEL MES ENERO AL MES DE ABRIL CORTE: ENTIDAD

EJERCICIO: 2021

PG	SP	PY	AC	OB	UBG	DESCRIPCION	UNIDAD DE MEDIDA	METAS FISICAS		No. beneficiados	Unidad de Medida	
								INICIAL	VIGENTE			EJEC
						2 Personas beneficiadas con dotación de materiales, herramientas y equipo para el fomento de la producción agropecuaria y artesanal	Persona	5,000	7,000	0	0.00	0
						3 Personas capacitadas y con asistencia técnica en temas de producción agropecuaria y artesanal	Persona	2,000	2,000	0	0.00	0
004-000						DOTACIONES PARA EL APOYO DE LA VIVIENDA						
						1 Personas beneficiadas con dotación de materiales de construcción en apoyo a su vivienda	Persona	44,000	44,000	631	1.43	0
						0101 GUATEMALA, GUATEMALA				631		
						2 Personas beneficiadas con dotación de materiales de construcción en apoyo a su vivienda	Persona	44,000	44,000	631	1.43	0
						0101 GUATEMALA, GUATEMALA				631		
005-000						DOTACIÓN DE ALIMENTOS						
						1 Personas que viven en pobreza y pobreza extrema beneficiadas con alimentos	Persona	0	1,080	0	0.00	0
						2 Personas que viven en pobreza y pobreza extrema beneficiadas con alimentos	Persona	0	1,080	0	0.00	0
06						DOTACIONES, SERVICIOS E INFRAESTRUCTURA PARA LA RED VIAL						
000						SIN PROYECTO						
001-000						DOTACIÓN DE MATERIALES DE CONSTRUCCIÓN Y REPARACIÓN DE LA RED VIAL						
						1 Familias beneficiadas con dotación de materiales de construcción y reparación de la red vial	Familia	25,000	24,000	0	0.00	0
						2 Familias beneficiadas con dotación de materiales de construcción y reparación de la red vial	Familia	25,000	24,000	0	0.00	0

001 INFRAESTRUCTURA VIAL
 000-001 CONSTRUCCIÓN, AMPLIACIÓN Y MEJORAMIENTO DE INFRAESTRUCTURA VIAL

Sistema de Contabilidad Integrada Gubernamental
 Informes de Gestion v R cion de Cuentas - IGR C02 - Ejecucion Fisica RC02
 Ejecucion Fisica

PAGINA 12 DE 18
 FECHA 10/05/2021
 HORA 10:37.09
 REPORTE: R00822834.rpt

ENTIDAD = 11130020
 Expresado en Quetzales

DEL MES ENERO AL MES DE ABRIL

CORTE: ENTIDAD

EJERCICIO: 2021

PG	SP	PY	AC	OB	URB	DESCRIPCION	UNIDAD DE MEDIDA	METAS FÍSICAS			No. beneficiados	Unidad de Medida
								INICIAL	VIGENTE	EJEC		
18						MEJORAMIENTO CAMINO RURAL CASERIO LA CIENAGA ALDEA PATAHAJ SAN CRISTOBAL TONICAPAN	Metro cuadrad	9,135	0	0	0.00	0
19						MEJORAMIENTO CALLE DE LA PROCESION BARRIO EL CALVARIO CHINIQUE QUICHE	Metro cuadrad	1,175	0	0	0.00	0
20						MEJORAMIENTO CAMINO RURAL PAVIMENTO ALDEA BELLA VISTA SANTIAGO CHIMALTENANGO HUEHUETENANGO	Metro cuadrad	3,992	0	0	0.00	0
21						MEJORAMIENTO CAMINO RURAL CASERIO CHURUNEL CENTRAL CANTON PUJUIL III SOLOLA SOLOLA	Metro cuadrad	1,540	0	0	0.00	0
22						MEJORAMIENTO CAMINO RURAL CASERIO EL SINAI ALDEA EL EDEN PALESTINA DE LOS ALTOS QUETZALTENANGO	Metro cúbico	2,590	0	0	0.00	0
23						MEJORAMIENTO CAMINO RURAL ADOQUINADO CASERIO EL MIRADOR CANTON PUJUIL II SOLOLA SOLOLA	Metro cuadrad	1,535	1,425	1,353	94.95	0
24						MEJORAMIENTO CALLE CALZADA EDIN ROBERTO NOVA SALIDA AL PROGRESO JUTIAPA MONJAS JALAPA	Metro cuadrad	8,280	0	0	0.00	0
25						MEJORAMIENTO CAMINO RURAL ALDEA ESCARBADEROS JEREZ JUTIAPA	Metro cuadrad	0	10,610	6,633	62.52	0
26						MEJORAMIENTO CALLE ALDEA OJECHEJEL HUEHUETENANGO HUEHUETENANGO	Metro-cuadrad	0	7,443	3,380	45.41	0
27						CONSTRUCCION PUENTE VEHICULAR BARRIO SAN BENITO ZONA 4 SANTA CATALINA LA TINTA ALTA VERAPAZ	Metro cuadrad	0	48	8	16.67	0
						1616 ALTA VERAPAZ, SANTA CATALINA LA TINTA						7

Sistema de Contabilidad Integrada Gubernamental
Informes de Gestion y Rendicion de Cuentas - IGRC02 - Ejecucion Fisica - AC02
Ejecucion Fisica

PAGINA 13 DE 18
 FECHA 10/05/2021
 HORA 10:37:09
 REPORTE: R00822834.rpt

ENTIDAD = 11130020
 Expresado en Quetzales

EJERCICIO: 2021 DEL MES ENERO AL MES DE ABRIL CORTE: ENTIDAD

PG	SP	PY	AC	OB	UBG	DESCRIPCION	UNIDAD DE MEDIDA	METAS FISICAS			No. beneficiados	Unidad de Medida	
								INICIAL	VIGENTE	EJEC			
28						MEJORAMIENTO CALLE CAMPANARIO Y CALLE NAVIDAD CENTRO HISTORICO PANAJACHEL SOLOLA	Metro cuadrado	0	1,025	513	50.05	0	
						0710 SOLOLA, PANAJACHEL				513			
29						MEJORAMIENTO CALLE CON EMPEDRADO CARRILAS DE CONCRETO ZONA I COMUNIDAD AGRARIA EMANUEL NUEVO PROGRESO SAN MARCOS	Metro cuadrado	0	3,434	710	20.68	0	
						1212 SAN MARCOS, NUEVO PROGRESO				709			
30						MEJORAMIENTO CALLE CON ADOQUIN CALLE PRINCIPAL ALDEA SACUCHUM SAN PEDRO SACATEPEQUEZ SAN MARCOS	Metro cuadrado	0	6,696	1,369	20.45	0	
						1202 SAN MARCOS, SAN PEDRO SACATEPEQUEZ				1,369			
31						MEJORAMIENTO CAMINO RURAL DE ALDEA NUEVA LIBERTAD HACIA ALDEA EL ZARON EL ADELANTO JUTIAPA	Metro cuadrado	0	8,360	0	0.00	0	
32						MEJORAMIENTO CAMINO RURAL SANTA RITA CENTRO SAN RAMON CHUATROJ CANTON SAN RAMON SAN CRISTOBAL TOTONICAPAN TOTONICAPAN	Metro cuadrado	0	13,602	0	0.00	0	
33						MEJORAMIENTO CAMINO RURAL ALDEA EL AMATILLO YUPILTEPEQUE JUTIAPA	Metro cuadrado	0	14,415	721	5.00	0	
						2206 JUTIAPA, YUPILTEPEQUE				721			
34						MEJORAMIENTO CAMINO RURAL DE LA ALDEA SANTA RITA HACIA LA ESPERANZA LA ESPERANZA QUETZALTENANGO	Metro cuadrado	0	28,420	3,308	11.64	0	
						0923 QUETZALTENANGO, LA ESPERANZA				3,308			
35						MEJORAMIENTO CAMINO RURAL DE ALDEA EL ROSARIO A BARRIO LA ESPERANZA CHAMPERICO RETALHULEU	Metro cuadrado	0	29,341	4,988	17.00	0	
						1107 RETALHULEU, CHAMPERICO				4,987			
36						MEJORAMIENTO CAMINO RURAL SAN ANTONIO LAS LOMAS SAN DIEGO ZACAPA	Metro cuadrado	0	37,572	2,144	5.71	0	
						1908 ZACAPA, SAN DIEGO				2,144			

Sistema de Contabilidad Integrada Gubernamental
 Informes de Gestion v Reporte de Cuentas - IGRC02 - Ejecucion Fisica - RC02
 Ejecucion Fisica

PAGINA 14 DE 18
 FECHA 10/05/2021
 HORA 10:37:09
 REPORTE: R00822834.rpt

ENTIDAD = 11130020
 Expresado en Quetzales

DEL MES ENERO AL MES DE ABRIL

CORTE: ENTIDAD

EJERCICIO: 2021

PG	SP	PV	AC	OB	UBG	DESCRIPCION	UNIDAD DE MEDIDA	METAS FISICAS			No. beneficiados	Unidad de Medida
								INICIAL	VIGENTE	EJEC		
							Metro cuadrad	0	3,072	0	0.00	0
37						MEJORAMIENTO CAMINO RURAL PAVIMENTO RIGIDO PARAJE PASACAQUIM ALDEA SAN ANTONIO SIJA SAN FRANCISCO EL ALTO TOTONICAPAN						
38						MEJORAMIENTO CAMINO RURAL DE CRUCE A ALDEA LOS AMATES SAN LUIS JILOTEPEQUE JALAPA	Metro cuadrad	0	22,995	0	0.00	0
39						CONSTRUCCION CARRETERA PAVIMENTADA CRUCE CHAQUIROQHA A ALDEA SEPALAU, CHISEC, A.V. 1613 ALTA VERAPAZ, CHISEC	Metro cuadrad	0	42,000	30,407	72.40	0
40						MEJORAMIENTO CALLE S CASCO URBANO DE LA CABECERA MUNICIPAL DE PALENCIA	Metro cuadrad	0	21,300	0	0.00	0
41						MEJORAMIENTO CAMINO RURAL ALDEA MONTEVERDE ESTANZUELAS NUEVA SANTA ROSA SANTA ROSA	Metro cuadrad	0	14,370	0	0.00	0
42						MEJORAMIENTO CALLE URBANA PRINCIPAL CON PAVIMENTO RIGIDO DE CANTON TUJUC LOS LUCAS Y CANTON LOS PABLO TODOS SANTOS CUCHUMATAN HUEHUETENANGO 1315 HUEHUETENANGO, TODOS SANTOS CUCHUMATAN	Metro cuadrad	0	9,600	2	0.02	0
43						MEJORAMIENTO CARRETERA DE CA 1 KM 152 HACIA ALDEA EL TAMARINDO ASUNCION MITA JUTIAPA	Metro	0	63,894	0	0.00	0
44						MEJORAMIENTO CARRETERA DE CA 1 KM 152 HACIA ALDEA EL TAMARINDO ASUNCION MITA JUTIAPA	Metro	0	31,947	0	0.00	0
45						MEJORAMIENTO CAMINO RURAL SECTOR LOPEZ ALDEA VILLA HERMOSA ESQUIPULAS PALO GORDO SAN MARCOS	Metro cuadrad	0	8,800	0	0.00	0

Sistema de Contabilidad Integrada Gubernamental
Informes de Gestión y Rendición de Cuentas - IGR C02 - Ejecución Física - Ejecución Física RC02

PAGINA 15 DE 18
 FECHA 10/05/2021
 HORA 10:37:09
 REPORTE: R00822834.rpt

ENTIDAD = 11130020
 Expresado en Quetzales

DEL MES ENERO AL MES DE ABRIL

CORTE: ENTIDAD

EJERCICIO: 2021

PG	SP	PY	AC	OB	UBG	DESCRIPCION	UNIDAD DE MEDIDA	METAS FISICAS			No. beneficiados	Unidad de Medida	
								INICIAL	VIGENTE	EJEC			% EJEC
46						AMPLIACION CARRETERA ALDEA SAN AGUSTIN CHAHAL ALTA VERAPAZ	Metro cuadrado	0	14,700	0	0.00	0	
47						MEJORAMIENTO CAMINO RURAL HACIA ALDEA LOS ACHIOTES MOYUTA JUTIAPA	Metro cuadrado	0	3,200	0	0.00	0	
48						MEJORAMIENTO CALLE CALZADA EDIN ROBERTO NOVA SALIDA AL PROGRESO JUTIAPA. MONJAS JALAPA	Metro cuadrado	0	1,862	1,862	100.00	0	
						2106 JALAPA, MONJAS				1,862			
21						TRANSFERENCIAS MONETARIAS CONDICIONADAS EN SALUD Y EDUCACIÓN							
00						SIN SUBPROGRAMA							
000						SIN PROYECTO							
002-000						SERVICIOS DE ASISTENCIA SOCIAL							
						1 Servicios de Asistencia Social	Documento	13	13	4	30.77	4	4 Persona
						0101 GUATEMALA, GUATEMALA				4			
						2 Servicios de asistencia social	Documento	13	13	4	30.77	4	4 Persona
						0101 GUATEMALA, GUATEMALA				4			
01						PREVENCIÓN DE LA DESNUTRICIÓN CRÓNICA							
000						SIN PROYECTO							
001-000						TRANSFERENCIAS MONETARIAS CON ÉNFASIS EN SALUD							
						1 Transferencias monetarias condicionadas entregadas a familias con niños y niñas entre 0 y 5 años y mujeres embarazadas o en período de lactancia que cumplen con sus controles de salud	Aporte	356,773	356,773	35,434	9.93	0	
						0101 GUATEMALA, GUATEMALA				35,434			
						3 Transferencias monetarias condicionadas entregadas a familias con niños y niñas entre 3 y 5 años y mujeres embarazadas o en período de lactancia que cumplen con sus controles de salud	Aporte	198,723	198,723	31,903	16.05	0	
						0101 GUATEMALA, GUATEMALA				31,903			
						4 Transferencias monetarias condicionadas entregadas a familias con niños y niñas entre 0 y 2 años y mujeres embarazadas o en período de lactancia que cumplen con sus controles de salud	Aporte	158,050	158,050	3,531	2.23	0	
						0101 GUATEMALA, GUATEMALA				3,531			

Sistema de Contabilidad Integrada Gubernamental
Informes de Gestion v R Ejecucion Fisica **RC02**
 Ejecucion Fisica

PAGINA 16 DE 18
 FECHA 10/05/2021
 HORA 10:37.09
 REPORTE: R00822834.rpt

ENTIDAD = 11130020
 Expresado en Quetzales

DEL MES ENERO AL MES DE ABRIL

CORTE: ENTIDAD

EJERCICIO: 2021

PG	SP	PY	AC	OB	UBG	DESCRIPCION	UNIDAD DE MEDIDA	METAS FISICAS			No. beneficiados	Unidad de Medida
								INICIAL	VIGENTE	EJEC		
002-000						0101 GUATEMALA, GUATEMALA				3,531		
						TRANSFERENCIAS MONETARIAS PARA NIÑAS Y ADOLESCENTES VIOLENTADAS Y JUDICIALIZADAS						
						1 Transferencias monetarias condicionadas entregadas a niñas y adolescentes embarazadas o madres de 14 o menos años de edad, víctimas de violencia sexual judicializadas que cumplen con sus controles de salud						
						0101 GUATEMALA, GUATEMALA		760	760	269	35.39	0
						2 Niñas y adolescentes embarazadas o madres de 14 o menos años de edad, víctimas de violencia sexual que reciben transferencias monetarias condicionadas						
						0101 GUATEMALA, GUATEMALA		760	760	269	35.39	0
02						COBERTURA DE EDUCACIÓN ESCOLAR PRIMARIA SIN PROYECTO						
000						TRANSFERENCIAS MONETARIAS CON ÉNFASIS EN EDUCACIÓN						
001-000						1 Transferencias monetarias condicionadas entregadas a familias con niños y niñas entre 6 y 15 años, que asisten a la escuela		252,726	252,726	0	0.00	0
						2 Transferencias monetarias condicionadas entregadas a familias con niños y niñas entre 6 y 15 años, que asisten a la escuela		252,726	252,726	0	0.00	0
002-000						TRANSFERENCIAS MONETARIAS PARA FAMILIAS CON NIÑAS Y ADOLESCENTES DE 10 A 14 AÑOS						
						1 Transferencias monetarias condicionadas entregadas a familias con niñas y adolescentes de 10 a 14 años, para la finalización del ciclo escolar		109,016	109,016	16,126	14.79	0
						0101 GUATEMALA, GUATEMALA						
						2 Transferencias monetarias condicionadas entregadas a familias con niñas y adolescentes de 10 a 14 años, para la finalización del ciclo escolar		109,016	109,016	16,126	14.79	0
						0101 GUATEMALA, GUATEMALA						
94						ATENCIÓN POR DESASTRES NATURALES Y CALAMIDADES PÚBLICAS						

Sistema de Contabilidad Integrada Gubernamental
 Informes de Gestión y Rendición de Cuentas - IGR C02 - Ejecución Física - RC02
 Ejecución Física

PAGINA 17 DE 18
 FECHA 10/05/2021
 HORA 10:37:09
 REPORTE: R00822834.rpt

ENTIDAD = 11130020
 Expresado en Quetzales

DEL MES ENERO AL MES DE ABRIL

CORTE: ENTIDAD

EJERCICIO: 2021

PG	SP	PY	AC	OB	UBG	DESCRIPCION	UNIDAD DE MEDIDA	METAS FÍSICAS			No. beneficiados	Unidad de Medida
								INICIAL	VIGENTE	EJEC		
09						ESTADO DE CALAMIDAD PÚBLICA POR EMERGENCIA COVID-19 (DG 5-2020)						
000						SIN PROYECTO						
001-000						INTERVENCIONES REALIZADAS PARA LA ATENCIÓN DE LA EMERGENCIA COVID-19						
						1 Intervenciones realizadas para la atención de la emergencia COVID-19	Documento	6,500,000	6,500,000	145,947	2.25	0
						0101 GUATEMALA, GUATEMALA				145,947		
						4 Bono para familias en atención a la emergencia COVID-19	Aporte	6,000,000	6,000,000	0	0.00	0
						5 Bolsas de Alimentos entregadas a familias en atención a la emergencia COVID-19	Persona	500,000	500,000	145,947	29.19	0
						0101 GUATEMALA, GUATEMALA				145,947		
11						ESTADO DE CALAMIDAD PÚBLICA POR DEPRESIÓN TROPICAL ETA						
000						SIN PROYECTO						
001-000						INTERVENCIONES REALIZADAS PARA LA ATENCIÓN DE DAÑOS PROVOCADOS POR DEPRESIÓN TROPICAL ETA						
						1 Intervenciones realizadas para la atención de daños provocados por Depresión Tropical ETA	Documento	0	3,001	1	0.03	0
						0101 GUATEMALA, GUATEMALA				1		
						2 Intervenciones realizadas para la atención de daños provocados por Depresión Tropical ETA	Documento	0	1	1	100.00	0
						0101 GUATEMALA, GUATEMALA				1		
						4 Personas beneficiadas con materiales de construcción y enseres en atención a la depresión tropical ETA	Persona	0	3,000	0	0.00	0

Sistema de Contabilidad Integrada Gubernamental
Informes de Gestión y Rendición de Cuentas - IGR02 - Ejecución Física - Ejecución Física **RC02**

PAGINA 18 DE 18
 FECHA 10/05/2021
 HORA 10:37:09
 REPORTE: R00822834.rpt

ENTIDAD = 11130020
 Expresado en Quetzales

DEL MES ENERO AL MES DE ABRIL

CORTE: ENTIDAD


EJERCICIO: 2021

PG SP PY AC OB UBG DESCRIPCION

UNIDAD DE MEDIDA METAS FÍSICAS INICIAL VIGENTE EJEC % EJEC No. beneficiados Unidad de Medida

Indicadores de Gestión

Nombre del Indicador	Linea Base	Porcentaje de Avance Acumulado	
		Año	(A.S.C. A. EJECUTIVO)
Política Vinculada al Indicador: DESARROLLO SOCIAL Transferencias Monetarias Condicionadas para Alimentos entregadas a familias. Familias que reciben transferencia monetaria condicionada para alimentos Transferencias monetarias condicionadas en salud y educación Familias que reciben transferencias monetarias condicionadas en educación y salud		2016	20,297.00
		2015	4.73
		2015	51,829.00
		2012	1.44


 Firma y Sello
 Funcionario responsable de la
 Unidad de Administración Financiera

Ing. Julio F. Paredes Barrios
 Vicerrector Administrativo y Financiero
 Ministerio de Desarrollo Social



Comparación de Ejecución Financiera y Física



MINISTERIO DE DESARROLLO SOCIAL

www.mides.gob.gt



MINISTERIO DE
DESARROLLO SOCIAL
FONDO DE
DESARROLLO SOCIAL

Sistema de Contabilidad Integrada Gubernamental
Informes de Gestión v Rendición de Cuentas - IGR03
Comparación de Ejecución Financiera y Física

PAGINA 1 DE 10
 FECHA 10/05/2021
 HORA 10:31:47
 REPORTE: R00820869.rpt

Expresado en Quetzales

CORTE: ENTIDAD

DEL MES ENERO AL MES DE ABRIL

EJERCICIO: 2021

PG	SP	PY	AC	OB	DESCRIPCION	SNIP	UNIDAD DE MEDIDA	METAS FISICAS			PRESUPUESTO FINANCIERO						
								INICIAL	VIGENTE	EJEC	% EJEC	INICIAL	VIGENTE	EJEC	% EJEC		
14					Entidad : 11130020-0000 MINISTERIO DE DESARROLLO SOCIAL												
					002 000 COMEDORES												
					1 Raciones de alimentos preparados entregados a personas que viven en condiciones de vulnerabilidad o crisis	0	RACION	3,131,673	1,058,400	989,450	93.49	32,189,800.00	32,189,800.00	17,856,570.59	55.47		
					2 Desayunos preparados entregados a personas que viven en condiciones de vulnerabilidad o crisis	0	RACION	1,403,115	442,800	412,550	93.17						
					3 Almuerzos preparados entregados a personas que viven en condiciones de vulnerabilidad o crisis	0	RACION	1,728,558	615,600	576,900	93.71						
					003 000 TRANSFERENCIAS MONETARIAS CONDICIONADAS PARA ALIMENTOS												
					1 Transferencias monetarias condicionadas para alimentos entregadas a familias que viven en pobreza y pobreza extrema	0	APORTE	181,201	181,201	20,297	11.20						
					2 Transferencias monetarias condicionadas para alimentos entregadas a familias que viven en pobreza y pobreza extrema	0	APORTE	181,201	181,201	20,297	11.20						
					Tota 14 APOYO PARA EL CONSUMO ADECUADO DE ALIMENTOS							87,094,800.00	87,283,926.00	35,838,825.78	29.61		
15					PREVENCIÓN DE LA DELINCUENCIA EN ADOLESCENTES Y JÓVENES												
					01 PREVENCIÓN DE HECHOS DELICTIVOS CONTRA EL PATRIMONIO												
					001 000 ADOLESCENTES Y JÓVENES PROTAGONISTAS QUE PARTICIPAN EN ACTIVIDADES PARA EL DESARROLLO DE SUS CAPACIDADES												
					1 Adolescentes y jóvenes protagonistas que participan en actividades para el desarrollo de sus capacidades	0	PERSONA	80,000	80,000	0	0.00						
					2 Adolescentes y jóvenes protagonistas que participan en talleres para el desarrollo de sus capacidades	0	PERSONA	70,000	70,000	0	0.00						
					3 Adolescentes y jóvenes protagonistas que participan en eventos para el desarrollo de sus capacidades	0	PERSONA	10,000	10,000	0	0.00						
					02 BECAS DE EDUCACIÓN Y EMPLEO												
					001 000 BECAS DE EDUCACIÓN MEDIA PARA HOMBRES ADOLESCENTES Y JÓVENES												
					1 Beca de educación media entregada a hombres adolescentes y jóvenes en situación de riesgo y vulnerabilidad social	0	BECA	2,750	2,750	640	23.27						
					2 Beca de educación media entregada a hombres adolescentes y jóvenes en situación de riesgo y vulnerabilidad social	0	BECA	2,750	2,750	640	23.27						
					002 000 BECAS DE EDUCACIÓN MEDIA PARA MUJERES ADOLESCENTES Y JÓVENES												
					1 Beca de educación media entregada a mujeres adolescentes y jóvenes en situación de riesgo y vulnerabilidad social	0	BECA	2,750	2,750	640	23.27						
					2 Beca de educación media entregada a mujeres adolescentes y jóvenes en situación de riesgo y vulnerabilidad social	0	BECA	2,750	2,750	640	23.27						
					003 000 BECAS DE EDUCACIÓN SUPERIOR												
					1 Beca de educación superior entregada a adolescentes y jóvenes	0	BECA	1,000	1,000	0	0.00						
					2 Beca de educación superior entregada a adolescentes y jóvenes	0	BECA	1,000	1,000	0	0.00						
					004 000 BECAS DE EMPLEO												
					1 Beca de empleo entregada a adolescentes y jóvenes	0	BECA	555	555	0	0.00						
					TOTALES							72,300,000.00	72,343,970.00	1,607,650.00	22.19		

Sistema de Contabilidad Integrada Gubernamental
Informes de Gestión y Rendición de Cuentas - IGR03
Comparación de Ejecución Financiera y Física

PAGINA 2 DE 10
 FECHA 10/05/2021
 HORA 10:31:47
 REPORTE: R00820869.rpt

Expresado en Quetzales

DEL MES ENERO AL MES DE ABRIL CORTE: ENTIDAD

EJERCICIO: 2021

PG SP PY AC OB DESCRIPCIÓN

PG SP PY AC OB	DESCRIPCIÓN	SNIP	UNIDAD DE MEDIDA	METAS FÍSICAS				PRESUPUESTO FINANCIERO			
				INICIAL	VIGENTE	EJEC	% EJEC	INICIAL	VIGENTE	EJEC	% EJEC
2	Beca de empleo entregada a adolescentes y jóvenes	0	BECA	555	555	0	0.00	5,350,000.00	5,350,000.00	125,791.18	2.35
005	000 BECAS PARA ARTESANO	0	BECA	4,000	4,000	0	0.00				
1	Beca artesano entregada a adolescentes y jóvenes	0	BECA	4,000	4,000	0	0.00				
2	Beca artesano entregada a adolescentes y jóvenes	0	BECA	4,000	4,000	0	0.00				
Tota l5 PREVENCIÓN DE LA DELINCUENCIA EN ADOLESCENTES Y JÓVENES											
19	DOTACIONES, SERVICIOS E INFRAESTRUCTURA PARA EL DESARROLLO SOCIAL										
001	000 DIRECCIÓN Y COORDINACIÓN	0	DOCUMENTO	12	12	2	16.67	44,235,477.00	38,513,328.00	10,443,842.29	27.12
1	Dirección y Coordinación	0	DOCUMENTO	12	12	2	16.67				
3	Dirección y coordinación	0	DOCUMENTO	12	12	2	16.67				
002	000 SERVICIOS PARA LA LIQUIDACIÓN DEL FONAPAZ	0	DOCUMENTO	2	2	0	0.00	7,590,950.00	2,153,000.00	270,882.00	12.58
1	Servicios para la liquidación del FONAPAZ	0	DOCUMENTO	2	2	0	0.00				
2	Servicios para la liquidación del FONAPAZ	0	DOCUMENTO	2	2	0	0.00				
01	DOTACIONES, SERVICIOS E INFRAESTRUCTURA PARA LA SALUD										
001	000 DOTACIÓN DE MATERIALES DE CONSTRUCCIÓN, MOBILIARIO Y EQUIPO MÉDICO A ESTABLECIMIENTOS DE SALUD	0	ENTIDAD	15	14	0	0.00	149,735,266.00	106,959,094.00	72,968.51	0.07
1	Hospitales, centros y puestos de salud con dotación de materiales, mobiliario y equipo médico	0	ENTIDAD	15	14	0	0.00				
5	Hospitales con dotación de materiales de construcción, mobiliario y equipo médico	0	ENTIDAD	7	6	0	0.00				
6	Centros de salud con dotación materiales de construcción, mobiliario y equipo médico	0	ENTIDAD	3	4	0	0.00				
7	Puestos de salud con dotación materiales de construcción, mobiliario y equipo médico	0	ENTIDAD	5	4	0	0.00				
002	000 SERVICIOS DE MANTENIMIENTO Y REPARACIÓN A ESTABLECIMIENTOS DE SALUD	0	ENTIDAD	3	14	0	0.00	3,154,975.00	1,690,290.00	0.00	0.00
1	Hospitales, centros y puestos de salud con mantenimiento y reparación de instalaciones	0	ENTIDAD	13	28	0	0.00				
2	Hospitales con mantenimiento y reparación de instalaciones	0	ENTIDAD	6	0	0	0.00				
3	Centros de Salud con mantenimiento y reparación de instalaciones	0	ENTIDAD	4	14	0	0.00				
4	Puestos de Salud con mantenimiento y reparación de instalaciones	0	ENTIDAD	3	14	0	0.00				
02	DOTACIONES, SERVICIOS E INFRAESTRUCTURA PARA LA EDUCACIÓN										
001	000 DOTACIÓN DE MATERIALES DE CONSTRUCCIÓN, MOBILIARIO, EQUIPO EDUCATIVO A ESTABLECIMIENTOS EDUCATIVOS DE PREPRIMARIA	0	ENTIDAD	150	150	0	0.00	3,550,650.00	3,525,888.00	2,504,264.00	71.03
1	Escuelas de preprimaria con dotación de materiales, mobiliario y equipo educativo	0	ENTIDAD	150	150	0	0.00				
2	Escuelas de preprimaria con dotación de materiales, mobiliario y equipo educativo	0	ENTIDAD	150	150	0	0.00				
002	000 DOTACIÓN DE MATERIALES DE CONSTRUCCIÓN, MOBILIARIO, EQUIPO EDUCATIVO A ESTABLECIMIENTOS EDUCATIVOS DE PRIMARIA	0	ENTIDAD	150	150	0	0.00	3,497,000.00	8,449,064.00	3,146,266.00	37.84
1	Escuelas de primaria con dotación de materiales, mobiliario y equipo educativo	0	ENTIDAD	150	150	0	0.00				
2	Escuelas de primaria con dotación de materiales, mobiliario y equipo educativo	0	ENTIDAD	150	150	0	0.00				

Sistema de Contabilidad Integrada Gubernamental
Informes de Gestión y Rendición de Cuentas - IGRC03
Comparación de Ejecución Financiera y Física

PAGINA 3 DE 10
 FECHA 10/05/2021
 HORA 10:31:47
 REPORTE: R00820869.rpt

Expresado en Quetzales

EJERCICIO:	2021	DEL MES		AL MES DE		ABRIL		CORTE: ENTIDAD									
		PG	SP	PY	AC	OB	DESCRIPCION	SNIP	UNIDAD DE MEDIDA	INICIAL	VIGENTE	EJEC	% EJE/C	INICIAL	VIGENTE	EJEC	% EJE/C
1							Escuelas de primaria con dotación de materiales, mobiliario y equipo educativo	0	ENTIDAD	160	386	15	3.89	1,193,000.00	1,193,000.00	0.00	0.00
2							Escuelas de primaria con dotación de materiales, mobiliario y equipo educativo	0	ENTIDAD	160	386	15	3.89				
003	000						DOTACIÓN DE MATERIALES DE CONSTRUCCIÓN, MOBILIARIO Y EQUIPO A ESTABLECIMIENTOS DE EDUCACIÓN MEDIA										
1							Establecimientos de educación media con dotación de materiales, mobiliario y equipo educativo	0	ENTIDAD	29	29	0	0.00				
2							Establecimientos educativos de nivel básico con dotación de materiales, mobiliario y equipo educativo	0	ENTIDAD	15	15	0	0.00				
3							Establecimientos educativos de nivel diversificado con dotación de materiales, mobiliario y equipo	0	ENTIDAD	14	14	0	0.00				
004	000						SERVICIOS DE MANTENIMIENTO Y REPARACIÓN A ESTABLECIMIENTOS EDUCATIVOS DE PREPRIMARIA										
1							Escuelas de preprimaria con mantenimiento y reparación de instalaciones	0	ENTIDAD	10	10	0	0.00	688,631.00	688,631.00	0.00	0.00
2							Escuelas de preprimaria con mantenimiento y reparación de instalaciones	0	ENTIDAD	10	10	0	0.00	890,000.00	890,000.00	0.00	0.00
005	000						SERVICIOS DE MANTENIMIENTO Y REPARACIÓN A ESTABLECIMIENTOS EDUCATIVOS DE PRIMARIA										
1							Escuelas de primaria con mantenimiento y reparación de instalaciones	0	ENTIDAD	15	22	0	0.00				
2							Escuelas de primaria con mantenimiento y reparación de instalaciones	0	ENTIDAD	15	22	0	0.00				
001	INFRAESTRUCTURA EDUCATIVA																
000	002						CONSTRUCCIÓN, AMPLIACIÓN Y MEJORAMIENTO DE CENTROS DE EDUCACIÓN PRIMARIA										
1							MEJORAMIENTO ESCUELA PRIMARIA CON TRES AULAS ALDEA SANTA ROSA SAN LORENZO SAN MARCOS	224864	METRO CUADRADO	206	0	0	0.00	6,885,158.00	6,205,225.00	1,481,511.18	21.86
2							CONSTRUCCION ESCUELA PRIMARIA CASERIO RAMAZINI SAN JOSE EL RODEO SAN MARCOS	224655	METRO CUADRADO	312	0	0	0.00	6,885,158.00	6,205,225.00	1,481,511.18	23.86
3							AMPLIACION ESCUELA PRIMARIA ALDEA ACAMAL SECTOR I SANTA CRUZ VERAPAZ ALTA VERAPAZ	207147	METRO CUADRADO	107	0	0	0.00				
4							AMPLIACIÓN ESCUELA PRIMARIA OFICIAL RURAL MIXTA DR CARLOS MONZON MALICE ALDEA LA EMBOSCADA SAN MIGUEL SIGUIJA QUETZALTENANGO	222156	METRO CUADRADO	118	0	0	0.00				
5							AMPLIACION ESCUELA PRIMARIA OFICIAL URBANA MIXTA CRISTOBAL COLON CABECERA MUNICIPAL GENOVA QUETZALTENANGO	207106	METRO CUADRADO	0	276	276	100.00				
6							AMPLIACION ESCUELA PRIMARIA OCHO AULAS ALDEA SIMAHULEU COMALAPA CHIMALTENANGO	207426	METRO CUADRADO	0	300	0	0.00				

Sistema de Contabilidad Integrada Gubernamental
 Informes de Gestión y Rendición de Cuentas - IGRC03
 Comparación de Ejecución Financiera y Física

PAGINA 4 DE 10
 FECHA 10/05/2021
 HORA 10:31:47
 REPORTE: R00820869.rpt

Expresado en Quetzales

EJERCICIO:	2021	PG	SP	PY	AC	OB	DESCRIPCION	SNIP	UNIDAD DE MEDIDA	CORTE: ENTIDAD				PRESUPUESTO FINANCIERO								
										DEL MES	ENERO AL MES DE	ABRIL		INICIAL	VIGENTE	EJEC	% EJE/C	INICIAL	VIGENTE	EJEC	% EJE/C	
7							AMPLIACION ESCUELA PRIMARIA RURAL MIXTA ALDEA LA ASUNCION ASUNCION MITA JUTIAPA	209541	METRO CUADRADO	0	502	0	0.00									
8							AMPLIACION ESCUELA PRIMARIA DOS NIVELES CASERIO NUEVO DAMASCO RAXRUHA ALTA VERAPAZ	207167	METRO CUADRADO	0	500	0	0.00									
9							AMPLIACION ESCUELA PRIMARIA OFICIAL RURAL MIXTA CANTON PAXAN SAN FRANCISCO LA UNION QUETZALTENANGO	210748	METRO CUADRADO	0	350	0	0.00									
10							CONSTRUCCION ESCUELA PRIMARIA CASERIO RAMAZZINI SAN JOSE EL RODEO SAN MARCOS	224655	METRO CUADRADO	0	25	25	100.00									
000							CONSTRUCCION, AMPLIACION Y MEJORAMIENTO DE CENTROS DE EDUCACION BASICA							5,061,975.00	0.00	0.00	0.00					
5							CONSTRUCCION INSTITUTO BASICO CASCO URBANO SANTA ROSA DE LIMA SANTA ROSA	224662	METRO CUADRADO	600	0	0	0.00									
6							CONSTRUCCION INSTITUTO BASICO PARAJE POLOGUA MOMOSTENANGO TOTONICAPAN	224759	METRO CUADRADO	344	0	0	0.00									
7							CONSTRUCCION INSTITUTO BASICO ALDEA LA MONTANA MOYUTA JUTIAPA	224647	METRO CUADRADO	291	0	0	0.00									
04							DOTACIONES, SERVICIOS E INFRAESTRUCTURA PARA SISTEMAS DE AGUA POTABLE, SANEAMIENTOS							4,896,356.00	4,896,356.00	0.00	0.00					
001							DOTACION DE MATERIALES DE CONSTRUCCION Y EQUIPO PARA SERVICIOS DE SISTEMAS DE AGUA POTABLE							4,896,356.00	4,896,356.00	0.00	0.00					
1							Personas beneficiadas con la dotación de materiales de construcción y equipo para sistemas de agua potable	0	PERSONA	25,000	0	0	0.00									
2							Personas beneficiadas con la dotación de materiales de construcción y equipo para sistemas de agua potable	0	PERSONA	25,000	0	0	0.00									
002							DOTACION DE MATERIALES DE CONSTRUCCION Y EQUIPO PARA SERVICIOS DE SISTEMAS DE SANEAMIENTO Y AMBIENTE							2,500,400.00	2,500,400.00	0.00	0.00					
1							Personas beneficiadas con materiales de construcción, suministros y equipo para mejorar servicios de saneamiento y ambiente	0	PERSONA	18,000	0	0	0.00									
2							Personas beneficiadas con materiales de construcción, suministros y equipo para mejorar servicios de saneamiento y ambiente	0	PERSONA	18,000	0	0	0.00									
001							INFRAESTRUCTURA DE AGUA, SANEAMIENTO Y AMBIENTE							14,740,500.00	14,740,500.00	0.00	0.00					
000							CONSTRUCCION, AMPLIACION Y MEJORAMIENTO DE SISTEMAS DE AGUA POTABLE Y POZOS MECANICOS							14,740,500.00	14,740,500.00	0.00	0.00					
8							CONSTRUCCION SISTEMA DE AGUA POTABLE CASERIO CAMPOSECO ALDEA AJAL SAN PEDRO NECTA HUEHUETENANGO	224764	METRO	20,224	0	0	0.00									
9							CONSTRUCCION SISTEMA DE AGUA POTABLE CASERIO SAN LUIS ALDEA HUISPACHE CONCEPCION TUTUCAPA SAN MARCOS	224827	METRO	450	0	0	0.00									

Sistema de Contabilidad Integrada Gubernamental
Informes de Gestión y Rendición de Cuentas - IGRC03
Comparación de Ejecución Financiera y Física

PAGINA 5 DE 10
 FECHA 10/05/2021
 HORA 10:31:47
 REPORTE: R00820869.rpt

Expresado en Quetzales

EJERCICIO:	2021	PG	SP	PY	AC	OB	DESCRIPCION	SNIP	UNIDAD DE MEDIDA	CORTE: ENTIDAD				PRESUPUESTO FINANCIERO				
										DEL MES ENERO AL MES DE ABRIL	METAS FÍSICAS			INICIAL			VIGENTE	
										INICIAL	VIGENTE	EJEC	% E/EJC	INICIAL	VIGENTE	EJEC	% E/EJC	
10							CONSTRUCCION POZO S.MECANICO PARAJE CHI JOYAB ALDEA RANCHO DE TEJA SAN FRANCISCO EL ALTO TOTONICAPAN	224834	METRO	7,710	0	0	0.00					
11							CONSTRUCCION SISTEMA DE AGUA POTABLE ALDEA LA INDEPENDENCIA CHILIL SIPACAPA SAN MARCOS	224836	METRO	8,900	0	0	0.00					
12							CONSTRUCCION SISTEMA DE AGUA POTABLE TANQUE DE DISTRIBUCION ALDEA SAN ANTONIO PAJOC OLINTEPEQUE QUETZALTENANGO	224374	METRO CUADRADO	82	0	0	0.00					
13							CONSTRUCCION SISTEMA DE AGUA POTABLE CASERIO CHILPE ALDEA YAMOJ CONCEPCION TUTUAPA SAN MARCOS	224822	METRO	0	15,809	3,185	20.15					
14							CONSTRUCCION POZO S.MECANICO CANTON CHUIXCHIMAL TOTONICAPAN TOTONICAPAN	210440	METRO	0	244	0	0.00					
15							MEJORAMIENTO SISTEMA DE AGUA POTABLE PARTE ALTA EL CASCAJO ALDEA VILLA HERMOSA ESQUIPULAS PALO GORDO SAN MARCOS	210126	METRO	0	1,500	14	0.92					
000	002						CONSTRUCCION, AMPLIACION Y MEJORAMIENTO DE PLANTAS DE TRATAMIENTO							9,161,076.00	0.00		0.00	0.00
13							CONSTRUCCION SISTEMA DE TRATAMIENTO AGUAS RESIDUALES PLANTA DE TRATAMIENTO BARRIO CHICHUN ENCUENTRO RIO CHIO Y CAHABON SAN PEDRO CARCHA ALTA VERAPAZ	224748	METRO CÚBICO	6,088	0	0	0.00					
14							CONSTRUCCION SISTEMA DE TRATAMIENTO AGUAS RESIDUALES CABECERA MUNICIPAL NUEVA SANTA ROSA SANTA ROSA	222412	METRO CÚBICO	587	0	0	0.00					
15							CONSTRUCCION SISTEMA DE TRATAMIENTO AGUAS RESIDUALES CON PLANTA DE TRATAMIENTO LOTIFICACION SAN ISIDRO COATEPEQUE QUETZALTENANGO	224774	METRO CUADRADO	334	0	0	0.00					
000	003						CONSTRUCCION, AMPLIACION Y MEJORAMIENTO DE SISTEMAS DE DRENAJES Y SISTEMAS DE ALCANTARILLADO							893,545.00	1,385,313.00		0.00	0.00
16							CONSTRUCCION SISTEMA DE ALCANTARILLADO SANITARIO CANTON VILLALA NEBAJ QUICHE	224440	METRO CÚBICO	1,645	0	0	0.00					
17							MEJORAMIENTO SISTEMA DE ALCANTARILLADO SANITARIO CABECERA MUNICIPAL SAN CRISTOBAL VERAPAZ ALTA VERAPAZ	210219	METRO	0	12,000	9	0.07					
18							AMPLIACION SISTEMA DE ALCANTARILLADO SANITARIO SECTOR MANZANILLO Y PAXAN ZONA 1 COMALAPA CHIMALTENANGO	188388	METRO	0	7,000	0	0.00					
000	004						CONSTRUCCION, AMPLIACION Y MEJORAMIENTO DE PLANTAS DE TRATAMIENTO DE AGUAS RESIDUALES Y DESECHOS SÓLIDOS							145,000,000.00	145,000,000.00		0.00	0.00

Sistema de Contabilidad Integrada Gubernamental
Informes Gestión y Rendición de Cuentas - IGRC03
Comparación de Ejecución Financiera y Física

PAGINA 6 DE 10
 FECHA 10/05/2021
 HORA 10:31:47
 REPORTE: R00820869.rpt

Expresado en Quetzales

DEL MES ENERO AL MES DE ABRIL

CORTE: ENTIDAD

EJERCICIO: 2021

PC	SP	PV	AC	OB	DESCRIPCION	SNIP	UNIDAD DE MEDIDA	METAS FÍSICAS			PRESUPUESTO FINANCIERO						
								INICIAL	VIGENTE	EJEC	% EJEC	INICIAL	VIGENTE	EJEC	% EJEC		
25					CONSTRUCCION SISTEMA DE TRATAMIENTO AGUAS RESIDUALES CON PLANTA DE TRATAMIENTO ALDEA LA UNION COATEPEQUE QUETZALTENANGO	224579	METRO CUADRADO	334	0	0	0	0.00					
26					CONSTRUCCION SISTEMA DE TRATAMIENTO AGUAS RESIDUALES PLANTA DE TRATAMIENTO ALDEA SENECA MILLA 38 MORALES IZABAL	224778	METRO	1,250	200	0	0	0.00					
27					AMPLIACION SISTEMA DE ALCANTARILLADO SANITARIO CON PLANTA DE TRATAMIENTO SECTOR NORTE ALDEA RINCO GRANDE ZARAGOZA CHIMALTENANGO	224757	METRO	1,701	1,701	0	0	0.00					
05					DOTACIONES, SERVICIOS E INFRAESTRUCTURA PARA EL DESARROLLO COMUNITARIO Y PRODUCTO COMUNITARIO												
001	000				DOTACIÓN DE MATERIALES, ENSERES Y EQUIPO PARA EL DESARROLLO COMUNITARIO												
1					Personas en situación de riesgo y vulnerabilidad social beneficiadas con materiales de construcción, enseres y equipo	0	PERSONA	24,000	15,736	0	0	0.00					
3					Personas en situación de riesgo y vulnerabilidad social beneficiadas con enseres y equipo	0	PERSONA	24,000	15,736	0	0	0.00					
002	000				DOTACIÓN DE MATERIALES DE CONSTRUCCIÓN PARA MEJORAR VIVIENDAS												
1					Personas beneficiadas con dotación de materiales de construcción para mejorar su vivienda	0	PERSONA	20,000	20,000	0	0	0.00					
2					Personas Beneficiadas con Dotación de Materiales de Construcción para Mejorar su Vivienda	0	PERSONA	20,000	20,000	0	0	0.00					
003	000				ASISTENCIA TÉCNICA, CAPACITACIÓN Y DOTACIONES PARA LA PRODUCCIÓN AGROPECUARIA Y ARTESANAL												
1					Personas con capacitación, asistencia técnica y con dotación de materiales, herramientas y equipo para el fomento de la producción agropecuaria y artesanal	0	PERSONA	7,000	9,000	0	0	0.00					
2					Personas beneficiadas con dotación de materiales, herramientas y equipo para el fomento de la producción agropecuaria y artesanal	0	PERSONA	5,000	7,000	0	0	0.00					
3					Personas capacitadas y con asistencia técnica en temas de producción agropecuaria y artesanal	0	PERSONA	2,000	2,000	0	0	0.00					
004	000				DOTACIONES PARA EL APOYO DE LA VIVIENDA												
1					Personas beneficiadas con dotación de materiales de construcción en apoyo a su vivienda	0	PERSONA	44,000	44,000	63	63	1.43					
2					Personas beneficiadas con dotación de materiales de construcción en apoyo a su vivienda	0	PERSONA	44,000	44,000	63	63	1.43					
005	000				DOTACIÓN DE ALIMENTOS												
1					Personas que viven en pobreza y pobreza extrema beneficiadas con alimentos		PERSONA	0	1,080	0	0	0.00					
								20,000,000.00	20,000,000.00	63	63	1.43	20,000,000.00	20,000,000.00	3,837,634.00	19.19	

Sistema de Contabilidad Integrada Gubernamental
 Informes de Gestión y Rendición de Cuentas - IGRC03
 Comparación de Ejecución Financiera y Física

PAGINA 7 DE 10
 FECHA 10/05/2021
 HORA 10:31:47
 REPORTE: R00820869.rpt

Expresado en Quetzales

DEL MES ENERO AL MES DE ABRIL

CORTE: ENTIDAD

EJERCICIO: 2021

PG SP PY AC OB DESCRIPCION

PG SP PY AC OB	DESCRIPCION	SNIP	UNIDAD DE MEDIDA	METAS FISICAS			PRESUPUESTO FINANCIERO						
				INICIAL	VIGENTE	EJEC	% EJE/C	INICIAL	VIGENTE	EJEC	% EJE/C		
2	Personas que viven en pobreza y pobreza extrema beneficiadas con alimentos		PERSONA	0	1,080	0	0	0.00					
06	DOTACIONES, SERVICIOS E INFRAESTRUCTURA PARA LA RED VIAL								4,850,100.00	4,850,100.00	0.00	0.00	
001	000 DOTACIÓN DE MATERIALES DE CONSTRUCCIÓN Y REPARACIÓN DE LA RED VIAL								4,850,100.00	4,850,100.00	0.00	0.00	
1	Familias beneficiadas con dotación de materiales de construcción y reparación de la red vial	0	FAMILIA	25,000	24,000	0	0	0.00					
2	Familias beneficiadas con dotación de materiales de construcción y reparación de la red vial	0	FAMILIA	25,000	24,000	0	0	0.00					
001	INFRAESTRUCTURA VIAL												
000	001 CONSTRUCCIÓN, AMPLIACIÓN Y MEJORAMIENTO DE INFRAESTRUCTURA VIAL								18,802,074.00	44,675,750.00	10,441,597.57	23.37	
18	MEJORAMIENTO CAMINO RURAL CASERIO LA CIENAGA ALDEA PATACHAJ SAN CRISTOBAL TONICAPAN	225318	METRO CUADRADO	9,135	0	0	0	0.00					
19	MEJORAMIENTO CALLE DE LA PROCESSION BARRIO EL CALVARIO CHINIQUE QUICHE	224712	METRO CUADRADO	1,175	0	0	0	0.00					
20	MEJORAMIENTO CAMINO RURAL PAVIMENTO ALDEA BELLA VISTA SANTIAGO CHIMALTENANGO HUEHUETENANGO	224708	METRO CUADRADO	3,992	0	0	0	0.00					
21	MEJORAMIENTO CAMINO RURAL CASERIO CHURUNEL CENTRAL CANTON PUJIJIL III SOLOLA SOLOLA	225418	METRO CUADRADO	1,540	0	0	0	0.00					
22	MEJORAMIENTO CAMINO RURAL CASERIO EL SINAI ALDEA EL EDEN PALESTINA DE LOS ALTOS QUETZALTENANGO	224686	METRO CUBICO	2,590	0	0	0	0.00					
23	MEJORAMIENTO CAMINO RURAL ADOQUINADO CASERIO EL MIRADOR CANTON PUJIJIL II SOLOLA SOLOLA	222461	METRO CUADRADO	1,535	1,425	1,353	94	92					
24	MEJORAMIENTO CALLE CALZADA EDIN ROBERTO NOVA SALIDA AL PROGRESO JUTIAPA MONJAS JALAPA	224693	METRO CUADRADO	8,280	0	0	0	0.00					
25	MEJORAMIENTO CAMINO RURAL ALDEA ESCARBADEROS JEREZ JUTIAPA	243826	METRO CUADRADO	0	10,610	6,632	62	51					
26	MEJORAMIENTO CALLE ALDEA OJECHEJEL HUEHUETENANGO	207176	METRO CUADRADO	0	7,443	3,379	45	40					
27	CONSTRUCCION PUENTE VEHICULAR BARRIO SAN BENITO ZONA 4 SANTA CATALINA LA TINTA ALTA VERAPAZ	223773	METRO CUADRADO	0	48	7	15	40					
28	MEJORAMIENTO CALLE CAMPANARIO Y CALLE NAVIDAD CENTRO HISTORICO PANAJACHEL SOLOLA	203779	METRO CUADRADO	0	1,025	513	50	02					

Sistema de Contabilidad Integrada Gubernamental
Informes de Gestión y Rendición de Cuentas - IGRC03
Comparación de Ejecución Financiera y Física

PAGINA 8 DE 10
 FECHA 10/05/2021
 HORA 10:31:47
 REPORTE: R00820869.rpt

Expresado en Quetzales

EJERCICIO:	2021	PG	SP	PY	AC	OB	DESCRIPCION	SNIP	UNIDAD DE MEDIDA	DEL MES ENERO AL MES DE ABRIL			CORTE: ENTIDAD			PRESUPUESTO FINANCIERO			
										INICIAL	VIGENTE	% EJEJ	INICIAL	VIGENTE	% EJEJ	INICIAL	VIGENTE	% EJEJ	
29							MEJORAMIENTO CALLE CON EMPEDRADO CARRILERAS DE CONCRETO ZONA 1 COMUNIDAD AGRARIA EMANUEL NUEVO PROGRESO SAN MARCOS	224770	METRO CUADRADO	0	3,434	709	20.65						
30							MEJORAMIENTO CALLE CON ADOQUIN CALLE PRINCIPAL ALDEA SACUCHUM SAN PEDRO SACATEPEQUEZ SAN MARCOS	224076	METRO CUADRADO	0	6,696	1,369	20.44						
31							MEJORAMIENTO CAMINO RURAL DE ALDEA NUEVA LIBERTAD HACIA ALDEA EL ZARON EL ADELANTO JUTIAPA	243827	METRO CUADRADO	0	8,360	0	0.00						
32							MEJORAMIENTO CAMINO RURAL SANTA RITA CENTRO SAN RAMON CHUATROJ CANTON SAN RAMON SAN CRISTOBAL TOTONICAPAN TOTONICAPAN	224785	METRO CUADRADO	0	13,602	0	0.00						
33							MEJORAMIENTO CAMINO RURAL ALDEA EL AMATILLO YUPILTEPEQUE JUTIAPA	244380	METRO CUADRADO	0	14,415	721	5.00						
34							MEJORAMIENTO CAMINO RURAL DE LA ALDEA SANTA RITA HACIA LA ESPERANZA LA ESPERANZA QUETZAL TENANGO	224839	METRO CUADRADO	0	28,420	3,308	11.64						
35							MEJORAMIENTO CAMINO RURAL DE ALDEA EL ROSARIO A BARRIO LA ESPERANZA CHAMPERICO RETALHULEU	244877	METRO CUADRADO	0	29,341	4,987	17.00						
36							MEJORAMIENTO CAMINO RURAL SAN ANTONIO LAS LOMAS SAN DIEGO ZACAPA	244864	METRO CUADRADO	0	37,572	2,144	5.71						
37							MEJORAMIENTO CAMINO RURAL PA VIMENTO RIGIDO PARAJE PASACAQUIM ALDEA SAN ANTONIO SIJA SAN FRANCISCO EL ALTO TOTONICAPAN	221945	METRO CUADRADO	0	3,072	0	0.00						
38							MEJORAMIENTO CAMINO RURAL DE CRUCE A ALDEA LOS AMATES SAN LUIS JILOTEPEQUE JALAPA	267009	METRO CUADRADO	0	22,995	0	0.00						
39							CONSTRUCCION CARRETERA PAVIMENTADA CRUCE CHAQUITROOHA A ALDEA SEPALAU, CHISEC, A.V.	222343	METRO CUADRADO	0	42,000	30,407	72.40						
40							MEJORAMIENTO CALLE S CASCO URBANO DE LA CABECERA MUNICIPAL DE PALENCIA	256918	METRO CUADRADO	0	21,300	0	0.00						
41							MEJORAMIENTO CAMINO RURAL ALDEA MONTEVERDE ESTANZI ELAS NUEVA SANTA ROSA SANTA ROSA	186978	METRO CUADRADO	0	14,370	0	0.00						
42							MEJORAMIENTO CALLE URBANA PRINCIPAL CON PAVIMENTO RIGIDO DE CANTON TUJUC LOS LUCAS Y CANTON LOS PABLO TODOS SANTOS CUCHUMATAN HUEHUETENANGO	244948	METRO CUADRADO	0	9,600	2	0.02						
43							MEJORAMIENTO CARRETERA DE CA 1 KM 152 HACIA ALDEA EL TAMARINDO ASUNCION MITA JUTIAPA	128730	METRO	0	63,894	0	0.00						
44							MEJORAMIENTO CARRETERA DE CA 1 KM 152 HACIA ALDEA EL TAMARINDO ASUNCION MITA JUTIAPA	128730	METRO	0	31,047	0	0.00						

Sistema de Contabilidad Integrada Gubernamental
Informes de Gestión y Rendición de Cuentas - IGRC03
Comparación de Ejecución Financiera y Física

PAGINA 9 DE 10
 FECHA 10/05/2021
 HORA 10:31:47
 REPORTE: R00820869.rpt

Expresado en Quetzales

EJERCICIO: 2021 DEL MES ENERO AL MES DE ABRIL CORTE: ENTIDAD

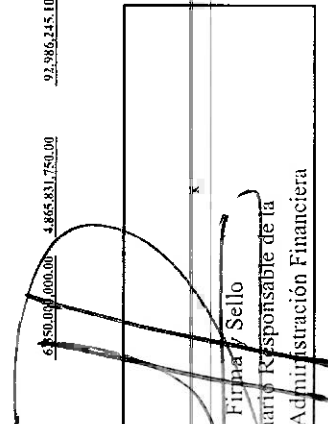
PG	SP	PY	AC	OB	DESCRIPCION	SNIP	UNIDAD DE MEDIDA	METAS FÍSICAS		PRESUPUESTO FINANCIERO						
								INICIAL	VIGENTE	EJEC	% EJE	INICIAL	VIGENTE	EJEC	% EJE	
45					MEJORAMIENTO CAMINO RURAL SECTOR LOPEZ ALDEA VILLA HERMOSA ESQUIPULAS PALO GORDO SAN MARCOS	265195	METRO CUADRADO	0	8,800	0	0.00					
46					AMPLIACION CARRETERA ALDEA SAN AGUSTIN CHAHAL ALTA VERAPAZ	244898	METRO CUADRADO	0	14,700	0	0.00					
47					MEJORAMIENTO CAMINO RURAL HACIA ALDEA LOS ACHIOTES MOYUTA JUTIAPA	203542	METRO CUADRADO	0	3,200	0	0.00					
48					MEJORAMIENTO CALLE CALZADA EDIN ROBERTO NOVA SALIDA AL PROGRESO JUTIAPA MONJAS JALAPA	224693	METRO CUADRADO	0	1,862	1,862	100.00					
Tota 19 DOTACIONES, SERVICIOS E INFRAESTRUCTURA PARA EL DESARROLLO SOCIAL													307,433,394.00	265,631,531.00	32,851,647.55	12.37
21					TRANSFERENCIAS MONETARIAS CONDICIONADAS EN SALUD Y EDUCACION											
002					SERVICIOS DE ASISTENCIA SOCIAL											
1					Servicios de Asistencia Social	0	DOCUMENTO	13	13	4	30.77	3,718,906.00	4,453,759.00	1,203,618.35	28.37	
2					Servicios de asistencia social	0	DOCUMENTO	13	13	4	30.77					
01					PREVENCIÓN DE LA DESNUTRICIÓN CRÓNICA											
001					TRANSFERENCIAS MONETARIAS CON ÉNFASIS EN SALUD											
1					Transferencias monetarias condicionadas entregadas a familias con niños y niñas entre 0 y 5 años y mujeres embarazadas o en periodo de lactancia que cumplen con sus controles de salud	0	APORTE	356,773	356,773	35,434	9.93					
3					Transferencias monetarias condicionadas entregadas a familias con niños y niñas entre 3 y 5 años y mujeres embarazadas o en periodo de lactancia que cumplen con sus controles de salud	0	APORTE	198,723	198,723	31,903	16.05	174,045,660.00	174,071,380.00	17,903,082.24	10.28	
4					Transferencias monetarias condicionadas entregadas a familias con niños y niñas entre 0 y 2 años y mujeres embarazadas o en periodo de lactancia que cumplen con sus controles de salud	0	APORTE	158,050	158,050	3,531	2.23	174,045,660.00	174,071,380.00	17,903,082.24	10.28	
002					TRANSFERENCIAS MONETARIAS PARA NIÑAS Y ADOLESCENTES VIOLENTADAS Y JUDICIALIZADAS											
1					Transferencias monetarias condicionadas entregadas a niñas y adolescentes embarazadas o madres de 14 o menos años de edad, víctimas de violencia sexual judicializadas que cumplen con sus controles de salud	0	APORTE	760	760	269	35.39	1,140,000.00	1,140,000.00	403,500.00	35.39	
2					Niñas y adolescentes embarazadas o madres de 14 o menos años de edad, víctimas de violencia sexual que reciben transferencias monetarias condicionadas	0	APORTE	760	760	269	35.39					
02					COBERTURA DE EDUCACIÓN ESCOLAR PRIMARIA											
001					TRANSFERENCIAS MONETARIAS CON ÉNFASIS EN EDUCACIÓN											
1					Transferencias monetarias condicionadas entregadas a familias con niños y niñas entre 6 y 15 años, que asisten a la escuela	0	APORTE	252,726	252,726	0	0.00	117,445,352.00	118,500,384.00	1,383,333.14	1.17	
2					Transferencias monetarias condicionadas entregadas a familias con niños y niñas entre 6 y 15 años, que asisten a la escuela	0	APORTE	252,726	252,726	0	0.00	117,445,352.00	118,500,384.00	1,383,333.14	1.17	

Sistema de Contabilidad Integrada Gubernamental
Informes de Gestión y Rendición de Cuentas - IGR C03
Comparación de Ejecución Financiera y Física

PAGINA 10 DE 10
 FECHA 10/05/2021
 HORA 10:31:47
 REPORTE: R00820869.rpt

Expresado en Quetzales

EJERCICIO:	2021	PG SP PY AC OB	DESCRIPCION	DEL MES ENERO AL MES DE ABRIL		CORTE: ENTIDAD		PRESUPUESTO FINANCIERO					
				SNIP	UNIDAD DE MEDIDA	INICIAL	VIGENTE	EJEC	% EJE/C	INICIAL	VIGENTE	EJEC	% EJE/C
002	000		TRANSFERENCIAS MONETARIAS PARA FAMILIAS CON NIÑAS Y ADOLESCENTES DE 10 A 14 AÑOS	0	APORTE	109,016	109,016	16,126	14,79	54,507,800.00	54,507,800.00	8,028,400.00	14.73
1			Transferencias monetarias condicionadas entregadas a familias con niñas y adolescentes de 10 a 14 años, para la finalización del ciclo escolar										
2			Transferencias monetarias condicionadas entregadas a familias con niñas y adolescentes de 10 a 14 años, para la finalización del ciclo escolar										
	Tota 21		TRANSFERENCIAS MONETARIAS CONDICIONADAS EN SALUD Y EDUCACIÓN							352,857,718.00	352,857,718.00	28,981,933.73	8.22
94			ATENCIÓN POR DESASTRES NATURALES Y CALAMIDADES PÚBLICAS										
09			ESTADO DE CALAMIDAD PÚBLICA POR EMERGENCIA COVID-19 (IDG 5-2020)										
001	000		INTERVENCIONES REALIZADAS PARA LA ATENCIÓN DE LA EMERGENCIA COVID-19										
1			Intervenciones realizadas para la atención de la emergencia COVID-19		DOCUMENTO	6,500,000	6,500,000	145,947	2.25	0.00	14,609,261.00	599,854.95	4.11
4			Bono para familias en atención a la emergencia COVID-19		APORTE	6,000,000	6,000,000	0	0.00	0.00	14,609,261.00	599,854.95	4.11
5			Bolsas de Alimentos entregadas a familias en atención a la emergencia COVID-19		PERSONA	500,000	500,000	145,947	29.19	0.00	14,609,261.00	599,854.95	4.11
	Tota 21		ESTADO DE CALAMIDAD PÚBLICA POR DEPRESIÓN TROPICAL ETA										
001	000		INTERVENCIONES REALIZADAS PARA LA ATENCIÓN DE DAÑOS PROVOCADOS POR DEPRESIÓN TROPICAL ETA										
1			Intervenciones realizadas para la atención de daños provocados por Depresión Tropical ETA		DOCUMENTO	0	3,001	1	0.03	6,500,000.00	1,865,831,750.00	92,986,245.10	1.91
2			Intervenciones realizadas para la atención de daños provocados por Depresión Tropical ETA		DOCUMENTO	0	1	1	100.00	0.00	0.00	0.00	0.00
4			Personas beneficiadas con materiales de construcción y enseres en atención a la depresión tropical ETA		PERSONA	0	3,000	0	0.00	0.00	0.00	0.00	0.00
	Tota 94		ATENCIÓN POR DESASTRES NATURALES Y CALAMIDADES PÚBLICAS							6,500,000.00	1,865,831,750.00	92,986,245.10	1.91


 Firma / Sello
 Funcionario Responsable de la
 Unidad de Administración Financiera

Ing. Julio F. Paredes Barrios
 Viceministro Administrativo y Financiero
 Ministerio de Desarrollo Social



Formatos para
cumplimiento del Decreto
25-2018, Ley del
Presupuesto General de
Ingresos y Egresos del
Estado para el ejercicio
fiscal 2019, en vigencia
para el ejercicio fiscal
2021





Artículo 23. Transparencia y Eficiencia del Gasto Público



Matriz de Intervenciones Relevantes para el Logro de Resultados

Resultado (a)	Programa (b)	Producción (c)	Acciones Gestión (d)	(e) Ejecución Financiera Mensual, en Quetzales				
				2021				
				E	F	M	A	
Estrategia: Para el 2019, se ha disminuido la prevalencia de desnutrición crónica en niños menores de dos años en 10 puntos porcentuales (De 41.7% en 2015 a 31.7% en 2019)	21 TRANSFERENCIAS MONETARIAS CONDICIONADAS EN SALUD Y EDUCACION ; SUBPROGRAMA 1 PREVENCIÓN DE LA DESNUTRICIÓN CRÓNICA	Transferencias monetarias condicionadas entregadas a familias con niños y niñas entre 0 y 5 años y mujeres embarazadas o en periodo de lactancia que cumplen con sus	Transferencias monetarias condicionadas entregadas a familias con niños y niñas entre 0 y 5 años y mujeres embarazadas o en periodo de lactancia que cumplen con sus	Q 23,005.81	Q 591,138.68	Q 331,773.72	Q 16,957,164.03	
		Transferencias monetarias para niñas y adolescentes violentadas y judicializadas	Transferencias monetarias para niñas y adolescentes violentadas y judicializadas	Q -	Q -	Q -	Q 403,500.00	
Para el 2019, se ha incrementado la cobertura en educación primaria en 6 puntos porcentuales de 82.0% en 2014 a 88.0% en 2019	21 TRANSFERENCIAS MONETARIAS CONDICIONADAS EN SALUD Y EDUCACION SUBPROGRAMA 02 COBERTURA DE EDUCACION ESCOLAR PRIMARIA	Transferencias monetarias condicionadas entregadas a familias con niñas y adolescentes de 10 a 14 años, que asisten a la escuela	Transferencias monetarias condicionadas entregadas a familias con niñas y adolescentes de 10 a 14 años, que asisten a la escuela	Q -	Q -	Q -	Q 8,028,400.00	
		Transferencias monetarias condicionadas entregadas a familias con niños y niñas entre 6 y 15 años, que asisten a la escuela	Transferencias monetarias condicionadas entregadas a familias con niños y niñas entre 6 y 15 años, que asisten a la escuela	Q 23,072.92	Q 632,885.95	Q 346,378.92	Q 380,995.35	
Estrategia: Para el 2019, se ha disminuido la población subalimentada en 1 punto porcentual (De 15.6% en 2015 a 14.6% en 2019)	14 APOYO PARA EL CONSUMO ADECUADO DE ALIMENTOS	Raciones de alimentos preparados entregados a personas que viven en condición de vulnerabilidad o crisis	Raciones de alimentos preparados entregados a personas que viven en condición de vulnerabilidad o crisis	Q 7,350.01	Q 6,678,516.88	Q 5,456,817.81	Q 5,713,885.89	
		Transferencias monetarias condicionadas para alimentos entregadas a familias que viven en pobreza y pobreza extrema	Transferencias monetarias condicionadas para alimentos entregadas a familias que viven en pobreza y pobreza extrema	Q -	Q 731,280.12	Q 1,655,110.59	Q 5,605,864.48	



Rodolfo Villalobos
 Director Administrativo y Financiero
 Ministerio de Desarrollo Social



Resultado (a)	Programa (b)	Producción (c)	Acciones Gestión (d)	(e) Ejecución Financiera Mensual, en Quetzales					
				2021					
				E	F	M	A		
Estratégico: Para el 2019, se ha disminuido la tasa de delitos cometidos contra el patrimonio de las personas en 7 puntos, (de 97 en 2015 a 90 en 2019)	15 PREVENCIÓN DE LA DELINCUENCIA EN ADOLESCENTES Y JÓVENES SUBPROGRAMA 01 PREVENCIÓN DE HECHOS DELICTIVOS CONTRA EL PATRIMONIO	Adolescentes y jóvenes prota goniastas que participan en actividades para el desarrollo de sus capacidades	Adolescentes y jóvenes prota goniastas que participan en actividades para el desarrollo de sus capacidades	Q	363,278.76	Q	213,246.86	Q	211,121.29
		Beca de educación media entregada a hombres adolescentes y jóvenes en situación de riesgo y vulnerabilidad social	Beca de educación media entregada a hombres adolescentes y jóvenes en situación de riesgo y vulnerabilidad social	Q	44,394.23	Q	30,710.00	Q	1,630,710.00
Institucional. Resultado: Para el 2019, se ha incrementado a 30,000 la retención escolar y tasa de culminación en todos los niveles de becas (de 12,575 en 2015 a 30,000 en 2019)	15 PREVENCIÓN DE LA DELINCUENCIA EN ADOLESCENTES Y JOVENES SUBPROGRAMA 02: BECAS DE EDUCACIÓN Y EMPLEO	Beca de educación media entregada a mujeres adolescentes y jóvenes en situación de riesgo y vulnerabilidad social	Beca de educación media entregada a mujeres adolescentes y jóvenes en situación de riesgo y vulnerabilidad social	Q	9,870.00	Q	(2,220.00)	Q	1,600,000.00
		Beca de educación superior entregada a adolescentes y jóvenes	Beca de educación superior entregada a adolescentes y jóvenes	Q	67,735.50	Q	45,467.00	Q	45,537.00
		Beca de empleo entregada a adolescentes y jóvenes	Beca de empleo entregada a adolescentes y jóvenes	Q	65,388.00	Q	43,842.00	Q	80,486.97
		Beca artesano entregada a adolescentes y jóvenes	Beca artesano entregada a adolescentes y jóvenes	Q	20,162.57	Q	61,691.00	Q	27,689.61

[Handwritten Signature]

DIRECCIÓN GENERAL DE EJECUCIÓN FINANCIERA
DIRECCIÓN DE EJECUCIÓN FINANCIERA

Lic. Freddy Orlando Villalobos Pineda
Director Financiero
Ministerio Administrativo y Financiero
Ministerio de Desarrollo Social



[Handwritten Signature]

Licda. Antonia Patricia Pineda
Asesora Ejecutiva Especializada III

D.F

Sistema de Contabilidad Integrada Gubernamental
Ejecución de Gastos - Reportes - Información Consolidada
Dinámico de Gastos Mensualizado

Expresado en Quetzales

PROGRAMA = 21, SUBPROGRAMA = 01, ACTIVIDAD = 01

- Entidad / Unidad Ejecutora - Programa - Subprograma - Actividad -

DEL MES ENERO AL MES DE ABRIL

PAGINA : 1 DE 1
 FECHA : 10/05/2021
 HORA : 11:08.16
 REPORTE : R00817366.rpt

EJERCICIO: 2,021

DEVENGADO	ENERO	FEBRERO	MARZO	ABRIL	MAYO	JUNIO	JULIO	AGOSTO	SEPTIEMBRE	OCTUBRE	NOVIEMBRE	DICIEMBRE	TOTAL
11130020-0202	MINISTERIO DE DESARROLLO SOCIAL - FONDO DE PROTECCIÓN SOCIAL												
21	TRANSFERENCIAS MONETARIAS CONDICIONADAS EN SALUD Y EDUCACIÓN												
21 01	PREVENCIÓN DE LA DESNUTRICIÓN CRÓNICA												
21 01 000 001	TRANSFERENCIAS MONETARIAS CON ÉNFASIS EN SALUD												
TOTAL	23,005.81	591,138.68	331,773.72	16,957,164.03	0.00	0.00	0.00	0.00	0.00	0.00	0.00	0.00	17,903,082.24
TOTAL	23,005.81	591,138.68	331,773.72	16,957,164.03	0.00	0.00	0.00	0.00	0.00	0.00	0.00	0.00	17,903,082.24
TOTAL	23,005.81	591,138.68	331,773.72	16,957,164.03	0.00	0.00	0.00	0.00	0.00	0.00	0.00	0.00	17,903,082.24
TOTAL GENERAL	23,005.81	591,138.68	331,773.72	16,957,164.03	0.00	0.00	0.00	0.00	0.00	0.00	0.00	0.00	17,903,082.24

Sistema de Contabilidad Integradada Gubernamental
Ejecución de Gastos - Reportes - Información Consolidada
Dinámico de Gastos Mensualizado
 Expresado en Quetzales

PAGINA : 1 DE 1
 FECHA : 10/05/2021
 HORA : 11:09.20
 REPORTE : R00817366.rpt

PROGRAMA = 21, SUBPROGRAMA = 01, ACTIVIDAD = 002
 - Entidad / Unidad Ejecutora - Programa - Subprograma - Actividad -
 DEL MES ENERO AL MES DE ABRIL

EJERCICIO: 2,021

DEVENGADO	ENERO	FEBRERO	MARZO	ABRIL	MAYO	JUNIO	JULIO	AGOSTO	SEPTIEMBRE	OCTUBRE	NOVIEMBRE	DICIEMBRE	TOTAL
11130020-0202	MINISTERIO DE DESARROLLO SOCIAL - FONDO DE PROTECCIÓN SOCIAL												
21	TRANSFERENCIAS MONETARIAS CONDICIONADAS EN SALUD Y EDUCACIÓN												
21 01	PREVENCIÓN DE LA DESNUTRICIÓN CRÓNICA												
21 01 000 002	TRANSFERENCIAS MONETARIAS PARA NIÑAS Y ADOLESCENTES VIOLENTADAS Y JUDICIALIZADAS												
TOTAL	0.00	0.00	0.00	403,500.00	0.00	0.00	0.00	0.00	0.00	0.00	0.00	0.00	403,500.00
TOTAL	0.00	0.00	0.00	403,500.00	0.00	0.00	0.00	0.00	0.00	0.00	0.00	0.00	403,500.00
TOTAL	0.00	0.00	0.00	403,500.00	0.00	0.00	0.00	0.00	0.00	0.00	0.00	0.00	403,500.00
TOTAL GENERAL	0.00	0.00	0.00	403,500.00	0.00	0.00	0.00	0.00	0.00	0.00	0.00	0.00	403,500.00

Sistema de Contabilidad Integrada Gubernamental
Ejecución de Gastos - Reportes - Información Consolidada
Dinámico de Gastos Mensualizado
 Expresado en Quetzales

PAGINA : 1 DE 1
 FECHA : 10/05/2021
 HORA : 11:10.53
 REPORTE : R00817366.rpt

PROGRAMA = 21, SUBPROGRAMA = 02, ACTIVIDAD = 002
 - Entidad / Unidad Ejecutora - Programa - Subprograma - Actividad -
 DEL MES ENERO AL MES DE ABRIL

EJERCICIO: 2,021

DEVENGADO	ENERO	FEBRERO	MARZO	ABRIL	MAYO	JUNIO	JULIO	AGOSTO	SEPTIEMBRE	OCTUBRE	NOVIEMBRE	DICIEMBRE	TOTAL
11130020-0202													
21													
21 02													
21 02 000 002	0,00	0,00	0,00	8.028.400,00	0,00	0,00	0,00	0,00	0,00	0,00	0,00	0,00	8.028.400,00
MINISTERIO DE DESARROLLO SOCIAL - FONDO DE PROTECCIÓN SOCIAL													
TRANSFERENCIAS MONETARIAS CONDICIONADAS EN SALUD Y EDUCACIÓN													
COBERTURA DE EDUCACIÓN ESCOLAR PRIMARIA													
TRANSFERENCIAS MONETARIAS PARA FAMILIAS CON NIÑAS Y ADOLESCENTES DE 10 A 14 AÑOS													
TOTAL 21 02 COBERTURA DE EDUCACIÓN ESCOLAR PRIMARIA	0,00	0,00	0,00	8.028.400,00	0,00	0,00	0,00	0,00	0,00	0,00	0,00	0,00	8.028.400,00
TOTAL 21 TRANSFERENCIAS MONETARIAS CONDICIONADAS EN SALUD Y EDUCACIÓN	0,00	0,00	0,00	8.028.400,00	0,00	0,00	0,00	0,00	0,00	0,00	0,00	0,00	8.028.400,00
TOTAL 11130020-0202 MINISTERIO DE DESARROLLO SOCIAL - FONDO DE PROTECCIÓN SOCIAL	0,00	0,00	0,00	8.028.400,00	0,00	0,00	0,00	0,00	0,00	0,00	0,00	0,00	8.028.400,00
TOTAL GENERAL	0,00	0,00	0,00	8.028.400,00	0,00	0,00	0,00	0,00	0,00	0,00	0,00	0,00	8.028.400,00

Sistema de Contabilidad Integrada Gubernamental
Ejecución de Gastos - Reportes - Información Consolidada
Dinámico de Gastos Mensualizado
 Expresado en Quetzales

PAGINA : 1 DE 1
 FECHA : 10/05/2021
 HORA : 11:11.49
 REPORTE : R00817366.rpt

PROGRAMA = 21, SUBPROGRAMA = 02, ACTIVIDAD = 001
 - Entidad / Unidad Ejecutora - Programa - Subprograma - Actividad -
 DEL MES ENERO AL MES DE ABRIL

EJERCICIO: 2,021

DEVENGADO	ENERO	FEBRERO	MARZO	ABRIL	MAYO	JUNIO	JULIO	AGOSTO	SEPTIEMBRE	OCTUBRE	NOVIEMBRE	DICIEMBRE	TOTAL
11130020-0202	MINISTERIO DE DESARROLLO SOCIAL - FONDO DE PROTECCIÓN SOCIAL												
21	TRANSFERENCIAS MONETARIAS CONDICIONADAS EN SALUD Y EDUCACIÓN												
21 02	COBERTURA DE EDUCACIÓN ESCOLAR PRIMARIA												
21 02 000 001	23,072.92	632,885.95	346,376.92	380,995.35	0.00	0.00	0.00	0.00	0.00	0.00	0.00	0.00	1,383,333.14
TOTAL	23,072.92	632,885.95	346,376.92	380,995.35	0.00	0.00	0.00	0.00	0.00	0.00	0.00	0.00	1,383,333.14
TOTAL	23,072.92	632,885.95	346,376.92	380,995.35	0.00	0.00	0.00	0.00	0.00	0.00	0.00	0.00	1,383,333.14
TOTAL	23,072.92	632,885.95	346,376.92	380,995.35	0.00	0.00	0.00	0.00	0.00	0.00	0.00	0.00	1,383,333.14
TOTAL GENERAL	23,072.92	632,885.95	346,376.92	380,995.35	0.00	0.00	0.00	0.00	0.00	0.00	0.00	0.00	1,383,333.14

Sistema de Contabilidad Integrada Gubernamental
Ejecución de Gastos - Reportes - Información Consolidada
Dinámico de Gastos Mensualizado
 Expresado en Quetzales

PAGINA : 1 DE 1
 FECHA : 4/05/2021
 HORA : 11:16:20
 REPORTE : R00817366.rpt

PROGRAMA = 14, ACTIVIDAD in 02, 03
 - Entidad / Unidad Ejecutora - Programa - Subprograma - Actividad -
 DEL MES ENERO AL MES DE ABRIL

EJERCICIO: 2,021

DEVENGADO	ENERO	FEBRERO	MARZO	ABRIL	MAYO	JUNIO	JULIO	AGOSTO	SEPTIEMBRE	OCTUBRE	NOVIEMBRE	DICIEMBRE	TOTAL
11130020-0202													
14													
14 00													
14 00 000 002													
14 00 000 003													
TOTAL	7,350.01	6,676,516.88	5,456,817.81	5,713,865.89	0.00	0.00	0.00	0.00	0.00	0.00	0.00	0.00	17,856,570.59
MINISTERIO DE DESARROLLO SOCIAL - FONDO DE PROTECCIÓN SOCIAL	0.00	731,280.12	1,655,110.59	5,605,864.48	0.00	0.00	0.00	0.00	0.00	0.00	0.00	0.00	7,992,255.19
APOYO PARA EL CONSUMO ADECUADO DE ALIMENTOS	7,350.01	7,408,797.00	7,111,928.40	11,318,750.37	0.00	0.00	0.00	0.00	0.00	0.00	0.00	0.00	25,848,825.78
SIN SUBPROGRAMA	7,350.01	7,408,797.00	7,111,928.40	11,318,750.37	0.00	0.00	0.00	0.00	0.00	0.00	0.00	0.00	25,848,825.78
14 00 SIN SUBPROGRAMA	7,350.01	7,408,797.00	7,111,928.40	11,318,750.37	0.00	0.00	0.00	0.00	0.00	0.00	0.00	0.00	25,848,825.78
14 APOYO PARA EL CONSUMO ADECUADO DE ALIMENTOS	7,350.01	7,408,797.00	7,111,928.40	11,318,750.37	0.00	0.00	0.00	0.00	0.00	0.00	0.00	0.00	25,848,825.78
11130020-0202 MINISTERIO DE DESARROLLO SOCIAL - FONDO DE PROTECCIÓN SOCIAL	7,350.01	7,408,797.00	7,111,928.40	11,318,750.37	0.00	0.00	0.00	0.00	0.00	0.00	0.00	0.00	25,848,825.78
TOTAL GENERAL	7,350.01	7,408,797.00	7,111,928.40	11,318,750.37	0.00	0.00	0.00	0.00	0.00	0.00	0.00	0.00	25,848,825.78

Sistema de Contabilidad Integrada Gubernamental
Ejecución de Gastos - Reportes - Información Consolidada
Dinámico de Gastos Mensualizado
 Expresado en Quetzales

PROGRAMA = 15, SUBPROGRAMA in 01, 02, ACTIVIDAD in 01, 02, 03, 04, 05
 - Entidad / Unidad Ejecutora - Programa - Subprograma - Actividad -
 DEL MES ENERO AL MES DE ABRIL

PAGINA : 1 DE 1
 FECHA : 10/05/2021
 HORA : 10:55:19
 REPORTE : R00817366.rpt

EJERCICIO: 2,021

DEVENGADO	ENERO	FEBRERO	MARZO	ABRIL	MAYO	JUNIO	JULIO	AGOSTO	SEPTIEMBRE	OCTUBRE	NOVIEMBRE	DICIEMBRE	TOTAL
11130020-0202													
15	MINISTERIO DE DESARROLLO SOCIAL - FONDO DE PROTECCIÓN SOCIAL												
15 01	PREVENCIÓN DE LA DELINCUENCIA EN ADOLESCENTES Y JOVENES												
15 01 000 001	0,00	363.278,76	213.246,86	211.121,29	0,00	0,00	0,00	0,00	0,00	0,00	0,00	0,00	787.646,91
	PREVENCIÓN DE HECHOS DELICTIVOS CONTRA EL PATRIMONIO												
	ACTIVIDADES PARA EL DESARROLLO DE SUS CAPACIDADES												
TOTAL	0,00	363.278,76	213.246,86	211.121,29	0,00	0,00	0,00	0,00	0,00	0,00	0,00	0,00	787.646,91
15 02	BECAS DE EDUCACIÓN Y EMPLEO												
15 02 000 001	44.394,23	30.710,00	30.710,00	1.630.710,00	0,00	0,00	0,00	0,00	0,00	0,00	0,00	0,00	1.736.524,23
	BECAS DE EDUCACIÓN MEDIA PARA HOMBRES ADOLESCENTES Y JOVENES												
15 02 000 002	0,00	9.870,00	-2.220,00	1.680.000,00	0,00	0,00	0,00	0,00	0,00	0,00	0,00	0,00	1.607.650,00
	BECAS DE EDUCACIÓN MEDIA PARA MUJERES ADOLESCENTES Y JOVENES												
15 02 000 003	67.735,50	45.487,00	45.677,00	45.537,00	0,00	0,00	0,00	0,00	0,00	0,00	0,00	0,00	204.416,50
	BECAS DE EMPLEO												
15 02 000 004	65.398,00	43.842,00	43.842,00	80.486,97	0,00	0,00	0,00	0,00	0,00	0,00	0,00	0,00	233.558,97
	BECAS PARA ARTESANO												
15 02 000 005	20.162,57	18.250,00	61.691,00	27.669,51	0,00	0,00	0,00	0,00	0,00	0,00	0,00	0,00	125.793,16
TOTAL	197.880,30	148.139,00	178.700,00	3.384.423,58	0,00	0,00	0,00	0,00	0,00	0,00	0,00	0,00	3.907.942,88
TOTAL	197.880,30	509.417,76	392.946,86	3.595.544,87	0,00	0,00	0,00	0,00	0,00	0,00	0,00	0,00	4.695.589,79
TOTAL	197.880,30	509.417,76	392.946,86	3.595.544,87	0,00	0,00	0,00	0,00	0,00	0,00	0,00	0,00	4.695.589,79
TOTAL GENERAL	197.880,30	509.417,76	392.946,86	3.595.544,87	0,00	0,00	0,00	0,00	0,00	0,00	0,00	0,00	4.695.589,79




Artículo 15. Ejecución Física y Financiera



Plantilla de Información para la Ejecución Física y Financiera Cuatrimestral

Entidad Ministerio de Desarrollo Social
 Fecha 07 de mayo de 2021
 Sección 1 - Estructura Presupuestaria

Estructura Programática				Ejecución Financiera			Ejecución Física			Indicador			
PG	SPG	PY	ACT	OB	Bien o Servicio a Entregar	Aprobado	Vigente	Ejecutado	Meta Inicial	Vigente	Ejecutada	% Ejecución Física	% Ejecución Financiera
14	00	000	002	000	Raciones de alimentos preparados entregados a personas que viven en condiciones de vulnerabilidad o crisis	Q 32,189,800.00	Q 32,189,800.00	Q 17,856,570.59	3,131,673	1,058,400	989,450	93.49%	55.47%
14	00	000	003	000	Transferencias monetarias condicionadas para alimentos entregados a familias que viven en pobreza y pobreza extrema	Q 55,505,000.00	Q 55,094,126.00	Q 7,992,255.19	181,201	181,201	20,297	11.20%	14.51%
15	01	000	001	000	Adolescentes y jóvenes protagonistas que participan en actividades para el desarrollo de sus capacidades	Q 27,509,512.00	Q 20,768,192.00	Q 787,646.91	80,000	80,000	-	-	3.79%
15	02	000	001	000	Beca de educación media entregada a hombres adolescentes y jóvenes en situación de riesgo y vulnerabilidad social	Q 7,329,340.00	Q 7,315,410.00	Q 1,736,524.23	2,750	2,750	640	23.27%	23.74%
15	02	000	002	000	Beca de educación media entregada a mujeres adolescentes y jóvenes en situación de riesgo y vulnerabilidad social	Q 7,230,000.00	Q 7,243,930.00	Q 1,607,650.00	2,750	2,750	640	23.27%	22.19%
15	02	000	003	000	Beca de educación superior entregada a adolescentes y jóvenes	Q 3,221,888.00	Q 3,221,888.00	Q 204,416.50	1,000	1,000	-	-	6.34%
15	02	000	004	000	Beca de empleo entregada a adolescentes y jóvenes	Q 6,600,000.00	Q 6,600,000.00	Q 233,558.97	555	555	-	-	3.54%
15	02	000	005	000	Beca artesano entregada a adolescentes y jóvenes	Q 5,350,000.00	Q 5,350,000.00	Q 125,793.18	4,000	4,000	-	-	2.35%
21	01	000	001	000	Transferencias monetarias con énfasis en salud	Q 174,045,660.00	Q 174,071,580.00	Q 17,903,082.24	356,773	356,773	35,434	9.93%	10.28%
21	01	000	002	000	Transferencias monetarias para niñas y adolescentes violentadas y judicializadas	Q 1,140,000.00	Q 1,140,000.00	Q 403,500.00	760	760	269	35.39%	35.39%
21	02	000	001	000	Transferencias monetarias con énfasis en educación	Q 117,445,352.00	Q 118,500,384.00	Q 1,383,333.14	252,726	252,726	-	-	1.17%
21	02	000	002	000	Transferencias monetarias para familias con niñas y adolescentes de 10 a 14 años	Q 54,507,800.00	Q 54,507,800.00	Q 8,028,400.00	109,016	109,016	16,126	14.79%	14.73%
94	09	000	001	000	Intervenciones realizadas para la atención de la emergencia COVID-19	Q 6,350,000,000.00	Q 4,851,222,489.00	Q 92,386,390.15	6,500,000	6,500,000	145,947	2.25%	1.00%



[Signature]
 Lic. Freylin Kollado Villalobos Ponce
 Director Financiero
 Viceministerio Administrativo y Financiero
 Ministerio de Desarrollo Social

[Signature]
 Licda. Evelyn Robles de Recinos
 Directora de Planificación y Programación
 Viceministerio de Política, Planificación y Evaluación
 Ministerio de Desarrollo Social

Plantilla de Información para la Ejecución Física y Financiera Cuatrimestral

Sección 2 - Características de la Población Beneficiada

Beneficiario	Sexo		CUI	Edad			Población Beneficiada					Grupo Étnico			Lugar de Entrega de Bienes y Servicios Provistos	
	F	M		0 hasta 13 años (Niñez)	13 hasta 30 años (Juventud)	Mayores de 30 hasta 60 años (Adultos)	Mayores de 60 años (Tercera Edad)	Maya	Xinca	Garifuna	Mestizo	Otro	Municipio	Departamento		
989,450	448,751	540,699	Comedores	259,249	260,015	351,443	118,744	N/D	N/D	N/D	N/D					
3,200	1,600	1,600	Bolsa Social	1,606	1,594	-	-									
35,434	34,575	859	Beca Media	-	9,588	25,673	173	1,260	7	3	1,930					
16,126	15,949	177	Bono Social Salud	-	578	15,276	272	24,211	134	-	1,672					
140	127	13	Educación	-	8	121	11	13,791	2	-	966					
			VIDA					47	1	2	2					
			Bolsas de Alimentos entregadas a familias en atención a la emergencia COVID-19													
100,917																

*Adjunto anexo padrón de usuarios

Resultados alcanzados

Observación: Es oportuno hacer la aclaración que el producto "Bolsas de Alimentos entregadas a familias en atención a la emergencia COVID-19", que el monto de beneficiarios corresponde a las plantillas físicas, revisadas por la unidad de archivo del programa Bolsa Social, por lo que será menor a la cantidad física ingresada en los sistemas informáticos (SIGES y SICGIN)

Como adquirir la documentación solicitada en las matrices:

Según el Decreto 25-2018 en el Capítulo II y artículo 14, establece que las instituciones públicas físicas y financieras en los sistemas informáticos. Para ello el Ministerio de Finanzas Públicas por medio de la Dirección Técnica del Presupuesto ha establecido ciertas matrices para que la Entidad pueda llenarlas y publicarlas en la página web de fácil acceso correspondiente. A continuación se detallan la documentación a utilizar.

1. Reporte Analítico de Ejecución Física y Financiera No. 00815611 (Sicom)
2. Reporte Ejecución del Presupuesto (Grupos Dinámicos) No. 00804768 (Sicom) y Reporte Dinámico de Ejecución de Presupuesto por Resultados No. R00818265 (Siges)
3. Reporte de Indicadores DTP 5 (Sicom).
4. Padrones de Usuarios de los Programas Beca Educación Media; Bono Social Salud y Educación, VIDA, Comedor Social, Bolsa Social; y Apoyo Alimentario




[Signature]

Licda. Evelyn Robles de Recinos
 Directora de Planificación y Programación
 Viceministerio de Política, Planificación y Evaluación
 Ministerio de Desarrollo Social

[Signature]

Lic. Freddy Villalobos Fozas
 Director Financiero
 Viceministerio Administrativo y Financiero
 Ministerio de Desarrollo Social



Sistema de Contabilidad Integrada Gubernamental
Ejecución de Gastos - Reportes - Información Consolidada
Ejecución del Presupuesto (Grupos Dinámicos)

PAGINA : 1 DE 2
 FECHA : 10/05/2021
 HORA : 12:09:30
 REPORTE4 : R00804768.rpt

Expresado en Quetzales
 ENTIDAD = 11130020, PROGRAMA in 14, 15, 21, 94
 - ENTIDAD - PROGRAMA - SUBPROGRAMA - ACTIVIDAD -
 DEL MES DE ENERO AL MES DE ABRIL

EJERCICIO: 2,021

	DESCRIPCION	ASIGNADO	MODIFICADO	VIGENTE	PRE COMPROMISO	COMPROMETIDO	DEVENGADO	PAGADO	SALDO POR COMPROMETER	SALDO POR DEVENGAR	SALDO POR PAGAR	% EJEC
11130020	MINISTERIO DE DESARROLLO SOCIAL											
14	14 00 000 002 APOYO PARA EL CONSUMO ADECUADO DE ALIMENTOS SIN SUBPROGRAMA	32,189,800.00	0.00	32,189,800.00	0.00	29,816,224.81	17,856,570.59	17,813,960.13	2,373,575.19	14,333,229.41	242,810.46	56.47
	14 00 600 003 TRANSFERENCIAS MONETARIAS CONDICIONADAS PARA ALIMENTOS	55,505,000.00	-410,874.00	55,094,126.00	0.00	12,429,243.33	7,992,255.19	7,992,255.19	42,664,882.67	47,101,870.81	0.00	14.51
	TOTAL 14 00 SIN SUBPROGRAMA	87,694,800.00	-410,874.00	87,283,926.00	0.00	42,245,468.14	25,848,825.78	25,806,215.32	45,038,457.86	61,435,100.22	242,810.46	29.61
	TOTAL 14 APOYO PARA EL CONSUMO ADECUADO DE ALIMENTOS	87,694,800.00	-410,874.00	87,283,926.00	0.00	42,245,468.14	25,848,825.78	25,806,215.32	45,038,457.86	61,435,100.22	242,810.46	29.61
15	15 01 000 001 PREVENCIÓN DE LA DELINCUENCIA EN ADOLESCENTES Y JÓVENES PREVENCIÓN DE HECHOS DELICTIVOS CONTRA EL PATRIMONIO ADOLESCENTES Y JÓVENES	27,509,512.00	-6,741,320.00	20,768,192.00	0.00	2,742,595.42	787,646.91	787,646.91	18,025,596.58	19,890,545.09	0.00	3.79
	15 02 000 001 BECAS DE EDUCACIÓN MEDIA PARA HOMBRES ADOLESCENTES Y JÓVENES	7,329,340.00	-13,930.00	7,315,410.00	0.00	1,736,524.23	1,736,524.23	1,736,524.23	5,578,885.77	5,578,885.77	0.00	23.74
	15 02 000 002 BECAS DE EDUCACIÓN MEDIA PARA MUJERES ADOLESCENTES Y JÓVENES	7,230,000.00	13,930.00	7,243,930.00	0.00	1,625,437.35	1,607,650.00	1,607,650.00	5,618,492.65	5,636,280.00	0.00	22.19
	15 02 000 003 BECAS DE EDUCACIÓN SUPERIOR	3,221,888.00	0.00	3,221,888.00	0.00	204,416.50	204,416.50	204,416.50	3,017,471.50	3,017,471.50	0.00	6.34
	15 02 000 004 BECAS DE EMPLEO	6,600,000.00	0.00	6,600,000.00	0.00	255,841.47	233,558.97	226,409.97	6,344,158.53	6,366,441.03	7,149.00	3.54
	15 02 000 005 BECAS PARA ARTESANO	5,350,000.00	0.00	5,350,000.00	0.00	125,793.18	125,793.18	125,793.18	5,224,206.82	5,224,206.82	0.00	2.35
	TOTAL 15 02 BECAS DE EDUCACIÓN Y EMPLEO	28,731,228.00	0.00	29,731,228.00	0.00	3,848,012.73	3,907,942.88	3,907,942.88	23,783,215.27	25,823,285.12	7,149.00	13.14
	TOTAL 15 PREVENCIÓN DE LA DELINCUENCIA EN ADOLESCENTES Y JÓVENES	57,240,740.00	-6,741,320.00	50,499,420.00	0.00	6,690,608.15	4,895,589.79	4,888,440.79	43,808,811.85	45,803,630.21	7,149.00	9.30
21	21 00 000 002 TRANSFERENCIAS MONETARIAS CONDICIONADAS EN SALUD Y EDUCACIÓN SIN SUBPROGRAMA	5,718,906.00	-1,265,147.00	4,453,759.00	0.00	1,283,662.65	1,263,618.35	1,248,623.35	3,170,096.35	3,190,140.65	14,995.00	28.37
	TOTAL 21 00 SIN SUBPROGRAMA	5,718,906.00	-1,265,147.00	4,453,759.00	0.00	1,283,662.65	1,263,618.35	1,248,623.35	3,170,096.35	3,190,140.65	14,995.00	28.37
21 01	21 01 000 001 PREVENCIÓN DE LA DESNUTRICIÓN CRÓNICA CON ENFASIS EN SALUD	174,045,660.00	25,920.00	174,071,580.00	0.00	21,313,676.81	17,993,062.24	17,993,062.24	152,757,904.19	156,168,497.76	0.00	10.28
	21 01 000 002 TRANSFERENCIAS MONETARIAS PARA NIÑAS Y ADOLESCENTES VIOLENTADAS Y JUDICIALIZADAS	1,140,000.00	0.00	1,140,000.00	0.00	403,500.00	403,500.00	403,500.00	736,500.00	736,500.00	0.00	35.39
	TOTAL 21 01 PREVENCIÓN DE LA DESNUTRICIÓN CRÓNICA	175,185,660.00	25,920.00	175,211,580.00	0.00	21,717,176.81	18,306,562.24	18,306,562.24	153,494,404.19	156,904,997.76	0.00	10.45
21 02	21 02 000 001 TRANSFERENCIAS MONETARIAS CON ENFASIS EN EDUCACIÓN	117,445,352.00	1,055,032.00	118,500,384.00	0.00	4,645,568.17	1,383,333.14	1,383,333.14	113,854,795.83	117,117,050.86	0.00	13.73
	21 02 000 002 TRANSFERENCIAS MONETARIAS PARA FAMILIAS CON NIÑAS Y ADOLESCENTES DE 10 A 14 AÑOS	54,507,800.00	0.00	54,507,800.00	0.00	8,028,400.00	8,028,400.00	8,028,400.00	46,479,400.00	46,479,400.00	0.00	14.73

Sistema de Contabilidad Integrada Gubernamental
Ejecución de Gastos - Reportes - Informacion Consolidada
Ejecucion del Presupuesto (Grupos Dinamicos)

PAGINA : 2 DE 2
 FECHA : 10/05/2021
 HORA : 12:09:30
 REPORTE4 : R00804768.rpt

Expresado en Quetzales

ENTIDAD = 11130020, PROGRAMA in 14, 15, 21, 94

- ENTIDAD - PROGRAMA - SUBPROGRAMA - ACTIVIDAD -
 DEL MES DE ENERO AL MES DE ABRIL

EJERCICIO: 2,021

DESCRIPCION	ASIGNADO	MODIFICADO	VIGENTE	PRE COMPROMISO	COMPROMETIDO	DEVENGADO	PAGADO	SALDO POR COMPROMETER	SALDO POR DEVENGAR	SALDO POR PASAR	% EJEC
TOTAL 21 02 COBERTURA DE EDUCACIÓN ESCOLAR PRIMARIA	171,863,162.00	1,055,032.00	173,008,184.00	0.00	12,673,888.17	9,411,733.14	9,411,733.14	160,334,185.83	163,586,450.86	0.00	5.44
TOTAL 21 TRANSFERENCIAS MONETARIAS CONDICIONADAS EN SALUD Y EDUCACIÓN ATENCIÓN POR DESASTRES NATURALES Y CALAMIDADES PÚBLICAS	352,857,718.00	-184,185.00	352,673,533.00	0.00	35,874,826.63	28,981,933.73	28,986,938.73	316,998,686.37	323,691,589.27	14,955.00	8.22
94 09 94 09 000 001 ESTADO DE CALAMIDAD PÚBLICA POR EMERGENCIA COVID-19 (DG 5-2020)	6,350,000,000.00	-1,498,777,511.00	4,851,222,489.00	0.00	92,386,390.15	92,386,390.15	92,386,390.15	4,758,836,098.85	4,758,836,098.85	0.00	1.90
TOTAL 94 09 ESTADO DE CALAMIDAD PÚBLICA POR EMERGENCIA COVID-19 (DG 5-2020)	6,350,000,000.00	-1,498,777,511.00	4,851,222,489.00	0.00	92,386,390.15	92,386,390.15	92,386,390.15	4,758,836,098.85	4,758,836,098.85	0.00	1.90
94 11 94 11 000 001 INTERVENCIONES REALIZADAS PARA LA ATENCIÓN DE DAÑOS PROVOCADOS POR DEPRESIÓN TROPICAL ETA	0.00	14,609,261.00	14,609,261.00	14,009,406.00	599,854.95	599,854.95	599,854.95	14,009,406.05	14,009,406.05	0.00	4.11
TOTAL 94 11 ESTADO DE CALAMIDAD PÚBLICA POR DEPRESIÓN TROPICAL ETA	0.00	14,609,261.00	14,609,261.00	14,009,406.00	599,854.95	599,854.95	599,854.95	14,009,406.05	14,009,406.05	0.00	4.11
TOTAL 94 ATENCIÓN POR DESASTRES NATURALES Y CALAMIDADES PÚBLICAS	6,350,000,000.00	-1,484,168,250.00	4,865,831,750.00	14,009,406.00	92,986,245.10	92,986,245.10	92,986,245.10	4,772,845,504.90	4,772,845,504.90	0.00	1.91
TOTAL 11130020 MINISTERIO DE DESARROLLO SOCIAL	6,847,793,258.00	-1,491,504,639.00	5,356,288,619.00	14,009,406.00	177,597,148.02	152,612,594.40	152,247,839.94	5,178,691,470.98	5,203,776,024.60	264,754.46	2.85




Identificación de Programas y Proyectos Prioritarios

Identificación de programas y proyectos prioritarios
14, 15 y 21
Ministerio de Desarrollo Social
Ejercicio fiscal 2021

Nombre del Resultado Asociado:

Estratégico: Para el 2024, se ha disminuido la prevalencia de desnutrición crónica en niñas y niños menores de cinco años en 13.23 puntos porcentuales (de 46.5% en 2015 a 33.27% en 2024)

Producto/Subproducto	Unidad de Medida	Monto de Meta	Monto en Q Asignado 2021	*Nombre y CUI del Beneficiario
Transferencias monetarias condicionadas entregadas a familias con niños y niñas entre 0 y 5 años y mujeres embarazadas o en periodo de lactancia que cumplen con sus controles de salud	Aporte	356,773	Q 174,071,580.00	
Transferencias monetarias condicionadas entregadas a familias con niños y niñas entre 3 y 5 años y mujeres embarazadas o en periodo de lactancia que cumplen con sus controles de salud	Aporte	198,723	Q 89,387,580.00	
Transferencias monetarias condicionadas entregadas a familias con niños y niñas entre 0 y 2 años y mujeres embarazadas o en periodo de lactancia que cumplen con sus controles de salud	Aporte	158,050	Q 84,684,000.00	
Transferencias monetarias condicionadas entregadas a niñas y adolescentes embarazadas o madres de 14 o menos años de edad, víctimas de violencia sexual judicializadas que cumplen con sus controles de salud	Aporte	760	Q 1,140,000.00	
Niñas y adolescentes embarazadas o madres de 14 o menos años de edad, víctimas de violencia sexual que reciben transferencias monetarias condicionadas	Aporte	760	Q 1,140,000.00	
		Total	Q 175,211,580.00	


Licda. Evelyn Robles de Recinos
Directora de Planificación y Programación
Viceministerio de Política, Planificación y Evaluación
Ministerio de Desarrollo Social




Lic. Fredy Rolando Villegas Pozas
Director Financiero
Viceministerio Administrativo y Financiero
Ministerio de Desarrollo Social



Nombre del Resultado Asociado:


Estratégico: Para el 2024, se ha disminuido la pobreza y pobreza extrema con énfasis en los departamentos priorizados, en 27.8 puntos porcentuales. Departamentos priorizados: Alta Verapaz, Sololá, Totonicapán, Huehuetenango, Quiché, Chiquimula

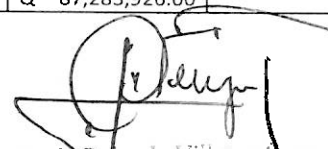
Producto/Subproducto	Unidad de Medida	Monto de Meta	Monto en Q Asignado 2021	*Nombre y CUI del Beneficiario
Transferencias monetarias condicionadas entregadas a familias con niños y niñas entre 6 y 15 años, que asisten a la escuela	Aporte	252,726	Q 118,500,384.00	
Transferencias monetarias condicionadas entregadas a familias con niños y niñas entre 6 y 15 años, que asisten a la escuela	Aporte	252,726	Q 118,500,384.00	
Transferencias monetarias condicionadas entregadas a familias con niñas y adolescentes de 10 a 14 años, para la finalización del ciclo escolar	Aporte	109,016	Q 54,507,800.00	
Transferencias monetarias condicionadas entregadas a familias con niñas y adolescentes de 10 a 14 años, para la finalización del ciclo	Aporte	109,016	Q 54,507,800.00	
		Total	Q 173,008,184.00	

Nombre del Resultado Asociado:

Estratégico: Para el 2024, se ha incrementado en 2,662,105 el número de personas con cobertura de programas sociales para personas en situación de pobreza y vulnerabilidad (de 734,181 en el 2018 a 2,662,105 en 2024)

Producto/Subproducto	Unidad de Medida	Monto de Meta	Monto en Q Asignado 2021	*Nombre y CUI del Beneficiario
Raciones de alimentos preparados entregados a personas que viven en condiciones de vulnerabilidad o crisis	Ración	1,058,400	Q 32,189,800.00	
Desayunos preparados entregados a personas que viven en condiciones de vulnerabilidad o crisis	Ración	442,800	Q 10,164,945.00	
Almuerzos preparados entregados a personas que viven en condiciones de vulnerabilidad o crisis	Ración	615,600	Q 22,024,855.00	
Transferencias monetarias condicionadas para alimentos entregadas a familias que viven en pobreza y pobreza extrema	Aporte	181,201	Q 55,094,126.00	
Transferencias monetarias condicionadas para alimentos entregadas a familias que viven en pobreza y pobreza extrema	Aporte	181,201	Q 55,094,126.00	
		Total	Q 87,283,926.00	


Líca. Evelyn Robles de Recinos
Directora de Planificación y Programación
Viceministerio de Política, Planificación y Evaluación
Ministerio de Desarrollo Social


Lic. Freddy Rolando Villegas Pozas
Director Financiero
Viceministerio Administrativo y Financiero
Ministerio de Desarrollo Social



Nombre del Resultado Asociado:

Estratégico: Para el 2024, se ha disminuido en 26 puntos la tasa de delitos cometidos contra el patrimonio de la personas (de 56 en 2019 a 30.4 por cada cien mil habitantes en 2024)

Producto/Subproducto	Unidad de Medida	Monto de Meta	Monto en Q Asignado 2021	*Nombre y CUI del Beneficiario
Adolescentes y jóvenes protagonistas que participan en actividades para el desarrollo de sus capacidades	Persona	80,000	Q 20,768,192.00	
Adolescentes y jóvenes protagonistas que participan en talleres para el desarrollo de sus capacidades	Persona	70,000	Q 11,727,353.00	
Adolescentes y jóvenes protagonistas que participan en eventos para el desarrollo de sus capacidades	Persona	10,000	Q 9,040,839.00	
		Total	Q 20,768,192.00	

Nombre del Resultado Asociado:


Estratégico: Para el 2024, se ha incrementado la formalidad del empleo en 2.5 puntos porcentuales (de 32.6% en 2019 a 35.1% en 2024)

Producto/Subproducto	Unidad de Medida	Monto de Meta	Monto en Q Asignado 2021	*Nombre y CUI del Beneficiario
Beca de educación media entregada a hombres adolescentes y jóvenes en situación de riesgo y vulnerabilidad social	Beca	2,750	Q 7,315,410.00	
Beca de educación media entregada a hombres adolescentes y jóvenes en situación de riesgo y vulnerabilidad social	Beca	2,750	Q 7,315,410.00	
Beca de educación media entregada a mujeres adolescentes y jóvenes en situación de riesgo y vulnerabilidad social	Beca	2,750	Q 7,243,930.00	
Beca de educación media entregada a mujeres adolescentes y jóvenes en situación de riesgo y vulnerabilidad social	Beca	2,750	Q 7,243,930.00	
Beca de educación superior entregada a adolescentes y jóvenes	Beca	1,000	Q 3,221,888.00	
Beca de educación superior entregada a adolescentes y jóvenes	Beca	1,000	Q 3,221,888.00	
Beca de empleo entregada a adolescentes y jóvenes	Beca	555	Q 6,600,000.00	
Beca de empleo entregada a adolescentes y jóvenes	Beca	555	Q 6,600,000.00	
Beca artesano entregada a adolescentes y jóvenes	Beca	4,000	Q 5,350,000.00	
Beca artesano entregada a adolescentes y jóvenes	Beca	4,000	Q 5,350,000.00	
		Total	Q 29,731,228.00	

*Adjunto padrones de Usuarios de los Programas TMC Salud y Educación; VIDA; Comedor Social; Bolsas de Trabajo Social; y Beca Social.

Evelyn Robles de Recinos
 Lic. Evelyn Robles de Recinos
 Directora de Planificación y Programación
 Viceministerio de Política, Planificación y Evaluación
 Ministerio de Desarrollo Social

Fredy Roberto Villegas Pozos
 Lic. Fredy Roberto Villegas Pozos
 Director Financiero
 Viceministerio Administrativo y Financiero
 Ministerio de Desarrollo Social





Registro de Indicadores Reporte DTP5-Ejecución (SICOIN)



MINISTERIO DE DESARROLLO SOCIAL

www.mides.gob.gt



MINISTERIO DE
DESARROLLO SOCIAL
FONDO DE
DESARROLLO SOCIAL

Reporte DTP5-Ejecución
 Presupuesto Año 2021
 Fecha: 10/05/2021
 Página: 1 de 6

REGISTRO DE INDICADORES


Institución: 1113-0020-000-00 MINISTERIO DE DESARROLLO SOCIAL

INDICADOR	Productos Asociados al Indicador		Fórmula	Meta de Indicador		Periodicidad / Frecuencia	Medios de Verificación	Notas Técnicas
	No. Correlativo Del Producto	Nombre del Producto		Programado	Ejecución Acumulada			
1	Transferencias Monetarias Condicionadas para Alimentos entregadas a familias.	002	14-0-0-3-0-2 - Transferencias Monetarias Condicionadas Para Alimentos Entregadas A Familias Que Viven En Pobreza Y Pobreza Extrema/ Unidad	181,201.00	20,297.00	Mensual	La Entrega De Transferencias Monetarias Condicionadas Para Alimentos Se Realizan De Forma Periódica Y Está Sujeta A La Disponibilidad Financiera Del Programa.	
2	Familias que reciben transferencia monetaria condicionada para alimentos		14-0-0-3-0-2 - Transferencias Monetarias Condicionadas Para Alimentos Entregadas A Familias Que Viven En Pobreza Y Pobreza Extrema/Familias En Pobreza Y Pobreza Extrema Del Área Urbana Marginal Del Departamento De Guatemala/Factor De Ajuste Porcentual	42.25 %	4.73 %	Anual	La Entrega De Transferencias Monetarias Condicionadas Para Alimentos Se Realizan De Forma Periódica Y Está Sujeta A La Disponibilidad Financiera Del Programa	

Linda Evelyn Robles de Recinos
 Directora de Planificación y Seguimiento
 Viceministerio de Política, Investigación y Evaluación
 Ministerio de Desarrollo Social

REGISTRO DE INDICADORES

002 Transferencias monetarias condicionadas para alimentos entregadas a familias que viven en pobreza y pobreza extrema



[Signature]
Lidia Evelyn Robles de Recinos
Directora de Planeación y Seguimiento
Ministerio de Economía y Desarrollo Social

Reporte DTP6-Ejecución
Presupuesto Año 2021


Fecha: 10/05/2021

Página: 3 de 6

Las Entregas Se Realizan
De Forma Periódica De
Acuerdo A La
Disponibilidad Financiera
Y Al Cumplimiento De Las
Corresponsabilidades De
Las Familias En Los
Ámbitos De
Salud Y Educación

REGISTRO DE INDICADORES

Indicador	719,275.00	51,829.00	Cuatrimestral
3 Transferencias monetarias condicionadas en salud y educación			
21-1-0-1-0-1 - Transferencias Monetarias Condicionadas Entregadas A Familias Con Niños Y Niñas Entre 0 Y 5 Años Y Mujeres Embarazadas O En Período De Lactancia Que Cumplen Con Sus Controles De Salud+21-1-0-2-0-1 - Transferencias Monetarias Condicionadas Entregadas A Niñas Y Adolescentes Embarazadas O Madres De 14 O Menos Años De Edad, Víctimas De Violencia Sexual Judicializadas Que Cumplen Con Sus Controles De Salud+21-2-0-2-0-1 - Transferencias Monetarias Condicionadas Entregadas A Familias Con Niñas Y Adolescentes De 10 A 14 Años, Para La Finalización Del Ciclo Escolar+21-2-0-1-0-1 - Transferencias Monetarias Condicionadas Entregadas A Familias Con Niños Y Niñas Entre 6 Y 15 Años, Que Asisten A La Escuela/Unidad			



[Signature]
 Dra. Evelyn Robles de Recinos
 Directora de Identificación, Programación
 y Seguimiento de Políticas, Planificación y Evaluación
 Ministerio de Desarrollo Social

REGISTRO DE INDICADORES

001	Transferencias monetarias condicionadas entregadas a familias con niños y niñas entre 0 y 5 años y mujeres embarazadas o en período de lactancia que cumplen con sus controles de salud
001	Transferencias monetarias condicionadas entregadas a niñas y adolescentes embarazadas o madres de 14 o menos años de edad, víctimas de violencia sexual judicializadas que cumplen con sus controles de salud
001	Transferencias monetarias condicionadas entregadas a familias adolescentes de 10 a 14 años, para la finalización del ciclo escolar
001	Transferencias monetarias condicionadas entregadas a familias con niños y niñas que asisten a la escuela

Reporte DTP5-Ejecución
Presupuesto Año 2021

Fecha: 10/05/2021

Página: 5 de 6

Las Entregas Se Realizan
De Forma Periódica De
Acuerdo A La
Disponibilidad Financiera
Y Al Cumplimiento De Las
Corresponsabilidades De
Salud Y Educación

REGISTRO DE INDICADORES

4 Familias que reciben
transferencias monetarias
condicionadas en educación
y salud

Indicador	19.98 %	1.44 %	Anual
21-1-0-1-0-1 - Transferencias Monetarias Condicionadas Entregadas A Familias Con Niños Y Niñas Entre 0 Y 5 Años Y Mujeres Embarazadas O En Periodo De Lactancia Que Cumplen Con Sus Controles De Salud+21-1-0-2-0-1 - Transferencias Monetarias Condicionadas Entregadas A Niñas Y Adolescentes Embarazadas O Madres De 14 O Menos Años De Edad, Víctimas De Violencia Sexual Judicializadas Que Cumplen Con Sus Controles De Salud+21-2-0-2-0-1 - Transferencias Monetarias Condicionadas Entregadas A Familias Con Niñas Y Adolescentes De 10 A 14 Años, Para La Finalización Del Ciclo Escolar+21-2-0-1-0-1 - Transferencias Monetarias Condicionadas Entregadas A Familias Con Niños Y Niñas Entre 6 Y 15 Años, Que Asisten A La Escuela/ Familias En Pobreza Y Pobreza Extrema/Factor De Ajuste Percentual			

[Firma]

Linda Evelyn Robles de Recinos
Directora de Planeación y Seguimiento
Viceministerio de Políticas, Fiscalización y Evaluación
Ministerio de Desarrollo Social


REGISTRO DE INDICADORES

- 001 Transferencias monetarias condicionadas entregadas a familias con niños y niñas entre 0 y 5 años y mujeres embarazadas o en periodo de lactancia que cumplen con sus controles de salud

- 001 Transferencias monetarias condicionadas entregadas a niñas y adolescentes embarazadas o madres de 14 o menos años de edad, víctimas de violencia sexual judicializadas que cumplen con sus controles de salud

- 001 Transferencias monetarias condicionadas entregadas a familias con niñas y adolescentes de 10 a 14 años, para la finalización del ciclo escolar

- 001 Transferencias monetarias condicionadas entregadas a familias con niños y niñas entre 6 y 15 años, que asisten a la escuela



[Handwritten signature]

Ministerio de Educación y Cultura
Ministerio de Educación y Evaluación de la Política Social
Ministerio de Desarrollo Social



Reporte Dinámico de Ejecución Programas 14, 15, 21 y 94 (SIGES)



MINISTERIO DE DESARROLLO SOCIAL

www.mides.gob.gt



MINISTERIO DE
DESARROLLO SOCIAL
FONDO DE
DESARROLLO SOCIAL

Sistema de Contabilidad Integrada Gubernamental
Ejecución de Gastos - Reportes - Información Consolidada
Ejecución del Presupuesto (Grupos Dinámicos)

Expresado en Quetzales

ENTIDAD = 11130020, PROGRAMA in 14, 15, 21, 94

- ENTIDAD - PROGRAMA - SUBPROGRAMA - ACTIVIDAD -

DEL MES DE ENERO AL MES DE ABRIL

PAGINA : 1 DE 2
 FECHA : 5/05/2021
 HORA : 23:46:46
 REPORTE4 : R00804768.rpt

EJERCICIO: 2021

	DESCRIPCIÓN	ASIGNADO	MODIFICADO	VIGENTE	PRE COMPROMISO	COMPROMETIDO	DEVENGADO	PAGADO	SALDO POR COMPROMETER	SALDO POR DEVENGAR	SALDO POR PAGAR	% EJEC
11130020	MINISTERIO DE DESARROLLO SOCIAL											
14	14 00 000 002 APOYO PARA EL CONSUMO ADECUADO DE ALIMENTOS SIN SUBPROGRAMA	32,189,800.00	0.00	32,189,800.00	0.00	29,816,224.81	17,866,570.59	17,613,960.13	2,373,576.19	14,333,229.41	242,610.46	55.47
14	14 00 000 003 TRANSFERENCIAS MONETARIAS CONDICIONADAS PARA ALIMENTOS	55,505,000.00	-410,874.00	55,094,126.00	0.00	12,429,243.33	7,992,256.19	7,992,256.19	42,664,892.67	47,101,870.81	0.00	14.51
	TOTAL 14 00 SIN SUBPROGRAMA	87,694,800.00	-410,874.00	87,283,926.00	0.00	42,245,468.14	25,848,826.78	25,606,215.32	45,038,457.86	61,435,100.22	242,610.46	29.61
	TOTAL 14 APOYO PARA EL CONSUMO ADECUADO DE ALIMENTOS	87,694,800.00	-410,874.00	87,283,926.00	0.00	42,245,468.14	25,848,826.78	25,606,215.32	45,038,457.86	61,435,100.22	242,610.46	29.61
15	15 01 000 001 PREVENCIÓN DE LA DELINCUENCIA EN ADOLESCENTES Y JÓVENES PREVENCIÓN DE HECHOS DELICTIVOS CONTRA EL PATRIMONIO ADOLESCENTES Y JÓVENES	21,509,512.00	-6,741,320.00	20,768,192.00	0.00	2,742,595.42	787,846.91	787,646.91	18,025,596.58	19,980,545.09	0.00	3.79
	15 01 000 001 PROTAGONISTAS QUE PARTICIPAN EN ACTIVIDADES PARA EL DESARROLLO DE SUS CAPACIDADES	7,329,340.00	-13,930.00	7,315,410.00	0.00	1,736,524.23	1,736,524.23	1,736,524.23	5,578,895.77	5,578,895.77	0.00	23.74
	TOTAL 15 01 PREVENCIÓN DE HECHOS DELICTIVOS CONTRA EL PATRIMONIO	21,509,512.00	-6,741,320.00	20,768,192.00	0.00	2,742,595.42	787,846.91	787,646.91	18,025,596.58	19,980,545.09	0.00	3.79
15	15 02 000 001 BECAS DE EDUCACIÓN Y EMPLEO PARA MUJERES ADOLESCENTES Y JÓVENES	7,230,000.00	19,930.00	7,249,930.00	0.00	1,625,437.35	1,607,650.00	1,607,650.00	5,618,482.65	5,636,280.00	0.00	22.19
	15 02 000 003 BECAS DE EDUCACIÓN SUPERIOR PARA MUJERES ADOLESCENTES Y JÓVENES	3,221,885.00	0.00	3,221,885.00	0.00	204,416.50	204,416.50	204,416.50	3,017,471.50	3,017,471.50	0.00	6.34
	15 02 000 004 BECAS DE EMPLEO PARA MUJERES ADOLESCENTES Y JÓVENES	6,600,000.00	0.00	6,600,000.00	0.00	255,841.47	233,569.97	226,409.97	6,344,158.53	6,366,441.03	7,149.00	3.54
	15 02 000 005 BECAS PARA ARTESANO	5,350,000.00	0.00	5,350,000.00	0.00	125,793.18	125,793.18	125,793.18	5,224,206.82	5,224,206.82	0.00	2.35
	TOTAL 15 02 BECAS DE EDUCACIÓN Y EMPLEO	23,731,228.00	0.00	23,731,228.00	0.00	3,948,012.73	3,907,942.88	3,907,942.88	25,783,215.27	25,823,285.12	7,149.00	13.14
	TOTAL 15 PREVENCIÓN DE LA DELINCUENCIA EN ADOLESCENTES Y JÓVENES	57,240,740.00	-6,741,320.00	50,499,420.00	0.00	6,693,608.15	4,695,589.79	4,688,440.79	43,808,811.85	45,803,930.21	7,149.00	9.30
21	21 00 000 002 TRANSFERENCIAS MONETARIAS CONDICIONADAS EN SALUD Y EDUCACIÓN SIN SUBPROGRAMA	5,718,906.00	-1,265,147.00	4,453,759.00	0.00	1,263,662.65	1,263,518.35	1,248,623.35	3,170,096.35	3,190,140.65	14,995.00	28.37
	TOTAL 21 00 SIN SUBPROGRAMA	5,718,906.00	-1,265,147.00	4,453,759.00	0.00	1,263,662.65	1,263,518.35	1,248,623.35	3,170,096.35	3,190,140.65	14,995.00	28.37
21	21 01 000 001 PREVENCIÓN DE LA DESNUTRICIÓN CRÓNICA TRANSFERENCIAS MONETARIAS CON ÉNFASIS EN SALUD	174,045,660.00	25,920.00	174,071,580.00	0.00	21,313,675.81	17,903,082.24	17,903,082.24	152,757,904.19	156,188,497.76	0.00	10.28
	21 01 000 002 TRANSFERENCIAS MONETARIAS PARA NIÑAS Y ADOLESCENTES VIOLENTADAS Y JUDICIALIZADAS	1,140,000.00	0.00	1,140,000.00	0.00	493,500.00	493,500.00	493,500.00	736,500.00	736,500.00	0.00	35.39
	TOTAL 21 01 PREVENCIÓN DE LA DESNUTRICIÓN CRÓNICA	175,185,660.00	25,920.00	175,211,580.00	0.00	21,717,175.81	18,306,582.24	18,306,582.24	153,494,404.19	156,904,997.76	0.00	10.45
21	21 02 000 001 COBERTURA DE EDUCACIÓN ESCOLAR PRIMARIA TRANSFERENCIAS MONETARIAS CON ÉNFASIS EN EDUCACIÓN	117,445,352.00	1,055,032.00	118,500,384.00	0.00	4,645,568.17	1,383,333.14	1,383,333.14	113,854,795.83	117,117,050.86	0.00	1.17
	21 02 000 002 TRANSFERENCIAS MONETARIAS PARA FAMILIAS CON NIÑAS Y ADOLESCENTES DE 10 A 14 AÑOS	54,507,800.00	0.00	54,507,800.00	0.00	8,028,400.00	8,028,400.00	8,028,400.00	46,479,400.00	46,479,400.00	0.00	14.73

Sistema de Contabilidad Integrada Gubernamental
Ejecución de Gastos - Reportes - Informacion Consolidada
Ejecucion del Presupuesto (Grupos Dinámicos)

Expresado en Quetzales

ENTIDAD = 11130020, PROGRAMA in 14, 15, 21, 94

- ENTIDAD - PROGRAMA - SUBPROGRAMA - ACTIVIDAD -

DEL MES DE ENERO AL MES DE ABRIL

PAGINA : 2 DE 2
 FECHA : 5/05/2021
 HORA : 23:46:46
 REPORTE4 : R00804768.rpt

EJERCICIO: 2,021

DESCRIPCION	ASIGNADO	MODIFICADO	VIGENTE	PRE COMPROMISO	COMPROMETIDO	DEVENGADO	PAGADO	SALDO POR COMPROMETER	SALDO POR DEVENGAR	SALDO POR PAGAR	% EJEC
TOTAL 21 02 COBERTURA DE EDUCACIÓN ESCOLAR PRIMARIA	171,953,152.00	1,055,032.00	173,008,184.00	0.00	12,673,888.17	9,411,733.14	9,411,733.14	160,334,195.83	163,596,430.86	0.00	5.44
TOTAL 21 TRANSFERENCIAS MONETARIAS CONDICIONADAS EN SALUD Y EDUCACIÓN	352,857,718.00	-184,195.00	352,673,523.00	0.00	35,674,826.63	28,981,933.73	28,986,938.73	316,694,686.37	323,691,569.27	14,995.00	8.22
94 09 000 001 ATENCIÓN POR DESASTRES NATURALES Y CALAMIDADES PÚBLICAS	6,350,000,000.00	-1,498,777,511.00	4,851,222,489.00	0.00	92,386,390.15	92,386,390.15	92,386,390.15	4,758,836,098.85	4,758,836,098.85	0.00	1.90
94 11 000 001 INTERVENCIONES REALIZADAS PARA LA ATENCIÓN DE LA EMERGENCIA COVID-19	6,350,000,000.00	-1,498,777,511.00	4,851,222,489.00	0.00	92,386,390.15	92,386,390.15	92,386,390.15	4,758,836,098.85	4,758,836,098.85	0.00	1.90
94 11 000 001 ESTADO DE CALAMIDAD PÚBLICA POR EMERGENCIA COVID-19 (DE 5-2020)	0.00	14,609,261.00	14,609,261.00	14,009,406.00	599,854.95	599,854.95	599,854.95	14,009,406.05	14,009,406.05	0.00	4.11
TOTAL 94 11 ESTADO DE CALAMIDAD PÚBLICA POR EMERGENCIA COVID-19 (DE 5-2020)	0.00	14,609,261.00	14,609,261.00	14,009,406.00	599,854.95	599,854.95	599,854.95	14,009,406.05	14,009,406.05	0.00	4.11
TOTAL 94 ATENCIÓN POR DESASTRES NATURALES Y CALAMIDADES PÚBLICAS	6,350,000,000.00	-1,484,168,250.00	4,865,831,750.00	14,009,406.00	92,986,245.10	92,986,245.10	92,986,245.10	4,772,845,504.90	4,772,845,504.90	0.00	1.91
TOTAL 11130020 MINISTERIO DE DESARROLLO SOCIAL	6,847,793,258.00	-1,481,504,638.00	5,366,288,619.00	14,009,406.00	177,597,148.02	152,512,594.40	152,247,539.94	5,178,691,470.98	5,203,776,024.60	264,754.46	2.85



Analítico de Ejecución Física y Financiera (SICOIN)



MINISTERIO DE DESARROLLO SOCIAL

www.mides.gob.gt



GOBIERNO *de*
GUATEMALA
DE ALEJANDRO DIAMANTE

MINISTERIO DE
DESARROLLO SOCIAL
FONDO DE
DESARROLLO SOCIAL

Sistema Contabilidad Integrada Gubernamental
Ejecución de Gastos - Programación Cuatrimestral - Seguimiento Físico Cuatrimestral - Reportes
Análisis de Ejecución Física y Financiera

PAGINA 1 DE 10
 FECHA 5/05/2021
 HORA 23:43:18
 REPORTE: R00815611.rpt

ENTIDAD = 11130020, PROGRAMA in 14, 15, 21, 94

DEL MES ENERO AL MES DE ABRIL

EJERCICIO:	2021	PG SP PY AC OB	DESCRIPCION	SNIP	UNIDAD DE MEDIDA	PRESUPUESTO FISICO			PRESUPUESTO FINANCIERO				
						INICIAL	VIGENTE	EJEC	% EJEC	Promedio de Ejecución	INICIAL	VIGENTE	EJEC
Entidad : 11130020-000 MINISTERIO DE DESARROLLO SOCIAL													
14			APOYO PARA EL CONSUMO ADECUADO DE ALIMENTOS										
	002	000	COMEDORES										
			1 Raciones de alimentos preparados entregados a personas que viven en condiciones de vulnerabilidad o crisis		0	RACION	3,131,673.00	1,058,400.00	989,450.00	93.49	32,189,800.00	17,856,570.59	55.47
			2 Desayunos preparados entregados a personas que viven en condiciones de vulnerabilidad o crisis		0	RACION	1,403,115.00	442,800.00	412,550.00	93.17			
			3 Almuerzos preparados entregados a personas que viven en condiciones de vulnerabilidad o crisis		0	RACION	1,728,558.00	615,600.00	576,900.00	93.71			
			Promedio de ejecución física por actividad:							93.46			
003	000		TRANSFERENCIAS MONETARIAS CONDICIONADAS PARA ALIMENTOS										
			1 Transferencias monetarias condicionadas para alimentos entregadas a familias que viven en pobreza y pobreza extrema		0	APORTE	181,201.00	181,201.00	20,297.00	11.20	55,505,000.00	7,992,255.19	14.51
			2 Transferencias monetarias condicionadas para alimentos entregadas a familias que viven en pobreza y pobreza extrema		0	APORTE	181,201.00	181,201.00	20,297.00	11.20			
			Promedio de ejecución física por actividad:							11.20			
			Promedio ponderado de ejecución por programa:					2,019,494.00		41.53			
			TOTAL 14 APOYO PARA EL CONSUMO ADECUADO DE ALIMENTOS								<u>87,694,800.00</u>	<u>25,848,825.78</u>	<u>29.61</u>
15			PREVENCIÓN DE LA DELINCUENCIA EN ADOLESCENTES Y JÓVENES										
01			PREVENCIÓN DE HECHOS DELICTIVOS CONTRA EL PATRIMONIO										
	001	000	ADOLESCENTES Y JÓVENES PROTAGONISTAS QUE PARTICIPAN EN ACTIVIDADES PARA EL DESARROLLO DE SUS CAPACIDADES										
			1 Adolescentes y jóvenes protagonistas que participan en actividades para el desarrollo de sus capacidades		0	PERSONA	80,000.00	80,000.00	0.00	0.00			
			2 Adolescentes y jóvenes protagonistas que participan en talleres para el desarrollo de sus capacidades		0	PERSONA	70,000.00	70,000.00	0.00	0.00	27,509,512.00	787,646.91	3.79
			3 Adolescentes y jóvenes protagonistas que participan en eventos para el desarrollo de sus capacidades		0	PERSONA	10,000.00	10,000.00	0.00	0.00	20,768,192.00	787,646.91	3.79
			Promedio de ejecución física por actividad:							0.00			
			TOTAL 15 APOYO PARA EL CONSUMO ADECUADO DE ALIMENTOS								<u>7,339,340.00</u>	<u>1,736,524.23</u>	<u>23.74</u>
02			BECAS DE EDUCACIÓN Y EMPLEO										
	001	000	BECAS DE EDUCACIÓN MEDIA PARA HOMBRES ADOLESCENTES Y JÓVENES										
			1 Beca de educación media entregada a hombres adolescentes y jóvenes en situación de riesgo y vulnerabilidad social		0	BECA	2,750.00	2,750.00	640.00	23.27			
			2 Beca de educación media entregada a hombres adolescentes y jóvenes en situación de riesgo y vulnerabilidad social		0	BECA	2,750.00	2,750.00	640.00	23.27			
			Promedio de ejecución física por actividad:							23.27			
			TOTAL 02 BECAS DE EDUCACIÓN MEDIA PARA MUJERES ADOLESCENTES Y JÓVENES								<u>7,240,000.00</u>	<u>1,607,650.00</u>	<u>22.19</u>

Sistema Contabilidad Integrada Gubernamental
Ejecución de Gastos - Programación Cuatrimestral - Seguimiento Físico Cuatrimestral - Reportes
Análisis de Ejecución Física y Financiera

PAGINA 2 DE 10
 FECHA 5/05/2021
 HORA 23:43:18
 REPORTE: R00815611.rpt

ENTIDAD = 11130020, PROGRAMA in 14, 15, 21, 94
 DEL MES ENERO AL MES DE ABRIL

EJERCICIO:	2021	PG	SP	PY	AC	OB	DESCRIPCION	SNIP	UNIDAD DE MEDIDA	PRESUPUESTO FISICO			PRESUPUESTO FINANCIERO					
										INICIAL	VIGENTE	EJEC	% EJEC	Promedio de Ejecución	INICIAL	VIGENTE	EJEC	% EJEC
								0	BECA	2,750.00	2,750.00	640.00	23.27					
							1 Beca de educación media entregada a mujeres adolescentes y jóvenes en situación de riesgo y vulnerabilidad social											
							2 Beca de educación media entregada a mujeres adolescentes y jóvenes en situación de riesgo y vulnerabilidad social			2,750.00	2,750.00	640.00	23.27					
							Promedio de ejecución física por actividad:							23.27				
		003	000				BECAS DE EDUCACIÓN SUPERIOR											
							1 Beca de educación superior entregada a adolescentes y jóvenes			1,000.00	1,000.00	0.00	0.00					
							2 Beca de educación superior entregada a adolescentes y jóvenes			1,000.00	1,000.00	0.00	0.00					
							Promedio de ejecución física por actividad:							0.00				
		004	000				BECAS DE EMPLEO											
							1 Beca de empleo entregada a adolescentes y jóvenes			555.00	555.00	0.00	0.00					
							2 Beca de empleo entregada a adolescentes y jóvenes			555.00	555.00	0.00	0.00					
							Promedio de ejecución física por actividad:							0.00				
		005	000				BECAS PARA ARTESANO											
							1 Beca artesano entregada a adolescentes y jóvenes			4,000.00	4,000.00	0.00	0.00					
							2 Beca artesano entregada a adolescentes y jóvenes			4,000.00	4,000.00	0.00	0.00					
							Promedio de ejecución física por actividad:							0.00				
							Promedio ponderado de ejecución por programa:			182,110.00	2,560.00		6.71					
							TOTAL 15 PREVENCIÓN DE LA DELINCUENCIA EN ADOLESCENTES Y JÓVENES											
		002	000				SERVICIOS DE ASISTENCIA SOCIAL											
							1 Servicios de Asistencia Social			13.00	13.00	4.00	30.77					
							2 Servicios de asistencia social			13.00	13.00	4.00	30.77					
							Promedio de ejecución física por actividad:							30.77				
		001	000				TRANSFERENCIAS MONETARIAS CON ENFASIS EN SALUD											
							1 Transferencias monetarias condicionadas entregadas a familias con niños y niñas entre 0 y 5 años y mujeres embarazadas o en período de lactancia que cumplen con sus controles de salud			356,773.00	356,773.00	35,434.00	9.93					
							3 Transferencias monetarias condicionadas entregadas a familias con niños y niñas entre 3 y 5 años y mujeres embarazadas o en período de lactancia que cumplen con sus controles de salud			198,723.00	198,723.00	31,903.00	16.05					
							4 Transferencias monetarias condicionadas entregadas a familias con niños y niñas entre 0 y 2 años y mujeres embarazadas o en período de lactancia que cumplen con sus controles de salud			158,050.00	158,050.00	3,531.00	2.23					
							Promedio de ejecución física por actividad:											
							TOTAL 21 TRANSFERENCIAS MONETARIAS CON ENFASIS EN SALUD											
							Promedio ponderado de ejecución por programa:			57,240,740.00	50,499,430.00	4,695,589.29	9.30					
							1 Transferencias monetarias condicionadas entregadas a familias con niños y niñas entre 0 y 5 años y mujeres embarazadas o en período de lactancia que cumplen con sus controles de salud			5,718,906.00	4,457,759.00	1,265,618.35	28.37					
							3 Transferencias monetarias condicionadas entregadas a familias con niños y niñas entre 3 y 5 años y mujeres embarazadas o en período de lactancia que cumplen con sus controles de salud			174,045,668.00	174,045,668.00	17,903,082.24	10.28					
							4 Transferencias monetarias condicionadas entregadas a familias con niños y niñas entre 0 y 2 años y mujeres embarazadas o en período de lactancia que cumplen con sus controles de salud			174,045,668.00	174,045,668.00	17,903,082.24	10.28					
							Promedio de ejecución física por actividad:											

Sistema de Contabilidad Integrada Gubernamental
Ejecución de Gastos - Programación Cuatrimestral - Seguimiento Físico Cuatrimestral - Reportes
Análisis de Ejecución Física y Financiera

PAGINA 3 DE 10
FECHA 5/05/2021
HORA 23:43:18
REPORTES: R00815611.rpt

ENTIDAD = 11130020, PROGRAMA in 14, 15, 21, 94

DEL MES ENERO AL MES DE ABRIL

EJERCICIO:	2021	PG SP PY AC OB DESCRIPCION	SNIP	UNIDAD DE MEDIDA	PRESUPUESTO FISICO			PRESUPUESTO FINANCIERO					
					INICIAL	VIGENTE	EJEC	% EJEC	Promedio de Ejecución	INICIAL	VIGENTE	EJEC	% EJEC
002	000	TRANSFERENCIAS MONETARIAS PARA NIÑAS Y ADOLESCENTES VIOLENTADAS Y JUDICIALIZADAS								1,140,000.00	1,140,000.00	403,500.00	35.39
		1 Transferencias monetarias condicionadas entregadas a niñas y adolescentes embarazadas o madres de 14 o menos años de edad, víctimas de violencia sexual judicializadas que cumplen con sus controles de salud	0	APORTE	760.00	760.00	269.00	35.39		119,500,384.00	119,500,384.00	1,395,333.14	1.17
		2 Niñas y adolescentes embarazadas o madres de 14 o menos años de edad, víctimas de violencia sexual que reciben transferencias monetarias condicionadas Promedio de ejecución física por actividad:	0	APORTE	760.00	760.00	269.00	35.39	35.39	117,445,352.00	117,445,352.00	1,395,333.14	1.17
02		COBERTURA DE EDUCACIÓN ESCOLAR PRIMARIA											
		001 000 TRANSFERENCIAS MONETARIAS CON ÉNFASIS EN EDUCACIÓN											
		1 Transferencias monetarias condicionadas entregadas a familias con niños y niñas entre 6 y 15 años, que asisten a la escuela	0	APORTE	252,726.00	252,726.00	0.00	0.00		54,507,800.00	54,507,800.00	8,028,400.00	14.73
		2 Transferencias monetarias condicionadas entregadas a familias con niños y niñas entre 6 y 15 años, que asisten a la escuela Promedio de ejecución física por actividad:	0	APORTE	252,726.00	252,726.00	0.00	0.00	0.00	117,445,352.00	117,445,352.00	1,395,333.14	1.17
002	000	TRANSFERENCIAS MONETARIAS PARA FAMILIAS CON NIÑAS Y ADOLESCENTES DE 10 A 14 AÑOS											
		1 Transferencias monetarias condicionadas entregadas a familias con niñas y adolescentes de 10 a 14 años, para la finalización del ciclo escolar	0	APORTE	109,016.00	109,016.00	16,126.00	14.79					
		2 Transferencias monetarias condicionadas entregadas a familias con niñas y adolescentes de 10 a 14 años, para la finalización del ciclo escolar Promedio de ejecución física por actividad:	0	APORTE	109,016.00	109,016.00	16,126.00	14.79	14.79	352,457,718.00	352,457,718.00	18,981,933.23	5.39
		Promedio ponderado de ejecución por programa:				1,438,576.00	103,666.00	7.30					
		TOTAL 21 TRANSFERENCIAS MONETARIAS CONDICIONADAS EN SALUD Y EDUCACIÓN											
94		ATENCIÓN POR DESASTRES NATURALES Y CALAMIDADES PÚBLICAS											
09		ESTADO DE CALAMIDAD PÚBLICA POR EMERGENCIA COVID-19 (DOG 5-2020)											
		001 000 INTERVENCIONES REALIZADAS PARA LA ATENCIÓN DE LA EMERGENCIA COVID-19											
		1 Intervenciones realizadas para la atención de la emergencia COVID-19		DOCUMENTO	6,500,000.00	6,500,000.00	1,45,947.00	2.25					
		4 Bono para familias en atención a la emergencia COVID-19		APORTE	6,000,000.00	6,000,000.00	0.00	0.00					
		5 Bolsas de Alimentos entregadas a familias en atención a la emergencia COVID-19 Promedio de ejecución física por actividad:		PERSONA	500,000.00	500,000.00	1,45,947.00	29.19	10.48	6,350,000.00	6,350,000.00	42,186,300.15	1.00
		Promedio ponderado de ejecución por programa:											
		TOTAL 001 000 INTERVENCIONES REALIZADAS PARA LA ATENCIÓN DE LA EMERGENCIA COVID-19											
		Promedio ponderado de ejecución por programa:											

Sistema de Contabilidad Integrada Gubernamental
Ejecución de Gastos - Programación Cuatrimestral - Seguimiento Físico Cuatrimestral - Reportes
Análisis de Ejecución Física y Financiera

PAGINA 4 DE 10
 FECHA 5/05/2021
 HORA 23:43:18
 REPORTE: R00815611.rpt

ENTIDAD = 11130020, PROGRAMA in 14, 15, 21, 94

DEL MES ENERO AL MES DE ABRIL

EJERCICIO: 2021

PG	SP	PY	AC	OB	DESCRIPCION	SNIP	UNIDAD DE MEDIDA	PRESUPUESTO FISICO			PRESUPUESTO FINANCIERO		
								INICIAL	VIGENTE	EJEC	% EJEC	Promedio de Ejecución	INICIAL
11					ESTADO DE CALAMIDAD PÚBLICA POR DEPRESIÓN TROPICAL ETA			0.00			14,609,261.00	599,854.95	4.11
001	000				INTERVENCIONES REALIZADAS PARA LA ATENCIÓN DE DAÑOS PROVOCADOS POR DEPRESIÓN TROPICAL ETA			0.00	3,001.00	1.00	0.03		
					1 Intervenciones realizadas para la atención de daños provocados por Depresión Tropical ETA			0.00	1.00	1.00	100.00		
					2 Intervenciones realizadas para la atención de daños provocados por Depresión Tropical ETA			0.00	3,000.00	0.00	0.00		
					4 Personas beneficiadas con materiales de construcción y enseres en atención a la depresión tropical ETA							33.34	
					Promedio de ejecución física por actividad.				13,006,002.00	291,896.00	14.71		
					Promedio ponderado de ejecución por programa:								
					TOTAL 94 ATENCIÓN POR DESASTRES NATURALES Y CALAMIDADES PÚBLICAS						6,351,000.00	1,865,831,750.00	29,986,245.10

Sistema de Contabilidad Integrada Gubernamental
Ejecución de Gastos - Programación Cuatrimestral - Seguimiento Físico Cuatrimestral - Reportes
Análisis de Ejecución Física y Financiera

PAGINA 5 DE 10
 FECHA 5/05/2021
 HORA 23:43.18
 REPORTE: R00815611.rpt

ENTIDAD = 11130020, PROGRAMA in 14, 15, 21, 94

DEL MES ENERO AL MES DE ABRIL

EJERCICIO: 2021

PG	SP	PY	AC	OB	DESCRIPCION	SNIP	UNIDAD DE MEDIDA	PRESUPUESTO FISICO				PRESUPUESTO FINANCIERO				
								INICIAL	VIGENTE	EJEC	% EJEC	Pr-omedio	de	de	Ejecución	INICIAL
Entidad : 11130020-201-00 UNIDAD DE ADMINISTRACIÓN FINANCIERA UDAF DEL MINISTERIO DE DESARROLLO SOCIAL																
94					ATENCIÓN POR DESASTRES NATURALES Y CALAMIDADES PÚBLICAS											
11					ESTADO DE CALAMIDAD PÚBLICA POR DEPRESIÓN TROPICAL ETA											
001	000				INTERVENCIONES REALIZADAS PARA LA ATENCIÓN DE DAÑOS PROVOCADOS POR DEPRESIÓN TROPICAL ETA											
					1 Intervenciones realizadas para la atención de daños provocados por Depresión Tropical ETA			0.00	1.00	1.00	100.00		0.00	599,855.00	599,854.95	100.00
					2 Intervenciones realizadas para la atención de daños provocados por Depresión Tropical ETA			0.00	1.00	1.00	100.00		0.00	599,855.00	599,854.95	100.00
					Promedio de ejecución física por actividad:											
					Promedio ponderado de ejecución por programa:											
					TOTAL 94 ATENCIÓN POR DESASTRES NATURALES Y CALAMIDADES PÚBLICAS											

Sistema de Contabilidad Integrada Gubernamental
Ejecución de Gastos - Programación Cuatrimestral - Seguimiento Físico Cuatrimestral - Reportes
Análisis de Ejecución Física y Financiera

PAGINA 6 DE 10
 FECHA 5/05/2021
 HORA 23:43:18
 REPORTE: R00815611.rpt

ENTIDAD = 11130020, PROGRAMA in 14, 15, 21, 94

DEL MES ENERO AL MES DE ABRIL

EJERCICIO: 2021

PG	SP	PY	AC	OB	DESCRIPCION	SNIP	UNIDAD DE MEDIDA	PRESUPUESTO FISICO			PRESUPUESTO FINANCIERO				
								INICIAL	VIGENTE	EJEC	% EJE	Pr-medio de Ejecución	INICIAL	VIGENTE	EJEC
Entidad : 11130020-202-90 FONDO DE PROTECCIÓN SOCIAL															
14					APOYO PARA EL CONSUMO ADECUADO DE ALIMENTOS										
					002 000 COMEDORES										
					1 Raciones de alimentos preparados entregados a personas que viven en condiciones de vulnerabilidad o crisis	0	RACIÓN	3,131,673.00	1,058,400.00	989,450.00	93.49	32,189,800.00	12,149,800.00	17,856,370.99	55.47
					2 Desayunos preparados entregados a personas que viven en condiciones de vulnerabilidad o crisis	0	RACIÓN	1,403,115.00	442,800.00	412,550.00	93.17				
					3 Almuerzos preparados entregados a personas que viven en condiciones de vulnerabilidad o crisis	0	RACIÓN	1,728,558.00	615,600.00	576,900.00	93.71				
					Promedio de ejecución física por actividad:						93.46				
					003 000 TRANSFERENCIAS MONETARIAS CONDICIONADAS PARA ALIMENTOS										
					1 Transferencias monetarias condicionadas para alimentos entregadas a familias que viven en pobreza y pobreza extrema	0	APORTE	181,201.00	181,201.00	20,297.00	11.20	55,505,000.00	55,094,126.00	7,992,255.19	14.51
					2 Transferencias monetarias condicionadas para alimentos entregadas a familias que viven en pobreza y pobreza extrema	0	APORTE	181,201.00	181,201.00	20,297.00	11.20				
					Promedio de ejecución física por actividad:						11.20				
					Promedio ponderado de ejecución por programa:				2,479,202.00	2,419,944.00	41.53				
					TOTAL 14 APOYO PARA EL CONSUMO ADECUADO DE ALIMENTOS							57,664,800.00	67,283,926.00	25,848,625.78	29.61
15					PREVENCIÓN DE LA DELINCUENCIA EN ADOLESCENTES Y JÓVENES										
01					PREVENCIÓN DE HECHOS DELICTIVOS CONTRA EL PATRIMONIO										
					001 000 ADOLESCENTES Y JÓVENES PROTAGONISTAS QUE PARTICIPAN EN ACTIVIDADES PARA EL DESARROLLO DE SUS CAPACIDADES										
					1 Adolescentes y jóvenes protagonistas que participan en actividades para el desarrollo de sus capacidades	0	PERSONA	80,000.00	80,000.00	0.00	0.00	27,509,512.00	20,768,192.00	787,646.91	3.79
					2 Adolescentes y jóvenes protagonistas que participan en talleres para el desarrollo de sus capacidades	0	PERSONA	70,000.00	70,000.00	0.00	0.00	27,509,512.00	20,768,192.00	787,646.91	3.79
					3 Adolescentes y jóvenes protagonistas que participan en eventos para el desarrollo de sus capacidades	0	PERSONA	10,000.00	10,000.00	0.00	0.00				
					Promedio de ejecución física por actividad:						0.00				
02					BECAS DE EDUCACIÓN Y EMPLEO							7,129,100.00	7,315,516.00	1,236,534.23	17.74
					001 000 BECAS DE EDUCACIÓN MEDIA PARA HOMBRES ADOLESCENTES Y JÓVENES							7,329,340.00	7,314,410.00	1,716,524.23	23.74
					1 Beca de educación media entregada a hombres adolescentes y jóvenes en situación de riesgo y vulnerabilidad social	0	BECA	2,750.00	2,750.00	640.00	23.27				
					2 Beca de educación media entregada a hombres adolescentes y jóvenes en situación de riesgo y vulnerabilidad social	0	BECA	2,750.00	2,750.00	640.00	23.27				
					Promedio de ejecución física por actividad:						23.27				
					002 000 BECAS DE EDUCACIÓN MEDIA PARA MUJERES ADOLESCENTES Y JÓVENES							7,230,000.00	7,241,930.00	1,607,650.00	22.19

Sistema de Contabilidad Integrada Gubernamental
Ejecución de Gastos - Programación Cuatrimestral - Seguimiento Físico Cuatrimestral - Reportes
Analfítico de Ejecución Física y Financiera

PAGINA 7 DE 10
 FECHA 5/05/2021
 HORA 23:43:18
 REPORTE: R00815611.rpt

ENTIDAD = 11130020, PROGRAMA in 14, 15, 21, 94
 DEL MES ENERO AL MES DE ABRIL

EJERCICIO: 2021

PG	SP	PY	AC	OB	DESCRIPCION	SNIP	UNIDAD DE MEDIDA	PRESUPUESTO FISICO			PRESUPUESTO FINANCIERO				
								INICIAL	VIGENTE	EJEC	% EJEC	Pr-omedio de Ejecución	INICIAL	VIGENTE	EJEC
					1	0	BECA	2,750.00	2,750.00	640.00	23.27	3,221,888.00	3,221,888.00	204,416.50	6.34
					2	0	BECA	2,750.00	2,750.00	640.00	23.27				
					Promedio de ejecución física por actividad: 23.27										
					003	000	BECAS DE EDUCACIÓN SUPERIOR					0.00			
					1	0	BECA	1,000.00	1,000.00	0.00	0.00				
					2	0	BECA	1,000.00	1,000.00	0.00	0.00				
					Promedio de ejecución física por actividad: 0.00										
					004	000	BECAS DE EMPLEO					0.00			
					1	0	BECA	555.00	555.00	0.00	0.00				
					2	0	BECA	555.00	555.00	0.00	0.00				
					Promedio de ejecución física por actividad: 0.00										
					005	000	BECAS PARA ARTESANO					0.00			
					1	0	BECA	4,000.00	4,000.00	0.00	0.00				
					2	0	BECA	4,000.00	4,000.00	0.00	0.00				
					Promedio de ejecución física por actividad: 0.00										
					Promedio ponderado de ejecución por programa: 6.71										
					TOTAL 15 PREVENCIÓN DE LA DELINCUENCIA EN ADOLESCENTES Y JÓVENES			182,110.00	2,560.00			5,350,000.00	5,350,000.00	125,793.18	2.35
					TOTAL 15 PREVENCIÓN DE LA DELINCUENCIA EN ADOLESCENTES Y JÓVENES							52,230,240.00	50,499,420.00	4,695,589.79	9.30
					21	000	TRANSFERENCIAS MONETARIAS CONDICIONADAS EN SALUD Y EDUCACIÓN					5,718,906.00	4,453,759.00	1,263,018.55	28.37
					1	0	DOCUMENTO	13.00	13.00	4.00	30.77				
					2	0	DOCUMENTO	13.00	13.00	4.00	30.77				
					Promedio de ejecución física por actividad: 30.77										
					01	000	TRANSFERENCIAS MONETARIAS CON ÉNFASIS EN SALUD					174,045,660.00	174,071,580.00	17,903,082.24	10.28
					1	0	APORTE	356,773.00	356,773.00	35,434.00	9.93				
					en período de lactancia que cumplen con sus controles de salud con niños y niñas entre 0 y 5 años y mujeres embarazadas o										
					3	0	APORTE	198,723.00	198,723.00	31,903.00	16.05				
					Transferencias monetarias condicionadas entregadas a familias con niños y niñas entre 3 y 5 años y mujeres embarazadas o en período de lactancia que cumplen con sus controles de salud										
					4	0	APORTE	158,050.00	158,050.00	3,531.00	2.23				
					Transferencias monetarias condicionadas entregadas a familias con niños y niñas entre 0 y 2 años y mujeres embarazadas o en período de lactancia que cumplen con sus controles de salud										
					Promedio de ejecución física por actividad: 9.40										

000019

Sistem. Contabilidad Integrada Gubernamental
Ejecución de Gastos - Programación Cuatrimestral - Seguimiento Físico Cuatrimestral - Reportes
Análisis de Ejecución Física y Financiera

PAGINA 8 DE 10
 FECHA 5/05/2021
 HORA 23:43:18
 REPORTE: R0081561.rpt

ENTIDAD = 11130020, PROGRAMA in 14, 15, 21, 94

DEL MES ENERO AL MES DE ABRIL

EJERCICIO:	2021	PG	SP	PY	AC	OB	DESCRIPCION	SNIP	UNIDAD DE MEDIDA	PRESUPUESTO FISICO			PRESUPUESTO FINANCIERO				
										INICIAL	VIGENTE	EJEC	% EJEC	Promedio de Ejecución	INICIAL	VIGENTE	EJEC
002	000						TRANSFERENCIAS MONETARIAS PARA NIÑAS Y ADOLESCENTES VIOLENTADAS Y JUDICIALIZADAS			760.00	760.00	269.00	35.39	1,140,000.00	1,140,000.00	403,500.00	35.39
							1 Transferencias monetarias condicionadas entregadas a niñas y adolescentes embarazadas o madres de 14 o menos años de edad, víctimas de violencia sexual judicializadas que cumplen con sus controles de salud	0	APORTE	760.00	760.00	269.00	35.39				
							2 Niñas y adolescentes embarazadas o madres de 14 o menos años de edad, víctimas de violencia sexual que reciben transferencias monetarias condicionadas	0	APORTE	760.00	760.00	269.00	35.39				
							Promedio de ejecución física por actividad							35.39			
002	COBERTURA DE EDUCACIÓN ESCOLAR PRIMARIA													117,445,352.00	117,445,352.00	1,383,333.14	1.17
001	000						TRANSFERENCIAS MONETARIAS CON ÉNFASIS EN EDUCACIÓN			252,726.00	252,726.00	0.00	0.00				
							1 Transferencias monetarias condicionadas entregadas a familias con niños y niñas entre 6 y 15 años, que asisten a la escuela	0	APORTE	252,726.00	252,726.00	0.00	0.00				
							2 Transferencias monetarias condicionadas entregadas a familias con niños y niñas entre 6 y 15 años, que asisten a la escuela	0	APORTE	252,726.00	252,726.00	0.00	0.00				
							Promedio de ejecución física por actividad							0.00			
002	000						TRANSFERENCIAS MONETARIAS PARA FAMILIAS CON NIÑAS Y ADOLESCENTES DE 10 A 14 AÑOS			109,016.00	109,016.00	16,126.00	14.79				
							1 Transferencias monetarias condicionadas entregadas a familias con niñas y adolescentes de 10 a 14 años, para la finalización del ciclo escolar	0	APORTE	109,016.00	109,016.00	16,126.00	14.79				
							2 Transferencias monetarias condicionadas entregadas a familias con niñas y adolescentes de 10 a 14 años, para la finalización del ciclo escolar	0	APORTE	109,016.00	109,016.00	16,126.00	14.79				
							Promedio de ejecución física por actividad							14.79			
							Promedio ponderado de ejecución por programa.			1,438,576.00	1,438,576.00	103,666.00	7.30				
							TOTAL 21 TRANSFERENCIAS MONETARIAS CONDICIONADAS EN SALUD Y EDUCACIÓN							352,857,718.00	352,857,718.00	28,081,933.73	8.22
94	ATENCIÓN POR DESASTRES NATURALES Y CALAMIDADES PÚBLICAS													6,350,000.000.00	6,350,000.000.00	92,360,390.15	1.49
09	ESTADO DE CALAMIDAD PÚBLICA POR EMERGENCIA COVID-19 (DG 5-2020)													4,851,222,482.00	4,851,222,482.00	92,360,390.15	1.90
							INTERVENCIÓNES REALIZADAS PARA LA ATENCIÓN DE LA EMERGENCIA COVID-19							6,350,000.000.00	6,350,000.000.00	92,360,390.15	1.49
							1 Intervenciones realizadas para la atención de la emergencia COVID-19		DOCUMENTO	6,500,000.00	6,500,000.00	145,947.00	2.25				
							4 Bono para familias en atención a la emergencia COVID-19		APORTE	6,000,000.00	6,000,000.00	0.00	0.00				
							5 Bolsas de Alimentos entregadas a familias en atención a la emergencia COVID-19		PERSONA	500,000.00	500,000.00	145,947.00	29.19				
							Promedio de ejecución física por actividad							10.48			

000018

Sistema de Contabilidad Integrada Gubernamental
Ejecución de Gastos - Programación Cuatrimestral - Seguimiento Físico Cuatrimestral - Reportes
Analfítico de Ejecución Física y Financiera

PAGINA 9 DE 10
 FECHA 5/05/2021
 HORA 23:43.18
 REPORTE: R00815611.rpt

ENTIDAD = 11130020, PROGRAMA in 14, 15, 21, 94
 DEL MES ENERO AL MES DE ABRIL

EJERCICIO: 2021

PG	SP	PY	AC	OB	DESCRIPCION	SNIP	UNIDAD DE MEDIDA	PRESUPUESTO FISICO			PRESUPUESTO FINANCIERO				
								INICIAL	VIGENTE	% EJE	EJE	INICIAL	VIGENTE	% EJE	
Promedio ponderado de ejecución por programa:								13,000,000.00	291,894.00			6,350,000,000.00	4,851,222,489.00		
TOTAL 94 ATENCIÓN POR DESASTRES NATURALES Y CALAMIDADES PÚBLICAS														92,386,190.15	1.99
Ejecución de								14.60							

000017

Sistema Contabilidad Integrada Gubernamental
Ejecución de Gastos - Programación Cuatrimestral - Seguimiento Físico Cuatrimestral - Reportes
Analfítico de Ejecución Física y Financiera

PAGINA 10 DE 10
 FECHA 5/05/2021
 HORA 23:43:18
 REPORTE: R00815611.rpt

ENTIDAD = 11130020, PROGRAMA in 14, 15, 21, 94
 DEL MES ENERO AL MES DE ABRIL

EJERCICIO: 2021

PG	SP	PY	AC	OB	DESCRIPCION	SNIP	UNIDAD DE MEDIDA	PRESUPUESTO FISICO			PRESUPUESTO FINANCIERO			
								INICIAL	VIGENTE	EJEC	% EJEC	Promedio de Ejecución	INICIAL	VIGENTE
Entidad: 11130020-203-00 FONDO DE DESARROLLO SOCIAL														
94					ATENCIÓN POR DESASTRES NATURALES Y CALAMIDADES PÚBLICAS									
11					ESTADO DE CALAMIDAD PÚBLICA POR DEPRESIÓN TROPICAL ETA									
001	000				INTERVENCIONES REALIZADAS PARA LA ATENCIÓN DE DAÑOS PROVOCADOS POR DEPRESIÓN TROPICAL ETA									
					1 Intervenciones realizadas para la atención de daños provocados por Depresión Tropical ETA		DOCUMENTO	0.00	3,000.00	0.00	0.00	0.00	14,009,406.00	0.00
					4 Personas beneficiadas con materiales de construcción y enseres en atención a la depresión tropical ETA		PERSONA	0.00	3,000.00	0.00	0.00	0.00	14,009,406.00	0.00
					Promedio de ejecución física por actividad:									
					Promedio ponderado de ejecución por programa:			6,000.00		0.00	0.00			
					TOTAL 94 ATENCIÓN POR DESASTRES NATURALES Y CALAMIDADES PÚBLICAS			34,217,780.00		4,835,232.00		10.77	14,009,406.00	0.00
					Promedio ponderado de ejecución física a nivel institucional:									

000016



Ejecución de los Programas 14, 15, 21 y 94



Reporte Dinámico de Ejecución de Presupuesto por Resultados

PAGINA : 1 DE 3
 FECHA : 5/05/2021
 HORA : 23:51:53
 REPORTE : R00816265.rpt

Expresado en Quetzales

Entidad = 11130020, Programa In 14, 15, 21, 94

- Entidad - Centros de Costo - Producto - Sub-Producto -

EJERCICIO: 2021

DESCRIPCION		Asignado	Modificado	Vigente	Precumplimiento	Compromiso	Devolgado	Saldo por comprometer	% Ejec
1113-0020	MINISTERIO DE DESARROLLO SOCIAL								
11746	Condición Transferencias Monetarias Condicionadas en salud y educación								
005-049	Servicios de asistencia social								
000-049-0001	Servicios de Asistencia Social	5 718 935.00	-1,265,147.00	4,453,788.00	0.00	106,258.30	86,214.00	4,347,530.70	4,367,545.00
TOTAL		5,718,935.00	-1,265,147.00	4,453,788.00	0.00	106,258.30	86,214.00	4,347,530.70	4,367,545.00
008-071	Intervenciones realizadas para la atención de la emergencia COVID-19								
000-071-0003	Bono para familias en atención a la emergencia COVID-19	8,000,000,000.00	-1,469,615,905.00	4,500,184,195.00	0.00	0.00	0.00	4,500,184,195.00	4,500,184,195.00
TOTAL		8,000,000,000.00	-1,469,615,905.00	4,500,184,195.00	0.00	0.00	0.00	4,500,184,195.00	4,500,184,195.00
001-004-0001	Transferencias monetarias condicionadas entregadas a niñas y adolescentes embarazadas o madres de 14 o menos años de edad, víctimas de violencia sexual judicializadas que cumplen con sus controles de salud	6,900,000,000.00	-4,899,816,805.00	4,899,816,805.00	0.00	0.00	0.00	4,899,816,805.00	4,899,816,805.00
TOTAL		6,900,000,000.00	-4,899,816,805.00	4,899,816,805.00	0.00	0.00	0.00	4,899,816,805.00	4,899,816,805.00
001-005-0002	Transferencias monetarias condicionadas entregadas a familias con niñas y niños entre 3 y 5 años y mujeres embarazadas o en periodo de lactancia que cumplen con sus controles de salud	1,140,000.00	0.00	1,140,000.00	0.00	403,500.00	403,500.00	736,500.00	736,500.00
TOTAL		1,140,000.00	0.00	1,140,000.00	0.00	403,500.00	403,500.00	736,500.00	736,500.00
001-005-0003	Transferencias monetarias condicionadas entregadas a familias con niñas y niños entre 6 y 15 años, que asisten a la escuela	84,584,000.00	0.00	84,584,000.00	0.00	1,801,100.00	1,801,100.00	83,082,900.00	83,082,900.00
TOTAL		84,584,000.00	0.00	84,584,000.00	0.00	1,801,100.00	1,801,100.00	83,082,900.00	83,082,900.00
017-002-0001	Transferencias monetarias condicionadas entregadas a familias con niñas y adolescentes de 10 a 14 años, para la finalización del ciclo escolar	174,044,860.00	25,920.00	174,070,780.00	0.00	16,687,630.00	16,687,630.00	157,383,150.00	157,383,150.00
TOTAL		174,044,860.00	25,920.00	174,070,780.00	0.00	16,687,630.00	16,687,630.00	157,383,150.00	157,383,150.00
017-002-0002	Transferencias monetarias condicionadas entregadas a familias con niñas y adolescentes de 10 a 14 años, para la finalización del ciclo escolar	54,507,800.00	0.00	54,507,800.00	0.00	8,029,400.00	8,029,400.00	46,478,400.00	46,478,400.00
TOTAL		54,507,800.00	0.00	54,507,800.00	0.00	8,029,400.00	8,029,400.00	46,478,400.00	46,478,400.00
017-002-0003	Transferencias monetarias condicionadas entregadas a familias con niñas y adolescentes de 10 a 14 años, para la finalización del ciclo escolar	117,445,332.00	1,056,032.00	118,501,364.00	0.00	36,125.35	36,125.35	118,465,238.65	118,465,238.65
TOTAL		117,445,332.00	1,056,032.00	118,501,364.00	0.00	36,125.35	36,125.35	118,465,238.65	118,465,238.65
017-002-0004	Transferencias monetarias condicionadas entregadas a familias con niñas y adolescentes de 10 a 14 años, para la finalización del ciclo escolar	8,352,857.78	-1,500,000.00	4,852,857.78	0.00	25,141,882.66	25,141,882.66	4,327,716.81	4,327,716.81
TOTAL		8,352,857.78	-1,500,000.00	4,852,857.78	0.00	25,141,882.66	25,141,882.66	4,327,716.81	4,327,716.81
11747	Coordinación de Desarrollo Comunitario								
006-076	Intervenciones realizadas para la atención de daños provocados por Depresión Tropical ETA								
000-076-0003	Piensos beneficiados con materiales de construcción y ensares en atención a la Depresión Tropical ETA	14,009,406.00	0.00	14,009,406.00	0.00	0.00	0.00	14,009,406.00	14,009,406.00
TOTAL		14,009,406.00	0.00	14,009,406.00	0.00	0.00	0.00	14,009,406.00	14,009,406.00
000-076-0004	Coordinación de Desarrollo Comunitario	14,009,406.00	0.00	14,009,406.00	0.00	0.00	0.00	14,009,406.00	14,009,406.00
TOTAL		14,009,406.00	0.00	14,009,406.00	0.00	0.00	0.00	14,009,406.00	14,009,406.00
15739	Intervenciones realizadas para la atención de daños provocados por Depresión Tropical ETA								
000-076-0001	Intervenciones realizadas para la atención de daños provocados por Depresión Tropical ETA	599,855.00	0.00	599,855.00	0.00	599,854.95	599,854.95	0.05	100.00
TOTAL		599,855.00	0.00	599,855.00	0.00	599,854.95	599,854.95	0.05	100.00
15740	Intervenciones realizadas para la atención de daños provocados por Depresión Tropical ETA								
000-076-0002	Intervenciones realizadas para la atención de daños provocados por Depresión Tropical ETA	599,855.00	0.00	599,855.00	0.00	599,854.95	599,854.95	0.05	100.00
TOTAL		599,855.00	0.00	599,855.00	0.00	599,854.95	599,854.95	0.05	100.00

000014

Reporte Dinámico de Ejecución de Presupuesto por Resultados

PAGINA : 2 DE 3
 FECHA : 5/05/2021
 HORA : 23:51:53
 REPORTE: R00818265.rpt

Expresado en Quetzales
 Entidad = 11130020, Programa in 14, 15, 21, 94
 - Entidad - Centros de Costo - Producto - Sub-Producto -

EJERCICIO: 2021

DESCRIPCION		Asignado	Modificado	Vigente	Precompromiso	Compromiso	Devenido	Saldo por comprometer	Saldo por devengar	% Ejec
003-071	Intervenciones realizadas para la atención de la emergencia COVID-19	0.00	627,420.00	627,420.00	0.00	4,530.00	4,530.00	622,890.00	622,890.00	0.72
003-071-0001	Intervenciones realizadas para la atención de la emergencia COVID-13	0.00	627,420.00	627,420.00	0.00	4,530.00	4,530.00	622,890.00	622,890.00	0.72
TOTAL	003-071	0.00	627,420.00	627,420.00	0.00	4,530.00	4,530.00	622,890.00	622,890.00	0.72
1864	Coordinación de Transferencia Monetaria Condicionada para Alimentos	350,000,000.00	410,874.00	350,410,874.00	0.00	92,381,600.15	92,381,600.15	258,029,013.85	258,029,013.85	26.36
003-071	Intervenciones realizadas para la atención de la emergencia COVID-19	350,000,000.00	410,874.00	350,410,874.00	0.00	92,381,600.15	92,381,600.15	258,029,013.85	258,029,013.85	26.36
003-071-0004	Becas de Alimentos entregadas a familias en atención a la emergencia COVID-19	350,000,000.00	410,874.00	350,410,874.00	0.00	92,381,600.15	92,381,600.15	258,029,013.85	258,029,013.85	26.36
TOTAL	003-071	350,000,000.00	410,874.00	350,410,874.00	0.00	92,381,600.15	92,381,600.15	258,029,013.85	258,029,013.85	26.36
003-007	Transferencias monetarias condicionadas para alimentos entregadas a familias que viven en pobreza y pobreza extrema	55,505,000.00	-410,874.00	55,094,126.00	0.00	6,343,962.98	6,343,962.98	48,750,163.01	48,750,163.01	11.54
003-007-0001	Transferencias monetarias condicionadas para alimentos entregadas a familias que viven en pobreza y pobreza extrema	55,505,000.00	-410,874.00	55,094,126.00	0.00	6,343,962.98	6,343,962.98	48,750,163.01	48,750,163.01	11.54
TOTAL	003-007	55,505,000.00	-410,874.00	55,094,126.00	0.00	6,343,962.98	6,343,962.98	48,750,163.01	48,750,163.01	11.54
1884	Coordinación de Transferencia Monetaria Condicionada para Alimentos	405,505,000.00	0.00	405,505,000.00	0.00	98,725,563.14	98,725,563.14	306,779,436.86	306,779,436.86	24.35
016-002	Coordinación de Jóvenes Protagonistas	18,478,113.00	-6,741,320.00	11,736,793.00	0.00	0.00	0.00	11,736,793.00	11,736,793.00	0.00
016-002-0001	Adolescentes y jóvenes protagonistas que participan en actividades para el desarrollo de sus capacidades	18,478,113.00	-6,741,320.00	11,736,793.00	0.00	0.00	0.00	11,736,793.00	11,736,793.00	0.00
016-002-0002	Adolescentes y jóvenes protagonistas que participan en talleres para el desarrollo de sus capacidades	8,033,399.00	7,440.00	8,040,839.00	0.00	0.00	0.00	8,040,839.00	8,040,839.00	0.00
TOTAL	016-002	26,511,512.00	-6,741,320.00	19,770,192.00	0.00	0.00	0.00	20,777,632.00	20,777,632.00	0.00
1886	Coordinación de Becas	27,869,512.00	-6,741,320.00	21,128,192.00	0.00	0.00	0.00	20,766,872.00	20,766,872.00	0.00
016-006	Beca de educación media entregada a hombres adolescentes y jóvenes en situación de riesgo y vulnerabilidad social	7,329,340.00	-13,930.00	7,315,410.00	0.00	1,600,000.00	1,600,000.00	5,715,410.00	5,715,410.00	21.87
016-006-0001	Beca de educación media entregada a hombres adolescentes y jóvenes en situación de riesgo y vulnerabilidad social	7,329,340.00	-13,930.00	7,315,410.00	0.00	1,600,000.00	1,600,000.00	5,715,410.00	5,715,410.00	21.87
TOTAL	016-006	7,329,340.00	-13,930.00	7,315,410.00	0.00	1,600,000.00	1,600,000.00	5,715,410.00	5,715,410.00	21.87
018-007	Beca de educación media entregada a mujeres adolescentes y jóvenes en situación de riesgo y vulnerabilidad social	7,230,000.00	13,930.00	7,243,930.00	0.00	1,626,437.35	1,626,437.35	5,617,492.65	5,617,492.65	22.19
018-007-0001	Beca de educación media entregada a mujeres adolescentes y jóvenes en situación de riesgo y vulnerabilidad social	7,230,000.00	13,930.00	7,243,930.00	0.00	1,626,437.35	1,626,437.35	5,617,492.65	5,617,492.65	22.19
TOTAL	018-007	7,230,000.00	13,930.00	7,243,930.00	0.00	1,626,437.35	1,626,437.35	5,617,492.65	5,617,492.65	22.19
018-008	Beca de educación superior entregada a adolescentes y jóvenes	3,221,968.00	0.00	3,221,968.00	0.00	0.00	0.00	3,221,968.00	3,221,968.00	0.00
018-008-0001	Beca de educación superior entregada a adolescentes y jóvenes	3,221,968.00	0.00	3,221,968.00	0.00	0.00	0.00	3,221,968.00	3,221,968.00	0.00
TOTAL	018-008	3,221,968.00	0.00	3,221,968.00	0.00	0.00	0.00	3,221,968.00	3,221,968.00	0.00
018-009	Beca de empleo entregada a adolescentes y jóvenes	6,000,000.00	0.00	6,000,000.00	0.00	29,431.50	29,431.50	5,970,568.50	5,970,568.50	0.11
018-009-0001	Beca de empleo entregada a adolescentes y jóvenes	6,000,000.00	0.00	6,000,000.00	0.00	29,431.50	29,431.50	5,970,568.50	5,970,568.50	0.11
TOTAL	018-009	6,000,000.00	0.00	6,000,000.00	0.00	29,431.50	29,431.50	5,970,568.50	5,970,568.50	0.11
018-010	Beca artesanal entregada a adolescentes y jóvenes	6,350,000.00	0.00	6,350,000.00	0.00	56,830.61	56,830.61	6,293,169.39	6,293,169.39	1.06
018-010-0001	Beca artesanal entregada a adolescentes y jóvenes	6,350,000.00	0.00	6,350,000.00	0.00	56,830.61	56,830.61	6,293,169.39	6,293,169.39	1.06
TOTAL	018-010	6,350,000.00	0.00	6,350,000.00	0.00	56,830.61	56,830.61	6,293,169.39	6,293,169.39	1.06
1887	Coordinación de Comedores	29,731,228.00	0.00	29,731,228.00	0.00	3,117,446.46	3,117,446.46	26,613,781.54	26,613,781.54	11.80
003-006	Raciones de alimentos preparados entregados a personas que viven en condiciones de vulnerabilidad o crisis	29,731,228.00	0.00	29,731,228.00	0.00	3,117,446.46	3,117,446.46	26,613,781.54	26,613,781.54	11.80
TOTAL	003-006	29,731,228.00	0.00	29,731,228.00	0.00	3,117,446.46	3,117,446.46	26,613,781.54	26,613,781.54	11.80

000013

Reporte Dinámico de Ejecución de Presupuesto por Resultados

PAGINA : 3 DE 3
 FECHA : 5/05/2021
 HORA : 23:51:53
 REPORTE : R00818855.rpt

Expresado en Quetzales

Entidad = 11130020, Programa in 14, 15, 21, 94

- Entidad - Centros de Costo - Producto - Sub-Producto -

EJERCICIO: 2021

DESCRIPCION	Asignado	Modificado	Vigente	Precompromiso	Compromiso	Devengado	Saldo por comprometer	Saldo por devengar	% Eje
003-005-0001 Drogas preparadas entregadas a personas que viven en condiciones de vulnerabilidad o crisis	17,553,735.00	-7,388,754.00	10,164,945.00	0.00	9,451,253.48	0,583,026.40	703,085.52	3,561,279.52	84.77
003-005-0002 Alimentos preparados entregados a personas que viven en condiciones de vulnerabilidad o crisis	14,636,081.00	7,388,754.00	22,024,835.00	0.00	14,586,683.04	9,652,668.04	7,419,171.86	12,365,188.96	43.85
TOTAL 003-005 Raciones de alimentos preparados entregados a personas que viven en condiciones de vulnerabilidad o crisis	32,189,816.00	0.00	32,189,830.00	0.00	24,037,936.52	16,243,321.52	8,141,357.48	15,946,467.48	52.46
TOTAL 1597 Coordinación de Comedores	32,189,816.00	0.00	32,189,830.00	0.00	24,037,936.52	16,243,321.52	8,141,357.48	15,946,467.48	52.46
TOTAL 1113-0020 MINISTERIO DE DESARROLLO SOCIAL	6,847,733,258.00	-1,451,504,839.00	5,386,228,419.00	14,003,406.00	151,847,783.72	143,380,586.57	9,206,440,335.28	5,212,308,110.43	2.69
TOTAL GENERAL	6,847,733,258.00	-1,451,504,839.00	5,386,228,419.00	14,003,406.00	151,847,783.72	143,380,586.57	9,206,440,335.28	5,212,308,110.43	2.69

000012



Seguimiento del Clasificador Temático



Sistema Contabilidad Integrada Gubernamental
Ejecución de Gastos - Reportes - Consultas Especiales
Dinámico de Seguimiento de Clasificador Temático

PAGINA : 1 DE 7
 FECHA : 10/05/2021
 HORA : 14:03.18
 REPORTE : R00821119.rpt

- Corte Nivel 01 - Nivel 02 - Nivel 03 - Entidad / Unidad Ejecutora - Programa - Actividad -
 DEL MES DE ENERO AL MES DE ABRIL

EJERCICIO: 2,021

DESCRIPCIÓN	ASIGNADO	MODIFICACIONES	VIGENTE	COMPROMISO	DEVENGADO	PAGADO
01						
01-02						
01-02-04						
1113-0020-201						
01						
TOTAL	223,000.00	-116,000.00	107,000.00	0.00	0.00	0.00
TOTAL	223,000.00	-116,000.00	107,000.00	0.00	0.00	0.00
TOTAL	223,000.00	-116,000.00	107,000.00	0.00	0.00	0.00
TOTAL	223,000.00	-116,000.00	107,000.00	0.00	0.00	0.00
01-03						
01-03-03						
1113-0020-202						
15						
TOTAL	5,350,000.00	0.00	5,350,000.00	125,793.18	125,793.18	125,793.18
TOTAL	5,350,000.00	0.00	5,350,000.00	125,793.18	125,793.18	125,793.18
TOTAL	5,350,000.00	0.00	5,350,000.00	125,793.18	125,793.18	125,793.18
TOTAL	5,350,000.00	0.00	5,350,000.00	125,793.18	125,793.18	125,793.18
TOTAL	5,350,000.00	0.00	5,350,000.00	125,793.18	125,793.18	125,793.18
TOTAL	5,350,000.00	-116,000.00	5,457,000.00	125,793.18	125,793.18	125,793.18
TOTAL	5,473,000.00	-116,000.00	5,457,000.00	125,793.18	125,793.18	125,793.18

00010

Sistema contabilidad integrada Gubernamental
Ejecución de Gastos - Reportes - Consultas Especiales
Dinámico de Seguimiento de Clasificador Temático
 Expresado en Quetzales

PAGINA : 2 DE 7
 FECHA : 10/05/2021
 HORA : 14:03.18
 REPORTE : R00821119.rpt

ENTIDAD = 11130020
 - Corte Nivel 01 - Nivel 02 - Nivel 03 - Entidad / Unidad Ejecutora - Programa - Actividad -
 DEL MES DE ENERO AL MES DE ABRIL

EJERCICIO: 2,021

DESCRIPCIÓN	ASIGNADO	MODIFICACIONES	VIGENTE	COMPROMISO	DEVENGADO	PAGADO
03 Educación						
03-01 03-01-Educación Escolar						
03-01-03 03-01-Educación Primaria						
1113-0020- 202 MINISTERIO DE DESARROLLO SOCIAL - FONDO DE PROTECCIÓN SOCIAL	117,445,352.00	1,055,032.00	118,500,384.00	4,645,688.17	1,383,333.14	1,383,333.14
21 TRANSFERENCIAS MONETARIAS CONDICIONADAS EN SALUD Y EDUCACIÓN						
21 02 000 001 TRANSFERENCIAS MONETARIAS CON ÉNFASIS EN EDUCACIÓN		0.00	54,507,800.00	8,028,400.00	8,028,400.00	8,028,400.00
21 02 000 002 DE 10 A 14 AÑOS						
TOTAL 21 TRANSFERENCIAS MONETARIAS CONDICIONADAS EN SALUD Y EDUCACIÓN	171,953,152.00	1,055,032.00	173,008,184.00	12,673,988.17	9,411,733.14	9,411,733.14
TOTAL SOCIAL	171,953,152.00	1,055,032.00	173,008,184.00	12,673,988.17	9,411,733.14	9,411,733.14
TOTAL 03-01-03 03-01-Educación Primaria	171,953,152.00	1,055,032.00	173,008,184.00	12,673,988.17	9,411,733.14	9,411,733.14
03-01-04 03-01-Educación Básica						
1113-0020- 202 MINISTERIO DE DESARROLLO SOCIAL - FONDO DE PROTECCIÓN SOCIAL						
15 PREVENCIÓN DE LA DELINCUENCIA EN ADOLESCENTES Y JÓVENES						
15 02 000 001 BECAS DE EDUCACIÓN MEDIA PARA HOMBRES ADOLESCENTES Y JÓVENES	7,329,340.00	-13,930.00	7,315,410.00	1,736,524.23	1,736,524.23	1,736,524.23
15 02 000 002 BECAS DE EDUCACIÓN MEDIA PARA MUJERES ADOLESCENTES Y JÓVENES	7,230,000.00	13,930.00	7,243,930.00	1,625,437.35	1,607,650.00	1,607,650.00
TOTAL 15 PREVENCIÓN DE LA DELINCUENCIA EN ADOLESCENTES Y JÓVENES	14,559,340.00	0.00	14,559,340.00	3,361,961.58	3,344,174.23	3,344,174.23
TOTAL SOCIAL	14,559,340.00	0.00	14,559,340.00	3,361,961.58	3,344,174.23	3,344,174.23
TOTAL 03-01-04 03-01-Educación Básica	14,559,340.00	0.00	14,559,340.00	3,361,961.58	3,344,174.23	3,344,174.23
03-01-06 03-01-Educación Superior						
1113-0020- 202 MINISTERIO DE DESARROLLO SOCIAL - FONDO DE PROTECCIÓN SOCIAL						
15 PREVENCIÓN DE LA DELINCUENCIA EN ADOLESCENTES Y JÓVENES						
15 02 000 003 BECAS DE EDUCACIÓN SUPERIOR	3,221,888.00	0.00	3,221,888.00	204,416.50	204,416.50	204,416.50
TOTAL 15 PREVENCIÓN DE LA DELINCUENCIA EN ADOLESCENTES Y JÓVENES	3,221,888.00	0.00	3,221,888.00	204,416.50	204,416.50	204,416.50
TOTAL SOCIAL	3,221,888.00	0.00	3,221,888.00	204,416.50	204,416.50	204,416.50
TOTAL 03-01-06 03-01-Educación Superior	3,221,888.00	0.00	3,221,888.00	204,416.50	204,416.50	204,416.50
TOTAL 03-01-03-01-Educación Escolar	189,734,380.00	1,055,032.00	190,789,412.00	16,240,366.25	12,960,323.87	12,960,323.87
03-03 03-03-Infraestructura Educativa						
03-03-01 03-03- Construcción y Ampliación						
1113-0020- 203 MINISTERIO DE DESARROLLO SOCIAL - FONDO DE DESARROLLO SOCIAL						
19 DOTACIONES, SERVICIOS E INFRAESTRUCTURA PARA EL DESARROLLO SOCIAL						
19 02 000 001 DOTACIÓN DE MATERIALES DE CONSTRUCCIÓN, MOBILIARIO, EQUIPO EDUCATIVO A ESTABLECIMIENTOS EDUCATIVOS DE PREPRIMARIA	3,550,650.00	-24,762.00	3,525,888.00	2,504,264.00	2,504,264.00	2,504,264.00
19 02 000 002 DOTACIÓN DE MATERIALES DE CONSTRUCCIÓN, MOBILIARIO, EQUIPO EDUCATIVO A ESTABLECIMIENTOS EDUCATIVOS DE PRIMARIA	3,497,600.00	4,842,464.00	8,440,064.00	3,146,266.00	3,146,266.00	3,146,266.00

000009

Sistema de Contabilidad Integrrada Gubernamental
 Eiecución de Gastos - Reportes - Consultas Especiales
 Dinámico de Seguimiento de Clasificador Temático
 Expresado en Quetzales

PAGINA : 3 DE 7
 FECHA : 10/05/2021
 HORA : 14:03.18
 REPORTE : R00821119.rpt

ENTIDAD = 11130020
 - Corte Nivel 01 - Nivel 02 - Nivel 03 - Entidad / Unidad Ejecutora - Programa - Actividad -
 DEL MES DE ENERO AL MES DE ABRIL

EJERCICIO: 2,021

DESCRIPCION	ASIGNADO	MODIFICACIONES	VIGENTE	COMPROMISO	DEVENGADO	PAGADO
TOTAL 19 DOTACIONES, SERVICIOS E INFRAESTRUCTURA PARA EL DESARROLLO SOCIAL	7,048,250.00	4,917,702.00	11,965,952.00	5,650,530.00	5,650,530.00	5,650,530.00
TOTAL 1113-0020-203 MINISTERIO DE DESARROLLO SOCIAL - FONDO DE DESARROLLO SOCIAL	7,048,250.00	4,917,702.00	11,965,952.00	5,650,530.00	5,650,530.00	5,650,530.00
TOTAL 03-03-01 03-03-Construcción y Ampliación	7,048,250.00	4,917,702.00	11,965,952.00	5,650,530.00	5,650,530.00	5,650,530.00
TOTAL 03-03 03-03-Infraestructura Educativa	7,048,250.00	4,917,702.00	11,965,952.00	5,650,530.00	5,650,530.00	5,650,530.00
TOTAL 03 Educación	196,782,530.00	5,972,734.00	202,755,264.00	21,890,886.25	18,610,853.87	18,610,853.87

000008

Sistema de Contabilidad Integrada Gubernamental
Ejecución de Gastos - Reportes - Consultas Especiales
Dinámico de Seguimiento de Clasificador Temático
 Expresado en Quetzales

PAGINA : 4 DE 7
 FECHA : 10/05/2021
 HORA : 14:03.18
 REPORTE : R00821119.rpt

- Corte Nivel 01 - Nivel 02 - Nivel 03 - Entidad / Unidad Ejecutora - Programa - Actividad -
 ENTIDAD = 11130020
 DEL MES DE ENERO AL MES DE ABRIL

EJERCICIO: 2,021

DESCRIPCION	ASIGNADO	MODIFICACIONES	VIGENTE	COMPROMISO	DEVENGADO	PAGADO
06 Niñez						
06-05 06-05-Protección y Representación de la Niñez						
06-05-01 06-05-Procesos Judiciales de Protección y Representación de los Derechos de la Niñez						
1113-0020-202 MINISTERIO DE DESARROLLO SOCIAL - FONDO DE PROTECCIÓN SOCIAL						
21 TRANSFERENCIAS MONETARIAS CONDICIONADAS EN SALUD Y EDUCACIÓN						
21 01 000 001 TRANSFERENCIAS MONETARIAS CON ÉNFASIS EN SALUD	174,045,660.00	25,920.00	174,071,580.00	21,313,675.81	17,903,082.24	17,903,082.24
21 01 000 002 TRANSFERENCIAS MONETARIAS PARA NIÑAS Y ADOLESCENTES VIOLENTADAS Y JUDICIALIZADAS	1,140,000.00	0.00	1,140,000.00	403,500.00	403,500.00	403,500.00
21 02 000 001 TRANSFERENCIAS MONETARIAS CON ÉNFASIS EN EDUCACIÓN	117,445,352.00	1,055,032.00	118,500,384.00	4,645,588.17	1,383,333.14	1,383,333.14
TOTAL 21 TRANSFERENCIAS MONETARIAS CONDICIONADAS EN SALUD Y EDUCACIÓN	292,631,012.00	1,080,952.00	293,711,964.00	26,362,763.98	19,689,915.38	19,689,915.38
TOTAL 1113-0020-202 MINISTERIO DE DESARROLLO SOCIAL - FONDO DE PROTECCIÓN SOCIAL	292,631,012.00	1,080,952.00	293,711,964.00	26,362,763.98	19,689,915.38	19,689,915.38
TOTAL 06-05-01 06-05-Procesos Judiciales de Protección y Representación de los Derechos de la Niñez	292,631,012.00	1,080,952.00	293,711,964.00	26,362,763.98	19,689,915.38	19,689,915.38
TOTAL 06-05 06-05-Protección y Representación de la Niñez	292,631,012.00	1,080,952.00	293,711,964.00	26,362,763.98	19,689,915.38	19,689,915.38
TOTAL 06 Niñez	292,631,012.00	1,080,952.00	293,711,964.00	26,362,763.98	19,689,915.38	19,689,915.38

000007

Sistema Contabilidad Integrada Gubernamental
Ejecución de Gastos - Reportes - Consultas Especiales
Dinámico de Seguimiento de Clasificador Temático
 Expresado en Quetzales

PAGINA : 5 DE 7
 FECHA : 10/05/2021
 HORA : 14:03.18
 REPORTE : R00821119.rpt

ENTIDAD = 11130020
 - Corte Nivel 01 - Nivel 02 - Nivel 03 - Entidad / Unidad Ejecutora - Programa - Actividad -
 DEL MES DE ENERO AL MES DE ABRIL

EJERCICIO: 2,021

	DESCRIPCION	ASIGNADO	MODIFICACIONES	VIGENTE	COMPROMISO	DEVENGADO	PAGADO
07	Juventud						
07-01	07-01-Trabajo, Ocupación y Productividad						
	07-01-03 07-01-Fortalecimiento y Apoyo en Jóvenes Emprendedores						
	1113-0020-202 MINISTERIO DE DESARROLLO SOCIAL - FONDO DE PROTECCIÓN SOCIAL	27,508,512.00	-6,741,320.00	20,768,192.00	2,742,595.42	787,846.91	787,846.91
	15 PREVENCIÓN DE LA DELINCUENCIA EN ADOLESCENTES Y JÓVENES	6,600,000.00	0.00	6,600,000.00	255,841.47	233,558.97	226,409.97
	1501 000 001 ADOLESCENTES Y JÓVENES PROTAGONISTAS QUE PARTICIPAN EN ACTIVIDADES PARA EL DESARROLLO DE SUS CAPACIDADES	34,109,512.00	-6,741,320.00	27,368,192.00	2,998,436.89	1,021,205.88	1,014,056.88
	1502 000 004 BECAS DE EMPLEO	34,109,512.00	-6,741,320.00	27,368,192.00	2,998,436.89	1,021,205.88	1,014,056.88
	TOTAL 15 PREVENCIÓN DE LA DELINCUENCIA EN ADOLESCENTES Y JÓVENES	34,109,512.00	-6,741,320.00	27,368,192.00	2,998,436.89	1,021,205.88	1,014,056.88
	TOTAL 1113-0020-202 MINISTERIO DE DESARROLLO SOCIAL - FONDO DE PROTECCIÓN SOCIAL	34,109,512.00	-6,741,320.00	27,368,192.00	2,998,436.89	1,021,205.88	1,014,056.88
	TOTAL 07-01-03 07-01-Fortalecimiento y Apoyo en Jóvenes Emprendedores	34,109,512.00	-6,741,320.00	27,368,192.00	2,998,436.89	1,021,205.88	1,014,056.88
	TOTAL 07-01 07-01-Trabajo, Ocupación y Productividad	34,109,512.00	-6,741,320.00	27,368,192.00	2,998,436.89	1,021,205.88	1,014,056.88
07-04	07-04-Multi-Áreas						
	07-04-03 07-04-Incrementar la Cobertura Educativa Escolar y Extra Escolar						
	1113-0020-202 MINISTERIO DE DESARROLLO SOCIAL - FONDO DE PROTECCIÓN SOCIAL	7,329,340.00	-13,930.00	7,315,410.00	1,736,524.23	1,736,524.23	1,736,524.23
	15 PREVENCIÓN DE LA DELINCUENCIA EN ADOLESCENTES Y JÓVENES	7,329,340.00	-13,930.00	7,315,410.00	1,736,524.23	1,736,524.23	1,736,524.23
	1502 000 001 BECAS DE EDUCACIÓN MEDIA PARA HOMBRES ADOLESCENTES Y JÓVENES	7,329,340.00	-13,930.00	7,315,410.00	1,736,524.23	1,736,524.23	1,736,524.23
	TOTAL 15 PREVENCIÓN DE LA DELINCUENCIA EN ADOLESCENTES Y JÓVENES	7,329,340.00	-13,930.00	7,315,410.00	1,736,524.23	1,736,524.23	1,736,524.23
	TOTAL 07-04-03 07-04-Incrementar la Cobertura Educativa Escolar y Extra Escolar	7,329,340.00	-13,930.00	7,315,410.00	1,736,524.23	1,736,524.23	1,736,524.23
07-04-04	07-04-Promover Mayor Acceso a las y los Jóvenes a la Educación Superior						
	1113-0020-202 MINISTERIO DE DESARROLLO SOCIAL - FONDO DE PROTECCIÓN SOCIAL	3,221,888.00	0.00	3,221,888.00	204,416.50	204,416.50	204,416.50
	15 PREVENCIÓN DE LA DELINCUENCIA EN ADOLESCENTES Y JÓVENES	3,221,888.00	0.00	3,221,888.00	204,416.50	204,416.50	204,416.50
	1502 000 003 BECAS DE EDUCACIÓN SUPERIOR	3,221,888.00	0.00	3,221,888.00	204,416.50	204,416.50	204,416.50
	TOTAL 15 PREVENCIÓN DE LA DELINCUENCIA EN ADOLESCENTES Y JÓVENES	3,221,888.00	0.00	3,221,888.00	204,416.50	204,416.50	204,416.50
	TOTAL 1113-0020-202 MINISTERIO DE DESARROLLO SOCIAL - FONDO DE PROTECCIÓN SOCIAL	3,221,888.00	0.00	3,221,888.00	204,416.50	204,416.50	204,416.50
	TOTAL 07-04-04 07-04-Promover Mayor Acceso a las y los Jóvenes a la Educación Superior	3,221,888.00	0.00	3,221,888.00	204,416.50	204,416.50	204,416.50
	TOTAL 07-04 07-04-Multi-Áreas	10,551,228.00	-13,930.00	10,537,298.00	1,940,940.73	1,940,940.73	1,940,940.73
	TOTAL 07 Juventud	44,660,740.00	-6,755,250.00	37,905,490.00	4,939,377.62	2,962,146.61	2,954,997.61

000000

Sistema Contabilidad Integradada Gubernamental
Ejecución de Gastos - Reportes - Consultas Especiales
Dinámico de Seguimiento de Clasificador Temático
 Expresado en Quetzales

PAGINA : 6 DE 7
 FECHA : 10/05/2021
 HORA : 14:03.18
 REPORTE : R00821119.rpt

- Corte Nivel 01 - Nivel 02 - Nivel 03 - Entidad / Unidad Ejecutora - Programa - Actividad -
 DEL MES DE ENERO AL MES DE ABRIL

ENTIDAD = 11130020

EJERCICIO: 2,021

ASIGNADO	MODIFICACIONES	VIGENTE	COMPROMISO	DEVENGADO	PAGADO
08	DESCRIPCION				
08-01	Género				
08-01-02	08-01-Económico				
1113-0020-202	08-01-Personas, Familias o Grupos Sociales con Énfasis en Mujeres				
15	MINISTERIO DE DESARROLLO SOCIAL - FONDO DE PROTECCIÓN SOCIAL				
1502.000.005	PREVENCIÓN DE LA DELINCUENCIA EN ADOLESCENTES Y JÓVENES				
	BECAS PARA ARTESANO	0.00	125,793.18	125,793.18	125,793.18
TOTAL	15 PREVENCIÓN DE LA DELINCUENCIA EN ADOLESCENTES Y JÓVENES	0.00	5,350,000.00	125,793.18	125,793.18
TOTAL	1113-0020-202 MINISTERIO DE DESARROLLO SOCIAL - FONDO DE PROTECCIÓN SOCIAL	0.00	5,350,000.00	125,793.18	125,793.18
TOTAL	08-01-02 08-01-Personas, Familias o Grupos Sociales con Énfasis en Mujeres	0.00	5,350,000.00	125,793.18	125,793.18
TOTAL	08-01 08-01-Económico	0.00	5,350,000.00	125,793.18	125,793.18
08-03	08-03-Educación				
08-03-01	08-03-Mujeres				
1113-0020-202	MINISTERIO DE DESARROLLO SOCIAL - FONDO DE PROTECCIÓN SOCIAL				
15	PREVENCIÓN DE LA DELINCUENCIA EN ADOLESCENTES Y JÓVENES				
1502.000.002	BECAS DE EDUCACIÓN MEDIA PARA MUJERES ADOLESCENTES Y JÓVENES	13,930.00	7,243,930.00	1,607,650.00	1,607,650.00
TOTAL	15 PREVENCIÓN DE LA DELINCUENCIA EN ADOLESCENTES Y JÓVENES	13,930.00	7,243,930.00	1,607,650.00	1,607,650.00
TOTAL	21 TRANSFERENCIAS MONETARIAS CONDICIONADAS EN SALUD Y EDUCACIÓN				
2102.000.001	TRANSFERENCIAS MONETARIAS CON ÉNFASIS EN EDUCACIÓN	1,055,032.00	118,530,384.00	4,645,588.17	1,383,333.14
2102.000.002	TRANSFERENCIAS MONETARIAS PARA FAMILIAS CON NIÑAS Y ADOLESCENTES DE 10 A 14 AÑOS	0.00	54,507,800.00	8,028,400.00	8,028,400.00
TOTAL	21 TRANSFERENCIAS MONETARIAS CONDICIONADAS EN SALUD Y EDUCACIÓN	1,055,032.00	173,038,184.00	12,673,988.17	9,411,733.14
TOTAL	1113-0020-202 MINISTERIO DE DESARROLLO SOCIAL - FONDO DE PROTECCIÓN SOCIAL	1,068,962.00	180,252,114.00	14,299,425.52	11,019,383.14
TOTAL	08-03-01 08-03-Mujeres	1,068,962.00	180,252,114.00	14,299,425.52	11,019,383.14
TOTAL	08-03 08-03-Educación	1,068,962.00	180,252,114.00	14,299,425.52	11,019,383.14
08-04	08-04-Salud				
08-04-02	08-04-Personas, Familias o Grupos Sociales con Énfasis en Mujeres				
1113-0020-202	MINISTERIO DE DESARROLLO SOCIAL - FONDO DE PROTECCIÓN SOCIAL				
14	APOYO PARA EL CONSUMO ADECUADO DE ALIMENTOS				
1400.000.002	COMEDORES	0.00	32,183,800.00	29,816,224.81	17,613,960.13
1400.000.003	TRANSFERENCIAS MONETARIAS CONDICIONADAS PARA ALIMENTOS	-410,874.00	55,084,126.00	12,429,243.33	7,992,255.19
TOTAL	14 APOYO PARA EL CONSUMO ADECUADO DE ALIMENTOS	-410,874.00	87,267,926.00	42,245,468.14	25,606,215.32
TOTAL	1113-0020-202 MINISTERIO DE DESARROLLO SOCIAL - FONDO DE PROTECCIÓN SOCIAL	-410,874.00	87,267,926.00	42,245,468.14	25,606,215.32
TOTAL	08-04-02 08-04-Personas, Familias o Grupos Sociales con Énfasis en Mujeres	-410,874.00	87,267,926.00	42,245,468.14	25,606,215.32
TOTAL	08-04 08-04-Salud	-410,874.00	87,267,926.00	42,245,468.14	25,606,215.32

Sistema de Contabilidad Integrada Gubernamental
Ejecución de Gastos - Reportes - Consultas Especiales
Dinámico de Seguimiento de Clasificador Temático

PAGINA : 7 DE 7
 FECHA : 10/05/2021
 HORA : 14:03.18
 REPORTE : R00821119.rpt

Expresado en Quetzales
 ENTIDAD = 11130020

- Corte Nivel 01 - Nivel 02 - Nivel 03 - Entidad / Unidad Ejecutora - Programa - Actividad -
 DEL MES DE ENERO AL MES DE ABRIL

EJERCICIO: 2,021

DESCRIPCION	ASIGNADO	MODIFICACIONES	VIGENTE	COMPROMISO	DEVENGADO	PAGADO
08-05 08-05-Violencia Contra las Mujeres						
08-05-02 08-05-Personas, Familias o Grupos Sociales con Énfasis en Mujeres						
1113-0020-202 MINISTERIO DE DESARROLLO SOCIAL - FONDO DE PROTECCIÓN SOCIAL						
15 15 01 000 001 PREVENCIÓN DE LA DELINCUENCIA EN ADOLESCENTES Y JÓVENES	27,509,512.00	-6,741,320.00	20,768,192.00	2,742,595.42	787,646.91	787,646.91
TOTAL 15 01 000 001 ADOLESCENTES Y JÓVENES PROTAGONISTAS QUE PARTICIPAN EN ACTIVIDADES PARA EL DESARROLLO DE SUS CAPACIDADES	27,509,512.00	-6,741,320.00	20,768,192.00	2,742,595.42	787,646.91	787,646.91
TOTAL 1113-0020-202 MINISTERIO DE DESARROLLO SOCIAL - FONDO DE PROTECCIÓN SOCIAL	27,509,512.00	-6,741,320.00	20,768,192.00	2,742,595.42	787,646.91	787,646.91
TOTAL 08-05-02 08-05-Personas, Familias o Grupos Sociales con Énfasis en Mujeres	27,509,512.00	-6,741,320.00	20,768,192.00	2,742,595.42	787,646.91	787,646.91
TOTAL 08-05 08-05-Violencia Contra las Mujeres	27,509,512.00	-6,741,320.00	20,768,192.00	2,742,595.42	787,646.91	787,646.91
08-10 08-10-Mecanismos Institucionales						
08-10-02 08-10-Personas, Familias o Grupos Sociales con Énfasis en Mujeres						
1113-0020-201 MINISTERIO DE DESARROLLO SOCIAL - UNIDAD DE ADMINISTRACIÓN FINANCIERA UDAF DEL MINISTERIO DE DESARROLLO SOCIAL						
01 ADMINISTRACIÓN INSTITUCIONAL	223,000.00	-116,000.00	107,000.00	0.00	0.00	0.00
SERVICIOS PARA LA IGUALDAD DE GÉNERO Y PUEBLOS INDÍGENAS	223,000.00	-116,000.00	107,000.00	0.00	0.00	0.00
TOTAL 01 ADMINISTRACIÓN INSTITUCIONAL	223,000.00	-116,000.00	107,000.00	0.00	0.00	0.00
TOTAL 1113-0020-201 MINISTERIO DE DESARROLLO SOCIAL - UNIDAD DE ADMINISTRACIÓN FINANCIERA UDAF DEL MINISTERIO DE DESARROLLO SOCIAL	223,000.00	-116,000.00	107,000.00	0.00	0.00	0.00
TOTAL 08-10-02 08-10-Personas, Familias o Grupos Sociales con Énfasis en Mujeres	223,000.00	-116,000.00	107,000.00	0.00	0.00	0.00
TOTAL 08-10 08-10-Mecanismos Institucionales	223,000.00	-116,000.00	107,000.00	0.00	0.00	0.00
TOTAL 08 Género	299,960,464.00	-6,195,232.00	293,765,232.00	59,413,282.26	37,781,649.01	37,539,038.55

000004

Clasificador Temático por Ubicación Geográfica

DEL MES DE ENERO AL MES DE ABRIL

Entidad = 11130020

EJERCICIO: 2021

CÓDIGO	UNIDAD EJECUTORA	ASIGNADO	VIGENTE	DEVENGADO	%EJEC
Pueblos Indígenas					
11130020-000	MINISTERIO DE DESARROLLO SOCIAL				
11130020-000	MINISTERIO DE DESARROLLO SOCIAL				
0100	GUATEMALA	5,573,000.00	5,457,000.00	125,793.18	2.31
0100	GUATEMALA				
Total Departamento 0100 - GUATEMALA		5,573,000.00	5,457,000.00	125,793.18	2.31
Total Unidad Ejecutora - 11130020-000 MINISTERIO DE DESARROLLO SOCIAL					
Total Entidad 11130020-000 MINISTERIO DE DESARROLLO SOCIAL					
Total Ruta Pueblos Indígenas					
Seguridad y Justicia					
11130020-000	MINISTERIO DE DESARROLLO SOCIAL				
11130020-000	MINISTERIO DE DESARROLLO SOCIAL				
0100	GUATEMALA	1,140,000.00	1,140,000.00	403,500.00	35.39
0100	GUATEMALA				
Total Departamento 0100 - GUATEMALA		1,140,000.00	1,140,000.00	403,500.00	35.39
Total Unidad Ejecutora - 11130020-000 MINISTERIO DE DESARROLLO SOCIAL					
Total Entidad 11130020-000 MINISTERIO DE DESARROLLO SOCIAL					
Total Ruta Seguridad y Justicia					
Total Ruta Seguridad y Justicia		1,140,000.00	1,140,000.00	403,500.00	35.39

Educación

11130020-000 MINISTERIO DE DESARROLLO SOCIAL

11130020-000 MINISTERIO DE DESARROLLO SOCIAL

0100 GUATEMALA

0100 GUATEMALA

196,262,630.00

206,755,364.40

18,440,853.57

9.18

000003

Clasificador Temático por Ubicación Geográfica
 DEL MES DE ENERO AL MES DE ABRIL

Entidad = 11130020

EJERCICIO: 2021

CÓDIGO	UNIDAD EJECUTORA	ASIGNADO	VIGENTE	DEVENGADO	%EJEC
Educación					
11130020-000	MINISTERIO DE DESARROLLO SOCIAL				
	Total Departamento 0100 - GUATEMALA	196,782,630.00	202,755,364.00	18,610,853.87	9.18
	Total Unidad Ejecutora - 11130020-000 MINISTERIO DE DESARROLLO SOCIAL	196,782,630.00	202,755,364.00	18,610,853.87	9.18
	Total Entidad 11130020-000 MINISTERIO DE DESARROLLO SOCIAL	196,782,630.00	202,755,364.00	18,610,853.87	9.18
	Total Ruta Educación	196,782,630.00	202,755,364.00	18,610,853.87	9.18
Reducción de la Desnutrición					
11130020-000	MINISTERIO DE DESARROLLO SOCIAL				
11130020-000	MINISTERIO DE DESARROLLO SOCIAL				
0100	GUATEMALA	175,185,660.00	175,211,580.00	18,306,582.24	10.45
0001	GUATEMALA				
	Total Departamento 0100 - GUATEMALA	175,185,660.00	175,211,580.00	18,306,582.24	10.45
	Total Unidad Ejecutora - 11130020-000 MINISTERIO DE DESARROLLO SOCIAL	175,185,660.00	175,211,580.00	18,306,582.24	10.45
	Total Entidad 11130020-000 MINISTERIO DE DESARROLLO SOCIAL	175,185,660.00	175,211,580.00	18,306,582.24	10.45
	Total Ruta Reducción de la Desnutrición	175,185,660.00	175,211,580.00	18,306,582.24	10.45
Niñez					
11130020-000	MINISTERIO DE DESARROLLO SOCIAL				
11130020-000	MINISTERIO DE DESARROLLO SOCIAL				
0100	GUATEMALA	292,631,012.00	293,711,964.00	19,689,915.38	6.70
0001	GUATEMALA				
	Total Departamento 0100 - GUATEMALA	292,631,012.00	293,711,964.00	19,689,915.38	6.70
	Total Unidad Ejecutora - 11130020-000 MINISTERIO DE DESARROLLO SOCIAL	292,631,012.00	293,711,964.00	19,689,915.38	6.70

000002

Sistema de Contabilidad Integrada Gubernamental
Información Presupuesto Temático

PÁGINA : 3 DE 3
FECHA : 10/05/2021
HORA : 14:08.40
REPORTE: R00820692.rpt

Clasificador Temático por Ubicación Geográfica

DEL MES DE ENERO AL MES DE ABRIL

Entidad = 11130020

EJERCICIO: 2021

CÓDIGO	UNIDAD EJECUTORA	ASIGNADO	VIGENTE	DEVENGADO	%EJEC
Niñez					
Total Entidad 11130020-000 MINISTERIO DE DESARROLLO SOCIAL		292,631,012.00	293,711,964.00	19,689,915.38	6.70
Total Ruta Niñez		292,631,012.00	293,711,964.00	19,689,915.38	6.70
Juventud					
11130020-000 MINISTERIO DE DESARROLLO SOCIAL					
11130020-000 MINISTERIO DE DESARROLLO SOCIAL					
0100	GUATEMALA	44,660,740.00	37,905,490.00	2,962,146.61	7.81
0101	GUATEMALA				
Total Departamento 0100 - GUATEMALA		44,660,740.00	37,905,490.00	2,962,146.61	7.81
Total Unidad Ejecutora - 11130020-000 MINISTERIO DE DESARROLLO SOCIAL		44,660,740.00	37,905,490.00	2,962,146.61	7.81
Total Entidad 11130020-000 MINISTERIO DE DESARROLLO SOCIAL		44,660,740.00	37,905,490.00	2,962,146.61	7.81
Total Ruta Juventud		44,660,740.00	37,905,490.00	2,962,146.61	7.81
Género					
11130020-000 MINISTERIO DE DESARROLLO SOCIAL					
11130020-000 MINISTERIO DE DESARROLLO SOCIAL					
0100	GUATEMALA	299,960,464.00	293,761,232.00	37,781,649.01	12.86
0101	GUATEMALA				
Total Departamento 0100 - GUATEMALA		299,960,464.00	293,761,232.00	37,781,649.01	12.86
Total Unidad Ejecutora - 11130020-000 MINISTERIO DE DESARROLLO SOCIAL		299,960,464.00	293,761,232.00	37,781,649.01	12.86
Total Entidad 11130020-000 MINISTERIO DE DESARROLLO SOCIAL		299,960,464.00	293,761,232.00	37,781,649.01	12.86
Total Ruta Género		299,960,464.00	293,761,232.00	37,781,649.01	12.86