


# Ministerio de Desarrollo Social

## Unidad de Administración Financiera –UDAF-



## Ministerio de Desarrollo Social – MIDES – (Dirección Financiera)

Informe de Ejecución Presupuestaria – Agosto 2022

### Introducción

El Ministerio de Desarrollo Social, se crea como ente rector, al que le corresponde diseñar, regular y ejecutar las políticas públicas orientadas a mejorar el nivel de bienestar de los individuos o grupos sociales en situación de pobreza y pobreza extrema, con la finalidad de mejorar las condiciones de vida por medio de los Programas Sociales.

Para dar cumplimiento a su mandato, el Ministerio de Desarrollo Social, se ha organizado estructural y funcionalmente para dar cumplimiento a sus acciones sustantivas, orientadas a apoyar a la población en condiciones de pobreza y extrema pobreza, por medio del modelo de programas sociales, para la realización de las metas planificadas.

Según Decreto Número 16-2021 del 18 de noviembre de 2021, el Congreso de la República aprueba el Presupuesto General de Ingresos y Egresos del Estado para el Ejercicio Fiscal 2022, por un monto de Q.1,306,642,862.00. En el mes de junio se gestionó y aprobó modificación presupuestaria de tipo INTER necesaria para financiar los programas sociales a cargo de la Unidad Ejecutora 202 “Fondo de Protección Social” y para la adquisición de bienes y servicios a cargo de la Unidad Ejecutora 201 “Unidad de Administración Financiera –UDAF-“. En el mes de agosto se aprobó una modificación presupuestaria de tipo Inter para ceder espacio presupuestario por un monto de Q 500,000.00, **quedando un presupuesto vigente de Q.1,406,142,862.00.**

A continuación se presenta un Informe de la Ejecución Presupuestaria que incluye el presupuesto aprobado vigente, devengado, saldo por devengar y porcentaje de ejecución, presentado por:

1. Ejecución presupuestaria a nivel entidad
2. Comparativo ejecución presupuestaria a nivel entidad 2020, 2021 y 2022
3. Presupuesto por tipo de gasto
4. Ejecución presupuestaria a nivel unidad ejecutora
5. Ejecución presupuestaria acumulada programa y actividad
6. Ejecución presupuestaria programas sociales (renglones 211, 416 y 419)
7. Ejecución presupuestaria por grupo de gasto
8. Ejecución presupuestaria por fuente de financiamiento
9. Recursos humanos
10. Modificaciones presupuestarias
11. Ejecución de cuota financiera de agosto 2022

1. Ejecución Presupuestaria a nivel Entidad

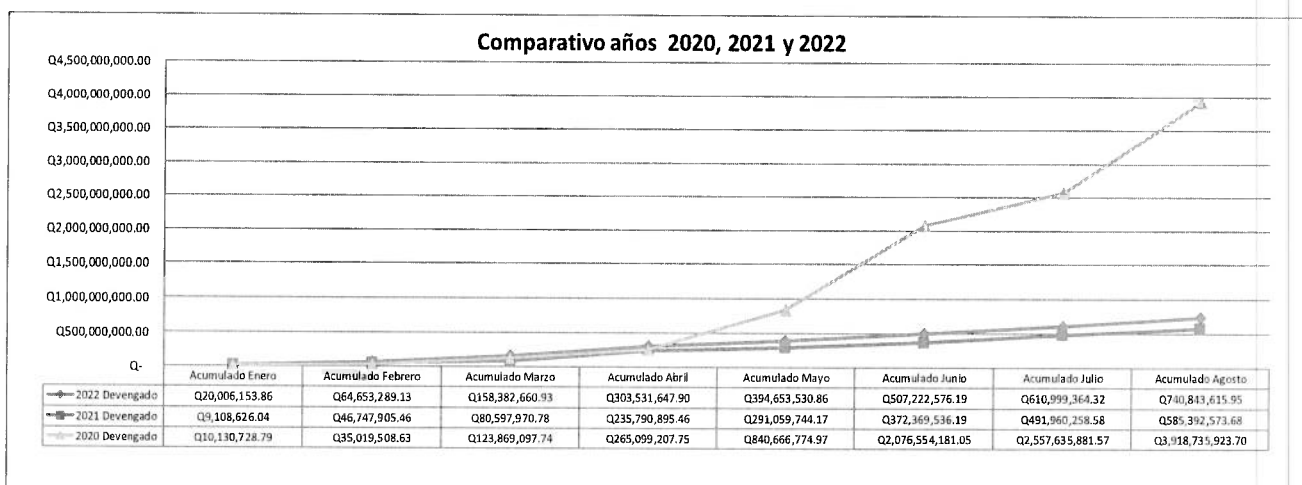
Del 01 de enero al 31 de agosto 2022

Vigente	Ejecutado	Por Ejecutar	%
Q 1,406,142,862.00	Q 740,843,615.95	Q 665,299,246.05	52.69%

El Ministerio de Desarrollo Social, cuenta con un presupuesto vigente para esta fecha por un monto de Q. 1,406,142,862.00, distribuidos a través de tres unidades ejecutoras, en las cuales al mes de agosto de 2022 muestra una ejecución de gasto de Q.740,843,615.95, lo que representa un 52.69% de ejecución.



2. Comparativo ejecución presupuestaria a nivel entidad 2020, 2021 y 2022



## Ministerio de Desarrollo Social – MIDES – (Dirección Financiera)

Informe de Ejecución Presupuestaria – Agosto 2022

## 3. Presupuesto por Tipo de Gasto

Del 01 de enero al 31 de agosto 2022

Tipo de gasto	Vigente	Ejecutado	Por Ejecutar	%
Gastos de funcionamiento	Q 1,119,623,066.00	Q 604,544,347.60	Q 515,078,718.40	54.00%
Gastos de inversión	Q 286,519,796.00	Q 136,299,268.35	Q 150,220,527.65	47.57%
<b>Total</b>	<b>Q 1,406,142,862.00</b>	<b>Q 740,843,615.95</b>	<b>Q 665,299,246.05</b>	<b>52.69%</b>

Lo ejecutado asciende a Q.740,843,615.95, los cuales están distribuidos por: Gastos de Funcionamiento en un 54.00% y Gastos de Inversión en un 47.57% del presupuesto vigente, según está catalogado en el Sistema de Contabilidad Integrada Gubernamental (Sicoin), dentro de la ejecución de funcionamiento existe lo que se considera inversión social, ejecutado a través de los programas sociales en renglones del grupo de gasto 200 y 400.

## 4. Ejecución Presupuestaria a nivel Unidad Ejecutora

Del 01 de enero al 31 de agosto 2022

U.E.	Descripción	Vigente	Ejecutado	Por Ejecutar	%
201	Unidad de Administración Financiera (UDAF)	Q 108,937,909.00	Q 66,835,772.84	Q 42,102,136.16	61.35%
202	Fondo de Protección Social	Q 851,309,953.00	Q 502,729,166.81	Q 348,580,786.19	59.05%
203	Fondo de Desarrollo Social	Q 445,895,000.00	Q 171,278,676.30	Q 274,616,323.70	38.41%
	<b>Total</b>	<b>Q 1,406,142,862.00</b>	<b>Q 740,843,615.95</b>	<b>Q 665,299,246.05</b>	<b>52.69%</b>

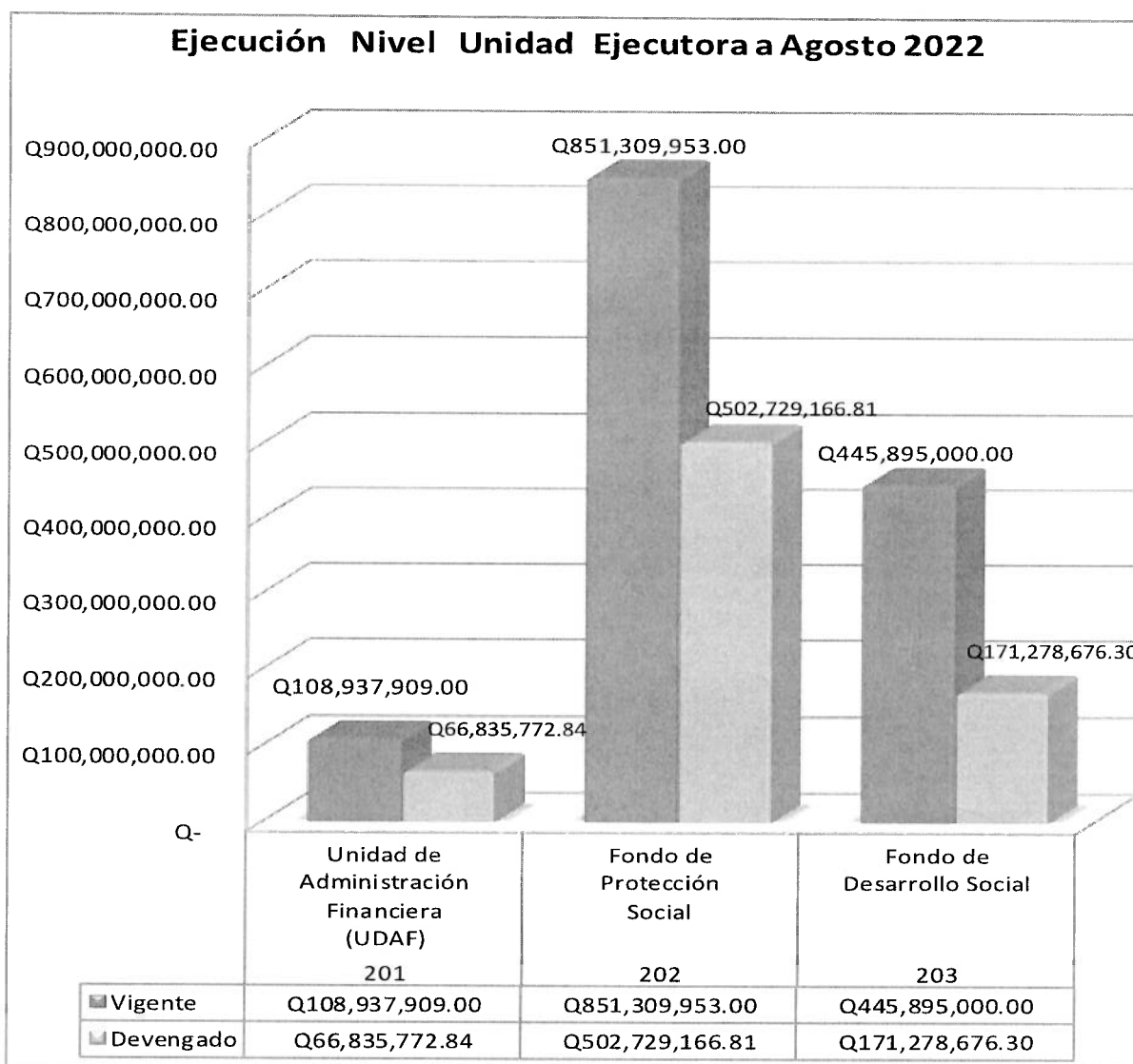
La Unidad de Administración Financiera -UDAF- cuenta con un presupuesto vigente de **Q.108,937,909.00** el cual representa el **7.75%** del presupuesto asignado al MIDES, y ejecutó al mes de agosto la cantidad de **Q.66,835,772.84**, lo cual presenta un **61.35%** de ejecución presupuestaria a nivel Unidad Ejecutora.

La Unidad Ejecutora del Fondo de Protección Social, cuenta con un presupuesto vigente de **Q.851,309,953.00** que representa el **60.54%** del presupuesto asignado al MIDES; su ejecución es de **Q.502,729,166.81** equivalente al **59.05%** de ejecución presupuestaria a nivel Unidad Ejecutora.

## Ministerio de Desarrollo Social – MIDES – (Dirección Financiera)

Informe de Ejecución Presupuestaria – Agosto 2022

Así mismo, la Unidad Ejecutora del Fondo de Desarrollo Social –FODES-, con presupuesto vigente de **Q.445,895,000.00** que representa el **31.71%** del presupuesto asignado al MIDES, alcanza una ejecución presupuestaria de **Q.171,278,676.30** lo que representa un **38.41%** de ejecución presupuestaria a nivel Unidad Ejecutora.



## Ministerio de Desarrollo Social – MIDES – (Dirección Financiera)

Informe de Ejecución Presupuestaria – Agosto 2022

## 5. Ejecución Presupuestaria acumulada por Programa y Actividad

Del 01 de enero al 31 de agosto de 2022

Código	Programa/Actividad	Vigente	Ejecutado	Por Ejecutar	% Ejecución
<b>01</b>	<b>Actividades Centrales</b>	<b>Q 106,652,909.00</b>	<b>Q 65,108,751.52</b>	<b>Q 41,544,157.48</b>	<b>61.05%</b>
	Dirección Superior	Q 12,896,262.00	Q 7,732,546.21	Q 5,163,715.79	59.96%
	Servicios Administrativos y Financieros	Q 81,477,780.00	Q 49,986,731.69	Q 31,491,048.31	61.35%
	Servicios de Política, Planificación y Evaluación	Q 12,278,867.00	Q 7,389,473.62	Q 4,889,393.38	60.18%
<b>19</b>	<b>Dotaciones, Servicios e Infraestructura para el Desarrollo Social</b>	<b>Q 900,000.00</b>	<b>Q 379,888.27</b>	<b>Q 520,111.73</b>	<b>42.21%</b>
	Servicios para la liquidación del Fonapaz	Q 900,000.00	Q 379,888.27	Q 520,111.73	42.21%
<b>94</b>	<b>Atención por Desastres Naturales y Calamidades Públicas</b>	<b>Q 1,185,000.00</b>	<b>Q 1,155,043.24</b>	<b>Q 29,956.76</b>	<b>97.47%</b>
	Intervenciones realizadas para la atención de la emergencia covid-19	Q 1,185,000.00	Q 1,155,043.24	Q 29,956.76	97.47%
<b>99</b>	<b>Partidas no asignables a programas</b>	<b>Q 200,000.00</b>	<b>Q 192,089.81</b>	<b>Q 7,910.19</b>	<b>96.04%</b>
	Cuotas a organismos	Q 200,000.00	Q 192,089.81	Q 7,910.19	96.04%
	<b>Total Unidad Ejecutora 201 -JDAF-</b>	<b>Q 108,937,909.00</b>	<b>Q 66,835,772.84</b>	<b>Q 42,102,136.16</b>	<b>61.35%</b>
<b>03</b>	<b>Servicios de apoyo a los programas sociales (Actividad comun a los programas 14, 15 y 21)</b>	<b>Q 127,243,800.00</b>	<b>Q 68,732,219.37</b>	<b>Q 58,511,580.63</b>	<b>54.02%</b>
	Servicios de dirección de protección social	Q 31,765,560.00	Q 13,579,744.37	Q 18,185,815.63	42.75%
	Servicios de coordinación y organización de los programas sociales	Q 95,478,240.00	Q 55,152,475.00	Q 40,325,765.00	57.76%
<b>14</b>	<b>Apoyo para el consumo adecuado de los alimentos</b>	<b>Q 201,636,712.00</b>	<b>Q 171,622,439.33</b>	<b>Q 30,014,272.67</b>	<b>85.11%</b>
	Comedores	Q 151,566,792.00	Q 132,486,596.53	Q 19,080,195.47	87.41%
	Transferencias monetarias condicionadas para alimentos	Q 50,069,920.00	Q 39,135,842.80	Q 10,934,077.20	78.16%
<b>15</b>	<b>Prevención de la delincuencia en adolescentes y jóvenes</b>	<b>Q 42,659,528.00</b>	<b>Q 19,425,848.31</b>	<b>Q 23,233,679.69</b>	<b>45.54%</b>
	Adolescentes y jóvenes protagonistas que participan en actividades para el desarrollo de sus capacidades	Q 16,779,228.00	Q 4,168,907.00	Q 12,610,321.00	24.85%
	Becas de educación superior	Q 3,973,678.00	Q 1,731,286.80	Q 2,242,391.20	43.57%
	Becas de empleo	Q 845,338.00	Q 381,384.48	Q 463,953.52	45.12%
	Becas para artesano	Q 7,047,794.00	Q 2,028,418.35	Q 5,019,375.65	28.78%
	Becas de educación media	Q 14,013,490.00	Q 11,115,851.68	Q 2,897,638.32	79.32%
<b>21</b>	<b>Transferencia Monetaria Condicionadas en Salud y Educación</b>	<b>Q 476,090,004.00</b>	<b>Q 240,735,973.80</b>	<b>Q 235,354,030.20</b>	<b>50.57%</b>
	Servicios de asistencia social	Q 5,791,608.00	Q 1,043,366.64	Q 4,748,241.36	18.02%
	Transferencias Monetarias con énfasis en salud	Q 184,517,864.00	Q 66,133,473.77	Q 118,384,390.23	35.84%
	Transferencias Monetarias para niñas y adolescentes violentadas y judicializadas	Q 1,275,000.00	Q 1,137,000.00	Q 138,000.00	89.18%
	Dotación de alimentación complementaria	Q 59,000,000.00	Q 37,233,478.85	Q 21,766,521.15	63.11%
	Transferencias Monetarias con énfasis en educación	Q 225,505,532.00	Q 135,188,654.54	Q 90,316,877.46	59.95%
<b>94</b>	<b>Atención por desastre naturales y calamidades públicas</b>	<b>Q 2,679,909.00</b>	<b>Q 2,212,686.00</b>	<b>Q 467,223.00</b>	<b>82.57%</b>
	Intervenciones realizadas para la atención de la emergencia COVID-19	Q 2,679,909.00	Q 2,212,686.00	Q 467,223.00	82.57%
<b>99</b>	<b>Partidas no asignables a programas</b>	<b>Q 1,000,000.00</b>	<b>Q -</b>	<b>Q 1,000,000.00</b>	<b>0.00%</b>
	Cuotas a organismos	Q 1,000,000.00	Q -	Q 1,000,000.00	0.00%
	<b>Total Unidad Ejecutora 202 -FOPROSO-</b>	<b>Q 851,309,953.00</b>	<b>Q 502,729,166.81</b>	<b>Q 348,580,786.19</b>	<b>59.05%</b>
<b>19</b>	<b>Fondo de Desarrollo Social</b>	<b>Q 390,895,000.00</b>	<b>Q 165,106,176.30</b>	<b>Q 225,788,823.70</b>	<b>42.24%</b>
	Proyectos de Inversión	Q 272,879,137.00	Q 132,175,107.35	Q 140,704,029.65	48.44%
	Dotaciones, funcionamiento, otros	Q 118,015,863.00	Q 32,931,068.95	Q 85,084,794.05	27.90%
<b>94</b>	<b>Atención por desastre naturales y calamidades públicas</b>	<b>Q 55,000,000.00</b>	<b>Q 6,172,500.00</b>	<b>Q 48,827,500.00</b>	<b>11.22%</b>
	Intervenciones realizadas para la atención de daños provocados por la Depresión Tropical ETA	Q 55,000,000.00	Q 6,172,500.00	Q 48,827,500.00	11.22%
	<b>Total Unidad Ejecutora 203 -FODES-</b>	<b>Q 445,895,000.00</b>	<b>Q 171,278,676.30</b>	<b>Q 274,616,323.70</b>	<b>38.41%</b>
	<b>Total Entidad</b>	<b>Q 1,406,142,862.00</b>	<b>Q 740,843,615.95</b>	<b>Q 665,299,246.05</b>	<b>52.69%</b>

## Ministerio de Desarrollo Social – MIDES – (Dirección Financiera)

Informe de Ejecución Presupuestaria – Agosto 2022

## 6. Ejecución Presupuestaria Programas Sociales (Renglones 211, 416 y 419)

Del 01 de enero al 31 de agosto 2022

Actividad	Renglón	Prog	Sub Prog	Act	Vigente	Ejecutado	Por Ejecutar	% Ejecución			
Apoyo para el Consumo Adecuado de Alimentos					Q	179,605,604.00	Q	160,698,231.35	Q	18,907,372.65	89.47%
Comedores	211	14	00	002	Q	140,305,604.00	Q	127,282,731.35	Q	13,022,872.65	90.72%
Transferencias monetarias condicionadas para alimentos	419	14	00	003	Q	39,300,000.00	Q	33,415,500.00	Q	5,884,500.00	85.03%
Prevención de la delincuencia en Adolescentes y Jóvenes					Q	23,550,327.00	Q	13,589,362.00	Q	9,960,965.00	57.70%
Adolescentes y jóvenes protagonistas que participan en actividades para el desarrollo de	211	15	01	001	Q	1,268,927.00	Q	364,312.00	Q	904,615.00	28.71%
	419	15	01	001	Q	175,000.00	Q	72,650.00	Q	102,350.00	41.51%
Beca educación superior	416	15	02	003	Q	3,140,000.00	Q	1,256,000.00	Q	1,884,000.00	40.00%
Beca artesano	416	15	02	005	Q	5,516,400.00	Q	1,140,400.00	Q	4,376,000.00	20.67%
Becas de Educación Media	416	15	02	006	Q	13,450,000.00	Q	10,756,000.00	Q	2,694,000.00	79.97%
Transferencias Monetarias Condicionadas en Salud y Educación					Q	459,085,090.00	Q	233,738,478.85	Q	225,346,611.15	50.91%
Transferencias monetarias con énfasis en salud	419	21	01	001	Q	179,400,000.00	Q	63,194,900.00	Q	116,205,100.00	35.23%
Transferencias monetarias para niñas y adolescentes violentadas y judicializadas	419	21	01	002	Q	1,275,000.00	Q	1,137,000.00	Q	138,000.00	89.18%
Dotación de alimentación complementaria	211	21	01	003	Q	59,000,000.00	Q	37,233,478.85	Q	21,766,521.15	63.11%
Transferencias monetarias con énfasis en educación	419	21	02	001	Q	219,410,090.00	Q	132,173,100.00	Q	87,236,990.00	60.24%
Totales					Q	662,241,021.00	Q	408,026,072.20	Q	254,214,948.80	61.61%

## 7. Ejecución presupuestaria por Grupo de Gasto

Del 01 de enero al 31 de agosto 2022

Grupo Gasto	Descripción	Vigente	Ejecutado	Por Ejecutar	% Ejec.			
000	Servicios personales	Q	224,853,878.00	Q	125,260,171.49	Q	99,593,706.51	55.71%
100	Servicios no personales	Q	53,928,720.00	Q	30,923,861.42	Q	23,004,858.58	57.34%
200	Materiales y suministros	Q	327,565,226.00	Q	181,879,479.05	Q	145,685,746.95	55.52%
300	Propiedad planta y equipo e intangibles	Q	286,519,796.00	Q	136,299,268.35	Q	150,220,527.65	47.57%
400	Transferencias corrientes	Q	489,275,242.00	Q	251,188,131.09	Q	238,087,110.91	51.34%
900	Asignaciones Globales	Q	24,000,000.00	Q	15,292,704.55	Q	8,707,295.45	63.72%
Total		Q	1,406,142,862.00	Q	740,843,615.95	Q	665,299,246.05	52.69%

## Ministerio de Desarrollo Social – MIDES – (Dirección Financiera)

Informe de Ejecución Presupuestaria – Agosto 2022

Al mes de agosto del ejercicio fiscal 2022, la ejecución del presupuesto vigente por Grupo de Gasto se integra de la manera siguiente:

- a) **Grupo 000 “Servicios Personales”:** reporta el 55.71% de ejecución, equivalente a Q.125,260,171.49 que comprende el pago de la nómina de la masa salarial de trabajadores del Ministerio de Desarrollo Social.
- b) **Grupo 100 “Servicios No Personales”:** alcanza el 57.34% de ejecución, equivalente a Q.30,923,861.42, que comprende el pago de los servicios diversos contratados para atender las necesidades del Ministerio de Desarrollo Social.
- c) **Grupo 200 “Materiales y Suministros”:** refleja el 55.52% de ejecución, equivalente a Q.181,879,479.05, que comprende la compra de materiales y suministros necesarios dentro de las diferentes unidades que integran el Ministerio de Desarrollo Social.
- d) **Grupo 300 “Propiedad, Planta, Equipo e Intangibles”:** reporta un 47.57% de ejecución, equivalente a Q.136,299,268.35 para compra de bienes e intangibles del Ministerio de Desarrollo Social.
- e) **Grupo 400 “Transferencias Corrientes”:** refleja un 51.34% de ejecución, equivalente a Q.251,188,131.09, para pagos de transferencias corrientes y prestaciones laborales.
- f) **Grupo 900 “Asignaciones Globales”:** refleja un 63.72% de ejecución, equivalente a Q.15,292,704.55 en pago de Sentencias Judiciales.

### 8. Ejecución presupuestaria por fuente de financiamiento

Del 01 de enero al 31 de agosto de 2022

F.F.	Descripción	Vigente	Ejecutado	Por Ejecutar	%
11	Ingresos corrientes	Q 448,141,433.00	Q 325,220,613.83	Q 122,920,819.17	72.57%
21	Ingresos tributarios iva-paz	Q 646,136,520.00	Q 286,939,830.03	Q 359,196,689.97	44.41%
41	Colocaciones internas	Q 308,000,000.00	Q 125,315,442.85	Q 182,684,557.15	40.69%
61	Donaciones externas	Q 3,864,909.00	Q 3,367,729.24	Q 497,179.76	87.14%
<b>Total</b>		<b>Q 1,406,142,862.00</b>	<b>Q 740,843,615.95</b>	<b>Q 665,299,246.05</b>	<b>52.69%</b>



## Ministerio de Desarrollo Social – MIDES – (Dirección Financiera)

Informe de Ejecución Presupuestaria – Agosto 2022

### 9. Recursos Humanos


La masa salarial del MIDES durante el ejercicio fiscal 2022, incluye dentro de su estructura programática diferentes renglones presupuestarios conformados de la siguiente manera según la ejecución del mes de agosto.

#### Ejecución del mes de agosto 2022

Renglón	Descripción	Tipo de nómina	Cantidad de personas	Monto Ejecutado en el mes
<b>UE 201 Unidad de Administración Financiera -UDAF</b>				
011	Personal permanente	Mensual	264	Q 2,486,318.82
022	Personal por contrato	Mensual	39	Q 684,229.84
029	Otras remuneraciones de personal temporal	Mensual	140	Q 1,438,790.32
<b>UE 202 Fondo de Protección Social</b>				
011	Personal permanente	Mensual	21	Q 270,192.00
021	Personal supernumerario	Mensual	1,236	Q 7,630,223.25
022	Personal por contrato	Mensual	27	Q 478,992.69
<b>UE 203 Fondo de Desarrollo Social</b>				
021	Personal supernumerario	Mensual	36	Q 503,427.42
022	Personal por contrato	Mensual	11	Q 221,537.02
029	Otras remuneraciones de personal temporal	Mensual	151	Q 1,593,849.86
<b>Totales</b>			<b>1,925</b>	<b>Q 15,307,561.22</b>

#### Resumen a Nivel Entidad

Renglón	Descripción	Tipo de nómina	Cantidad de personas	Monto devengado
011	Personal permanente	Mensual	285	Q 2,756,510.82
021	Personal supernumerario	Mensual	1,272	Q 8,133,650.67
022	Personal por contrato	Mensual	77	Q 1,384,759.55
029	Otras remuneraciones de personal temporal	Mensual	291	Q 3,032,640.18



**GOBIERNO *de*  
GUATEMALA**  
DR. ALEJANDRO GIAMMATTEI

**MINISTERIO DE  
DESARROLLO  
SOCIAL**

Segundo Cuatrimestre **000133**  
Año 2022

---

# Informes de Gestión y Rendición de Cuentas

---

## MINISTERIO DE DESARROLLO SOCIAL

---

5ta. avenida 8-78 zona 9, Guatemala, edificio Plaza Lauderdale  
Teléfono: (502) 2300-5400

[www.mides.gob.gt](http://www.mides.gob.gt)

Síguenos en:



como Mides Gt



**GOBIERNO de  
GUATEMALA**  
DR. ALEJANDRO GIAMMATTEI

**MINISTERIO DE  
DESARROLLO  
SOCIAL**

Segundo Cuatrimestre  
Año 2022

000132

---

# Ejecución Financiera

---

## MINISTERIO DE DESARROLLO SOCIAL

---

5ta. avenida 8-78 zona 9, Guatemala, edificio Plaza Lauderdale  
Teléfono: (502) 2300-5400

[www.mides.gob.gt](http://www.mides.gob.gt)

Síguenos en:



como Mides Gt

Sistema de Contabilidad Integrada Gubernamental  
 Informes de Gestión y Rendición de Cuentas - IGRC01  
 Ejecución Financiera  
 Expresado en Quetzales  
 DEL MES DE MAYO AL MES DE AGOSTO

PAGINA : 1 DE 37  
 FECHA : 8/09/2022  
 HORA : 8:34.42  
 REPORTE: R00820850.rpt

EJERCICIO: 2022		CORTE: ENTIDAD					% EJEJ
PG - SPG - PY - ACT - OB - REN		ASIGNADO	MODIFICADO	VIGENTE	DEVENGADO		
ENTIDAD: 1130020-000-00	MINISTERIO DE DESARROLLO SOCIAL						
01 ADMINISTRACIÓN INSTITUCIONAL							
00 SIN SUBPROGRAMA							
000 SIN PROYECTO							
001 000 DIRECCIÓN SUPERIOR							
011	PERSONAL PERMANENTE	2,912,052.00	605,304.00	3,517,356.00	972,223.68	27.64	
012	COMPLEMENTO PERSONAL AL SALARIO DEL PERSONAL PERMANENTE	1,857,600.00	81,600.00	1,939,200.00	619,368.81	31.94	
013	COMPLEMENTO POR ANTIGÜEDAD AL PERSONAL PERMANENTE	6,300.00	420.00	6,720.00	1,930.56	28.73	
014	COMPLEMENTO POR CALIDAD PROFESIONAL AL PERSONAL PERMANENTE	108,000.00	31,500.00	139,500.00	37,500.00	26.88	
015	COMPLEMENTOS ESPECÍFICOS AL PERSONAL PERMANENTE	1,925,400.00	406,200.00	2,331,600.00	638,493.55	27.38	
022	PERSONAL POR CONTRATO	1,584,000.00	240,000.00	1,824,000.00	594,322.58	32.58	
026	COMPLEMENTO POR CALIDAD PROFESIONAL AL PERSONAL TEMPORAL	27,000.00	9,000.00	36,000.00	10,197.58	28.33	
027	COMPLEMENTOS ESPECÍFICOS AL PERSONAL TEMPORAL	21,000.00	3,000.00	24,000.00	7,798.39	32.49	
063	GASTOS DE REPRESENTACIÓN EN EL INTERIOR	576,000.00	0.00	576,000.00	192,000.00	33.33	
071	AGUINALDO	690,946.00	112,252.00	803,198.00	14,333.39	1.78	
072	BONIFICACIÓN ANUAL (BONO 14)	690,946.00	112,252.00	803,198.00	700,211.44	87.18	
073	BONO VACACIONAL	10,000.00	2,000.00	12,000.00	238.36	1.99	
114	CORREOS Y TELÉGRAFOS	500.00	-500.00	0.00	0.00	0.00	
121	DIVULGACIÓN E INFORMACIÓN	50,000.00	530,000.00	580,000.00	0.00	0.00	
122	IMPRESIÓN, ENCUADERNACIÓN Y REPRODUCCIÓN	40,000.00	-20,000.00	20,000.00	0.00	0.00	
131	VIÁTICOS EN EL EXTERIOR	100,000.00	-100,000.00	0.00	0.00	0.00	
133	VIÁTICOS EN EL INTERIOR	125,000.00	70,000.00	195,000.00	77,655.00	39.82	
136	RECONOCIMIENTO DE GASTOS	50,000.00	25,000.00	75,000.00	25,521.50	34.03	
141	TRANSPORTE DE PERSONAS	10,000.00	-10,000.00	0.00	0.00	0.00	
155	ARRENDAMIENTO DE MEDIOS DE TRANSPORTE	10,000.00	-10,000.00	0.00	0.00	0.00	
183	SERVICIOS JURÍDICOS	150,000.00	-150,000.00	0.00	0.00	0.00	
189	OTROS ESTUDIOS Y/O SERVICIOS	100,000.00	-100,000.00	0.00	0.00	0.00	

000131

Sistema de Contabilidad Integrada Gubernamental  
 Informes de Gestión y Rendición de Cuentas - IGRC01  
 Ejecución Financiera  
 Expresado en Quetzales  
**DEL MES DE MAYO AL MES DE AGOSTO**

PAGINA : 2 DE 37  
 FECHA : 8/09/2022  
 HORA : 8:34:42  
 REPORTE: R00820850.rpt

EJERCICIO: 2022		CORTE: ENTIDAD				
PG - SPG - PY - ACT-OB - REN	ASIGNADO	MODIFICADO	VIGENTE	DEVENGADO	% EJEJ	
195	IMPUESTOS, DERECHOS Y TASAS	-40,000.00	0.00	0.00	0.00	
196	SERVICIOS DE ATENCIÓN Y PROTOCOLO	-45,000.00	5,000.00	0.00	0.00	
199	OTROS SERVICIOS	-45,000.00	5,000.00	0.00	0.00	
211	ALIMENTOS PARA PERSONAS	24,990.00	1,990.00	525.00	26.38	
291	ÚTILES DE OFICINA	19,500.00	1,500.00	460.00	30.67	
322	MOBILIARIO Y EQUIPO DE OFICINA	15,500.00	0.00	0.00	0.00	
	<b>TOTAL 001 000 DIRECCIÓN SUPERIOR</b>	<b>11,244,734.00</b>	<b>12,896,262.00</b>	<b>3,892,779.84</b>	<b>30.19</b>	
002 000 SERVICIOS ADMINISTRATIVOS Y FINANCIEROS						
011	PERSONAL PERMANENTE	5,634,060.00	179,880.00	1,781,749.50	30.65	
012	COMPLEMENTO PERSONAL AL SALARIO DEL PERSONAL PERMANENTE	5,413,200.00	0.00	1,655,608.60	30.58	
013	COMPLEMENTO POR ANTIGÜEDAD AL PERSONAL PERMANENTE	59,640.00	420.00	18,925.19	31.51	
014	COMPLEMENTO POR CALIDAD PROFESIONAL AL PERSONAL PERMANENTE	162,000.00	9,000.00	57,050.00	33.36	
015	COMPLEMENTOS ESPECÍFICOS AL PERSONAL PERMANENTE	5,288,400.00	88,200.00	1,629,540.18	30.31	
022	PERSONAL POR CONTRATO	3,840,000.00	768,000.00	1,266,348.39	27.92	
026	COMPLEMENTO POR CALIDAD PROFESIONAL AL PERSONAL TEMPORAL	49,500.00	54,000.00	16,648.79	16.09	
027	COMPLEMENTOS ESPECÍFICOS AL PERSONAL TEMPORAL	57,000.00	12,000.00	19,099.19	27.68	
029	OTRAS REMUNERACIONES DE PERSONAL TEMPORAL	9,000,000.00	6,000,000.00	5,537,569.36	36.92	
071	AGUINALDO	1,656,900.00	72,275.00	9,204.44	0.53	
072	BONIFICACIÓN ANUAL (BONO 14)	1,656,900.00	72,275.00	1,555,282.60	89.94	
073	BONO VACACIONAL	41,200.00	1,200.00	215.36	0.51	
111	ENERGÍA ELÉCTRICA	350,000.00	-50,000.00	102,452.90	34.15	
112	AGUA	300,000.00	-200,000.00	9,948.66	9.95	
113	TELEFONÍA	1,500,000.00	-435,000.00	320,907.00	30.00	
115	EXTRACCIÓN DE BASURA Y DESTRUCCIÓN DE DESECHOS SÓLIDOS	40,000.00	0.00	12,200.00	30.00	
121	DIVULGACIÓN E INFORMACIÓN	100,000.00	-80,000.00	0.00	0.00	

000130

Sistema de Contabilidad Integrada Gubernamental  
 Informes de Gestión y Rendición de Cuentas - IGRCO1  
 Ejecución Financiera  
 Expresado en Quetzales  
 DEL MES DE MAYO AL MES DE AGOSTO

PAGINA : 3 DE 37  
 FECHA : 8/09/2022  
 HORA : 8:34:42  
 REPORTE: R00820850.rpt

EJERCICIO: 2022

PG - SPG - PY - ACT-OB - REN		CORTE: ENTIDAD					% EJEJ
		ASIGNADO	MODIFICADO	VIGENTE	DEVENGADO		
122	IMPRESIÓN, ENCUADERNACIÓN Y REPRODUCCIÓN	80,000.00	15,000.00	95,000.00	29,369.00	30.91	
131	VIÁTICOS EN EL EXTERIOR	100,000.00	-100,000.00	0.00	0.00	0.00	
133	VIÁTICOS EN EL INTERIOR	340,000.00	190,000.00	530,000.00	254,669.48	48.05	
136	RECONOCIMIENTO DE GASTOS	200,000.00	-120,000.00	80,000.00	9,597.00	12.00	
141	TRANSPORTE DE PERSONAS	40,000.00	-40,000.00	0.00	0.00	0.00	
142	FLETES	75,000.00	-65,000.00	10,000.00	7,895.00	78.95	
151	ARRENDAMIENTO DE EDIFICIOS Y LOCALES	18,000,000.00	1,840,000.00	19,840,000.00	6,227,936.80	31.39	
153	ARRENDAMIENTO DE MÁQUINAS Y EQUIPOS DE OFICINA	400,000.00	30,000.00	430,000.00	142,743.32	33.20	
156	ARRENDAMIENTO DE OTRAS MÁQUINAS Y EQUIPO	90,000.00	-60,000.00	30,000.00	5,700.00	19.00	
157	ARRENDAMIENTO DE EQUIPO DE CÓMPUTO	0.00	260,000.00	260,000.00	85,000.00	32.69	
158	DERECHOS DE BIENES INTANGIBLES	500,000.00	800,000.00	1,300,000.00	311,273.00	23.94	
162	MANTENIMIENTO Y REPARACIÓN DE EQUIPO DE OFICINA	0.00	15,000.00	15,000.00	0.00	0.00	
165	MANTENIMIENTO Y REPARACIÓN DE MEDIOS DE TRANSPORTE	190,000.00	-50,000.00	140,000.00	66,860.00	47.76	
166	MANTENIMIENTO Y REPARACIÓN DE EQUIPO PARA COMUNICACIONES	80,000.00	-55,000.00	25,000.00	0.00	0.00	
168	MANTENIMIENTO Y REPARACIÓN DE EQUIPO DE CÓMPUTO	200,000.00	-50,000.00	150,000.00	57,182.00	38.12	
169	MANTENIMIENTO Y REPARACIÓN DE OTRAS MÁQUINAS Y EQUIPOS	120,000.00	45,000.00	165,000.00	84,625.02	51.29	
171	MANTENIMIENTO Y REPARACIÓN DE EDIFICIOS	120,000.00	-90,000.00	30,000.00	13,569.15	45.23	
174	MANTENIMIENTO Y REPARACIÓN DE INSTALACIONES	50,000.00	-35,000.00	15,000.00	0.00	0.00	
183	SERVICIOS JURÍDICOS	100,000.00	-100,000.00	0.00	0.00	0.00	
184	SERVICIOS ECONÓMICOS, FINANCIEROS, CONTABLES Y DE AUDITORÍA	86,000.00	-86,000.00	0.00	0.00	0.00	
185	SERVICIOS DE CAPACITACIÓN	120,000.00	-102,325.00	17,675.00	2,500.00	14.14	
186	SERVICIOS DE INFORMÁTICA Y SISTEMAS COMPUTARIZADOS	64,000.00	-30,000.00	34,000.00	0.00	0.00	
189	OTROS ESTUDIOS Y/O SERVICIOS	100,000.00	-100,000.00	0.00	0.00	0.00	
191	PRIMAS Y GASTOS DE SEGUROS Y FIANZAS	851,082.00	-311,762.00	539,320.00	0.00	0.00	
195	IMPUESTOS, DERECHOS Y TASAS	75,000.00	-50,000.00	25,000.00	3,755.60	15.02	

000129

Sistema de Contabilidad Integrada Gubernamental  
 Informes de Gestión y Rendición de Cuentas - IGRC01  
 Ejecución Financiera  
 Expresado en Quetzales  
 DEL MES DE MAYO AL MES DE AGOSTO

PAGINA : 4 DE 37  
 FECHA : 8/09/2022  
 HORA : 8:34:42  
 REPORTE: R00820850.rpt

EJERCICIO: 2022

PG - SPG - PY - ACT - OB - REN		CORTE: ENTIDAD					% EJEC
		ASIGNADO	MODIFICADO	VIGENTE	DEVENGADO		
199	OTROS SERVICIOS	200,000.00	175,000.00	375,000.00	163,813.23	43.68	
211	ALIMENTOS PARA PERSONAS	100,010.00	230,000.00	330,010.00	160,773.60	48.72	
214	PRODUCTOS AGROFORESTALES, MADERA, CORCHO Y SUS MANUFACTURAS	0.00	0.00	0.00	0.00	0.00	
224	PÓMEZ, CAL Y YESO	1,040.00	-800.00	240.00	0.00	0.00	
232	ACABADOS TEXTILES	10,000.00	-8,000.00	2,000.00	0.00	0.00	
233	PRENDAS DE VESTIR	53,800.00	-20,000.00	33,800.00	21,490.00	63.58	
239	OTROS TEXTILES Y VESTUARIO	9,600.00	10,000.00	19,600.00	1,725.00	8.80	
241	PAPEL DE ESCRITORIO	180,000.00	-50,000.00	130,000.00	114,856.90	88.35	
242	PAPELES COMERCIALES, CARTULINAS, CARTONES Y OTROS	0.00	0.00	0.00	0.00	0.00	
243	PRODUCTOS DE PAPEL O CARTÓN	173,515.00	225,000.00	398,515.00	149,015.50	37.39	
244	PRODUCTOS DE ARTES GRÁFICAS	52,950.00	40,000.00	92,950.00	62,467.60	67.21	
245	LIBROS, REVISTAS Y PERIÓDICOS	12,000.00	-10,000.00	2,000.00	0.00	0.00	
247	ESPECIES TIMBRADAS Y VALORES	1,000.00	0.00	1,000.00	0.00	0.00	
252	ARTÍCULOS DE CUERO	4,700.00	0.00	4,700.00	0.00	0.00	
253	LLANTAS Y NEUMÁTICOS	150,000.00	-44,900.00	105,100.00	84,112.80	80.03	
254	ARTÍCULOS DE CAUCHO	25,000.00	-15,000.00	10,000.00	0.00	0.00	
261	ELEMENTOS Y COMPUESTOS QUÍMICOS	36,000.00	30,000.00	66,000.00	27,495.46	41.66	
262	COMBUSTIBLES Y LUBRICANTES	378,600.00	900,000.00	1,278,600.00	45,106.00	3.53	
264	INSECTICIDAS, FUMIGANTES Y SIMILARES	0.00	0.00	0.00	0.00	0.00	
266	PRODUCTOS MEDICINALES Y FARMACÉUTICOS	9,400.00	37,000.00	46,400.00	45,001.75	96.99	
267	TINTES, PINTURAS Y COLORANTES	112,500.00	-50,000.00	62,500.00	13,005.00	20.81	
268	PRODUCTOS PLÁSTICOS, NYLON, VINIL Y P.V.C.	299,999.00	-126,775.00	173,224.00	115,350.57	66.59	
269	OTROS PRODUCTOS QUÍMICOS Y CONEXOS	97,650.00	-65,000.00	32,650.00	10,352.50	31.71	
274	CEMENTO	20,000.00	-15,000.00	5,000.00	300.00	6.00	
275	PRODUCTOS DE CEMENTO, PÓMEZ, ASBESTO Y YESO	20,000.00	-20,000.00	0.00	0.00	0.00	
282	PRODUCTOS METALÚRGICOS NO FÉRRICOS	1,345.00	0.00	1,345.00	0.00	0.00	
283	PRODUCTOS DE METAL Y SUS ALEACIONES	99,280.00	-85,000.00	14,280.00	2,815.00	19.71	

000128

Sistema de Contabilidad Integrada Gubernamental  
 Informes de Gestion y Rendicion de Cuentas - IGRC01  
 Ejecución Financiera  
 Expresado en Quetzales  
**DEL MES DE MAYO AL MES DE AGOSTO**

PAGINA : 5 DE 37  
 FECHA : 8/09/2022  
 HORA : 8:34.42  
 REPORTE: R00820850.rpt

EJERCICIO: 2022

PG - SPG - PY - ACT-OB - REN		CORTE: ENTIDAD				% EJEJ
		ASIGNADO	MODIFICADO	VIGENTE	DEVENGADO	
284	ESTRUCTURAS METÁLICAS ACABADAS	50,000.00	-45,000.00	5,000.00	0.00	0.00
286	HERRAMIENTAS MENORES	33,604.00	0.00	33,604.00	22,409.50	66.69
289	OTROS PRODUCTOS METÁLICOS	12,500.00	0.00	12,500.00	3,651.00	29.21
291	ÚTILES DE OFICINA	180,000.00	-40,000.00	140,000.00	57,067.75	40.76
292	PRODUCTOS SANITARIOS, DE LIMPIEZA Y DE USO PERSONAL	150,000.00	225,000.00	375,000.00	173,832.65	46.36
293	ÚTILES EDUCACIONALES Y CULTURALES	4,975.00	-4,000.00	975.00	0.00	0.00
295	ÚTILES MENORES, SUMINISTROS E INSTRUMENTAL MÉDICO-QUIRÚRGICOS, DE LABORATORIO Y CUIDADO DE LA SALUD	50,000.00	0.00	50,000.00	996.10	1.99
296	ÚTILES DE COCINA Y COMEDOR	4,800.00	0.00	4,800.00	3,760.00	78.33
297	MATERIALES, PRODUCTOS Y ACCS. ELÉCTRICOS, CABLEADO ESTRUCTURADO DE REDES INFORMÁTICAS Y TELEFÓNICAS	300,000.00	-150,000.00	150,000.00	60,062.58	40.04
298	ACCESORIOS Y REPUESTOS EN GENERAL	300,000.00	200,000.00	500,000.00	233,575.00	46.72
299	OTROS MATERIALES Y SUMINISTROS	50,000.00	-25,000.00	25,000.00	546.60	2.19
322	MOBILIARIO Y EQUIPO DE OFICINA	23,000.00	0.00	23,000.00	0.00	0.00
328	EQUIPO DE CÓMPUTO	32,000.00	5,900,000.00	5,932,000.00	23,500.00	0.40
329	OTRAS MAQUINARIAS Y EQUIPOS	0.00	96,650.00	96,650.00	69,998.00	72.42
411	AYUDA PARA FUNERALES	150,000.00	0.00	150,000.00	0.00	0.00
412	PRESTACIONES POSTUMAS	150,000.00	0.00	150,000.00	0.00	0.00
413	INDEMNIZACIONES AL PERSONAL	1,500,000.00	-600,000.00	900,000.00	326,026.81	36.23
415	VACACIONES PAGADAS POR RETIRO	1,500,000.00	-1,200,000.00	300,000.00	64,399.61	21.47
913	SENTENCIAS JUDICIALES	4,072,292.00	0.00	4,072,292.00	0.00	0.00
<b>TOTAL 002 000 SERVICIOS ADMINISTRATIVOS Y FINANCIEROS</b>		<b>67,741,442.00</b>	<b>13,736,338.00</b>	<b>81,477,780.00</b>	<b>23,372,932.04</b>	<b>28.69</b>
<b>009 000 SERVICIOS DE POLÍTICA, PLANIFICACIÓN Y EVALUACIÓN</b>						
011	PERSONAL PERMANENTE	2,811,132.00	377,820.00	3,188,952.00	916,340.42	28.73
012	COMPLEMENTO PERSONAL AL SALARIO DEL PERSONAL PERMANENTE	1,987,200.00	0.00	1,987,200.00	653,754.83	32.90
013	COMPLEMENTO POR ANTIGÜEDAD AL PERSONAL PERMANENTE	7,320.00	0.00	7,320.00	2,503.06	34.19

000127



Sistema de Contabilidad Integrada Gubernamental  
 Informes de Gestión y Rendición de Cuentas - IGRC01  
 Ejecución Financiera  
 Expresado en Quetzales  
 DEL MES DE MAYO AL MES DE AGOSTO

PAGINA : 6 DE 37  
 FECHA : 8/09/2022  
 HORA : 8:34:42  
 REPORTE: R00820850.rpt

EJERCICIO: 2022		CORTE: ENTIDAD				% EJEC
PG - SPG - PY - ACT - OB - REN	ASIGNADO	MODIFICADO	VIGENTE	DEVENGADO		
014	139,500.00	22,500.00	162,000.00	45,689.51	28.20	
	COMPLEMENTO POR CALIDAD PROFESIONAL AL PERSONAL PERMANENTE					
015	2,059,800.00	255,000.00	2,314,800.00	677,817.47	29.28	
	COMPLEMENTOS ESPECIFICOS AL PERSONAL PERMANENTE					
022	2,304,000.00	0.00	2,304,000.00	758,322.58	32.91	
	PERSONAL POR CONTRATO					
026	36,000.00	13,500.00	49,500.00	13,923.39	28.13	
	COMPLEMENTO POR CALIDAD PROFESIONAL AL PERSONAL TEMPORAL					
027	33,000.00	0.00	33,000.00	10,879.03	32.97	
	COMPLEMENTOS ESPECIFICOS AL PERSONAL TEMPORAL					
071	766,871.00	54,095.00	820,966.00	12,065.30	1.47	
	AGUINALDO					
072	766,871.00	54,095.00	820,966.00	752,026.89	91.60	
	BONIFICACIÓN ANUAL (BONO 14)					
073	11,600.00	1,400.00	13,000.00	148.50	1.14	
	BONO VACACIONAL					
121	50,000.00	-50,000.00	0.00	0.00	0.00	
	DIVULGACIÓN E INFORMACIÓN					
122	150,000.00	-147,450.00	2,550.00	2,550.00	100.00	
	IMPRESIÓN, ENCUADERNACIÓN Y REPRODUCCIÓN					
133	300,000.00	-84,253.00	215,747.00	50,443.00	23.38	
	VIÁTICOS EN EL INTERIOR					
136	20,000.00	-10,000.00	10,000.00	0.00	0.00	
	RECONOCIMIENTO DE GASTOS					
158	60,000.00	-60,000.00	0.00	0.00	0.00	
	DERECHOS DE BIENES INTANGIBLES					
168	30,000.00	-30,000.00	0.00	0.00	0.00	
	MANTENIMIENTO Y REPARACIÓN DE EQUIPO DE CÓMPUTO					
211	75,000.00	-72,550.00	2,450.00	261.00	10.65	
	ALIMENTOS PARA PERSONAS					
233	24,050.00	-12,835.00	11,215.00	0.00	0.00	
	PRENDAS DE VESTIR					
241	32,000.00	-30,000.00	2,000.00	0.00	0.00	
	PAPEL DE ESCRITORIO					
243	50,200.00	-49,000.00	1,200.00	750.00	62.50	
	PRODUCTOS DE PAPEL O CARTÓN					
244	75,000.00	-75,000.00	0.00	0.00	0.00	
	PRODUCTOS DE ARTES GRÁFICAS					
267	74,800.00	-74,800.00	0.00	0.00	0.00	
	TINTES, PINTURAS Y COLORANTES					
291	24,090.00	-21,000.00	3,090.00	440.00	14.24	
	ÚTILES DE OFICINA					
322	24,560.00	150,440.00	175,000.00	0.00	0.00	
	MOBILIARIO Y EQUIPO DE OFICINA					
328	0.00	153,911.00	153,911.00	0.00	0.00	
	EQUIPO DE CÓMPUTO					
	TOTAL 009 000 SERVICIOS DE POLÍTICA, PLANIFICACIÓN Y EVALUACIÓN	11,912,994.00	365,873.00	3,897,914.98	31.74	
	TOTAL 000 SIN PROYECTO	90,899,170.00	15,753,739.00	31,163,626.86	29.22	

000126

Sistema de Contabilidad Integrada Gubernamental  
 Informes de Gestión y Rendición de Cuentas - IGRC01  
 Ejecución Financiera  
 Expresado en Quetzales  
 DEL MES DE MAYO AL MES DE AGOSTO

PAGINA : 7 DE 37  
 FECHA : 8/09/2022  
 HORA : 8:34.42  
 REPORTE: R00820850.rpt

EJERCICIO: 2022		CORTE: ENTIDAD				% EJEC
PG - SPG - PY - ACT - OB - REN	ASIGNADO	MODIFICADO	VIGENTE	DEVENGADO		
TOTAL 00 SIN SUBPROGRAMA	90,899,170.00	15,753,739.00	106,652,909.00	31,163,626.86	29.22	
TOTAL 01 ADMINISTRACIÓN INSTITUCIONAL	90,899,170.00	15,753,739.00	106,652,909.00	31,163,626.86	29.22	
03 SERVICIOS DE APOYO A LOS PROGRAMAS SOCIALES (ACTIVIDAD COMÚN A LOS PROGRAMAS 14, 15 Y 21)						
00 SIN SUBPROGRAMA						
000 SIN PROYECTO						
001 000 SERVICIOS DE DIRECCIÓN DE PROTECCIÓN SOCIAL						
011 PERSONAL PERMANENTE	466,044.00	0.00	466,044.00	155,348.00	33.33	
012 COMPLEMENTO PERSONAL AL SALARIO DEL PERSONAL PERMANENTE	316,800.00	0.00	316,800.00	105,600.00	33.33	
014 COMPLEMENTO POR CALIDAD PROFESIONAL AL PERSONAL PERMANENTE	27,000.00	0.00	27,000.00	9,000.00	33.33	
015 COMPLEMENTOS ESPECÍFICOS AL PERSONAL PERMANENTE	334,200.00	0.00	334,200.00	111,400.00	33.33	
021 PERSONAL SUPERNUMERARIO	1,560,000.00	384,000.00	1,944,000.00	503,000.00	25.87	
022 PERSONAL POR CONTRATO	1,104,000.00	192,000.00	1,296,000.00	421,032.26	32.49	
026 COMPLEMENTO POR CALIDAD PROFESIONAL AL PERSONAL TEMPORAL	13,500.00	13,500.00	27,000.00	5,794.35	21.46	
027 COMPLEMENTOS ESPECÍFICOS AL PERSONAL TEMPORAL	63,000.00	15,000.00	78,000.00	21,112.90	27.07	
071 AGUINALDO	316,712.00	49,125.00	365,837.00	5,252.74	1.44	
072 BONIFICACIÓN ANUAL (BONO 14)	316,712.00	49,125.00	365,837.00	266,036.90	72.72	
073 BONO VACACIONAL	5,400.00	1,200.00	6,600.00	101.92	1.54	
111 ENERGÍA ELÉCTRICA	339,995.00	0.00	339,995.00	80,752.94	23.75	
121 DIVULGACIÓN E INFORMACIÓN	300,000.00	-20,000.00	280,000.00	2,040.00	0.73	
122 IMPRESIÓN, ENCUADERNACIÓN Y REPRODUCCIÓN	150,000.00	-100,000.00	50,000.00	1,440.00	2.88	
133 VIÁTICOS EN EL INTERIOR	80,000.00	25,000.00	105,000.00	27,363.00	26.06	
141 TRANSPORTE DE PERSONAS	50,000.00	0.00	50,000.00	0.00	0.00	
151 ARRENDAMIENTO DE EDIFICIOS Y LOCALES	804,000.00	0.00	804,000.00	68,680.00	8.54	
153 ARRENDAMIENTO DE MÁQUINAS Y EQUIPOS DE OFICINA	300,000.00	-195,000.00	105,000.00	0.00	0.00	
158 DERECHOS DE BIENES INTANGIBLES	300,000.00	-250,000.00	40,000.00	0.00	0.00	

000125

Sistema de Contabilidad Integrada Gubernamental  
 Informes de Gestion y Rendición de Cuentas - IGR C01  
 Ejecución Financiera  
 Expresado en Quetzales  
 DEL MES DE MAYO AL MES DE AGOSTO

PAGINA : 8 DE 37  
 FECHA : 8/09/2022  
 HORA : 8:34:42  
 REPORTE: R00820850.rpt

EJERCICIO: 2022

PG - SPG - PY - ACT - OB - REN		CORTE: ENTIDAD					% EJEC
		ASIGNADO	MODIFICADO	VIGENTE	DEVENGADO		
165	MANTENIMIENTO Y REPARACIÓN DE MEDIOS DE TRANSPORTE	50,000.00	0.00	50,000.00	800.00	1.60	
169	MANTENIMIENTO Y REPARACIÓN DE OTRAS MAQUINARIAS Y EQUIPOS	150,000.00	-110,000.00	40,000.00	0.00	0.00	
171	MANTENIMIENTO Y REPARACIÓN DE EDIFICIOS	200,000.00	-100,000.00	100,000.00	0.00	0.00	
174	MANTENIMIENTO Y REPARACIÓN DE INSTALACIONES	150,000.00	0.00	150,000.00	0.00	0.00	
183	SERVICIOS JURIDICOS	360,000.00	-360,000.00	0.00	0.00	0.00	
184	SERVICIOS ECONÓMICOS, FINANCIEROS, CONTABLES Y DE AUDITORÍA	375,000.00	-375,000.00	0.00	0.00	0.00	
185	SERVICIOS DE CAPACITACIÓN	357,500.00	-357,500.00	0.00	0.00	0.00	
186	SERVICIOS DE INFORMÁTICA Y SISTEMAS COMPUTARIZADOS	90,000.00	0.00	90,000.00	0.00	0.00	
189	OTROS ESTUDIOS Y/O SERVICIOS	500,000.00	0.00	500,000.00	0.00	0.00	
191	PRIMAS Y GASTOS DE SEGUROS Y FIANZAS	1,500,000.00	0.00	1,500,000.00	693,724.36	46.25	
195	IMPUESTOS, DERECHOS Y TASAS	80,000.00	0.00	80,000.00	3,057.30	3.82	
197	SERVICIOS DE VIGILANCIA	84,000.00	0.00	84,000.00	0.00	0.00	
199	OTROS SERVICIOS	250,000.00	0.00	250,000.00	56,595.00	22.64	
211	ALIMENTOS PARA PERSONAS	59,240.00	75,000.00	134,240.00	53,384.95	39.77	
233	PRENDAS DE VESTIR	99,990.00	0.00	99,990.00	38,570.00	38.57	
241	PAPEL DE ESCRITORIO	99,500.00	0.00	99,500.00	49,480.00	49.73	
243	PRODUCTOS DE PAPEL O CARTÓN	225,000.00	0.00	225,000.00	18,288.85	8.13	
244	PRODUCTOS DE ARTES GRÁFICAS	88,020.00	0.00	88,020.00	5,254.10	5.97	
245	LIBROS, REVISTAS Y PERIÓDICOS	0.00	5,000.00	5,000.00	0.00	0.00	
253	LLANTAS Y NEUMÁTICOS	19,200.00	0.00	19,200.00	0.00	0.00	
254	ARTÍCULOS DE CAUCHO	0.00	5,000.00	5,000.00	4,200.00	84.00	
261	ELEMENTOS Y COMPUESTOS QUÍMICOS	285,000.00	0.00	285,000.00	0.00	0.00	
262	COMBUSTIBLES Y LUBRICANTES	177,000.00	848,550.00	1,025,550.00	915,640.00	89.28	
266	PRODUCTOS MEDICINALES Y FARMACÉUTICOS	307,000.00	0.00	307,000.00	0.00	0.00	
267	TINTES, PINTURAS Y COLORANTES	197,500.00	0.00	197,500.00	27,010.00	13.68	
268	PRODUCTOS PLÁSTICOS, NYLON, VINIL Y P.V.C.	245,650.00	0.00	245,650.00	19,320.00	7.86	

000124

Sistema de Contabilidad Integrada Gubernamental  
 Informes de Gestión y Rendición de Cuentas - IGRC01  
 Ejecución Financiera  
 Expresado en Quetzales  
 DEL MES DE MAYO AL MES DE AGOSTO

PAGINA : 9 DE 37  
 FECHA : 8/09/2022  
 HORA : 8:34:42  
 REPORTE: R00820850.rpt

EJERCICIO: 2022

PG - SPG - PY - ACT - OB - REN		CORTE: ENTIDAD				% EJE
		ASIGNADO	MODIFICADO	VIGENTE	DEVENGADO	
275	PRODUCTOS DE CEMENTO, PÓMEZ, ASBESTO Y YESO	7,000.00	0.00	7,000.00	0.00	0.00
283	PRODUCTOS DE METAL Y SUS ALEACIONES	20,000.00	0.00	20,000.00	0.00	0.00
284	ESTRUCTURAS METÁLICAS ACABADAS	26,500.00	0.00	26,500.00	0.00	0.00
289	OTROS PRODUCTOS METÁLICOS	26,250.00	0.00	26,250.00	0.00	0.00
291	ÚTILES DE OFICINA	276,607.00	0.00	276,607.00	13,703.86	4.95
292	PRODUCTOS SANITARIOS, DE LIMPIEZA Y DE USO PERSONAL	62,130.00	0.00	62,130.00	24,985.00	40.21
293	ÚTILES EDUCACIONALES Y CULTURALES	2,000.00	0.00	2,000.00	0.00	0.00
294	ÚTILES DEPORTIVOS Y RECREATIVOS	0.00	5,000.00	5,000.00	1,500.00	30.00
296	ÚTILES DE COCINA Y COMEDOR	22,300.00	0.00	22,300.00	0.00	0.00
297	MATERIALES, PRODUCTOS Y ACCS. ELÉCTRICOS, CABLEADO ESTRUCTURADO DE REDES INFORMÁTICAS Y TELEFÓNICAS	199,980.00	0.00	199,980.00	1,500.00	0.75
298	ACCESORIOS Y REPUESTOS EN GENERAL	580,000.00	0.00	580,000.00	115.00	0.02
325	EQUIPO DE TRANSPORTE	500,000.00	60,000.00	560,000.00	0.00	0.00
328	EQUIPO DE CÓMPUTO	205,000.00	0.00	205,000.00	0.00	0.00
329	OTRAS MAQUINARIAS Y EQUIPOS	0.00	150,000.00	150,000.00	149,645.00	99.76
411	AYUDA PARA FUNERALES	500,000.00	0.00	500,000.00	0.00	0.00
412	PRESTACIONES PÓSTUMAS	500,000.00	0.00	500,000.00	0.00	0.00
413	INDEMNIZACIONES AL PERSONAL	1,600,000.00	0.00	1,600,000.00	61,837.19	3.86
415	VACACIONES PAGADAS POR RETIRO	1,600,000.00	0.00	1,600,000.00	28,629.50	1.79
913	SENTENCIAS JUDICIALES	12,840,830.00	0.00	12,840,830.00	7,651,471.26	59.59
	<b>TOTAL 001 000 SERVICIOS DE DIRECCIÓN DE PROTECCIÓN SOCIAL</b>	<b>31,765,560.00</b>	<b>0.00</b>	<b>31,765,560.00</b>	<b>11,602,666.38</b>	<b>36.53</b>
002	<b>SERVICIOS DE COORDINACIÓN Y ORGANIZACIÓN DE LOS PROGRAMAS SOCIALES</b>					
021	PERSONAL SUPERNUMERARIO	43,806,000.00	4,206,000.00	48,012,000.00	15,262,899.53	31.79
022	PERSONAL POR CONTRATO	788,000.00	1,008,000.00	1,776,000.00	522,666.67	29.41
025	COMPLEMENTO POR ANTIGÜEDAD AL PERSONAL TEMPORAL	52,068.00	481,949.00	534,017.00	32,856.92	6.15
026	COMPLEMENTO POR CALIDAD PROFESIONAL AL PERSONAL TEMPORAL	13,500.00	27,000.00	40,500.00	9,250.00	22.81

000123

Sistema de Contabilidad Integrada Gubernamental  
 Informes de Gestión y Rendición de Cuentas - IGRC01  
 Ejecución Financiera  
 Expresado en Quetzales  
 DEL MES DE MAYO AL MES DE AGOSTO

PAGINA : 10 DE 37  
 FECHA : 8/09/2022  
 HORA : 8:34:42  
 REPORTE: R00820850.rpt

EJERCICIO: 2022

PG - SPG - PY - ACT - OB - REN		CORTE: ENTIDAD					% EJE
		ASIGNADO	MODIFICADO	VIGENTE	DEVENGADO		
027	COMPLEMENTOS ESPECÍFICOS AL PERSONAL TEMPORAL	17,103,000.00	1,725,000.00	18,828,000.00	5,988,884.06	31.81	
071	AGUINALDO	4,941,465.00	556,910.00	5,498,375.00	115,598.31	2.10	
072	BONIFICACIÓN ANUAL (BONO 14)	4,941,465.00	556,910.00	5,498,375.00	2,506,970.18	45.59	
073	BONO VACACIONAL	162,600.00	15,800.00	178,400.00	3,517.71	1.97	
113	TELEFONÍA	2,311,725.00	-2,311,725.00	0.00	0.00	0.00	
114	CORREOS Y TELÉGRAFOS	180,000.00	-30,000.00	150,000.00	0.00	0.00	
121	DIVULGACIÓN E INFORMACIÓN	100,000.00	-100,000.00	0.00	0.00	0.00	
133	VIÁTICOS EN EL INTERIOR	500,000.00	67,000.00	567,000.00	186,270.00	32.85	
151	ARRENDAMIENTO DE EDIFICIOS Y LOCALES	7,857,300.00	-4,002,924.00	3,854,376.00	1,345,380.00	34.91	
153	ARRENDAMIENTO DE MÁQUINAS Y EQUIPOS DE OFICINA	1,576,800.00	-1,491,027.00	85,773.00	21,656.69	25.25	
165	MANTENIMIENTO Y REPARACIÓN DE MEDIOS DE TRANSPORTE	200,000.00	24,650.00	224,650.00	79,400.00	35.34	
185	SERVICIOS DE CAPACITACIÓN	0.00	0.00	0.00	0.00	0.00	
195	IMPUESTOS, DERECHOS Y TASAS	0.00	350.00	350.00	345.76	98.79	
199	OTROS SERVICIOS	50,000.00	-47,000.00	3,000.00	1,500.00	50.00	
211	ALIMENTOS PARA PERSONAS	148,000.00	-135,000.00	13,000.00	600.00	4.62	
233	PRENDAS DE VESTIR	119,500.00	300,000.00	419,500.00	130,725.00	31.16	
241	PAPEL DE ESCRITORIO	224,000.00	-24,000.00	200,000.00	109,978.45	54.99	
243	PRODUCTOS DE PAPEL O CARTÓN	424,000.00	-300,531.00	123,469.00	40,333.80	32.67	
244	PRODUCTOS DE ARTES GRÁFICAS	32,000.00	-2,000.00	30,000.00	0.00	0.00	
253	LLANTAS Y NEUMÁTICOS	200,000.00	-22,000.00	178,000.00	77,280.00	43.42	
261	ELEMENTOS Y COMPUESTOS QUÍMICOS	11,000.00	88,000.00	99,000.00	42,250.00	42.68	
262	COMBUSTIBLES Y LUBRICANTES	49,955.00	30,000.00	79,955.00	18,545.00	23.19	
267	TINTES, PINTURAS Y COLORANTES	611,600.00	-494,550.00	117,050.00	19,727.00	16.85	
268	PRODUCTOS PLÁSTICOS, NYLON, VINIL Y P.V.C.	805,000.00	-745,000.00	60,000.00	9,572.00	15.95	
289	OTROS PRODUCTOS METÁLICOS	16,000.00	-16,000.00	0.00	0.00	0.00	
291	ÚTILES DE OFICINA	325,120.00	-171,170.00	153,950.00	55,112.50	35.80	
292	PRODUCTOS SANITARIOS, DE LIMPIEZA Y DE USO PERSONAL	241,450.00	-176,450.00	65,000.00	10,000.00	15.38	

000122

Sistema de Contabilidad Integrada Gubernamental  
 Informes de Gestion y Rendicion de Cuentas - IGRCO1  
 Ejecución Financiera  
 Expresado en Quetzales  
 DEL MES DE MAYO AL MES DE AGOSTO

PAGINA : 11 DE 37  
 FECHA : 8/09/2022  
 HORA : 8:34:42  
 REPORTE: R00820850.rpt

EJERCICIO: 2022		CORTE: ENTIDAD				
PG - SPG - PY - ACT - OB - REN	ASIGNADO	MODIFICADO	VIGENTE	DEVENGADO	% EJEC	
293	500.00	4,000.00	4,500.00	1,360.00	30.67	
295	0.00	90,000.00	90,000.00	24,600.00	27.33	
296	13,950.00	-13,950.00	0.00	0.00	0.00	
297	30,000.00	-30,000.00	0.00	0.00	0.00	
298	500,000.00	-200,000.00	300,000.00	213,145.00	71.05	
322	0.00	13,000.00	13,000.00	0.00	0.00	
325	138,000.00	-138,000.00	0.00	0.00	0.00	
328	294,000.00	-13,000.00	281,000.00	0.00	0.00	
472	0.00	6,000,000.00	6,000,000.00	6,000,000.00	100.00	
913	2,000,000.00	0.00	2,000,000.00	0.00	0.00	
TOTAL 002 000 SERVICIOS DE COORDINACIÓN Y ORGANIZACIÓN DE LOS PROGRAMAS SOCIALES	90,747,998.00	4,730,242.00	95,478,240.00	32,830,446.58	34.39	
TOTAL 000 SIN PROYECTO	122,513,558.00	4,730,242.00	127,243,800.00	44,433,112.96	34.92	
TOTAL 00 SIN SUBPROGRAMA	122,513,558.00	4,730,242.00	127,243,800.00	44,433,112.96	34.92	
TOTAL 03 SERVICIOS DE APOYO A LOS PROGRAMAS SOCIALES (ACTIVIDAD COMÚN A LOS PROGRAMAS 14, 15 Y 21)	122,513,558.00	4,730,242.00	127,243,800.00	44,433,112.96	34.92	
14 APOYO PARA EL CONSUMO ADECUADO DE ALIMENTOS						
00 SIN SUBPROGRAMA						
000 SIN PROYECTO						
002 000 COMEDORES						
021	3,702,000.00	1,548,000.00	5,250,000.00	1,527,150.53	29.09	
022	192,000.00	0.00	192,000.00	64,000.00	33.33	
025	840.00	51,101.00	51,941.00	700.00	1.35	
026	4,500.00	0.00	4,500.00	1,500.00	33.33	
027	1,530,000.00	708,000.00	2,238,000.00	652,045.43	29.14	
071	433,445.00	177,430.00	610,875.00	18,776.71	3.07	

000121

Sistema de Contabilidad Integrada Gubernamental  
 Informes de Gestión y Rendición de Cuentas - IGRC01  
 Ejecución Financiera  
 Expresado en Quetzales  
**DEL MES DE MAYO AL MES DE AGOSTO**

PAGINA : 12 DE 37  
 FECHA : 8/09/2022  
 HORA : 8:34:42  
 REPORTE: R00820850.rpt

EJERCICIO: 2022		CORTE: ENTIDAD					% EJE
PG - SPG - PY - ACT - OB - REN		ASIGNADO	MODIFICADO	VIGENTE	DEVENGADO		
072	BONIFICACIÓN ANUAL (BONO 14)	433,445.00	177,430.00	610,875.00	231,735.03	37.93	
073	BONO VACACIONAL	15,200.00	8,400.00	23,600.00	730.96	3.10	
111	ENERGÍA ELÉCTRICA	157,800.00	-25,000.00	132,800.00	3,856.25	2.90	
112	AGUA	240,000.00	-50,000.00	190,000.00	8,846.49	4.66	
113	TELEFONÍA	185,851.00	0.00	185,851.00	0.00	0.00	
115	EXTRACCIÓN DE BASURA Y DESTRUCCIÓN DE DESECHOS SÓLIDOS	30,000.00	0.00	30,000.00	10,000.00	33.33	
121	DIVULGACIÓN E INFORMACIÓN	70,000.00	-35,000.00	35,000.00	0.00	0.00	
122	IMPRESIÓN, ENCUADERNACIÓN Y REPRODUCCIÓN	50,000.00	0.00	50,000.00	11,198.40	22.40	
133	VIÁTICOS EN EL INTERIOR	250,000.00	0.00	250,000.00	63,046.00	25.22	
153	ARRENDAMIENTO DE MÁQUINAS Y EQUIPOS DE OFICINA	122,880.00	0.00	122,880.00	8,892.54	7.24	
165	MANTENIMIENTO Y REPARACIÓN DE MEDIOS DE TRANSPORTE	30,000.00	0.00	30,000.00	16,850.00	56.17	
169	MANTENIMIENTO Y REPARACIÓN DE OTRAS MAQUINARIAS Y EQUIPOS	25,000.00	0.00	25,000.00	0.00	0.00	
171	MANTENIMIENTO Y REPARACIÓN DE EDIFICIOS	49,999.00	-49,999.00	0.00	0.00	0.00	
195	IMPUESTOS, DERECHOS Y TASAS	12,310.00	35,000.00	47,310.00	9,130.00	19.30	
196	SERVICIOS DE ATENCIÓN Y PROTOCOLO	40,000.00	-40,000.00	0.00	0.00	0.00	
197	SERVICIOS DE VIGILANCIA	270,000.00	0.00	270,000.00	89,900.00	33.30	
199	OTROS SERVICIOS	70,032.00	0.00	70,032.00	49,980.00	71.37	
211	ALIMENTOS PARA PERSONAS	114,105,604.00	26,200,000.00	140,305,604.00	70,326,821.35	50.12	
233	PRENDAS DE VESTIR	58,000.00	0.00	58,000.00	1,500.00	2.59	
241	PAPEL DE ESCRITORIO	28,000.00	0.00	28,000.00	13,702.50	48.94	
243	PRODUCTOS DE PAPEL O CARTÓN	100,000.00	0.00	100,000.00	4,499.00	4.50	
244	PRODUCTOS DE ARTES GRÁFICAS	6,000.00	0.00	6,000.00	225.00	3.75	
253	LLANTAS Y NEUMÁTICOS	30,000.00	0.00	30,000.00	11,920.00	39.73	
261	ELEMENTOS Y COMPUESTOS QUÍMICOS	22,050.00	0.00	22,050.00	0.00	0.00	
262	COMBUSTIBLES Y LUBRICANTES	13,940.00	0.00	13,940.00	0.00	0.00	
267	TINTES, PINTURAS Y COLORANTES	24,000.00	-12,000.00	12,000.00	11,792.00	98.2	

000120

Sistema de Contabilidad Integrada Gubernamental  
 Informes de Gestión y Rendición de Cuentas - IGRC01  
 Ejecución Financiera  
 Expresado en Quetzales  
**DEL MES DE MAYO AL MES DE AGOSTO**

PAGINA : 13 DE 37  
 FECHA : 8/09/2022  
 HORA : 8:34.42  
 REPORTE: R00820850.rpt

EJERCICIO: 2022

PG - SPG - PY - ACT-OB - REN		CORTE: ENTIDAD					% EJEC
		ASIGNADO	MODIFICADO	VIGENTE	DEVENGADO		
268	PRODUCTOS PLÁSTICOS, NYLON, VINIL Y P.V.C.	30,000.00	0.00	30,000.00	4,320.00	14.40	
283	PRODUCTOS DE METAL Y SUS ALEACIONES	5,400.00	0.00	5,400.00	0.00	0.00	
284	ESTRUCTURAS METÁLICAS ACABADAS	9,300.00	0.00	9,300.00	0.00	0.00	
286	HERRAMIENTAS MENORES	750.00	0.00	750.00	0.00	0.00	
289	OTROS PRODUCTOS METÁLICOS	0.00	5,300.00	5,300.00	4,750.00	89.62	
291	ÚTILES DE OFICINA	40,240.00	0.00	40,240.00	3,469.25	8.62	
292	PRODUCTOS SANITARIOS, DE LIMPIEZA Y DE USO PERSONAL	70,000.00	0.00	70,000.00	0.00	0.00	
295	ÚTILES MENORES, SUMINISTROS E INSTRUMENTAL MÉDICO-QUIRÚRGICOS, DE LABORATORIO Y CUIDADO DE LA SALUD	9,966.00	0.00	9,966.00	0.00	0.00	
296	ÚTILES DE COCINA Y COMEDOR	0.00	9,500.00	9,500.00	9,499.00	99.99	
297	MATERIALES, PRODUCTOS Y ACCS. ELÉCTRICOS, CABLEADO ESTRUCTURADO DE REDES INFORMÁTICAS Y TELEFÓNICAS	0.00	0.00	0.00	0.00	0.00	
298	ACCESORIOS Y REPUESTOS EN GENERAL	46,000.00	0.00	46,000.00	19,115.00	41.55	
322	MOBILIARIO Y EQUIPO DE OFICINA	0.00	2,400.00	2,400.00	0.00	0.00	
328	EQUIPO DE CÓMPUTO	0.00	0.00	0.00	0.00	0.00	
329	OTRAS MAQUINARIAS Y EQUIPOS	0.00	44,800.00	44,800.00	44,750.00	99.89	
413	INDEMNIZACIONES AL PERSONAL	180,000.00	0.00	180,000.00	31,309.82	17.39	
415	VACACIONES PAGADAS POR RETIRO	30,000.00	0.00	30,000.00	19,621.33	65.40	
913	SENTENCIAS JUDICIALES	86,878.00	0.00	86,878.00	0.00	0.00	
<b>TOTAL 002 000 COMEDORES</b>		<b>122,811,430.00</b>	<b>28,755,362.00</b>	<b>151,566,792.00</b>	<b>73,275,632.29</b>	<b>48.35</b>	
003 000 TRANSFERENCIAS MONETARIAS CONDICIONADAS PARA ALIMENTOS							
021	PERSONAL SUPERNUMERARIO	4,074,000.00	1,230,000.00	5,304,000.00	1,604,162.36	30.24	
022	PERSONAL POR CONTRATO	192,000.00	192,000.00	384,000.00	128,000.00	33.33	
025	COMPLEMENTO POR ANTIGÜEDAD AL PERSONAL TEMPORAL	2,940.00	68,220.00	71,160.00	5,233.66	7.35	
026	COMPLEMENTO POR CALIDAD PROFESIONAL AL PERSONAL TEMPORAL	0.00	9,000.00	9,000.00	0.00	0.00	
027	COMPLEMENTOS ESPECÍFICOS AL PERSONAL TEMPORAL	1,677,000.00	501,000.00	2,178,000.00	659,047.86	30.26	

000119



Sistema de Contabilidad Integrada Gubernamental  
 Informes de Gestión y Rendición de Cuentas - IGRC01  
 Ejecución Financiera  
 Expresado en Quetzales  
**DEL MES DE MAYO AL MES DE AGOSTO**

PAGINA : 14 DE 37  
 FECHA : 8/09/2022  
 HORA : 8:34:42  
 REPORTE: R00820850.rpt

EJERCICIO: 2022

PG - SPG - PY - ACT-OB - REN		CORTE: ENTIDAD				% EJE
		ASIGNADO	MODIFICADO	VIGENTE	DEVENGADO	
071	AGUINALDO	476,245.00	156,005.00	632,250.00	15,804.69	2.50
072	BONIFICACIÓN ANUAL (BONO 14)	476,245.00	156,005.00	632,250.00	292,816.90	46.31
073	BONO VACACIONAL	15,400.00	3,800.00	19,200.00	582.45	3.03
122	IMPRESIÓN, ENCUADERNACIÓN Y REPRODUCCIÓN	200,000.00	-170,000.00	30,000.00	11,068.40	36.89
133	VIÁTICOS EN EL INTERIOR	0.00	70,000.00	70,000.00	13,440.00	19.20
153	ARRENDAMIENTO DE MÁQUINAS Y EQUIPOS DE OFICINA	500,000.00	-450,000.00	50,000.00	5,798.76	11.60
165	MANTENIMIENTO Y REPARACIÓN DE MEDIOS DE TRANSPORTE	388,721.00	-270,279.00	118,442.00	0.00	0.00
185	SERVICIOS DE CAPACITACIÓN	18,150.00	-18,150.00	0.00	0.00	0.00
194	GASTOS BANCARIOS, COMISIONES Y OTROS GASTOS	1,400,000.00	-1,400,000.00	0.00	0.00	0.00
211	ALIMENTOS PARA PERSONAS	100,000.00	-95,000.00	5,000.00	0.00	0.00
233	PRENDAS DE VESTIR	127,994.00	-50,000.00	77,994.00	48,160.00	61.75
241	PAPEL DE ESCRITORIO	100,000.00	-80,000.00	20,000.00	0.00	0.00
243	PRODUCTOS DE PAPEL O CARTÓN	116,525.00	-110,000.00	6,525.00	0.00	0.00
244	PRODUCTOS DE ARTES GRÁFICAS	49,950.00	-39,950.00	10,000.00	0.00	0.00
253	LLANTAS Y NEUMÁTICOS	52,500.00	8,500.00	61,000.00	0.00	0.00
261	ELEMENTOS Y COMPUESTOS QUÍMICOS	0.00	5,000.00	5,000.00	0.00	0.00
262	COMBUSTIBLES Y LUBRICANTES	51,000.00	-15,240.00	35,760.00	0.00	0.00
267	TINTES, PINTURAS Y COLORANTES	37,500.00	-36,000.00	1,500.00	0.00	0.00
268	PRODUCTOS PLÁSTICOS, NYLON, VINIL Y P.V.C.	154,500.00	-140,150.00	14,350.00	0.00	0.00
289	OTROS PRODUCTOS METÁLICOS	44,000.00	-44,000.00	0.00	0.00	0.00
291	ÚTILES DE OFICINA	95,750.00	-85,000.00	10,750.00	3,000.00	27.91
298	ACCESORIOS Y REPUESTOS EN GENERAL	619,500.00	-316,400.00	303,100.00	0.00	0.00
322	MOBILIARIO Y EQUIPO DE OFICINA	0.00	50,000.00	50,000.00	0.00	0.00
328	EQUIPO DE CÓMPUTO	0.00	150,000.00	150,000.00	0.00	0.00
411	AYUDA PARA FUNERALES	0.00	7,900.00	7,900.00	7,900.00	100.00
412	PRESTACIONES PÓSTUMAS	0.00	75,113.00	75,113.00	75,112.33	100.00
413	INDEMNIZACIONES AL PERSONAL	0.00	359,799.00	359,799.00	311,495.45	86.60

Sistema de Contabilidad Integrada Gubernamental  
 Informes de Gestión y Rendición de Cuentas - IGRC01  
 Ejecución Financiera  
 Expresado en Quetzales  
 DEL MES DE MAYO AL MES DE AGOSTO

PAGINA : 15 DE 37  
 FECHA : 8/09/2022  
 HORA : 8:34:42  
 REPORTE: R00820850.rpt

EJERCICIO: 2022		CORTE: ENTIDAD					% EJEC
PG - SPG - PY - ACT - OB - REN	ASIGNADO	MODIFICADO	VIGENTE	DEVENGADO			
415	0.00	77,827.00	77,827.00	74,605.44	95.86		
419	45,500,000.00	-6,200,000.00	39,300,000.00	19,311,000.00	49.14		
TOTAL 003 000 TRANSFERENCIAS MONETARIAS CONDICIONADAS PARA ALIMENTOS	56,469,920.00	-6,400,000.00	50,069,920.00	22,567,228.30	45.07		
TOTAL 000 SIN PROYECTO	179,281,350.00	22,355,362.00	201,636,712.00	95,842,860.59	47.53		
TOTAL .00 SIN SUBPROGRAMA	179,281,350.00	22,355,362.00	201,636,712.00	95,842,860.59	47.53		
TOTAL 14 APOYO PARA EL CONSUMO ADECUADO DE ALIMENTOS	179,281,350.00	22,355,362.00	201,636,712.00	95,842,860.59	47.53		
15 PREVENCIÓN DE LA DELINCUENCIA EN ADOLESCENTES Y JÓVENES							
01 PREVENCIÓN DE HECHOS DELICTIVOS CONTRA EL PATRIMONIO							
000 SIN PROYECTO							
001 000 ADOLESCENTES Y JÓVENES PROTAGONISTAS QUE PARTICIPAN EN ACTIVIDADES PARA EL DESARROLLO DE SUS CAPACIDADES							
021 PERSONAL SUPERNUMERARIO	1,974,000.00	180,000.00	2,154,000.00	556,693.54	25.84		
022 PERSONAL POR CONTRATO	192,000.00	0.00	192,000.00	64,000.00	33.33		
025 COMPLEMENTO POR ANTIGÜEDAD AL PERSONAL TEMPORAL	2,520.00	8,827.00	11,347.00	1,405.00	12.38		
026 COMPLEMENTO POR CALIDAD PROFESIONAL AL PERSONAL TEMPORAL	0.00	4,500.00	4,500.00	1,500.00	33.33		
027 COMPLEMENTOS ESPECÍFICOS AL PERSONAL TEMPORAL	837,000.00	96,000.00	933,000.00	239,185.47	25.64		
031 JORNALES	9,767,888.00	-8,720,000.00	1,047,888.00	0.00	0.00		
033 COMPLEMENTOS ESPECÍFICOS AL PERSONAL POR JORNAL	2,531,200.00	-1,069,669.00	1,461,531.00	0.00	0.00		
036 RETRIBUCIONES POR SERVICIOS	0.00	4,420,000.00	4,420,000.00	0.00	0.00		
071 AGUINALDO	1,194,010.00	375.00	1,194,385.00	3,567.13	0.30		
072 BONIFICACIÓN ANUAL (BONO 14)	1,206,810.00	375.00	1,207,185.00	99,164.37	8.21		
073 BONO VACACIONAL	73,800.00	400.00	74,200.00	203.84	0.27		
121 DIVULGACIÓN E INFORMACIÓN	90,000.00	0.00	90,000.00	0.00	0.00		
122 IMPRESIÓN, ENCUADERNACIÓN Y REPRODUCCIÓN	125,000.00	-118,250.00	6,750.00	0.00	0.00		

000117

Sistema de Contabilidad Integrada Gubernamental  
 Informes de Gestión y Rendición de Cuentas - IGR C01  
 Ejecución Financiera  
 Expresado en Quetzales  
 DEL MES DE MAYO AL MES DE AGOSTO

PAGINA : 16 DE 37  
 FECHA : 8/09/2022  
 HORA : 8:34:42  
 REPORTE: R00820850.rpt

EJERCICIO: 2022		CORTE: ENTIDAD					% EJE
PG - SPG - PY - ACT - OB - REN		ASIGNADO	MODIFICADO	VIGENTE	DEVENGADO		
133	VIÁTICOS EN EL INTERIOR	139,775.00	-94,615.00	45,160.00	20,012.96	44.32	
141	TRANSPORTE DE PERSONAS	100,000.00	-51,266.00	48,734.00	0.00	0.00	
153	ARRENDAMIENTO DE MÁQUINAS Y EQUIPOS DE OFICINA	0.00	24,000.00	24,000.00	9,771.99	40.72	
155	ARRENDAMIENTO DE MEDIOS DE TRANSPORTE	65,000.00	-65,000.00	0.00	0.00	0.00	
165	MANTENIMIENTO Y REPARACIÓN DE MEDIOS DE TRANSPORTE	0.00	6,620.00	6,620.00	5,000.00	75.53	
185	SERVICIOS DE CAPACITACIÓN	0.00	0.00	0.00	0.00	0.00	
195	IMPUESTOS, DERECHOS Y TASAS	0.00	300.00	300.00	280.00	93.33	
196	SERVICIOS DE ATENCIÓN Y PROTOCOLO	70,000.00	0.00	70,000.00	0.00	0.00	
211	ALIMENTOS PARA PERSONAS	1,200,000.00	68,927.00	1,268,927.00	25,444.00	2.01	
214	PRODUCTOS AGROFORESTALES, MADERA, CORCHO Y SUS MANUFACTURAS	0.00	16,200.00	16,200.00	16,161.00	99.76	
231	HILADOS Y TELAS	44,985.00	21,000.00	65,985.00	48,213.00	73.07	
232	ACABADOS TEXTILES	5,250.00	-5,250.00	0.00	0.00	0.00	
233	PRENDAS DE VESTIR	200,000.00	-43,127.00	156,873.00	106,872.50	68.13	
241	PAPEL DE ESCRITORIO	164,000.00	-70,900.00	93,100.00	39,278.70	42.19	
242	PAPELES COMERCIALES, CARTULINAS, CARTONES Y OTROS	173,250.00	-47,584.00	125,666.00	82,218.50	65.43	
243	PRODUCTOS DE PAPEL O CARTÓN	111,660.00	-25,575.00	86,085.00	8,250.00	9.58	
244	PRODUCTOS DE ARTES GRÁFICAS	60,125.00	-40,600.00	19,525.00	3,628.50	18.58	
245	LIBROS, REVISTAS Y PERIÓDICOS	12,500.00	23,927.00	36,427.00	24,051.25	66.03	
252	ARTÍCULOS DE CUERO	19,500.00	-19,500.00	0.00	0.00	0.00	
253	LLANTAS Y NEUMÁTICOS	0.00	0.00	0.00	0.00	0.00	
254	ARTÍCULOS DE CAUCHO	0.00	0.00	0.00	0.00	0.00	
261	ELEMENTOS Y COMPUESTOS QUÍMICOS	0.00	102,000.00	102,000.00	12,675.00	12.43	
262	COMBUSTIBLES Y LUBRICANTES	0.00	8,640.00	8,640.00	1,280.00	14.81	
267	TINTES, PINTURAS Y COLORANTES	139,700.00	-68,700.00	71,000.00	59,829.00	84.27	
268	PRODUCTOS PLÁSTICOS, NYLON, VINIL Y P.V.C.	178,500.00	86,500.00	265,000.00	172,833.05	65.22	
269	OTROS PRODUCTOS QUÍMICOS Y CONEXOS	0.00	106,000.00	106,000.00	59,100.00	55.75	

009116



Sistema de Contabilidad Integrada Gubernamental  
 Informes de Gestión y Rendición de Cuentas - IGRCO1  
 Ejecución Financiera  
 Expresado en Quetzales

PAGINA : 18 DE 37  
 FECHA : 8/09/2022  
 HORA : 8:34:42  
 REPORTE: R00820850.rpt

DEL MES DE MAYO AL MES DE AGOSTO

EJERCICIO: 2022

PG - SPG - PY - ACT. OB - REN		CORTE: ENTIDAD					% EJE
		ASIGNADO	MODIFICADO	VIGENTE	DEVENGADO		
014	COMPLEMENTO POR CALIDAD PROFESIONAL AL PERSONAL PERMANENTE	4,500.00	0.00	4,500.00	1,500.00	33.33	
015	COMPLEMENTOS ESPECÍFICOS AL PERSONAL PERMANENTE	107,400.00	0.00	107,400.00	26,400.00	24.58	
022	PERSONAL POR CONTRATO	192,000.00	0.00	192,000.00	64,000.00	33.33	
026	COMPLEMENTO POR CALIDAD PROFESIONAL AL PERSONAL TEMPORAL	4,500.00	0.00	4,500.00	1,500.00	33.33	
027	COMPLEMENTOS ESPECÍFICOS AL PERSONAL TEMPORAL	3,000.00	0.00	3,000.00	1,000.00	33.33	
071	AGUINALDO	44,537.00	0.00	44,537.00	0.00	0.00	
072	BONIFICACIÓN ANUAL (BONO 14)	44,537.00	0.00	44,537.00	37,561.00	84.34	
073	BONO VACACIONAL	800.00	0.00	800.00	0.00	0.00	
122	IMPRESIÓN, ENCUADERNACIÓN Y REPRODUCCIÓN	5,000.00	18,180.00	23,180.00	0.00	0.00	
133	VIÁTICOS EN EL INTERIOR	312,440.00	-280,820.00	31,620.00	0.00	0.00	
153	ARRENDAMIENTO DE MÁQUINAS Y EQUIPOS DE OFICINA	0.00	10,000.00	10,000.00	0.00	0.00	
233	PRENDAS DE VESTIR	7,000.00	0.00	7,000.00	0.00	0.00	
241	PAPEL DE ESCRITORIO	4,050.00	10,000.00	14,050.00	0.00	0.00	
243	PRODUCTOS DE PAPEL O CARTÓN	4,600.00	0.00	4,600.00	0.00	0.00	
244	PRODUCTOS DE ARTES GRÁFICAS	5,680.00	-2,680.00	3,000.00	0.00	0.00	
267	TINTES, PINTURAS Y COLORANTES	14,000.00	0.00	14,000.00	0.00	0.00	
268	PRODUCTOS PLÁSTICOS, NYLON, VINIL Y P.V.C.	0.00	2,680.00	2,680.00	0.00	0.00	
291	ÚTILES DE OFICINA	7,230.00	0.00	7,230.00	0.00	0.00	
322	MOBILIARIO Y EQUIPO DE OFICINA	0.00	20,000.00	20,000.00	0.00	0.00	
328	EQUIPO DE CÓMPUTO	0.00	60,000.00	60,000.00	0.00	0.00	
416	BECAS DE ESTUDIO EN EL INTERIOR	3,140,000.00	0.00	3,140,000.00	1,256,000.00	40.00	
	<b>TOTAL 003 000 BECAS DE EDUCACIÓN SUPERIOR</b>	<b>4,136,318.00</b>	<b>-162,640.00</b>	<b>3,973,678.00</b>	<b>1,446,805.00</b>	<b>36.41</b>	
004 000	BECAS DE EMPLEO						
011	PERSONAL PERMANENTE	215,604.00	0.00	215,604.00	54,363.00	25.21	
012	COMPLEMENTO PERSONAL AL SALARIO DEL PERSONAL PERMANENTE	144,000.00	0.00	144,000.00	36,000.00	25.00	

000114

Sistema de Contabilidad Integrada Gubernamental  
 Informes de Gestión y Rendición de Cuentas - IGRC01  
 Ejecución Financiera  
 Expresado en Quetzales

PAGINA : 19 DE 37  
 FECHA : 8/09/2022  
 HORA : 8:34:42  
 REPORTE: R00820850.rpt

DEL MES DE MAYO AL MES DE AGOSTO

EJERCICIO: 2022

CORTE: ENTIDAD

PG - SPG - PY - ACT- OB - REN	ASIGNADO	MODIFICADO	VIGENTE	DEVENGADO	% EJE
014	13,500.00	0.00	13,500.00	3,375.00	25.00
015	153,000.00	0.00	153,000.00	38,250.00	25.00
022	192,000.00	0.00	192,000.00	0.00	0.00
026	4,500.00	0.00	4,500.00	0.00	0.00
027	3,000.00	0.00	3,000.00	0.00	0.00
071	59,467.00	0.00	59,467.00	0.00	0.00
072	59,467.00	0.00	59,467.00	39,539.50	66.49
073	600.00	200.00	800.00	0.00	0.00
122	1,000.00	-1,000.00	0.00	0.00	0.00
133	10,000.00	-10,000.00	0.00	0.00	0.00
153	3,500.00	-3,500.00	0.00	0.00	0.00
165	1,000.00	-1,000.00	0.00	0.00	0.00
241	9,000.00	-9,000.00	0.00	0.00	0.00
243	3,000.00	-3,000.00	0.00	0.00	0.00
244	2,499.00	-2,499.00	0.00	0.00	0.00
262	1,360.00	-1,360.00	0.00	0.00	0.00
267	1,400.00	-1,400.00	0.00	0.00	0.00
268	1,945.00	-1,945.00	0.00	0.00	0.00
284	3,900.00	-3,900.00	0.00	0.00	0.00
291	5,000.00	-5,000.00	0.00	0.00	0.00
298	2,108.00	-2,108.00	0.00	0.00	0.00
<b>TOTAL 004 000 BECAS DE EMPLEO</b>	<b>890,850.00</b>	<b>-45,512.00</b>	<b>845,338.00</b>	<b>171,527.50</b>	<b>20.29</b>
<b>005 000 BECAS PARA ARTESANO</b>					
011	279,732.00	0.00	279,732.00	93,244.00	33.33
012	201,600.00	0.00	201,600.00	67,200.00	33.33

.000113

Sistema de Contabilidad Integrada Gubernamental  
 Informes de Gestión y Rendición de Cuentas - IGRG01  
 Ejecución Financiera  
 Expresado en Quetzales

PAGINA : 20 DE 37  
 FECHA : 8/09/2022  
 HORA : 8:34.42  
 REPORTE: R00820850.rpt

DEL MES DE MAYO AL MES DE AGOSTO

EJERCICIO: 2022

		CORTE: ENTIDAD				
PG - SPG - PY - ACT - OB - REN		ASIGNADO	MODIFICADO	VIGENTE	DEVENGADO	% EJEJ
013	COMPLEMENTO POR ANTIGÜEDAD AL PERSONAL PERMANENTE	420.00	420.00	840.00	140.00	16.67
014	COMPLEMENTO POR CALIDAD PROFESIONAL AL PERSONAL PERMANENTE	13,500.00	0.00	13,500.00	4,500.00	33.33
015	COMPLEMENTOS ESPECÍFICOS AL PERSONAL PERMANENTE	209,400.00	0.00	209,400.00	69,800.00	33.33
022	PERSONAL POR CONTRATO	192,000.00	0.00	192,000.00	0.00	0.00
026	COMPLEMENTO POR CALIDAD PROFESIONAL AL PERSONAL TEMPORAL	0.00	4,500.00	4,500.00	0.00	0.00
027	COMPLEMENTOS ESPECÍFICOS AL PERSONAL TEMPORAL	3,000.00	0.00	3,000.00	0.00	0.00
071	AGUINALDO	73,471.00	410.00	73,881.00	5,260.27	7.12
072	BONIFICACIÓN ANUAL (BONO 14)	73,471.00	410.00	73,881.00	70,804.33	95.84
073	BONO VACACIONAL	1,200.00	0.00	1,200.00	65.75	5.48
122	IMPRESIÓN, ENCUADERNACIÓN Y REPRODUCCIÓN	43,118.00	0.00	43,118.00	0.00	0.00
133	VIÁTICOS EN EL INTERIOR	100,000.00	0.00	100,000.00	0.00	0.00
153	ARRENDAMIENTO DE MÁQUINAS Y EQUIPOS DE OFICINA	8,000.00	0.00	8,000.00	2,931.60	36.65
165	MANTENIMIENTO Y REPARACIÓN DE MEDIOS DE TRANSPORTE	8,000.00	0.00	8,000.00	900.00	11.25
185	SERVICIOS DE CAPACITACIÓN	203,500.00	-203,500.00	0.00	0.00	0.00
189	OTROS ESTUDIOS Y/O SERVICIOS	60,000.00	-60,000.00	0.00	0.00	0.00
211	ALIMENTOS PARA PERSONAS	5,000.00	-5,000.00	0.00	0.00	0.00
233	PRENDAS DE VESTIR	5,990.00	0.00	5,990.00	0.00	0.00
241	PAPEL DE ESCRITORIO	4,982.00	0.00	4,982.00	0.00	0.00
243	PRODUCTOS DE PAPEL O CARTÓN	3,000.00	1,200.00	4,200.00	0.00	0.00
244	PRODUCTOS DE ARTES GRÁFICAS	2,500.00	1,200.00	3,700.00	0.00	0.00
253	LLANTAS Y NEUMÁTICOS	0.00	8,000.00	8,000.00	0.00	0.00
262	COMBUSTIBLES Y LUBRICANTES	3,910.00	0.00	3,910.00	640.00	16.37
267	TINTES, PINTURAS Y COLORANTES	6,800.00	502.00	7,302.00	0.00	0.00
268	PRODUCTOS PLÁSTICOS, NYLON, VINIL Y P.V.C.	3,000.00	300.00	3,300.00	0.00	0.00
284	ESTRUCTURAS METÁLICAS ACABADAS	4,800.00	0.00	4,800.00	0.00	0.00

000112

Sistema de Contabilidad Integrada Gubernamental  
 Informes de Gestión y Rendición de Cuentas - IGRC01  
 Ejecución Financiera  
 Expresado en Quetzales

PAGINA : 21 DE 37  
 FECHA : 8/09/2022  
 HORA : 8:34:42  
 REPORTE: R00820850.rpt

DEL MES DE MAYO AL MES DE AGOSTO

EJERCICIO: 2022

CORTE: ENTIDAD

PG - SPG - PY - ACT - OB - REN	ASIGNADO	MODIFICADO	VIGENTE	DEVENGADO	% EJEC
291	6,000.00	1,500.00	7,500.00	0.00	0.00
298	15,000.00	0.00	15,000.00	1,215.00	8.10
328	0.00	180,000.00	180,000.00	0.00	0.00
413	0.00	48,724.00	48,724.00	0.00	0.00
415	0.00	21,334.00	21,334.00	0.00	0.00
416	5,516,400.00	0.00	5,516,400.00	1,140,400.00	20.67
<b>TOTAL 005 000 BECAS PARA ARTESANO</b>	<b>7,047,794.00</b>	<b>0.00</b>	<b>7,047,794.00</b>	<b>1,457,100.95</b>	<b>20.67</b>
<b>006 000 BECAS DE EDUCACIÓN MEDIA</b>					
011	70,020.00	0.00	70,020.00	23,340.00	33.33
012	48,000.00	0.00	48,000.00	16,000.00	33.33
014	4,500.00	0.00	4,500.00	1,500.00	33.33
015	51,000.00	0.00	51,000.00	17,000.00	33.33
022	192,000.00	0.00	192,000.00	64,000.00	33.33
026	0.00	4,500.00	4,500.00	0.00	0.00
027	3,000.00	0.00	3,000.00	1,000.00	33.33
071	30,210.00	375.00	30,585.00	0.00	0.00
072	30,210.00	375.00	30,585.00	30,210.00	98.77
073	400.00	0.00	400.00	0.00	0.00
121	55,000.00	-55,000.00	0.00	0.00	0.00
122	70,000.00	-60,000.00	10,000.00	0.00	0.00
133	30,000.00	-25,000.00	5,000.00	0.00	0.00
153	50,000.00	-35,000.00	15,000.00	0.00	0.00
196	50,000.00	-50,000.00	0.00	0.00	0.00
233	0.00	2,500.00	2,500.00	0.00	0.00
243	153,000.00	-152,500.00	500.00	0.00	0.00
244	30,000.00	-30,000.00	0.00	0.00	0.00

000111



Sistema de Contabilidad Integrada Gubernamental  
 Informes de Gestión y Rendición de Cuentas - IGRC01  
 Ejecución Financiera  
 Expresado en Quetzales  
**DEL MES DE MAYO AL MES DE AGOSTO**

PAGINA : 22 DE 37  
 FECHA : 8/09/2022  
 HORA : 8:34:42  
 REPORTE: R00820850.rpt

EJERCICIO: 2022		CORTE: ENTIDAD				
PG - SPG - PV - ACT - OB - REN	ASIGNADO	MODIFICADO	VIGENTE	DEVENGADO	% EJEJ	
267	60,000.00	-52,625.00	7,375.00	0.00	0.00	
268	57,000.00	-52,000.00	5,000.00	0.00	0.00	
291	60,000.00	-47,625.00	12,375.00	1,996.95	16.14	
298	35,000.00	-34,850.00	150.00	0.00	0.00	
322	0.00	15,000.00	15,000.00	0.00	0.00	
328	0.00	56,000.00	56,000.00	0.00	0.00	
416	12,959,150.00	490,850.00	13,450,000.00	8,256,000.00	61.38	
<b>TOTAL 006 000 BECAS DE EDUCACIÓN MEDIA</b>	<b>14,038,490.00</b>	<b>-25,000.00</b>	<b>14,013,490.00</b>	<b>8,411,046.95</b>	<b>60.02</b>	
<b>TOTAL 000 SIN PROYECTO</b>	<b>26,113,452.00</b>	<b>-233,152.00</b>	<b>25,880,300.00</b>	<b>11,486,480.40</b>	<b>44.38</b>	
<b>TOTAL 02 BECAS DE EDUCACIÓN, EMPLEO Y ARTESANO</b>	<b>26,113,452.00</b>	<b>-233,152.00</b>	<b>25,880,300.00</b>	<b>11,486,480.40</b>	<b>44.38</b>	
<b>TOTAL 15 PREVENCIÓN DE LA DELINCUENCIA EN ADOLESCENTES Y JÓVENES</b>	<b>47,992,680.00</b>	<b>-5,333,152.00</b>	<b>42,659,528.00</b>	<b>13,511,616.70</b>	<b>31.67</b>	
<b>19 DOTACIONES, SERVICIOS E INFRAESTRUCTURA PARA EL DESARROLLO SOCIAL</b>						
00 SIN SUBPROGRAMA						
000 SIN PROYECTO						
001 000 DIRECCIÓN Y COORDINACIÓN						
021 PERSONAL SUPERNUMERARIO	5,544,000.00	864,000.00	6,408,000.00	2,034,974.19	31.76	
022 PERSONAL POR CONTRATO	1,692,000.00	192,000.00	1,884,000.00	618,400.00	32.82	
026 COMPLEMENTO POR CALIDAD PROFESIONAL AL PERSONAL TEMPORAL	31,500.00	9,000.00	40,500.00	11,775.00	29.07	
027 COMPLEMENTOS ESPECÍFICOS AL PERSONAL TEMPORAL	123,000.00	18,000.00	141,000.00	45,212.64	32.07	
029 OTRAS REMUNERACIONES DE PERSONAL TEMPORAL	21,000,000.00	-1,262,100.00	19,737,900.00	6,519,145.18	33.03	
071 AGUINALDO	605,625.00	88,750.00	694,375.00	32,531.18	4.68	
072 BONIFICACIÓN ANUAL (BONO 14)	605,625.00	88,750.00	694,375.00	394,293.92	56.78	
073 BONO VACACIONAL	7,800.00	1,600.00	9,400.00	439.99	4.68	
111 ENERGÍA ELÉCTRICA	348,000.00	62,400.00	410,400.00	147,670.51	35.98	
112 AGUA	267,400.00	-260,000.00	7,400.00	0.00	0.00	

000110

Sistema de Contabilidad Integrada Gubernamental  
 Informes de Gestión y Rendición de Cuentas - IGRC01  
 Ejecución Financiera  
 Expresado en Quetzales  
 DEL MES DE MAYO AL MES DE AGOSTO

PAGINA : 23 DE 37  
 FECHA : 8/09/2022  
 HORA : 8:34:42  
 REPORTE: R00820850.rpt

EJERCICIO: 2022

PG - SPG - PY - ACT-OB - REN		CORTE: ENTIDAD					% EJEJ
		ASIGNADO	MODIFICADO	VIGENTE	DEVENGADO		
113	TELEFONÍA	400,000.00	-200,000.00	200,000.00	57,692.00	28.85	
114	CORREOS Y TELÉGRAFOS	25,000.00	-25,000.00	0.00	0.00	0.00	
115	EXTRACCIÓN DE BASURA Y DESTRUCCIÓN DE DESECHOS SÓLIDOS	30,000.00	-30,000.00	0.00	0.00	0.00	
121	DIVULGACIÓN E INFORMACIÓN	80,000.00	305,000.00	385,000.00	185,915.89	48.29	
122	IMPRESIÓN, ENCUADERNACIÓN Y REPRODUCCIÓN	85,000.00	-50,000.00	35,000.00	18,786.90	53.68	
133	VIÁTICOS EN EL INTERIOR	250,000.00	-202,062.00	47,938.00	9,905.76	20.66	
136	RECONOCIMIENTO DE GASTOS	150,000.00	0.00	150,000.00	78,664.51	52.44	
141	TRANSPORTE DE PERSONAS	61,500.00	-60,000.00	1,500.00	0.00	0.00	
142	FLETES	102,000.00	1,457,718.00	1,559,718.00	84,500.00	5.42	
143	ALMACENAJE	0.00	159,845.00	159,845.00	0.00	0.00	
151	ARRENDAMIENTO DE EDIFICIOS Y LOCALES	2,000,000.00	1,234,742.00	3,234,742.00	1,136,000.00	35.12	
153	ARRENDAMIENTO DE MÁQUINAS Y EQUIPOS DE OFICINA	110,000.00	30,000.00	140,000.00	22,263.00	15.90	
155	ARRENDAMIENTO DE MEDIOS DE TRANSPORTE	0.00	90,000.00	90,000.00	0.00	0.00	
158	DERECHOS DE BIENES INTANGIBLES	50,000.00	650,000.00	700,000.00	518,614.00	74.09	
162	MANTENIMIENTO Y REPARACIÓN DE EQUIPO DE OFICINA	19,800.00	0.00	19,800.00	1,000.00	5.05	
165	MANTENIMIENTO Y REPARACIÓN DE MEDIOS DE TRANSPORTE	242,000.00	128,000.00	370,000.00	183,404.55	49.57	
166	MANTENIMIENTO Y REPARACIÓN DE EQUIPO PARA COMUNICACIONES	2,000.00	-2,000.00	0.00	0.00	0.00	
168	MANTENIMIENTO Y REPARACIÓN DE EQUIPO DE CÓMPUTO	15,000.00	100,000.00	115,000.00	19,596.00	17.04	
169	MANTENIMIENTO Y REPARACIÓN DE OTRAS MAQUINARIAS Y EQUIPOS	50,000.00	-10,000.00	40,000.00	0.00	0.00	
171	MANTENIMIENTO Y REPARACIÓN DE EDIFICIOS	50,000.00	-50,000.00	0.00	0.00	0.00	
174	MANTENIMIENTO Y REPARACIÓN DE INSTALACIONES	14,000.00	-14,000.00	0.00	0.00	0.00	
191	PRIMAS Y GASTOS DE SEGUROS Y FIANZAS	1,510,000.00	-1,096,000.00	414,000.00	413,517.17	99.88	
195	IMPUESTOS, DERECHOS Y TASAS	103,000.00	0.00	103,000.00	5,939.72	5.77	
197	SERVICIOS DE VIGILANCIA	7,875.00	-7,875.00	0.00	0.00	0.00	
199	OTROS SERVICIOS	98,700.00	40,000.00	138,700.00	84,517.40	60.94	

000109

Sistema de Contabilidad Integrada Gubernamental  
 Informes de Gestion y Rendición de Cuentas - IGRG01  
 Ejecución Financiera  
 Expresado en Quetzales

PAGINA : 24 DE 37  
 FECHA : 8/09/2022  
 HORA : 8:34.42  
 REPORTE: R00820850.rpt

DEL MES DE MAYO AL MES DE AGOSTO

EJERCICIO: 2022		CORTE: ENTIDAD					% EJE
PG - SPG - PY - ACT - OB - REN		ASIGNADO	MODIFICADO	VIGENTE	DEVENGADO		
211	ALIMENTOS PARA PERSONAS	115,642.00	-20,500.00	95,142.00	30,036.94	31.57	
232	ACABADOS TEXTILES	7,365.00	0.00	7,365.00	0.00	0.00	
233	PRENDAS DE VESTIR	0.00	1,000.00	1,000.00	821.00	82.10	
241	PAPEL DE ESCRITORIO	430,141.00	-312,000.00	118,141.00	46,150.00	39.06	
243	PRODUCTOS DE PAPEL O CARTÓN	3,604.00	57,000.00	60,604.00	19,302.60	31.85	
244	PRODUCTOS DE ARTES GRÁFICAS	224,424.00	-188,500.00	55,924.00	0.00	0.00	
245	LIBROS, REVISTAS Y PERIÓDICOS	5,068.00	-4,500.00	568.00	490.00	86.27	
247	ESPECIES TIMBRADAS Y VALORES	3,196.00	5,000.00	8,196.00	999.60	12.20	
252	ARTÍCULOS DE CUERO	680.00	0.00	680.00	0.00	0.00	
253	LLANTAS Y NEUMÁTICOS	216,200.00	-126,200.00	90,000.00	0.00	0.00	
254	ARTÍCULOS DE CAUCHO	1,020.00	5,000.00	6,020.00	282.08	4.69	
261	ELEMENTOS Y COMPUESTOS QUÍMICOS	19,850.00	-1,425.00	18,425.00	0.00	0.00	
262	COMBUSTIBLES Y LUBRICANTES	1,018,580.00	-418,580.00	600,000.00	90,000.00	15.00	
264	INSECTICIDAS, FUMIGANTES Y SIMILARES	0.00	10,000.00	10,000.00	0.00	0.00	
266	PRODUCTOS MEDICINALES Y FARMACÉUTICOS	1,200.00	0.00	1,200.00	0.00	0.00	
267	TINTES, PINTURAS Y COLORANTES	630,097.00	-240,000.00	390,097.00	193,182.00	49.52	
268	PRODUCTOS PLÁSTICOS, NYLON, VINIL Y P.V.C.	204,820.00	0.00	204,820.00	82,559.10	40.31	
269	OTROS PRODUCTOS QUÍMICOS Y CONEXOS	7,550.00	0.00	7,550.00	0.00	0.00	
273	PRODUCTOS DE LOZA Y PORCELANA	2,100.00	0.00	2,100.00	0.00	0.00	
282	PRODUCTOS METALÚRGICOS NO FÉRRICOS	1,350.00	0.00	1,350.00	0.00	0.00	
283	PRODUCTOS DE METAL Y SUS ALEACIONES	3,650.00	0.00	3,650.00	0.00	0.00	
286	HERRAMIENTAS MENORES	8,260.00	10,000.00	18,260.00	6,991.80	38.29	
289	OTROS PRODUCTOS METÁLICOS	5,500.00	13,000.00	18,500.00	6,295.00	34.03	
291	ÚTILES DE OFICINA	268,184.00	-100,000.00	168,184.00	41,531.50	24.69	
292	PRODUCTOS SANITARIOS, DE LIMPIEZA Y DE USO PERSONAL	185,743.00	-100,000.00	85,743.00	34,947.90	40.76	
293	ÚTILES EDUCACIONALES Y CULTURALES	8,329.00	0.00	8,329.00	0.00	0.00	

000108

Sistema de Contabilidad Integrada Gubernamental  
 Informes de Gestión y Rendición de Cuentas - IGRC01  
 Ejecución Financiera  
 Expresado en Quetzales

PAGINA : 25 DE 37  
 FECHA : 8/09/2022  
 HORA : 8:34:42  
 REPORTE: R00820850.rpt

DEL MES DE MAYO AL MES DE AGOSTO

EJERCICIO: 2022		CORTE: ENTIDAD					% EJEJ
PG - SPG - PY - ACT - OB - REN		ASIGNADO	MODIFICADO	VIGENTE	DEVENGADO		
295	ÚTILES MENORES, SUMINISTROS E INSTRUMENTAL MÉDICO-QUIRÚRGICOS, DE LABORATORIO Y CUIDADO DE LA SALUD ÚTILES DE COCINA Y COMEDOR	31,335.00	-25,000.00	6,335.00	0.00	0.00	
296	MATERIALES, PRODUCTOS Y ACCS. ELÉCTRICOS, CABLEADO ESTRUCTURADO DE REDES INFORMÁTICAS Y TELEFÓNICAS ACCESORIOS Y REPUESTOS EN GENERAL	10,428.00	0.00	10,428.00	0.00	0.00	
297	OTROS MATERIALES Y SUMINISTROS	161,447.00	-100,000.00	61,447.00	25,205.86	41.02	
298	MOBILIARIO Y EQUIPO DE OFICINA	0.00	100,500.00	100,500.00	2,777.00	2.76	
299	EQUIPO EDUCACIONAL, CULTURAL Y RECREATIVO	120,044.00	-80,000.00	40,044.00	2,504.00	6.25	
322	EQUIPO PARA COMUNICACIONES	0.00	75,000.00	75,000.00	5,000.00	6.67	
324	EQUIPO DE CÓMPUTO	0.00	162,500.00	162,500.00	82,625.00	50.85	
326	OTRAS MAQUINARIAS Y EQUIPOS	0.00	135,000.00	135,000.00	0.00	0.00	
328	INDEMNIZACIONES AL PERSONAL	45,000.00	1,882,500.00	1,927,500.00	306,320.00	15.89	
413	VACACIONES PAGADAS POR RETIRO	0.00	60,000.00	60,000.00	0.00	0.00	
415	SENTENCIAS JUDICIALES	775,763.00	0.00	775,763.00	96,020.10	4.64	
913		420,000.00	0.00	420,000.00	35,213.63	8.38	
	<b>TOTAL 001 000 DIRECCIÓN Y COORDINACIÓN</b>	<b>45,617,395.00</b>	<b>3,070,563.00</b>	<b>48,687,958.00</b>	<b>13,777,054.62</b>	<b>28.30</b>	
002	<b>SERVICIOS PARA LA LIQUIDACIÓN DEL FONAPAZ</b>						
029	OTRAS REMUNERACIONES DE PERSONAL TEMPORAL	0.00	900,000.00	900,000.00	214,709.68	23.86	
183	SERVICIOS JURÍDICOS	60,000.00	-60,000.00	0.00	0.00	0.00	
184	SERVICIOS ECONÓMICOS, FINANCIEROS, CONTABLES Y DE AUDITORÍA	86,000.00	-86,000.00	0.00	0.00	0.00	
186	SERVICIOS DE INFORMÁTICA Y SISTEMAS COMPUTARIZADOS	96,000.00	-96,000.00	0.00	0.00	0.00	
188	SERVICIOS DE INGENIERÍA, ARQUITECTURA Y SUPERVISIÓN DE OBRAS	108,000.00	-108,000.00	0.00	0.00	0.00	
189	OTROS ESTUDIOS Y/O SERVICIOS	100,000.00	-100,000.00	0.00	0.00	0.00	
195	IMPUESTOS, DERECHOS Y TASAS	25,000.00	-25,000.00	0.00	0.00	0.00	
241	PAPEL DE ESCRITORIO	15,020.00	-15,020.00	0.00	0.00	0.00	
243	PRODUCTOS DE PAPEL O CARTÓN	2,500.00	-2,500.00	0.00	0.00	0.00	

000107

Sistema de Contabilidad Integrada Gubernamental  
 Informes de Gestion y Rendicion de Cuentas - IGRC01  
 Ejecución Financiera  
 Expresado en Quetzales  
 DEL MES DE MAYO AL MES DE AGOSTO

PAGINA : 26 DE 37  
 FECHA : 8/09/2022  
 HORA : 8:34:42  
 REPORTE: R00820850.rpt

EJERCICIO: 2022		CORTE: ENTIDAD				
PG - SPG - PY - ACT - OB - REN	ASIGNADO	MODIFICADO	VIGENTE	DEVENGADO	% EJEJ	
244	1,980.00	-1,980.00	0.00	0.00	0.00	
268	3,000.00	-3,000.00	0.00	0.00	0.00	
269	2,000.00	-2,000.00	0.00	0.00	0.00	
291	9,600.00	-9,600.00	0.00	0.00	0.00	
TOTAL 002 000 SERVICIOS PARA LA LIQUIDACIÓN DEL FONAPAZ	509,100.00	390,900.00	900,000.00	214,709.68	23.86	
TOTAL 000 SIN PROYECTO	46,126,495.00	3,461,463.00	49,587,958.00	13,991,764.30	28.22	
TOTAL 00 SIN SUBPROGRAMA	46,126,495.00	3,461,463.00	49,587,958.00	13,991,764.30	28.22	
01 DOTACIONES, SERVICIOS E INFRAESTRUCTURA PARA LA SALUD						
000 SIN PROYECTO						
001 000 DOTACIÓN DE MATERIALES DE CONSTRUCCIÓN, MOBILIARIO Y EQUIPO MEDICO A ESTABLECIMIENTOS DE SALUD						
274	3,983,970.00	-3,640,541.00	343,429.00	0.00	0.00	
275	2,200,000.00	-2,200,000.00	0.00	0.00	0.00	
281	10,000,569.00	-9,975,669.00	24,900.00	0.00	0.00	
282	1,000,000.00	-1,000,000.00	0.00	0.00	0.00	
295	1,600,000.00	-1,575,100.00	24,900.00	0.00	0.00	
323	4,117,484.00	-4,117,484.00	0.00	0.00	0.00	
329	2,002,200.00	-2,002,200.00	0.00	0.00	0.00	
TOTAL 001 000 DOTACIÓN DE MATERIALES DE CONSTRUCCIÓN, MOBILIARIO Y EQUIPO MEDICO A ESTABLECIMIENTOS DE SALUD	24,904,223.00	-24,510,994.00	393,229.00	0.00	0.00	
002 000 SERVICIOS DE MANTENIMIENTO Y REPARACIÓN A ESTABLECIMIENTOS DE SALUD						
171	10,700,393.00	-10,295,818.00	404,575.00	0.00	0.00	
TOTAL 002 000 SERVICIOS DE MANTENIMIENTO Y REPARACIÓN A ESTABLECIMIENTOS DE SALUD	10,700,393.00	-10,295,818.00	404,575.00	0.00	0.00	
TOTAL 000 SIN PROYECTO	35,604,615.00	-34,806,812.00	797,804.00	0.00	0.00	

1000106

Sistema de Contabilidad Integrada Gubernamental  
 Informes de Gestión y Rendición de Cuentas - IGRC01  
 Ejecución Financiera  
 Expresado en Quetzales  
 DEL MES DE MAYO AL MES DE AGOSTO

PAGINA : 27 DE 37  
 FECHA : 8/09/2022  
 HORA : 8:34:42  
 REPORTE: R00820850.rpt

EJERCICIO: 2022		CORTE: ENTIDAD				
PG - SPG - PY - ACT - OB - REN	ASIGNADO	MODIFICADO	VIGENTE	DEVENGADO	% EJEJ	
TOTAL 01 DOTACIONES, SERVICIOS E INFRAESTRUCTURA PARA LA SALUD	35,604,616.00	-34,806,812.00	797,804.00	0.00	0.00	
02 DOTACIONES, SERVICIOS E INFRAESTRUCTURA PARA LA EDUCACIÓN						
000 SIN PROYECTO						
001 000 DOTACIÓN DE MATERIALES DE CONSTRUCCIÓN, MOBILIARIO, EQUIPO Y MÓDULOS EDUCATIVOS A ESTABLECIMIENTOS EDUCATIVOS DE PREPRIMARIA						
274 CEMENTO	798,024.00	0.00	798,024.00	0.00	0.00	
275 PRODUCTOS DE CEMENTO, PÓMEZ, ASBESTO Y YESO	500,000.00	0.00	500,000.00	0.00	0.00	
293 ÚTILES EDUCACIONALES Y CULTURALES	999,775.00	0.00	999,775.00	0.00	0.00	
324 EQUIPO EDUCACIONAL, CULTURAL Y RECREATIVO	5,005,800.00	-5,005,800.00	0.00	0.00	0.00	
TOTAL 001 000 DOTACIÓN DE MATERIALES DE CONSTRUCCIÓN, MOBILIARIO, EQUIPO Y MÓDULOS EDUCATIVOS A ESTABLECIMIENTOS EDUCATIVOS DE PREPRIMARIA	7,303,599.00	-5,005,800.00	2,297,799.00	0.00	0.00	
002 000 DOTACIÓN DE MATERIALES DE CONSTRUCCIÓN, MOBILIARIO, EQUIPO Y MÓDULOS EDUCATIVOS A ESTABLECIMIENTOS EDUCATIVOS DE PRIMARIA						
274 CEMENTO	590,564.00	0.00	590,564.00	0.00	0.00	
275 PRODUCTOS DE CEMENTO, PÓMEZ, ASBESTO Y YESO	1,000,000.00	0.00	1,000,000.00	0.00	0.00	
293 ÚTILES EDUCACIONALES Y CULTURALES	999,775.00	0.00	999,775.00	0.00	0.00	
324 EQUIPO EDUCACIONAL, CULTURAL Y RECREATIVO	7,200,561.00	-7,200,561.00	0.00	0.00	0.00	
TOTAL 002 000 DOTACIÓN DE MATERIALES DE CONSTRUCCIÓN, MOBILIARIO, EQUIPO Y MÓDULOS EDUCATIVOS A ESTABLECIMIENTOS EDUCATIVOS DE PRIMARIA	9,790,900.00	-7,200,561.00	2,590,339.00	0.00	0.00	
003 000 DOTACIÓN DE MATERIALES DE CONSTRUCCIÓN, MOBILIARIO Y EQUIPO A ESTABLECIMIENTOS DE EDUCACIÓN MEDIA						
274 CEMENTO	5,000,278.00	-5,000,278.00	0.00	0.00	0.00	
275 PRODUCTOS DE CEMENTO, PÓMEZ, ASBESTO Y YESO	3,418,420.00	-3,418,420.00	0.00	0.00	0.00	
293 ÚTILES EDUCACIONALES Y CULTURALES	1,500,025.00	-1,500,025.00	0.00	0.00	0.00	
324 EQUIPO EDUCACIONAL, CULTURAL Y RECREATIVO	6,676,400.00	-6,676,400.00	0.00	0.00	0.00	

000105

Sistema de Contabilidad Integrada Gubernamental  
 Informes de Gestión y Rendición de Cuentas - IGR C01  
 Ejecución Financiera  
 Expresado en Quetzales

PAGINA : 28 DE 37  
 FECHA : 8/09/2022  
 HORA : 8:34.42  
 REPORTE: R00820850.rpt

DEL MES DE MAYO AL MES DE AGOSTO

EJERCICIO: 2022		CORTE: ENTIDAD					
PG - SPG - PY - ACT - OB - REN		ASIGNADO	MODIFICADO	VIGENTE	DEVENGADO	% EJEC	
328	EQUIPO DE CÓMPUTO	4,992,000.00	-4,992,000.00	0.00	0.00	0.00	
TOTAL 003 000	DOTACIÓN DE MATERIALES DE CONSTRUCCIÓN, MOBILIARIO Y EQUIPO A ESTABLECIMIENTOS DE EDUCACIÓN MEDIA	21,587,123.00	-21,587,123.00	0.00	0.00	0.00	
004 000	SERVICIOS DE MANTENIMIENTO Y REPARACIÓN A ESTABLECIMIENTOS EDUCATIVOS DE PRIMARIA						
171	MANTENIMIENTO Y REPARACIÓN DE EDIFICIOS	3,921,828.00	-3,921,828.00	0.00	0.00	0.00	
TOTAL 004 000	SERVICIOS DE MANTENIMIENTO Y REPARACIÓN A ESTABLECIMIENTOS EDUCATIVOS DE PRIMARIA	3,921,828.00	-3,921,828.00	0.00	0.00	0.00	
005 000	SERVICIOS DE MANTENIMIENTO Y REPARACIÓN A ESTABLECIMIENTOS EDUCATIVOS DE PRIMARIA						
171	MANTENIMIENTO Y REPARACIÓN DE EDIFICIOS	3,923,197.00	-3,923,197.00	0.00	0.00	0.00	
TOTAL 005 000	SERVICIOS DE MANTENIMIENTO Y REPARACIÓN A ESTABLECIMIENTOS EDUCATIVOS DE PRIMARIA	3,923,197.00	-3,923,197.00	0.00	0.00	0.00	
TOTAL 000 SIN PROYECTO		46,526,647.00	-41,638,509.00	4,888,138.00	0.00	0.00	
001	INFRAESTRUCTURA EDUCATIVA						
000 002	CONSTRUCCIÓN, AMPLIACIÓN Y MEJORAMIENTO DE CENTROS DE EDUCACIÓN PRIMARIA						
331	CONSTRUCCIONES DE BIENES NACIONALES DE USO COMÚN	0.00	0.00	0.00	0.00	0.00	
332	CONSTRUCCIONES DE BIENES NACIONALES DE USO NO COMÚN	1,208,969.00	0.00	1,208,969.00	200,000.00	16.54	
332	CONSTRUCCIONES DE BIENES NACIONALES DE USO NO COMÚN	0.00	1,054,040.00	1,054,040.00	518,914.00	49.23	
TOTAL 000 003	CONSTRUCCIÓN, AMPLIACIÓN Y MEJORAMIENTO DE CENTROS DE EDUCACIÓN BÁSICA	1,208,969.00	1,054,040.00	2,263,009.00	718,914.00	31.77	
TOTAL 001	INFRAESTRUCTURA EDUCATIVA	1,208,969.00	1,054,040.00	2,263,009.00	718,914.00	31.77	
TOTAL 02	DOTACIONES, SERVICIOS E INFRAESTRUCTURA PARA LA EDUCACIÓN	47,735,616.00	-40,584,469.00	7,151,147.00	718,914.00	10.05	
04	DOTACIONES, SERVICIOS E INFRAESTRUCTURA PARA SISTEMAS DE AGUA POTABLE, SANEAMIENTO Y AMBIENTE						
000	SIN PROYECTO						
001 000	DOTACIÓN DE MATERIALES DE CONSTRUCCIÓN Y EQUIPO PARA SERVICIOS DE SISTEMAS DE AGUA POTABLE						
173	MANTENIMIENTO Y REPARACIÓN DE BIENES NACIONALES DE USO COMÚN	2,261,466.00	-2,182,338.00	79,128.00	0.00	0.00	

000104

DEL MES DE MAYO AL MES DE AGOSTO

EJERCICIO: 2022		CORTE: ENTIDAD				
PG - SPG - PY - ACT - OB - REN	ASIGNADO	MODIFICADO	VIGENTE	DEVENGADO	% EJEC	
223	PIEDRA, ARCILLA Y ARENA	2,647,200.00	-2,647,200.00	0.00	0.00	0.00
268	PRODUCTOS PLÁSTICOS, NYLON, VINIL Y P.V.C.	7,270,625.00	-7,210,961.00	59,664.00	0.00	0.00
274	CEMENTO	1,224,998.00	-1,224,998.00	0.00	0.00	0.00
275	PRODUCTOS DE CEMENTO, PÓMEZ, ASBESTO Y YESO	1,553,200.00	-1,553,200.00	0.00	0.00	0.00
329	OTRAS MAQUINARIAS Y EQUIPOS	2,956,905.00	-2,956,905.00	0.00	0.00	0.00
	<b>TOTAL 001 000 DOTACIÓN DE MATERIALES DE CONSTRUCCIÓN Y EQUIPO PARA SERVICIOS DE SISTEMAS DE AGUA POTABLE</b>	<b>17,914,394.00</b>	<b>-17,775,602.00</b>	<b>138,792.00</b>	<b>0.00</b>	<b>0.00</b>
	<b>002 000 DOTACIÓN DE MATERIALES DE CONSTRUCCIÓN Y EQUIPO PARA SERVICIOS DE SISTEMAS DE SANEAMIENTO Y AMBIENTE</b>					
223	PIEDRA, ARCILLA Y ARENA	1,999,950.00	0.00	1,999,950.00	0.00	0.00
274	CEMENTO	1,999,980.00	0.00	1,999,980.00	0.00	0.00
275	PRODUCTOS DE CEMENTO, PÓMEZ, ASBESTO Y YESO	2,000,000.00	0.00	2,000,000.00	0.00	0.00
299	OTROS MATERIALES Y SUMINISTROS	1,999,550.00	0.00	1,999,550.00	0.00	0.00
329	OTRAS MAQUINARIAS Y EQUIPOS	1,999,500.00	-1,999,500.00	0.00	0.00	0.00
	<b>TOTAL 002 000 DOTACIÓN DE MATERIALES DE CONSTRUCCIÓN Y EQUIPO PARA SERVICIOS DE SISTEMAS DE SANEAMIENTO Y AMBIENTE</b>	<b>9,998,980.00</b>	<b>-1,999,500.00</b>	<b>7,999,480.00</b>	<b>0.00</b>	<b>0.00</b>
	<b>TOTAL 000 SIN PROYECTO</b>	<b>27,913,374.00</b>	<b>-19,775,102.00</b>	<b>8,138,272.00</b>	<b>0.00</b>	<b>0.00</b>
	<b>001 INFRAESTRUCTURA DE AGUA, SANEAMIENTO Y AMBIENTE</b>					
	<b>000 001 CONSTRUCCIÓN, AMPLIACIÓN Y MEJORAMIENTO DE SISTEMAS DE AGUA POTABLE Y POZOS MECÁNICOS</b>					
331	CONSTRUCCIONES DE BIENES NACIONALES DE USO COMÚN	65,280,361.00	-62,421,603.00	2,858,758.00	0.00	0.00
331	CONSTRUCCIONES DE BIENES NACIONALES DE USO COMÚN	50,753,866.00	-33,713,866.00	17,040,000.00	6,880,000.00	40.38
331	CONSTRUCCIONES DE BIENES NACIONALES DE USO COMÚN	44,866,101.00	-27,165,316.00	17,700,785.00	500,000.00	2.82
	<b>TOTAL 000 003 CONSTRUCCIÓN, AMPLIACIÓN Y MEJORAMIENTO DE SISTEMAS DE DRENAJES Y SISTEMAS DE ALCANTARILLADO</b>	<b>160,900,328.00</b>	<b>-123,300,785.00</b>	<b>37,599,543.00</b>	<b>7,380,000.00</b>	<b>19.63</b>
	<b>TOTAL 001 INFRAESTRUCTURA DE AGUA, SANEAMIENTO Y AMBIENTE</b>	<b>160,900,328.00</b>	<b>-123,300,785.00</b>	<b>37,599,543.00</b>	<b>7,380,000.00</b>	<b>19.63</b>

000103



Sistema de Contabilidad Integrada Gubernamental  
 Informes de Gestión y Rendición de Cuentas - IGR001  
 Ejecución Financiera  
 Expresado en Quetzales

PAGINA : 30 DE 37  
 FECHA : 8/09/2022  
 HORA : 8:34.42  
 REPORTE: R00820850.rpt

DEL MES DE MAYO AL MES DE AGOSTO

CORTE: ENTIDAD						
EJERCICIO: 2022	PG - SPG - PY - ACT - OB - REN	ASIGNADO	MODIFICADO	VIGENTE	DEVENGADO	% EJEC
	TOTAL 04 DOTACIONES, SERVICIOS E INFRAESTRUCTURA PARA SISTEMAS DE AGUA POTABLE, SANEAMIENTO Y AMBIENTE	188,813,702.00	-143,075,887.00	45,737,815.00	7,380,000.00	16.14
05	DOTACIONES, SERVICIOS E INFRAESTRUCTURA PARA EL DESARROLLO COMUNITARIO Y PRODUCTIVO					
000	SIN PROYECTO					
001	000 DOTACIÓN DE MATERIALES, ENSERES Y EQUIPO PARA EL DESARROLLO COMUNITARIO					
232	ACABADOS TEXTILES	2,043,450.00	-540,000.00	1,503,450.00	13,800.00	0.92
239	OTROS TEXTILES Y VESTUARIO	2,083,825.00	0.00	2,083,825.00	0.00	0.00
268	PRODUCTOS PLÁSTICOS, NYLON, VINIL Y P.V.C.	2,483,496.00	0.00	2,483,496.00	0.00	0.00
295	ÚTILES MENORES, SUMINISTROS E INSTRUMENTAL MÉDICO-QUIRÚRGICOS, DE LABORATORIO Y CUIDADO DE LA SALUD	0.00	450,000.00	450,000.00	86,500.00	19.22
299	OTROS MATERIALES Y SUMINISTROS	0.00	90,000.00	90,000.00	88,500.00	98.33
329	OTRAS MAQUINARIAS Y EQUIPOS	61,157,320.00	-61,157,320.00	0.00	0.00	0.00
	TOTAL 001 000 DOTACIÓN DE MATERIALES, ENSERES Y EQUIPO PARA EL DESARROLLO COMUNITARIO	67,768,091.00	-61,157,320.00	6,610,771.00	188,800.00	2.86
002	000 DOTACIÓN DE MATERIALES DE CONSTRUCCIÓN PARA VIVIENDAS					
267	TINTES, PINTURAS Y COLORANTES	999,835.00	-847,370.00	152,465.00	10,900.00	7.15
274	CEMENTO	1,297,356.00	14,463,560.00	15,760,936.00	680.00	0.00
275	PRODUCTOS DE CEMENTO, PÓMEZ, ASBESTO Y YESO	1,792,960.00	-495,420.00	1,297,540.00	0.00	0.00
281	PRODUCTOS SIDERÚRGICOS	8,536,675.00	-8,362,029.00	174,646.00	9,300.00	5.33
282	PRODUCTOS METALÚRGICOS NO FÉRRICOS	1,800,000.00	-1,783,800.00	16,200.00	16,200.00	100.00
283	PRODUCTOS DE METAL Y SUS ALEACIONES	2,065,010.00	-2,062,123.00	2,887.00	2,736.20	94.78
284	ESTRUCTURAS METÁLICAS ACABADAS	3,946,250.00	-3,758,680.00	187,570.00	0.00	0.00
	TOTAL 002 000 DOTACIÓN DE MATERIALES DE CONSTRUCCIÓN PARA VIVIENDAS	20,438,086.00	-2,845,842.00	17,592,244.00	39,816.20	0.23
003	000 ASISTENCIA TÉCNICA, CAPACITACIÓN Y DOTACIONES PARA LA PRODUCCIÓN AGROPECUARIA Y ARTESANAL					
185	SERVICIOS DE CAPACITACIÓN	2,000,000.00	-2,000,000.00	0.00	0.00	0.00
268	PRODUCTOS PLÁSTICOS, NYLON, VINIL Y P.V.C.	1,699,990.00	0.00	1,699,990.00	0.00	0.00

000102

DEL MES DE MAYO AL MES DE AGOSTO

EJERCICIO: 2022		CORTE: ENTIDAD				
PG - SPG - PY - ACT - OB - REN	ASIGNADO	MODIFICADO	VIGENTE	DEVENGADO	% EJEJ	
286	9,306,397.00	0.00	9,306,397.00	0.00	0.00	
329	0.00	191,330.00	191,330.00	0.00	0.00	
TOTAL 003 000 ASISTENCIA TÉCNICA, CAPACITACIÓN Y DOTACIONES PARA LA PRODUCCIÓN AGROPECUARIA Y ARTESANAL	13,006,387.00	-1,808,670.00	11,197,717.00	0.00	0.00	
005 000 DOTACIÓN DE ALIMENTOS						
211 ALIMENTOS PARA PERSONAS	0.00	6,586,336.00	6,586,336.00	1,560,000.00	23.69	
268 PRODUCTOS PLÁSTICOS, NYLON, VINIL Y P.V.C.	0.00	4,000.00	4,000.00	3,500.00	87.50	
TOTAL 005 000 DOTACIÓN DE ALIMENTOS	0.00	6,590,336.00	6,590,336.00	1,563,500.00	23.72	
006 000 SERVICIOS DE RESARCIMIENTO						
196 SERVICIOS DE ATENCIÓN Y PROTOCOLO	50,000.00	0.00	50,000.00	0.00	0.00	
199 OTROS SERVICIOS	1,000,000.00	0.00	1,000,000.00	0.00	0.00	
419 OTRAS TRANSFERENCIAS A PERSONAS INDIVIDUALES	12,462,623.00	0.00	12,462,623.00	0.00	0.00	
TOTAL 006 000 SERVICIOS DE RESARCIMIENTO	13,512,623.00	0.00	13,512,623.00	0.00	0.00	
TOTAL 000 SIN PROYECTO	114,725,187.00	-59,221,496.00	55,503,691.00	1,792,116.20	3.23	
001 INFRAESTRUCTURA COMUNITARIA						
000 003 CONSTRUCCIÓN, AMPLIACIÓN Y MEJORAMIENTO DE SALONES DE USOS MÚLTIPLES	0.00	970,180.00	970,180.00	800,000.00	82.46	
332 CONSTRUCCIONES DE BIENES NACIONALES DE USO NO COMÚN	0.00	970,180.00	970,180.00	800,000.00	82.46	
TOTAL 000 003 CONSTRUCCIÓN, AMPLIACIÓN Y MEJORAMIENTO DE SALONES DE USOS MÚLTIPLES	0.00	970,180.00	970,180.00	800,000.00	82.46	
TOTAL 001 INFRAESTRUCTURA COMUNITARIA	0.00	970,180.00	970,180.00	800,000.00	82.46	
TOTAL 05 DOTACIONES, SERVICIOS E INFRAESTRUCTURA PARA EL DESARROLLO COMUNITARIO Y PRODUCTIVO	114,725,187.00	-58,251,316.00	56,473,871.00	2,592,116.20	4.59	
06 DOTACIONES, SERVICIOS E INFRAESTRUCTURA PARA LA RED VIAL						
000 SIN PROYECTO						
001 000 DOTACIÓN DE MATERIALES DE CONSTRUCCIÓN Y REPARACIÓN DE LA RED VIAL						
223 PIEDRA, ARCILLA Y ARENA	9,056,100.00	-9,056,100.00	0.00	0.00	0.00	

000101

Sistema de Contabilidad Integrada Gubernamental  
 Informes de Gestión y Rendición de Cuentas - IGRC01  
 Ejecución Financiera  
 Expresado en Quetzales  
 DEL MES DE MAYO AL MES DE AGOSTO

PAGINA : 32 DE 37  
 FECHA : 8/09/2022  
 HORA : 8:34:42  
 REPORTE: R00820850.rpt

EJERCICIO: 2022		CORTE: ENTIDAD				
PG - SPG - PY - ACT - OB - REN	ASIGNADO	MODIFICADO	VIGENTE	DEVENGADO	% EJEC	
274 CEMENTO	4,404,384.00	-4,404,384.00	0.00	0.00	0.00	
TOTAL 001 000 DOTACIÓN DE MATERIALES DE CONSTRUCCIÓN Y REPARACIÓN DE LA RED VIAL	13,460,484.00	-13,460,484.00	0.00	0.00	0.00	
TOTAL 000 SIN PROYECTO	13,460,484.00	-13,460,484.00	0.00	0.00	0.00	
001 INFRAESTRUCTURA VIAL						
000 001 CONSTRUCCIÓN, AMPLIACIÓN Y MEJORAMIENTO DE INFRAESTRUCTURA VIAL						
331 CONSTRUCCIONES DE BIENES NACIONALES DE USO COMÚN	0.00	232,046,405.00	232,046,405.00	58,402,895.39	25.17	
TOTAL 000 001 CONSTRUCCIÓN, AMPLIACIÓN Y MEJORAMIENTO DE INFRAESTRUCTURA VIAL	0.00	232,046,405.00	232,046,405.00	58,402,895.39	25.17	
TOTAL 001 INFRAESTRUCTURA VIAL	0.00	232,046,405.00	232,046,405.00	58,402,895.39	25.17	
TOTAL 06 DOTACIONES, SERVICIOS E INFRAESTRUCTURA PARA LA RED VIAL	13,460,484.00	218,585,921.00	232,046,405.00	58,402,895.39	25.17	
TOTAL 19 DOTACIONES, SERVICIOS E INFRAESTRUCTURA PARA EL DESARROLLO SOCIAL	446,466,100.00	-54,671,100.00	391,795,000.00	83,085,689.89	21.21	
21 TRANSFERENCIAS MONETARIAS CONDICIONADAS EN SALUD Y EDUCACIÓN						
00 SIN SUBPROGRAMA						
000 SIN PROYECTO						
002 000 SERVICIOS DE ASISTENCIA SOCIAL						
011 PERSONAL PERMANENTE	169,332.00	0.00	169,332.00	56,444.00	33.33	
012 COMPLEMENTO PERSONAL AL SALARIO DEL PERSONAL PERMANENTE	124,800.00	0.00	124,800.00	41,600.00	33.33	
013 COMPLEMENTO POR ANTIGÜEDAD AL PERSONAL PERMANENTE	420.00	0.00	420.00	140.00	33.33	
014 COMPLEMENTO POR CALIDAD PROFESIONAL AL PERSONAL PERMANENTE	9,000.00	0.00	9,000.00	3,000.00	33.33	
015 COMPLEMENTOS ESPECIFICOS AL PERSONAL PERMANENTE	130,200.00	0.00	130,200.00	43,400.00	33.33	
022 PERSONAL POR CONTRATO	192,000.00	240,000.00	432,000.00	144,000.00	33.33	
026 COMPLEMENTO POR CALIDAD PROFESIONAL AL PERSONAL TEMPORAL	0.00	9,000.00	9,000.00	0.00	0.00	
027 COMPLEMENTOS ESPECIFICOS AL PERSONAL TEMPORAL	3,000.00	3,000.00	6,000.00	2,000.00	33.33	
071 AGUINALDO	51,396.00	20,750.00	72,146.00	0.00	0.00	

Sistema de Contabilidad Integrada Gubernamental  
 Informes de Gestión y Rendición de Cuentas - IGR C01  
 Ejecución Financiera  
 Expresado en Quetzales

PAGINA : 33 DE 37  
 FECHA : 8/09/2022  
 HORA : 8:34:42  
 REPORTE: R00820850.rpt

DEL MES DE MAYO AL MES DE AGOSTO

EJERCICIO: 2022

CORTE: ENTIDAD

PG - SPG - PY - ACT - OB - REN	ASIGNADO	MODIFICADO	VIGENTE	DEVENGADO	% E/EJC
072	51,396.00	20,750.00	72,146.00	71,396.00	98.96
073	800.00	200.00	1,000.00	0.00	0.00
121	696,900.00	-500,000.00	196,900.00	0.00	0.00
122	1,510,000.00	0.00	1,510,000.00	0.00	0.00
133	100,000.00	0.00	100,000.00	0.00	0.00
153	0.00	0.00	0.00	0.00	0.00
157	1,090,000.00	210,000.00	210,000.00	22,201.59	10.57
165	25,000.00	-290,000.00	800,000.00	0.00	0.00
185	214,500.00	0.00	214,500.00	1,200.00	4.80
186	100,000.00	0.00	100,000.00	0.00	0.00
211	50,000.00	0.00	50,000.00	932.00	1.86
233	0.00	25,000.00	25,000.00	0.00	0.00
241	50,000.00	55,000.00	105,000.00	39,950.00	38.05
243	80,000.00	0.00	80,000.00	0.00	0.00
244	125,004.00	0.00	125,004.00	10,599.00	8.48
253	9,600.00	0.00	9,600.00	6,280.00	65.42
262	25,000.00	0.00	25,000.00	640.00	2.56
267	35,000.00	0.00	35,000.00	3,600.00	10.29
268	60,020.00	0.00	60,020.00	7,560.00	12.60
284	90,000.00	-90,000.00	0.00	0.00	0.00
289	50,000.00	-50,000.00	0.00	0.00	0.00
291	75,001.00	0.00	75,001.00	35,861.25	47.81
297	6,000.00	-6,000.00	0.00	0.00	0.00
298	1,479,975.00	-888,436.00	591,539.00	9,105.00	1.54
322	98,000.00	0.00	98,000.00	0.00	0.00
328	180,000.00	0.00	180,000.00	0.00	0.00

000099

Sistema de Contabilidad Integrada Gubernamental  
 Informes de Gestión y Rendición de Cuentas - IGRC01  
 Ejecución Financiera  
 Expresado en Quetzales  
 DEL MES DE MAYO AL MES DE AGOSTO

PAGINA : 34 DE 37  
 FECHA : 8/09/2022  
 HORA : 8:34:42  
 REPORTE: R00820850.rpt

EJERCICIO: 2022		CORTE: ENTIDAD				
PG - SPG - PY - ACT - OB - REN	ASIGNADO	MODIFICADO	VIGENTE	DEVENGADO	% EJEC	
413	100,000.00	0.00	100,000.00	17,131.51	17.13	
415	50,000.00	0.00	50,000.00	12,703.33	25.41	
TOTAL 002 000 SERVICIOS DE ASISTENCIA SOCIAL	7,032,344.00	-1,240,736.00	5,791,608.00	529,743.68	9.15	
TOTAL 000 SIN PROYECTO	7,032,344.00	-1,240,736.00	5,791,608.00	529,743.68	9.15	
TOTAL 00 SIN SUBPROGRAMA	7,032,344.00	-1,240,736.00	5,791,608.00	529,743.68	9.15	
01 PREVENCIÓN DE LA DESNUTRICIÓN CRÓNICA						
000 SIN PROYECTO						
001 000 TRANSFERENCIAS MONETARIAS CON ÉNFASIS EN SALUD						
021 PERSONAL SUPERNUMERARIO	2,928,000.00	0.00	2,928,000.00	919,000.00	31.39	
022 PERSONAL POR CONTRATO	192,000.00	0.00	192,000.00	64,000.00	33.33	
025 COMPLEMENTO POR ANTIGÜEDAD AL PERSONAL TEMPORAL	6,720.00	18,574.00	25,294.00	3,045.00	12.04	
026 COMPLEMENTO POR CALIDAD PROFESIONAL AL PERSONAL TEMPORAL	4,500.00	0.00	4,500.00	1,500.00	33.33	
027 COMPLEMENTOS ESPECÍFICOS AL PERSONAL TEMPORAL	1,254,000.00	0.00	1,254,000.00	393,000.00	31.34	
071 AGUINALDO	351,435.00	0.00	351,435.00	8,763.59	2.49	
072 BONIFICACIÓN ANUAL (BONO 14)	351,435.00	0.00	351,435.00	169,049.57	48.10	
073 BONO VACACIONAL	11,200.00	0.00	11,200.00	220.81	1.97	
419 OTRAS TRANSFERENCIAS A PERSONAS INDIVIDUALES	179,400,000.00	0.00	179,400,000.00	41,882,400.00	23.35	
TOTAL 001 000 TRANSFERENCIAS MONETARIAS CON ÉNFASIS EN SALUD	184,499,290.00	18,574.00	184,517,864.00	43,440,978.97	23.54	
002 000 TRANSFERENCIAS MONETARIAS PARA NIÑAS Y ADOLESCENTES VIOLENTADAS Y JUDICIALIZADAS						
419 OTRAS TRANSFERENCIAS A PERSONAS INDIVIDUALES	1,275,000.00	0.00	1,275,000.00	750,000.00	58.82	
TOTAL 002 000 TRANSFERENCIAS MONETARIAS PARA NIÑAS Y ADOLESCENTES VIOLENTADAS Y JUDICIALIZADAS	1,275,000.00	0.00	1,275,000.00	750,000.00	58.82	
003 000 DOTACIÓN DE ALIMENTACIÓN COMPLEMENTARIA						
211 ALIMENTOS PARA PERSONAS	0.00	59,000,000.00	59,000,000.00	30,931,283.98	52.43	

893000

Sistema de Contabilidad Integrada Gubernamental  
 Informes de Gestión y Rendición de Cuentas - IGRC01  
 Ejecución Financiera  
 Expresado en Quetzales  
 DEL MES DE MAYO AL MES DE AGOSTO

PAGINA : 35 DE 37  
 FECHA : 8/09/2022  
 HORA : 8:34:42  
 REPORTE: R00820850.rpt

EJERCICIO: 2022	PG - SPG - PY - ACT- OB - REN	CORTE: ENTIDAD				% EJE
		ASIGNADO	MODIFICADO	VIGENTE	DEVENGADO	
	TOTAL 003 000 DOTACIÓN DE ALIMENTACIÓN COMPLEMENTARIA	0.00	59,000,000.00	59,000,000.00	30,931,283.98	52.43
	TOTAL 000 SIN PROYECTO	185,774,290.00	59,018,574.00	244,792,864.00	75,122,262.95	30.69
	TOTAL 01 PREVENCIÓN DE LA DESNUTRICIÓN CRÓNICA	185,774,290.00	59,018,574.00	244,792,864.00	75,122,262.95	30.69
02	COBERTURA DE EDUCACIÓN ESCOLAR PRIMARIA					
000	SIN PROYECTO					
001	000 TRANSFERENCIAS MONETARIAS CON ÉNFASIS EN EDUCACIÓN					
021	PERSONAL SUPERNUMERARIO	2,808,000.00	0.00	2,808,000.00	827,509.69	29.47
022	PERSONAL POR CONTRATO	192,000.00	0.00	192,000.00	64,000.00	33.33
025	COMPLEMENTO POR ANTIGÜEDAD AL PERSONAL TEMPORAL	2,940.00	22,162.00	25,102.00	2,041.29	8.13
026	COMPLEMENTO POR CALIDAD PROFESIONAL AL PERSONAL TEMPORAL	4,500.00	0.00	4,500.00	1,500.00	33.33
027	COMPLEMENTOS ESPECÍFICOS AL PERSONAL TEMPORAL	1,182,000.00	0.00	1,182,000.00	349,046.24	29.53
071	AGUINALDO	337,120.00	0.00	337,120.00	9,811.53	2.91
072	BONIFICACIÓN ANUAL (BONO 14)	337,120.00	0.00	337,120.00	157,691.51	46.78
073	BONO VACACIONAL	9,600.00	0.00	9,600.00	244.92	2.55
121	DIVULGACIÓN E INFORMACIÓN	25,000.00	0.00	25,000.00	6,150.60	24.60
184	SERVICIOS ECONÓMICOS, FINANCIEROS, CONTABLES Y DE AUDITORÍA	125,000.00	0.00	125,000.00	30,000.00	24.00
194	GASTOS BANCARIOS, COMISIONES Y OTROS GASTOS	975,000.00	0.00	975,000.00	255,775.67	26.23
195	IMPUESTOS, DERECHOS Y TASAS	75,000.00	0.00	75,000.00	12,614.42	16.82
419	OTRAS TRANSFERENCIAS A PERSONAS INDIVIDUALES	219,410,090.00	0.00	219,410,090.00	82,367,100.00	37.54
	TOTAL 001 000 TRANSFERENCIAS MONETARIAS CON ÉNFASIS EN EDUCACIÓN	225,483,370.00	22,162.00	225,505,532.00	84,083,485.87	37.29
	TOTAL 000 SIN PROYECTO	225,483,370.00	22,162.00	225,505,532.00	84,083,485.87	37.29
	TOTAL 02 COBERTURA DE EDUCACIÓN ESCOLAR PRIMARIA	225,483,370.00	22,162.00	225,505,532.00	84,083,485.87	37.29

000097


EJERCICIO: 2022		CORTE: ENTIDAD				
PG - SPG - PY - ACT - OB - REN	ASIGNADO	MODIFICADO	VIGENTE	DEVENGADO	% EJE	
TOTAL 21 TRANSFERENCIAS MONETARIAS CONDICIONADAS EN SALUD Y EDUCACIÓN	418,290,004.00	57,800,000.00	476,090,004.00	159,735,492.50	33.55	
94 ATENCIÓN POR DESASTRES NATURALES Y CALAMIDADES PÚBLICAS						
09 ESTADO DE CALAMIDAD PÚBLICA POR EMERGENCIA COVID-19 (DG 5-2020)						
000 SIN PROYECTO						
001 000 INTERVENIONES REALIZADAS PARA LA ATENCIÓN DE LA EMERGENCIA COVID-19						
121 DIVULGACIÓN E INFORMACIÓN	0.00	1,185,000.00	1,185,000.00	1,155,043.24	97.47	
122 IMPRESIÓN, ENCUADERNACIÓN Y REPRODUCCIÓN	0.00	36,341.00	36,341.00	0.00	0.00	
199 OTROS SERVICIOS	0.00	0.00	0.00	0.00	0.00	
324 EQUIPO EDUCACIONAL, CULTURAL Y RECREATIVO	0.00	142,000.00	142,000.00	49,892.00	35.14	
325 EQUIPO DE TRANSPORTE	0.00	1,474,341.00	1,474,341.00	1,146,590.00	77.80	
328 EQUIPO DE COMPUTO	0.00	1,027,227.00	1,027,227.00	1,015,804.00	98.89	
TOTAL 001 000 INTERVENIONES REALIZADAS PARA LA ATENCIÓN DE LA EMERGENCIA COVID-19	0.00	3,864,909.00	3,864,909.00	3,367,729.24	87.14	
TOTAL 000 SIN PROYECTO	0.00	3,864,909.00	3,864,909.00	3,367,729.24	87.14	
TOTAL 09 ESTADO DE CALAMIDAD PÚBLICA POR EMERGENCIA COVID-19 (DG 5-2020)	0.00	3,864,909.00	3,864,909.00	3,367,729.24	87.14	
14 ESTADO DE CALAMIDAD PÚBLICA POR ÉPOCA LLUVIOSA, TEMPORADA CICLÓNICA Y SISTEMAS DE BAJA PRESIÓN						
000 SIN PROYECTO						
001 000 INTERVENIONES REALIZADAS PARA LA ATENCIÓN DE LA EMERGENCIA POR ÉPOCA LLUVIOSA, TEMPORADA CICLÓNICA Y SISTEMAS DE BAJA PRESIÓN						
211 ALIMENTOS PARA PERSONAS	0.00	29,173,523.00	29,173,523.00	0.00	0.00	
268 PRODUCTOS PLÁSTICOS, NYLON, VINIL Y P.V.C.	0.00	570,649.00	570,649.00	0.00	0.00	
281 PRODUCTOS SIDERÚRGICOS	0.00	10,155,200.00	10,155,200.00	2,512,500.00	24.74	
283 PRODUCTOS DE METAL Y SUS ALEACIONES	0.00	547,200.00	547,200.00	135,000.00	24.67	
284 ESTRUCTURAS METÁLICAS ACABADAS	0.00	14,297,600.00	14,297,600.00	3,525,000.00	24.65	
289 OTROS MATERIALES Y SUMINISTROS	0.00	255,828.00	255,828.00	0.00	0.00	

Sistema de Contabilidad Integrada Gubernamental  
 Informes de Gestión y Rendición de Cuentas - IGR-C01  
 Ejecución Financiera  
 Expresado en Quetzales  
 DEL MES DE MAYO AL MES DE AGOSTO

PAGINA : 37 DE 37  
 FECHA : 8/09/2022  
 HORA : 8:34:42  
 REPORTE: R00820850.rpt

PG - SPG - PY - ACT - OB - REN	CORTE: ENTIDAD				% EJEC
	ASIGNADO	MODIFICADO	VIGENTE	DEVENGADO	
TOTAL 001 000 INTERVENCIONES REALIZADAS PARA LA ATENCIÓN DE LA EMERGENCIA POR ÉPOCA LLUVIOSA, TEMPORADA CICLÓNICA Y SISTEMAS DE BAJA PRESIÓN	0.00	55,000,000.00	55,000,000.00	6,172,500.00	11.22
TOTAL 000 SIN PROYECTO	0.00	55,000,000.00	55,000,000.00	6,172,500.00	11.22
TOTAL 14 ESTADO DE CALAMIDAD PÚBLICA POR ÉPOCA LLUVIOSA, TEMPORADA CICLÓNICA Y SISTEMAS DE BAJA PRESIÓN	0.00	55,000,000.00	55,000,000.00	6,172,500.00	11.22
TOTAL 94 ATENCIÓN POR DESASTRES NATURALES Y CALAMIDADES PÚBLICAS	0.00	58,864,909.00	58,864,909.00	9,540,229.24	16.21
99 PARTIDAS NO ASIGNABLES A PROGRAMAS					
00 SIN SUBPROGRAMA					
000 SIN PROYECTO					
002 000 CUOTAS A ORGANISMOS					
435 TRANSFERENCIAS A OTRAS INSTITUCIONES SIN FINES DE LUCRO	1,000,000.00	0.00	1,000,000.00	0.00	0.00
473 TRANSFERENCIAS A ORGANISMOS REGIONALES	200,000.00	0.00	200,000.00	-660.69	(0.33)
TOTAL 002 000 CUOTAS A ORGANISMOS	1,200,000.00	0.00	1,200,000.00	-660.69	(0.06)
TOTAL 000 SIN PROYECTO	1,200,000.00	0.00	1,200,000.00	-660.69	-0.06
TOTAL 00 SIN SUBPROGRAMA	1,200,000.00	0.00	1,200,000.00	-660.69	-0.06
TOTAL 99 PARTIDAS NO ASIGNABLES A PROGRAMAS	1,200,000.00	0.00	1,200,000.00	-660.69	-0.06
ENTIDAD: 11130020-000-00 MINISTERIO DE DESARROLLO SOCIAL	1,306,642,862.00	99,500,000.00	1,406,142,862.00	437,311,968.05	31.10

000095



Funcionario Responsable de  
 Unidades Administrativas Financieras  
**ING. JUAN PABLO GARCÍA**  
 Firma y Sello  
 Viceministro Administrativo y Financiero  
 Ministerio de Desarrollo Social





**GOBIERNO de  
GUATEMALA**  
DR. ALEJANDRO GIANMATTEI

**MINISTERIO DE  
DESARROLLO  
SOCIAL**

Segundo Cuatrimestre  
Año 2022

1-000094

---

# Ejecución Física

---

## MINISTERIO DE DESARROLLO SOCIAL

---

5ta. avenida 8-78 zona 9, Guatemala, edificio Plaza Lauderdale  
Teléfono: (502) 2300-5400

[www.mides.gob.gt](http://www.mides.gob.gt)

Síguenos en:



como Mides Gt

**Sistema de Contabilidad Integrada Gubernamental**  
**Informes de Gestion y Rendicion de Cuentas - IGR02 - Ejecucion Fisica - IGR02**  
**Ejecucion Fisica**

PAGINA 1 DE 20  
 FECHA 8/09/2022  
 HORA 8:36.26  
 REPORTE: R00822834.rpt

ENTIDAD Igual a 11130020  
 Expresado en Quetzales

DEL MES MAYO AL MES DE AGOSTO

CORTE: ENTIDAD

EJERCICIO:	2022	PG	SP	PY	AC	OB	UBG	DESCRIPCION	UNIDAD DE MEDIDA	METAS FISICAS			Nº. beneficiados	Unidad de Medida	
										INICIAL	VIGENTE	EJEC			% EJEC
Entidad : 11130020-000-000 MINISTERIO DE DESARROLLO SOCIAL															
14	00	000	002-000	APOYO PARA EL CONSUMO ADECUADO DE ALIMENTOS SIN SUBPROGRAMA SIN PROYECTO COMEDORES											
				1	Raciones de alimentos preparados entregados a personas que viven en condiciones de vulnerabilidad o crisis					Ración	5,150,108	6,834,568	3,188,576	46.65	3,188,576 Persona
					0101 GUATEMALA, GUATEMALA							3,188,576			
				2	Desayunos preparados entregados a personas que viven en condiciones de vulnerabilidad o crisis					Ración	2,173,440	2,742,997	1,258,855	45.89	1,258,855 Persona
					0101 GUATEMALA, GUATEMALA							1,258,855			
				3	Almuerzos preparados entregados a personas que viven en condiciones de vulnerabilidad o crisis					Ración	2,976,668	4,091,571	1,929,721	47.16	1,929,721 Persona
					0101 GUATEMALA, GUATEMALA							1,929,721			
003-000				TRANSFERENCIAS MONETARIAS CONDICIONADAS PARA ALIMENTOS											
				1	Transferencias monetarias condicionadas para alimentos entregadas a familias que viven en pobreza y pobreza extrema					Aporte	158,000	157,200	77,244	49.14	77,244 Persona
					0101 GUATEMALA, GUATEMALA							77,244			
				2	Transferencias monetarias condicionadas para alimentos entregadas a familias que viven en pobreza y pobreza extrema					Aporte	158,000	157,200	77,244	49.14	77,244 Persona
					0101 GUATEMALA, GUATEMALA							77,244			
15	01	000	001-000	PREVENCIÓN DE LA DELINCUENCIA EN ADOLESCENTES Y JÓVENES											
				01	PREVENCIÓN DE HECHOS DELICTIVOS CONTRA EL PATRIMONIO										
					SIN PROYECTO										
					ADOLESCENTES Y JÓVENES PROTAGONISTAS QUE PARTICIPAN EN ACTIVIDADES PARA EL DESARROLLO DE SUS CAPACIDADES										
				1	Adolescentes y jóvenes protagonistas que participan en actividades para el desarrollo de sus capacidades					Persona	4,500	10,000	2,760	27.60	2,760 Persona
					0101 GUATEMALA, GUATEMALA							2,760			

000093

**Sistema de Contabilidad Integrada Gubernamental**  
**Informes de Gestion y Rendicion de Cuentas - IGRC02 - Ejecucion Fisica - IGRC02**  
**Ejecucion Fisica**

PAGINA 2 DE 20  
 FECHA 8/09/2022  
 HORA 8:36.26  
 REPORTE: R00822834.rpt

ENTIDAD Igual a 11130020  
 Expresado en Quetzales

DEL MES MAYO AL MES DE AGOSTO

CORTE: ENTIDAD

EJERCICIO: 2022

PG	SP	PY	AC	OB	UBG	DESCRIPCION	UNIDAD DE MEDIDA	METAS FÍSICAS			Nº. beneficiados	Unidad de Medida	
								INICIAL	VIGENTE	EJEC			% EJEC
02	000	003-000				2. Adolescentes y jóvenes protagonistas que participan en talleres y/o capacitaciones para el desarrollo de sus capacidades 0101 GUATEMALA, GUATEMALA	Persona	3,500	7,000	2,760	39.43	2,760	Persona
		003-000				3. Adolescentes y jóvenes protagonistas que participan en eventos para el desarrollo de sus capacidades	Persona	1,000	3,000	0	0.00	0	0
02	000	003-000				BECAS DE EDUCACIÓN, EMPLEO Y ARTESANO SIN PROYECTO	Beca	1,256	1,256	502	39.97	502	502 Persona
		003-000				1 Beca de educación superior entregada a adolescentes y jóvenes 0101 GUATEMALA, GUATEMALA	Beca	1,256	1,256	502	39.97	502	502 Persona
		003-000				2 Beca de educación superior entregada a adolescentes y jóvenes 0101 GUATEMALA, GUATEMALA	Beca	1,256	1,256	502	39.97	502	502 Persona
004-000						BECAS DE EMPLEO	Beca	1	1	0	0.00	0	0
						1 Beca de empleo entregada a adolescentes y jóvenes	Beca	1	1	0	0.00	0	0
						2 Beca de empleo entregada a adolescentes y jóvenes	Beca	1	1	0	0.00	0	0
005-000						BECAS PARA ARTESANO	Beca	4,597	4,597	950	20.67	950	950 Persona
						1 Beca artesano entregada a adolescentes y jóvenes 0101 GUATEMALA, GUATEMALA	Beca	4,597	4,597	950	20.67	950	950 Persona
						2 Beca artesano entregada a adolescentes y jóvenes 0101 GUATEMALA, GUATEMALA	Beca	4,597	4,597	950	20.67	950	950 Persona
006-000						BECAS DE EDUCACIÓN MEDIA	Beca	5,540	5,380	3,304	61.41	3,304	3,304 Persona
						1 Beca de educación media entregada a adolescentes y jóvenes en situación de riesgo y vulnerabilidad social 0101 GUATEMALA, GUATEMALA	Beca	5,540	5,380	3,304	61.41	3,304	3,304 Persona
						2 Beca de educación media entregada a adolescentes y jóvenes en situación de riesgo y vulnerabilidad social 0101 GUATEMALA, GUATEMALA	Beca	5,540	5,380	3,304	61.41	3,304	3,304 Persona
19	00	000				DOTACIONES, SERVICIOS E INFRAESTRUCTURA PARA EL DESARROLLO SOCIAL SIN SUBPROGRAMA SIN PROYECTO							

000092

**Sistema de Contabilidad Integrada Gubernamental**  
**Informes de Gestion y Rendicion de Cuentas - IGRC02 - Ejecucion Fisica - IGRC02**  
**Ejecucion Fisica**

PAGINA 3 DE 20  
 FECHA 8/09/2022  
 HORA 8:36.26  
 REPORTE: R00822834.rpt

ENTIDAD Igual a 11130020  
 Expresado en Quetzales

DEL MES MAYO AL MES DE AGOSTO

CORTE: ENTIDAD

EJERCICIO:	2022	PG	SP	PY	AC	OB	UBG	DESCRIPCION	UNIDAD DE MEDIDA	METAS FÍSICAS		% EJE	Nº beneficiados	Unidad de Medida
										INICIAL	VIGENTE			
001-000								DIRECCIÓN Y COORDINACIÓN						
								1 Dirección y Coordinación	Documento	12	12	3	25.00	0
								0101 GUATEMALA, GUATEMALA				3		
								3 Dirección y coordinación	Documento	12	12	3	25.00	0
								0101 GUATEMALA, GUATEMALA				3		
002-000								SERVICIOS PARA LA LIQUIDACIÓN DEL FONAPAZ						
								1 Servicios para la liquidación del FONAPAZ	Documento	13	13	0	0.00	0
								3 Servicios para la liquidación del FONAPAZ	Documento	13	13	0	0.00	0
01								DOTACIONES, SERVICIOS E INFRAESTRUCTURA PARA LA SALUD						
000								SIN PROYECTO						
001-000								DOTACIÓN DE MATERIALES DE CONSTRUCCIÓN, MOBILIARIO Y EQUIPO MÉDICO A ESTABLECIMIENTOS DE SALUD						
								1 Hospitales, centros y puestos de salud con dotación de materiales, mobiliario y equipo médico	Entidad	17	1	0	0.00	0
								5 Hospitales con dotación de materiales de construcción, mobiliario y equipo médico	Entidad	7	0	0	0.00	0
								6 Centros de Salud con dotación de materiales de construcción, mobiliario y equipo médico	Entidad	5	1	0	0.00	0
								7 Puestos de Salud con dotación de materiales de construcción, mobiliario y equipo médico	Entidad	5	0	0	0.00	0
002-000								SERVICIOS DE MANTENIMIENTO Y REPARACIÓN A ESTABLECIMIENTOS DE SALUD						
								1 Hospitales, centros y puestos de salud con mantenimiento y reparación de instalaciones	Entidad	36	0	0	0.00	0
								5 Hospitales con mantenimiento y reparación de instalaciones	Entidad	6	0	0	0.00	0

-000091

**Sistema de Contabilidad Integrada Gubernamental**  
**Informes de Gestion y Rendicion de Cuentas - IGRC02 - Ejecucion Fisica - IGRC02**  
**Ejecucion Fisica**

PAGINA 4 DE 20  
 FECHA 8/09/2022  
 HORA 8:36.26  
 REPORTE: R00822834.rpt

ENTIDAD Igual a 11130020  
 Expresado en Quetzales

DEL MES MAYO AL MES DE AGOSTO

CORTE: ENTIDAD

EJERCICIO:	2022	PG	SP	PY	AC	OB	UBG	DESCRIPCION	UNIDAD DE MEDIDA	METAS FISICAS			Nº beneficiados	Unidad de Medida	
										INICIAL	VIGENTE	EJEC			
								6 Centros de Salud con mantenimiento y reparación de instalaciones	Entidad	15	0	0	0.00	0	
								7 Puestos de Salud con mantenimiento y reparación de instalaciones	Entidad	15	0	0	0.00	0	
02								DOTACIONES, SERVICIOS E INFRAESTRUCTURA PARA LA EDUCACIÓN							
000								SIN PROYECTO							
001-000								DOTACIÓN DE MATERIALES DE CONSTRUCCIÓN, MOBILIARIO, EQUIPO Y MÓDULOS EDUCATIVOS A ESTABLECIMIENTOS EDUCATIVOS DE PREPRIMARIA							
								1 Escuelas de preprimaria con dotación de materiales, mobiliario y equipo educativo	Entidad	170	3	0	0.00	0	
								3 Escuelas de preprimaria con dotación de materiales, mobiliario y equipo educativo	Entidad	170	3	0	0.00	0	
002-000								DOTACIÓN DE MATERIALES DE CONSTRUCCIÓN, MOBILIARIO, EQUIPO Y MÓDULOS EDUCATIVOS A ESTABLECIMIENTOS EDUCATIVOS DE PRIMARIA							
								1 Escuelas de primaria con dotación de materiales, mobiliario y equipo educativo	Entidad	180	3	0	0.00	0	
								3 Escuelas de primaria con dotación de materiales, mobiliario y equipo educativo	Entidad	180	3	0	0.00	0	
003-000								DOTACIÓN DE MATERIALES DE CONSTRUCCIÓN, MOBILIARIO Y EQUIPO A ESTABLECIMIENTOS DE EDUCACIÓN MEDIA							
								1 Establecimientos de educación media con dotación de materiales, mobiliario y equipo educativo	Entidad	61	0	0	0.00	0	
								4 Establecimientos educativos de nivel básico con dotación de materiales, mobiliario y equipo educativo	Entidad	31	0	0	0.00	0	

000090

**Sistema de Contabilidad Integrada Gubernamental**  
**Informes de Gestion y Rendicion de Cuentas - IGRC02 - Ejecucion Fisica - IGRC02**  
**Ejecucion Fisica**

PAGINA 5 DE 20  
 FECHA 8/09/2022  
 HORA 8:36:26  
 REPORTE: R00822834.rpt

ENTIDAD Igual a 11130020  
 Expresado en Quetzales

DEL MES MAYO AL MES DE AGOSTO

CORTE: ENTIDAD

EJERCICIO: 2022

PG	SP	PY	AC	OB	UBG	DESCRIPCION	UNIDAD DE MEDIDA	METAS FISICAS			No. beneficiados	Unidad de Medida
								INICIAL	VIGENTE	EJEC		
						5 Establecimientos educativos de nivel diversificado con dotación de materiales, mobiliario y equipo	Entidad	30	0	0	0.00	0
004-000						SERVICIOS DE MANTENIMIENTO Y REPARACIÓN A ESTABLECIMIENTOS EDUCATIVOS DE PREPRIMARIA						
						1 Escuelas de preprimaria con mantenimiento y reparación de instalaciones	Entidad	15	0	0	0.00	0
						3 Escuelas de preprimaria con mantenimiento y reparación de instalaciones	Entidad	15	0	0	0.00	0
005-000						SERVICIOS DE MANTENIMIENTO Y REPARACIÓN A ESTABLECIMIENTOS EDUCATIVOS DE PRIMARIA						
						1 Escuelas de primaria con mantenimiento y reparación de instalaciones	Entidad	25	0	0	0.00	0
						4 Escuelas de primaria con mantenimiento y reparación de instalaciones	Entidad	25	0	0	0.00	0
001						INFRAESTRUCTURA EDUCATIVA						
000-002						CONSTRUCCIÓN, AMPLIACIÓN Y MEJORAMIENTO DE CENTROS DE EDUCACIÓN PRIMARIA						
						207147 AMPLIACION ESCUELA PRIMARIA ALDEA ACAMAL SECTOR I SANTA CRUZ VERAPAZ ALTA VERAPAZ	Metro cuadrado	147	0	0	0.00	0
						222000 AMPLIACION ESCUELA PRIMARIA 30 DE JUNIO JM BARRIO EL CENTRO CHISEC ALTA VERAPAZ	Metro cuadrado	235	165	0	0.00	0
						222001 AMPLIACION ESCUELA PRIMARIA OFICIAL RURAL MIXTA CANTON PAXAN SAN FRANCISCO LA UNION QUETZALTENANGO	Metro cuadrado	0	218	0	0.00	0
						222002 AMPLIACION ESCUELA PRIMARIA DOS NIVELES CASERIO NUEVO DAMASCO RAXRUHA ALTA VERAPAZ	Metro cuadrado	0	385	0	0.00	0

000089

**Sistema de Contabilidad Integrada Gubernamental**  
**Informes de Gestion y Rendicion de Cuentas - IGRC02 - Ejecucion Fisica - IGRC02**  
**Ejecucion Fisica**

PAGINA 6 DE 20  
 FECHA 8/09/2022  
 HORA 8:36.26  
 REPORTE: R00822834.rpt

ENTIDAD Igual a 11130020  
 Expresado en Quetzales

DEL MES MAYO AL MES DE AGOSTO

CORTE: ENTIDAD

EJERCICIO: 2022

PG SP PY AC OB	UBG	DESCRIPCION	UNIDAD DE MEDIDA	METAS FÍSICAS			No. beneficiados	Unidad de Medida
				INICIAL	VIGENTE	EJEC		
222003		AMPLIACION ESCUELA PRIMARIA OCHO AULAS ALDEA SIMAJHULEU COMALAPA CHIMALTENANGO	Metro cuadrado	0	300	0	0.00	0
000-003		CONSTRUCCIÓN, AMPLIACIÓN Y MEJORAMIENTO DE CENTROS DE EDUCACIÓN BÁSICA						
1		CONSTRUCCION INSTITUTO BASICO BILINGUE INTERCULTURAL MAM CASTELLANO CASERIO CANOA DE SAL COMITANCILLO SAN MARCOS	Metro cuadrado	0	244	0	0.00	0
04		DOTACIONES, SERVICIOS E INFRAESTRUCTURA PARA SISTEMAS DE AGUA POTABLE, SANEAMIENTO Y AMBIENTE						
000		SIN PROYECTO						
001-000		DOTACIÓN DE MATERIALES DE CONSTRUCCIÓN Y EQUIPO PARA SERVICIOS DE SISTEMAS DE AGUA POTABLE	Persona	25,000	381	0	0.00	0
1		Personas beneficiadas con la dotación de materiales de construcción y equipo para sistemas de agua potable	Persona	25,000	381	0	0.00	0
3		Personas beneficiadas con la dotación de materiales de construcción y equipo para sistemas de agua potable	Persona	25,000	381	0	0.00	0
002-000		DOTACIÓN DE MATERIALES DE CONSTRUCCIÓN Y EQUIPO PARA SERVICIOS DE SISTEMAS DE SANEAMIENTO Y AMBIENTE	Persona	18,000	328	0	0.00	0
1		Personas beneficiadas con materiales de construcción, suministros y equipo para mejorar servicios de saneamiento y ambiente	Persona	18,000	328	0	0.00	0
3		Personas beneficiadas con materiales de construcción, suministros y equipo para mejorar servicios de saneamiento y ambiente	Persona	18,000	328	0	0.00	0

000088

**Sistema de Contabilidad Integrada Gubernamental**  
**Informes de Gestion y Rendicion de Cuentas - IGRC02 - Ejecucion Fisica - IGRC02**  
**Ejecucion Fisica**

PAGINA 7 DE 20  
 FECHA 8/09/2022  
 HORA 8:36.26  
 REPORTE: R00822834.rpt

ENTIDAD Igual a 11130020  
 Expresado en Quetzales

DEL MES MAYO AL MES DE AGOSTO

CORTE: ENTIDAD

EJERCICIO:	2022	PG	SP	PY	AC	OB	UBG	DESCRIPCION	UNIDAD DE MEDIDA	METAS FÍSICAS			No. beneficiados	Unidad de Medida
										INICIAL	VIGENTE	EJEC		
001								INFRAESTRUCTURA DE AGUA, SANEAMIENTO Y AMBIENTE						
000-001								CONSTRUCCIÓN, AMPLIACIÓN Y MEJORAMIENTO DE SISTEMAS DE AGUA POTABLE Y POZOS MECÁNICOS						
206798								CONSTRUCCION SISTEMA DE AGUA POTABLE POR BOMBEO Y GRAVEDAD PARAJE CHIQ CHOB ALDEA TACAJALVE SAN FRANCISCO EL ALTO TOTONICAPAN	Metro	4,025	0	0	0.00	0
210165								CONSTRUCCION POZO S MECANICO CON TANQUE ELEVADO COLONIA CIUDAD NUEVA MAZATENANGO SUCHITEPEQUEZ	Metro	122	0	0	0.00	0
222278								AMPLIACION SISTEMA DE AGUA POTABLE BARRIO BRISAS DEL CUTZAN CHICACAO SUCHITEPEQUEZ	Metro	2,015	0	0	0.00	0
224383								CONSTRUCCION SISTEMA DE AGUA POTABLE CASERIO CHICHO CANTON CHUITZALIC I SAN PEDRO JOCOPILAS QUICHE	Metro	1,460	0	0	0.00	0
224784								CONSTRUCCION SISTEMA DE AGUA POTABLE CASERIO CAMPOSECO ALDEA AJAL SAN PEDRO NECTA HUEHETENANGO	Metro	20,224	0	0	0.00	0
224818								CONSTRUCCION SISTEMA DE AGUA POTABLE CASERIO BUENA VISTA ALDEA SAQUICHINLAJ CONCEPCION TUTUAPA SAN MARCOS	Metro	26,535	0	0	0.00	0
245009								CONSTRUCCION SISTEMA DE AGUA POTABLE SECTOR CENTRO ALDEA SECHUL SAN RAFAEL PETZAL HUEHETENANGO	Metro	15,588	0	0	0.00	0
245054								CONSTRUCCION SISTEMA DE AGUA POTABLE CASERIO TUIBOCH ALDEA MASH TODOS SANTOS CUCHUMATAN HUEHETENANGO	Metro	23,604	0	0	0.00	0

000087



**Sistema de Contabilidad Integrada Gubernamental**  
**Informes de Gestion v Rendicion de Cuentas - IGRC02 - Ejecucion Fisica - IGRC02**  
**Ejecucion Fisica**

PAGINA 8 DE 20  
 FECHA 8/09/2022  
 HORA 8:36.26  
 REPORTE: R00822834.rpt

ENTIDAD Igual a 11130020  
 Expresado en Quetzales

DEL MES MAYO AL MES DE AGOSTO

CORTE: ENTIDAD

EJERCICIO: 2022

PG	SP	PY	AC	OB	UBG	DESCRIPCION	UNIDAD DE MEDIDA	METAS FISICAS			No. beneficiados	Unidad de Medida	
								INICIAL	VIGENTE	EJEC			
							Metro	14,531	0	0	0.00	0	
251481						CONSTRUCCION SISTEMA DE AGUA POTABLE CON PERFORACION DE POZO PARAJE CHI-JOYAB ALDEA RANCHO DE TEJA SAN FRANCISCO EL ALTO TOTONICAPAN							
							Metro	7,795	0	0	0.00	0	
279964						AMPLIACION SISTEMA DE AGUA POTABLE CON PERFORACION DE POZO ALDEA PAMEZABAL CENTRAL PARAJE PACORRAL PARAJE CRUZ B Y CASERIO PACORRAL CANTON PAMEZABAL SANTA LUCIA UTATLAN SOLOLA							
							Metro	30,000	5,826	0	0.00	0	
280002						CONSTRUCCION SISTEMA DE AGUA POTABLE POR GRAVEDAD CASERIO GUATVIL ALDEA LAS MAJADAS SAN CRISTOBAL CUCHO SAN MARCOS							
							Metro	6,987	0	0	0.00	0	
280007						AMPLIACION SISTEMA DE AGUA POTABLE CON PERFORACION DE POZO MECANICO Y TANQUE DE DISTRIBUCION CON SISTEMA DE IMPULSION ALDEA TELEMAN PANZOS ALTA VERAPAZ							
							Metro	900	771	0	0.00	0	
280008						MEJORAMIENTO SISTEMA DE AGUA POTABLE CON PERFORACION DE POZO ALDEA QUEBRADA GRANDE SANARATE EL PROGRESO							
							Metro	7,609	0	0	0.00	0	
280554						MEJORAMIENTO SISTEMA DE AGUA POTABLE CABECERA MUNICIPAL ZUNIL QUETZALTENANGO							
							Metro	7,831	0	0	0.00	0	
280654						CONSTRUCCION SISTEMA DE AGUA POTABLE CON PERFORACION DE POZO MECANICO PARAJE CHIRUCRUZ ALDEA CHIRRENOX SAN FRANCISCO EL ALTO TOTONICAPAN							
							Metro	0	1,300	0	0.00	0	
280655						MEJORAMIENTO SISTEMA DE AGUA POTABLE PARTE ALTA EL CASCAJO ALDEA VILLA HERMOSA ESQUIPULAS PALO GORDO SAN MARCOS							

000086

**Sistema de Contabilidad Integrada Gubernamental**  
**Informes de Gestion y Rendicion de Cuentas - IGRC02 - Ejecucion Fisica - IGRC02**  
**Ejecucion Fisica**

PAGINA 9 DE 20  
 FECHA 8/09/2022  
 HORA 8:36:26  
 REPORTE: R00822834.rpt

ENTIDAD Igual a 11130020  
 Expresado en Quetzales

DEL MES MAYO AL MES DE AGOSTO

CORTE: ENTIDAD

EJERCICIO:	2022	PG	SP	FY	AC	OB	UBG	DESCRIPCION	UNIDAD DE MEDIDA	METAS FISICAS			No. beneficiados	Unidad de Medida	
										INICIAL	VIGENTE	EJEC			% EJEC
280656								CONSTRUCCION SISTEMA DE AGUA POTABLE CASERIO CHILIPE ALDEA YAMOJ CONCEPCION TUTUAPA SAN MARCOS	Metro	0	47,427	0	0.00	0	
000-002								CONSTRUCCIÓN, AMPLIACIÓN Y MEJORAMIENTO DE PLANTAS DE TRATAMIENTO							
280015								CONSTRUCCION SISTEMA DE TRATAMIENTO AGUAS RESIDUALES ALDEA SACSUHA SANTA CATALINA LA TINTA ALTA VERAPAZ	Metro cuadrado	4,290	0	0	0.00	0	
280214								CONSTRUCCION SISTEMA DE TRATAMIENTO AGUAS RESIDUALES CON ALCANTARILLADO SANITARIO EN FINAL DE SEGUNDA AVENIDA ALDEA PIEDRA PARADA CRISTO REY SANTA CATARINA PINULA GUATEMALA	Metro	38,004,573	0	0	0.00	0	
280322								CONSTRUCCION SISTEMA DE TRATAMIENTO AGUAS RESIDUALES COLONIA BUENA FE ALDEA EL MILAGRO MASAGUA ESCUINTLA	Metro cuadrado	2,266	0	0	0.00	0	
280553								CONSTRUCCION SISTEMA DE TRATAMIENTO AGUAS RESIDUALES CASERIO LOS BRILLANTES SAN PEDRO YEPOCAPA CHIMALTENANGO	Metro cuadrado	4,468	0	0	0.00	0	
280611								CONSTRUCCION SISTEMA DE TRATAMIENTO AGUAS RESIDUALES CABECERA MUNICIPAL TECULUTAN ZACAPA	Metro cúbico	20	0	0	0.00	0	
280612								CONSTRUCCION SISTEMA DE TRATAMIENTO AGUAS RESIDUALES SECTOR PUENTE EL CALICANTE RUTA NACIONAL 18 MUNICIPIO DE SAN JOSE PINULA DEPARTAMENTO DE GUATEMALA	Metro cuadrado	0	1,500	583	38.87	0	
000-003								0103 GUATEMALA, SAN JOSÉ PINULA CONSTRUCCIÓN, AMPLIACIÓN Y MEJORAMIENTO DE SISTEMAS DE DRENAJES Y SISTEMAS DE ALCANTARILLADO						583	

000085

**Sistema de Contabilidad Integrada Gubernamental**  
**Informes de Gestion y Rendicion de Cuentas - IGRC02 - Ejecucion Fisica - IGRC02**  
**Ejecucion Fisica**

PAGINA 10 DE 20  
 FECHA 8/09/2022  
 HORA 8:36.26  
 REPORTE: R00822834.rpt

ENTIDAD Igual a 11130020  
 Expresado en Quetzales

DEL MES MAYO AL MES DE AGOSTO

CORTE: ENTIDAD

EJERCICIO:	2022	PG	SP	PY	AC	OB	UBG	DESCRIPCION	UNIDAD DE MEDIDA	METAS FISICAS			No. beneficiados	Unidad de Medida
										INICIAL	VIGENTE	EJEC		
188388								AMPLIACION SISTEMA DE ALCANTARILLADO SANTUARIO SECTOR MANZANILLO Y PAXAN ZONA I COMALAPA CHIMALTENANGO	Metro	0	5,816	0	0.00	0
224833								CONSTRUCCION SISTEMA DE ALCANTARILLADO SANTUARIO ALDEA MORAZAN RIO BRAVO SUCHITEPEQUEZ	Metro	9,426	0	0	0.00	0
241583								CONSTRUCCION SISTEMA DE ALCANTARILLADO SANTUARIO BARRIO CONCEPCION RAXRUHA ALTA VERAPAZ	Metro	12,152	0	0	0.00	0
280024								CONSTRUCCION SISTEMA DE ALCANTARILLADO SANTUARIO CON PLANTA DE TRATAMIENTO COLONIA COVIEMPORT ALDEA SANTO TOMAS DE CASTILLA PUERTO BARRIOS IZABAL	Metro	4,194	0	0	0.00	0
280029								CONSTRUCCION SISTEMA DE ALCANTARILLADO SANTUARIO EN ALDEA LA SALVADORA II SANTA CATARINA PINULA GUATEMALA	Metro	2,223	0	0	0.00	0
280031								MEJORAMIENTO SISTEMA DE ALCANTARILLADO SANTUARIO CABECERA MUNICIPAL SAN CRISTOBAL VERAPAZ ALTA VERAPAZ 1603 ALTA VERAPAZ, SAN CRISTOBAL VERAPAZ	Metro	0	10,030	395	3.94	0
281630								MEJORAMIENTO SISTEMA DE ALCANTARILLADO SANTUARIO SEGUNDO TERCER Y CUARTO CANTON CABECERA MUNICIPAL SAN PEDRO YEPOCAPA CHIMALTENANGO	Metro cuadrado	0	2,380	0	0.00	0
05								DOTACIONES, SERVICIOS E INFRAESTRUCTURA PARA EL DESARROLLO COMUNITARIO Y PRODUCTIVO SIN PROYECTO						
001-000								DOTACION DE MATERIALES, ENSERES Y EQUIPO PARA EL DESARROLLO COMUNITARIO						

000084

**Sistema de Contabilidad Integrada Gubernamental**  
**Informes de Gestión y Rendición de Cuentas - IGR02 - Ejecución Física - IGR02**  
**Ejecución Física**

PAGINA 11 DE 20  
 FECHA 8/09/2022  
 HORA 8:36:26  
 REPORTE: R00822834.rpt

ENTIDAD Igual a 11130020  
 Expresado en Quetzales

DEL MES MAYO AL MES DE AGOSTO

CORTE: ENTIDAD

EJERCICIO: 2022

PG	SP	PY	AC	OB	UBG	DESCRIPCION	UNIDAD DE MEDIDA	METAS FÍSICAS			No. beneficiados	Unidad de Medida	
								INICIAL	VIGENTE	EJEC			% EJEC
						1 Personas en situación de riesgo y vulnerabilidad social beneficiadas con materiales de construcción, enseres y equipo	Persona	24,000	1,026	0	0.00	0	
						3 Personas en situación de riesgo y vulnerabilidad social beneficiadas con enseres y equipo	Persona	24,000	1,026	0	0.00	0	
002-000						<b>DOTACIÓN DE MATERIALES DE CONSTRUCCIÓN PARA VIVIENDAS</b>							
						1 Personas beneficiadas con dotación de materiales de construcción para mejorar su vivienda	Persona	20,000	36,834	183	0.50	0	
						0101 GUATEMALA, GUATEMALA				183			
						3 Familias beneficiadas con dotación de materiales de construcción para mejorar su vivienda	Persona	20,000	36,834	183	0.50	0	
						0101 GUATEMALA, GUATEMALA				183			
003-000						<b>ASISTENCIA TÉCNICA, CAPACITACIÓN Y DOTACIONES PARA LA PRODUCCIÓN AGROPECUARIA Y ARTESANAL</b>							
						1 Personas con capacitación, asistencia técnica y con dotación de materiales, herramientas y equipo para el fomento de la producción agropecuaria y artesanal	Persona	33,047	23,266	0	0.00	0	
						4 Personas beneficiadas con dotación de materiales, herramientas y equipo para el fomento de la producción agropecuaria y artesanal	Persona	23,047	23,266	0	0.00	0	
						5 Personas capacitadas y con asistencia técnica en temas de producción agropecuaria y artesanal	Persona	10,000	0	0	0.00	0	
005-000						<b>DOTACIÓN DE ALIMENTOS</b>							
						1 Personas que viven en pobreza y pobreza extrema beneficiadas con alimentos	Persona	0	174,581	215	0.12	0	
						0101 GUATEMALA, GUATEMALA				215			
						2 Personas que viven en pobreza y pobreza extrema beneficiadas con alimentos	Persona	0	174,581	215	0.12	0	
						0101 GUATEMALA, GUATEMALA				215			
006-000						<b>SERVICIOS DE RESARCIMIENTO</b>							

000083

**Sistema de Contabilidad Integrada Gubernamental**  
**Informes de Gestion v Rendicion de Cuentas - IGRC02 - Ejecucion Fisica - IGRC02**  
**Ejecucion Fisica**

PAGINA 12 DE 20  
 FECHA 8/09/2022  
 HORA 8:36.26  
 REPORTE: R00822834.rpt

ENTIDAD Igual a 11130020  
 Expresado en Quetzales

DEL MES MAYO AL MES DE AGOSTO

CORTE: ENTIDAD

EJERCICIO:	2022	PG	SP	PY	AC	OB	UBG	DESCRIPCION	UNIDAD DE MEDIDA	METAS FÍSICAS			No. beneficiados	Unidad de Medida
										INICIAL	VIGENTE	EJEC		
								1 Servicios a víctimas de violación a sus derechos humanos durante el enfrentamiento armado interno	Persona	1,670	1,670	0	0.00	0
								2 Servicios de dignificación a víctimas del enfrentamiento armado interno	Persona	310	310	0	0.00	0
								3 Servicios de resarcimiento económico a víctimas del enfrentamiento armado interno	Persona	250	250	0	0.00	0
								4 Servicios de resarcimiento cultural a víctimas del enfrentamiento armado interno	Persona	500	500	0	0.00	0
								5 Servicios de restitución material y productiva a víctimas del enfrentamiento armado interno	Persona	305	305	0	0.00	0
								6 Servicios de apoyo psicosocial y emocional a víctimas del enfrentamiento armado interno	Persona	305	305	0	0.00	0
001								INFRAESTRUCTURA COMUNITARIA						
000-003								CONSTRUCCIÓN, AMPLIACIÓN Y MEJORAMIENTO DE SALONES DE USOS MÚLTIPLES						
								1 CONSTRUCCION EDIFICIO S CENTRO DE FORMACION COMUNITARIA CANTON QUIACQUIX TONICAPAN TONICAPAN	Metro cuadrado	0	409	0	0.00	0
06								DOTACIONES, SERVICIOS E INFRAESTRUCTURA PARA LA RED VIAL						
000								SIN PROYECTO						
001-000								DOTACIÓN DE MATERIALES DE CONSTRUCCIÓN Y REPARACIÓN DE LA RED VIAL						
								1 Familias beneficiadas con dotación de materiales de construcción y reparación de la red vial	Familia	25,000	0	0	0.00	0
								3 Familias beneficiadas con dotación de materiales de construcción y reparación de la red vial	Familia	25,000	0	0	0.00	0

000082

**Sistema de Contabilidad Integrada Gubernamental**  
**Informes de Gestion y Rendicion de Cuentas - IGR C02 - Ejecucion Fisica - IGR C02**  
**Ejecucion Fisica**

PAGINA 13 DE 20  
 FECHA 8/09/2022  
 HORA 8:36.26  
 REPORTE: R00822834.rpt

ENTIDAD Igual a 11130020  
 Expresado en Quetzales

DEL MES MAYO AL MES DE AGOSTO

CORTE: ENTIDAD

EJERCICIO: 2022

PG	SP	PY	AC	OB	UBG	DESCRIPCION	UNIDAD DE MEDIDA	METAS FISICAS			Nº. beneficiados	Unidad de Medida	
								INICIAL	VIGENTE	EJEC			% EJEC
001						INFRAESTRUCTURA VIAL							
000-001						CONSTRUCCIÓN, AMPLIACIÓN Y MEJORAMIENTO DE INFRAESTRUCTURA VIAL							
						1 MEJORAMIENTO CAMINO RURAL PARAJE XEGUARABAL AL PARAJE CHUIPEC CANTON PANQUIX TOTONICAPAN TONONICAPAN	Metro cuadrado	0	7,710	2,060	26.72	0	
						0801 TONONICAPAN, TONONICAPAN				2,059			
						2 MEJORAMIENTO CALLE SECTOR CEMENTERIO HACIA ESCUELA PRIMARIA ALDEA XENIMAQUIN COMALAPA CHIMALTENANGO	Metro cúbico	0	22,995	0	0.00	0	
						3 MEJORAMIENTO CAMINO RURAL CASERIO PAMONJON A CASERIO VILLA NUEVA ALDEA BARRANEHE TOTONICAPAN TONONICAPAN	Metro cuadrado	0	2,970	0	0.00	0	
						5 MEJORAMIENTO CALLE PAVIMENTACION BARRIO EL CENTRO Y BARRIO EL CEMENTERIO SANTA CATALINA LA TINTA ALTA VERAPAZ	Metro cuadrado	0	15,730	0	0.00	0	
						6 MEJORAMIENTO CAMINO RURAL CON PAVIMENTO RIGIDO DE CARRETERA 7E HACIA RUTA ALDEA LOS PINOS TUCURU ALTA VERAPAZ	Metro cuadrado	0	35,872	0	0.00	0	
						9 MEJORAMIENTO CAMINO RURAL A ALDEA SAN RAFAEL SACATEPEQUEZ SAN ANTONIO SACATEPEQUEZ SAN MARCOS	Metro cuadrado	0	10,991	3,943	35.87	0	
						1203 SAN MARCOS, SAN ANTONIO SACATEPEQUEZ				3,942			
						16 AMPLIACION CALLE SECTOR EL MATAZANAL VIA ACATENANGO A LOS PAJALES ACATENANGO CHIMALTENANGO	Metro cuadrado	0	6,131	5,236	85.40	0	
						0411 CHIMALTENANGO, ACATENANGO				5,235			
						17 MEJORAMIENTO CAMINO RURAL HACIA ALDEA BUENA VISTA PUEBLO NUEVO VI'AS SANTA ROSA	Metro cuadrado	0	16,875	11,298	66.95	0	
						0613 SANTA ROSA, PUEBLO NUEVO VI'AS				11,298			
						18 MEJORAMIENTO CAMINO RURAL HACIA ALDEA SAN LUIS SAN JUAN TEUACO SANTA ROSA	Metro cuadrado	0	17,551	11,630	66.26	0	
						0607 SANTA ROSA, SAN JUAN TEUACO				11,629			

000081

**Sistema de Contabilidad Integrada Gubernamental**  
**Informes de Gestion y Rendicion de Cuentas - IGRC02 - Ejecucion Fisica - IGRC02**  
**Ejecucion Fisica**

PAGINA 14 DE 20  
 FECHA 8/09/2022  
 HORA 8:36:26  
 REPORTE: R00822834.rpt

ENTIDAD Igual a 11130020  
 Expresado en Quetzales

DEL MES MAYO AL MES DE AGOSTO

CORTE: ENTIDAD

EJERCICIO: 2022

PG	SP	PY	AC	OB	UBG	DESCRIPCION	UNIDAD DE MEDIDA	METAS FISICAS			No. beneficiados	Unidad de Medida	
								INICIAL	VIGENTE	EJEC			% EJEC
						22 MEJORAMIENTO CAMINO RURAL DE CANTON BETHANIA HACIA ALDEA VILLA HERMOSA PASANDO POR CASERIO JERUSALEN Y ALDEA TANIL ESQUIPULAS PALO GORDO SAN MARCOS 1227 SAN MARCOS, ESQUIPULAS PALO GORDO	Metro cuadrado	0	18,125	7,626	42.07	0	
						24 CONSTRUCCION CARRETERA PAVIMENTADA CRUCE CHAQUIROQHA A ALDEA SEPALAU CHISEC A V	Metro cuadrado	0	42,000	0	0.00	0	
						25 CONSTRUCCION PUENTE VEHICULAR BARRIO SAN BENITO ZONA 4 SANTA CATALINA LA TINTA ALTA VERAPAZ	Metro cuadrado	0	48	0	0.00	0	
						26 MEJORAMIENTO CAMINO RURAL ADOQUINADO CASERIO EL MIRADOR CANTON PUJULIL II SOLOLA SOLOLA	Metro cuadrado	0	1,535	0	0.00	0	
						27 MEJORAMIENTO CALLE URBANA PRINCIPAL CON PAVIMENTO RIGIDO DE CANTON TUCUC LOS LUCAS Y CANTON LOS PABLO TODOS SANTOS CUCHUMATAN HUEHUETENANGO 1315 HUEHUETENANGO, TODOS SANTOS CUCHUMATÁN	Metro cuadrado	0	20,000	834	4.17	0	
						28 MEJORAMIENTO CAMINO RURAL SANTA RITA-CENTRO SAN RAMON-CHUATROJ CANTON SAN RAMON SAN CRISTOBAL TOTONICAPAN TOTONICAPAN	Metro cuadrado	0	13,605	0	0.00	0	
						29 MEJORAMIENTO CAMINO RURAL ALDEA EL AMATILLO YUPILTEPEQUE JUTIAPA 2206 JUTIAPA, YUPILTEPEQUE	Metro cuadrado	0	15,000	463	3.09	0	
						30 MEJORAMIENTO CAMINO RURAL ALDEA ESCARBADEROS JEREZ JUTIAPA 2208 JUTIAPA, JEREZ	Metro cuadrado	0	1,500	37	2.47	0	
						31 MEJORAMIENTO CALLE CAMPANARIO Y CALLE NAVIDAD CENTRO HISTORICO PANAJACHEL SOLOLA	Metro cuadrado	0	1,025	0	0.00	0	

1000980

**Sistema de Contabilidad Integrada Gubernamental**  
**Informes de Gestion v Rendicion de Cuentas - IGRC02 - Ejecucion Fisica - IGRC02**  
**Ejecucion Fisica**

PAGINA 15 DE 20  
 FECHA 8/09/2022  
 HORA 8:36:26  
 REPORTE: R00822834.rpt

ENTIDAD Igual a 11130020  
 Expresado en Quetzales

DEL MES MAYO AL MES DE AGOSTO

CORTE: ENTIDAD

EJERCICIO:	2022	PG	SP	PY	AC	OB	UBG	DESCRIPCION	UNIDAD DE MEDIDA	METAS FISICAS			No. beneficiados	Unidad de Medida	
										INICIAL	VIGENTE	% EJEJ			
									Metro cuadrado	0	37,572	0	0.00	0	
								32 MEJORAMIENTO CAMINO RURAL SAN ANTONIO LAS LOMAS SAN DIEGO ZACAPA							
								33 MEJORAMIENTO CALLE ALDEA OJEHEJEL HUEHUETENANGO HUEHUETENANGO	Metro cuadrado	0	2,920	0	0.00	0	
								34 MEJORAMIENTO CAMINO RURAL PAVIMENTO RIGIDO PARAJE PASACAQUIM ALDEA SAN ANTONIO SIJA SAN FRANCISCO EL ALTO TOTONICAPAN	Metro cuadrado	0	3,072	0	0.00	0	
								35 MEJORAMIENTO CALLE CON EMPEDRADO CARRILERAS DE CONCRETO ZONA I COMUNIDAD AGRARIA EMANUEL NUEVO PROGRESO SAN MARCOS	Metro cuadrado	0	3,434	0	0.00	0	
								36 MEJORAMIENTO CAMINO RURAL DE LA ALDEA SANTA RITA HACIA LA ESPERANZA LA ESPERANZA QUETZALTENANGO	Metro cuadrado	0	19,000	0	0.00	0	
								37 MEJORAMIENTO CAMINO RURAL DE ALDEA EL ROSARIO A BARRIO LA ESPERANZA CHAMPERICO RETALHULEU	Metro cuadrado	0	15,000	0	0.00	0	
								38 MEJORAMIENTO CAMINO RURAL DE ALDEA NUEVA LIBERTAD HACIA ALDEA EL ZARON EL ADELANTO JUTIAPA	Metro cuadrado	0	10,000	221	2.21	0	
								2209 JUTIAPA, EL ADELANTO							
								39 MEJORAMIENTO CALLE CON ADOQUIN CALLE PRINCIPAL ALDEA SACUCHUM SAN PEDRO SACATEPEQUEZ SAN MARCOS	Metro cuadrado	0	6,696	0	0.00	0	
								40 MEJORAMIENTO CAMINO RURAL HACIA ALDEA LOS ACHIOTES MOYUTA JUTIAPA	Metro cuadrado	0	3,000	0	0.00	0	
								42 MEJORAMIENTO CALLE S CASCO URBANO DE LA CABECERA MUNICIPAL DE PALENCIA	Metro cuadrado	0	21,350	0	0.00	0	

000079



**Sistema de Contabilidad Integrada Gubernamental**  
**Informes de Gestion v Rendicion de Cuentas - IGRC02 - Ejecucion Fisica - IGRC02**  
**Ejecucion Fisica**

PAGINA 16 DE 20  
 FECHA 8/09/2022  
 HORA 8:36.26  
 REPORTE: R00822834.rpt

ENTIDAD Igual a 11130020  
 Expresado en Quetzales

DEL MES MAYO AL MES DE AGOSTO

EJERCICIO: 2022

CORTE: ENTIDAD

PG	SP	PY	AC	OB	UBG	DESCRIPCION	UNIDAD DE MEDIDA	METAS FISICAS			No. beneficiados	Unidad de Medida		
								INICIAL	VIGENTE	% EJEC				
						43	MEJORAMIENTO CALLE IERA CALLE ALDEA SAN JERONIMO SIPACATE ESCUINTLA 0514 ESCUINTLA, SIPACATE	Metro cuadrado	0	15,560	1,513	9.72	0	
						44	MEJORAMIENTO CAMINO RURAL DE CRUCE A ALDEA LOS AMATES SAN LUIS JILOTEPEQUE JALAPA	Metro cuadrado	0	30,000	12,257	40.86	0	
						45	MEJORAMIENTO CALLE CON PAVIMENTO RIGIDO DE CABECERA MUNICIPAL HACIA ALDEA SAN MIGUEL LAS FLORES CATARINA SAN MARCOS 1216 SAN MARCOS, CATARINA	Metro cuadrado	0	28,000	7,336	26.20	0	
						46	AMPLIACION CARRETERA ALDEA SAN AGUSTIN CHAHAL ALTA VERAPAZ	Metro cuadrado	0	120,000	39,708	33.09	0	
						47	MEJORAMIENTO CALLE ALDEA LA REFORMA SAN CRISTOBAL VERAPAZ ALTA VERAPAZ	Metro cuadrado	0	27,000	5,956	22.06	0	
						48	MEJORAMIENTO CAMINO RURAL SECTOR LOPEZ ALDEA VILLA HERMOSA ESQUIPULAS PALO GORDO SAN MARCOS	Metro cuadrado	0	10,761	3,266	30.35	0	
						73	MEJORAMIENTO CARRETERA DE CA-1 KM 152 HACIA ALDEA EL TAMARINDO ASUNCION MITA JUTIAPA	Metro	0	5,077	0	0.00	0	
						74	MEJORAMIENTO CAMINO RURAL ALDEA LLANO GRANDE HACIA CASERIO LAS MINAS PACHALUM QUICHE	Metro cuadrado	0	71,712	0	0.00	0	
						207391	MEJORAMIENTO CALLE SEPTIMA AVENIDA Y SEGUNDA CALLE ZONA TRES BARRIO XECHOCON COMALAPA CHIMALTENANGO	Metro	0	1,065	0	0.00	0	
						282366	MEJORAMIENTO CAMINO RURAL CASERIO LOS RANCHOS A ALDEA EL SALITRILLO Y LOS COMUNES QUESADA JUTIAPA	Metro cuadrado	0	23,740	0	0.00	0	

000078

**Sistema de Contabilidad Integrada Gubernamental**  
**Informes de Gestion v Rendicion de Cuentas - IGR02 - Ejecucion Fisica - IGR02**  
**Ejecucion Fisica**

PAGINA 17 DE 20  
 FECHA 8/09/2022  
 HORA 8:36.26  
 REPORTE: R00822834.rpt

ENTIDAD Igual a 11130020  
 Expresado en Quetzales

DEL MES MAYO AL MES DE AGOSTO

CORTE: ENTIDAD

EJERCICIO:	2022	PG	SP	PY	AC	OB	UBG	DESCRIPCION	UNIDAD DE MEDIDA	METAS FISICAS			No. beneficiados	Unidad de Medida
										INICIAL	VIGENTE	EJEC		
21								TRANSFERENCIAS MONETARIAS CONDICIONADAS EN SALUD Y EDUCACION						
00								SIN SUBPROGRAMA						
000								SIN PROYECTO						
002-000								SERVICIOS DE ASISTENCIA SOCIAL						
								1 Servicios de Asistencia Social	Documento	12	12	0	0.00	0
								3 Servicios de asistencia social	Documento	12	12	0	0.00	0
01								PREVENCIÓN DE LA DESNUTRICIÓN CRÓNICA						
000								SIN PROYECTO						
001-000								TRANSFERENCIAS MONETARIAS CON ÉNFASIS EN SALUD						
								1 Transferencias monetarias condicionadas entregadas a familias con niños y niñas entre 0 y 5 años y mujeres embarazadas o en periodo de lactancia que cumplen con sus controles de salud	Aporte	388,500	448,500	90,884	20.26	90,884 Persona
								0101 GUATEMALA, GUATEMALA				90,884		
								3 Transferencias monetarias condicionadas entregadas a familias con niños y niñas entre 3 y 5 años y mujeres embarazadas o en periodo de lactancia que cumplen con sus controles de salud	Aporte	262,437	322,437	81,600	25.31	81,600 Persona
								0101 GUATEMALA, GUATEMALA				81,600		
								4 Transferencias monetarias condicionadas entregadas a familias con niños y niñas entre 0 y 2 años y mujeres embarazadas o en periodo de lactancia que cumplen con sus controles de salud	Aporte	126,063	126,063	9,284	7.36	9,284 Persona
								0101 GUATEMALA, GUATEMALA				9,284		
002-000								TRANSFERENCIAS MONETARIAS PARA NIÑAS Y ADOLESCENTES VIOLENTADAS Y JUDICIALIZADAS						
								1 Transferencias monetarias condicionadas entregadas a niñas y adolescentes embarazadas o madres de 14 o menos años de edad, víctimas de violencia sexual judicializadas que cumplen con sus controles de salud	Aporte	850	850	500	58.82	500 Persona
								0101 GUATEMALA, GUATEMALA				500		

000077

**Sistema de Contabilidad Integrada Gubernamental**  
**Informes de Gestion v Rendicion de Cuentas - IGR02 - Ejecucion Fisica - IGR02**  
**Ejecucion Fisica**

PAGINA 18 DE 20  
 FECHA 8/09/2022  
 HORA 8:36.26  
 REPORTE: R0082283-4.rpt

ENTIDAD Igual a 11130020  
 Expresado en Quetzales

DEL MES MAYO AL MES DE AGOSTO

CORTE: ENTIDAD

EJERCICIO:	2022	PG	SP	PY	AC	OB	UBG	DESCRIPCION	UNIDAD DE MEDIDA	METAS FISICAS			No. beneficiados	Unidad de Medida	
										INICIAL	VIGENTE	EJEC			% EJEC
									Aporte	850	850	500	58.82	500	Persona
								2 Transferencias monetarias condicionadas entregadas a niñas y adolescentes embarazadas o madres de 14 o menos años de edad, víctimas de violencia sexual judicializadas que cumplen con sus controles de salud							
								0101 GUATEMALA, GUATEMALA				500			
								<b>DOTACIÓN DE ALIMENTACIÓN COMPLEMENTARIA</b>							
								1 Dotación de alimento complementario fortificado a niños y niñas de 6 a 59 meses de edad, con vulnerabilidad nutricional	Ración	0	2,359,056	1,203,398	51.01	0	
								0101 GUATEMALA, GUATEMALA				1,203,398			
								2 Dotación de alimento complementario fortificado a niños y niñas de 6 a 59 meses de edad, con vulnerabilidad nutricional	Ración	0	2,359,056	1,203,398	51.01	0	
								0101 GUATEMALA, GUATEMALA				1,203,398			
								<b>COBERTURA DE EDUCACIÓN ESCOLAR PRIMARIA SIN PROYECTO</b>							
								<b>TRANSFERENCIAS MONETARIAS CON ÉNFASIS EN EDUCACIÓN</b>							
								1 Transferencias monetarias condicionadas entregadas a familias con niños y niñas entre 6 y 15 años, que asisten a la escuela	Aporte	365,650	548,525	173,991	31.72	173,991	Persona
								0101 GUATEMALA, GUATEMALA				173,991			
								4 Transferencias monetarias condicionadas entregadas a familias con niños y niñas entre 6 y 15 años, que asisten a la escuela	Aporte	365,650	548,525	173,991	31.72	173,991	Persona
								0101 GUATEMALA, GUATEMALA				173,991			
								<b>ATENCIÓN POR DESASTRES NATURALES Y CALAMIDADES PÚBLICAS</b>							
								<b>ESTADO DE CALAMIDAD PÚBLICA POR EMERGENCIA COVID-19 (DG 5-2020)</b>							
								<b>SIN PROYECTO</b>							
								<b>INTERVENCIONES REALIZADAS PARA LA ATENCIÓN DE LA EMERGENCIA COVID-19</b>							
								1 Intervenciones realizadas para la atención de la emergencia COVID-19	Documento	0	3	2	66.67	0	
								0101 GUATEMALA, GUATEMALA							

000076

**Sistema de Contabilidad Integrada Gubernamental**  
**Informes de Gestión y Rendición de Cuentas - IGRC02 - Ejecución Física - IGRC02**  
**Ejecución Física**

PAGINA 19 DE 20  
 FECHA 8/09/2022  
 HORA 8:36:26  
 REPORTE: R00822834.rpt

ENTIDAD Igual a 11130020  
 Expresado en Quetzales

DEL MES MAYO AL MES DE AGOSTO

CORTE: ENTIDAD

EJERCICIO: 2022

PG	SP	PY	AC	OB	UBG	DESCRIPCION	UNIDAD DE MEDIDA	METAS FÍSICAS			No. beneficiados	Unidad de Medida
								INICIAL	VIGENTE	EJEC		
						2 Intervenciones realizadas para la atención de la emergencia COVID-19	Documento	0	3	2	66.67	0
						0101 GUATEMALA, GUATEMALA						
14						ESTADO DE CALAMIDAD PÚBLICA POR ÉPOCA LLUVIOSA, TEMPORADA CICLÓNICA Y SISTEMAS DE BAJA PRESIÓN						1
000						SIN PROYECTO						
001-000						INTERVENCIONES REALIZADAS PARA LA ATENCIÓN DE LA EMERGENCIA POR ÉPOCA LLUVIOSA, TEMPORADA CICLÓNICA Y SISTEMAS DE BAJA PRESIÓN						
						1 Intervenciones realizadas para la atención de la emergencia por Época Lluviosa, Temporada Ciclónica y Sistema de Baja Presión	Documento	0	6,199	0	0.00	0
						2 Intervenciones realizadas para la atención de la emergencia por Época Lluviosa, Temporada Ciclónica y Sistema de Baja Presión	Documento	0	6,199	0	0.00	0

**Indicadores de Gestión**

Nombre del Indicador	Linea Base		Porcentaje de Avance Acumulado (A 5 de Agosto)
	Año	Porcentaje del Indicador	
<b>Política Vinculada al Indicador: DESARROLLO SOCIAL</b>			
Transferencias monetarias condicionadas en salud y educación	2012	2,615,388.00	414,460.00
Porcentaje de familias usuarias de Transferencias Monetarias Condicionadas en salud y educación	2012	12.88	6.04
Transferencias monetarias condicionadas para alimentos entregadas a familias	2016	34,816.00	133,662.00
Porcentaje de familias que reciben Transferencias Monetarias Condicionadas para Alimentos	2016	0.79	2.82

000075

**Sistema de Contabilidad Integrada Gubernamental**  
**Informes de Gestion v Rendicion de Cuentas - IGRC02 - Ejecucion Fisica - IGRC02**  
**Ejecucion Fisica**

PAGINA 20 DE 20  
 FECHA 8/09/2022  
 HORA 8:36.26  
 REPORTE: R00822834.rpt

ENTIDAD Igual a 11130020  
 Expresado en Quetzales


DEL MES MAYO AL MES DE AGOSTO


CORTE: ENTIDAD

EJERCICIO: 2022

PG	SP	PY	AC	OB	UBG	DESCRIPCION	UNIDAD DE MEDIDA	METAS FÍSICAS			Unidad de Medida	
								INICIAL	VIGENTE	% EJEJ		


No beneficiados





Firma y Sello  
 Funcionario Responsable de la  
 Unidad de Administración Financiera

Ing. Julio F. Paredes Barrios  
 Viceministro Administrativo y Financiero  
 Ministerio de Desarrollo



**GOBIERNO *de*  
GUATEMALA**  
DR. ALEJANDRO GIAMMATTEI

**MINISTERIO DE  
DESARROLLO  
SOCIAL**

Segundo Cuatrimestre  
Año 2022

000073

---

# Comparación de Ejecución Financiera y Física

---

MINISTERIO DE DESARROLLO SOCIAL

---

5ta. avenida 8-78 zona 9, Guatemala, edificio Plaza Lauderdale  
Teléfono: (502) 2300-5400

[www.mides.gob.gt](http://www.mides.gob.gt)

Síguenos en:



como Mides Gt

**Sistema de Contabilidad Integrada Gubernamental**  
**Informes de Gestion y Rendicion de Cuentas - IGRC03**  
**Comparacion de Ejecucion Financiera y Fisica**

PAGINA 1 DE 12  
 FECHA 8/09/2022  
 HORA 8:39:01  
 REPORTE: R00820869.rpt

Expresado en Quetzales

DEL MES MAYO AL MES DE AGOSTO

CORTE: ENTIDAD

EJERCICIO: 2022

PG	SP	PY	AC	OB	DESCRIPCION	SNIP	UNIDAD DE MEDIDA	METAS FÍSICAS			PRESUPUESTO FINANCIERO							
								INICIAL	VIGENTE	EJEC	% EJEC	INICIAL	VIGENTE	EJEC	% EJEC			
01					Entidad: 11130020-000 MINISTERIO DE DESARROLLO SOCIAL													
					001 ADMINISTRACIÓN INSTITUCIONAL													
					001 000 DIRECCIÓN SUPERIOR													
					002 000 SERVICIOS ADMINISTRATIVOS Y FINANCIEROS													
					009 000 SERVICIOS DE POLÍTICA, PLANIFICACIÓN Y EVALUACIÓN													
					<b>Total 01 ADMINISTRACIÓN INSTITUCIONAL</b>													
03					SERVICIOS DE APOYO A LOS PROGRAMAS SOCIALES (ACTIVIDAD COMÚN A LOS PROGRAMAS 14, 1													
					001 000 SERVICIOS DE DIRECCIÓN DE PROTECCIÓN SOCIAL													
					002 000 SERVICIOS DE COORDINACIÓN Y ORGANIZACIÓN DE LOS PROGRAMAS SOCIALES													
					<b>Total 03 SERVICIOS DE APOYO A LOS PROGRAMAS SOCIALES (ACTIVIDAD COMÚN A LOS PROGRAMAS SOCIALES)</b>													
14					APOYO PARA EL CONSUMO ADECUADO DE ALIMENTOS													
					002 000 COMEDORES													
					1 Raciones de alimentos preparados entregados a personas que viven en condiciones de vulnerabilidad o crisis	0	RACIÓN	5,150,108	6,095,778	3,188,576	52.31	11,244,734.00	12,896,262.00	3,892,779.84	30.19			
					2 Desayunos preparados entregados a personas que viven en condiciones de vulnerabilidad o crisis	0	RACIÓN	2,173,440	2,485,117	1,258,855	50.66	67,741,442.00	81,477,780.00	23,372,952.04	28.69			
					3 Almuerzos preparados entregados a personas que viven en condiciones de vulnerabilidad o crisis	0	RACIÓN	2,976,668	3,610,661	1,929,721	53.45	11,412,994.00	12,278,867.00	3,897,914.98	31.74			
					<b>Total 002 000 COMEDORES</b>													
					003 000 TRANSFERENCIAS MONETARIAS CONDICIONADAS PARA ALIMENTOS													
					1 Transferencias monetarias condicionadas para alimentos entregadas a familias que viven en pobreza y pobreza extrema	0	APORTE	158,000	157,200	77,244	49.14	31,765,560.00	31,765,560.00	11,642,666.38	36.53			
					2 Transferencias monetarias condicionadas para alimentos entregadas a familias que viven en pobreza y pobreza extrema	0	APORTE	158,000	157,200	77,244	49.14	90,747,998.00	95,478,240.00	32,830,446.58	34.39			
					<b>Total 003 000 TRANSFERENCIAS MONETARIAS CONDICIONADAS PARA ALIMENTOS</b>													
					<b>Total 14 APOYO PARA EL CONSUMO ADECUADO DE ALIMENTOS</b>													
15					PREVENCIÓN DE LA DELINCUENCIA EN ADOLESCENTES Y JOVENES													
					01 PREVENCIÓN DE HECHOS DELICTIVOS CONTRA EL PATRIMONIO													
					001 000 ADOLESCENTES Y JÓVENES PROTAGONISTAS QUE PARTICIPAN EN ACTIVIDADES PARA EL DESARROLLO DE SUS CAPACIDADES													
					1 Adolescentes y jóvenes protagonistas que participan en actividades para el desarrollo de sus capacidades	0	PERSONA	4,500	10,000	2,760	27.60	179,281,350.00	201,616,712.00	95,842,860.59	47.53			
					2 Adolescentes y jóvenes protagonistas que participan en talleres y/o capacitaciones para el desarrollo de sus capacidades	0	PERSONA	3,500	7,000	2,760	39.43	21,879,228.00	16,779,228.00	2,025,136.30	12.07			
					3 Adolescentes y jóvenes protagonistas que participan en eventos para el desarrollo de sus capacidades	0	PERSONA	1,000	3,000	0	0.00	21,879,228.00	16,779,228.00	2,025,136.30	12.07			
					<b>Total 001 000 ADOLESCENTES Y JÓVENES PROTAGONISTAS QUE PARTICIPAN EN ACTIVIDADES PARA EL DESARROLLO DE SUS CAPACIDADES</b>													
					003 000 BECAS DE EDUCACIÓN SUPERIOR													
					1 Beca de educación superior entregada a adolescentes y jóvenes	0	BECA	1,256	1,256	502	39.97	26,113,452.00	25,880,300.00	11,486,480.40	44.38			
					2 Beca de educación superior entregada a adolescentes y jóvenes	0	BECA	1,256	1,256	502	39.97	4,136,318.00	3,973,678.00	1,446,803.00	36.41			

000072

**Sistema de Contabilidad Integrada Gubernamental**  
**Informes de Gestion y Rendicion de Cuentas - IGR C03**  
**Comparacion de Ejecucion Financiera y Fisica**

PAGINA 2 DE 12  
 FECHA 8/09/2022  
 HORA 8:39:01  
 REPORTE: R00820869.rpt

Expresado en Quetzales

DEL MES MAYO AL MES DE AGOSTO

CORTE: ENTIDAD

EJERCICIO: 2022

PG	SP	PY	AC	OB	DESCRIPCION	SNIP	UNIDAD DE MEDIDA	METAS FISICAS			PRESUPUESTO FINANCIERO							
								INICIAL	VIGENTE	EJEC	% EJEC	INICIAL	VIGENTE	EJEC	% EJEC			
004	000				BECAS DE EMPLEO													
	1				Beca de empleo entregada a adolescentes y jóvenes	0	BECA	1	1	1	0	0.00	890,850.00	845,338.00	171,527.50	20.29		
	2				Beca de empleo entregada a adolescentes y jóvenes	0	BECA	1	1	1	0	0.00						
005	000				BECAS PARA ARTESANO								7,047,794.00	7,047,794.00	1,457,100.95	20.67		
	1				Beca artesano entregada a adolescentes y jóvenes	0	BECA	4,597	4,597	4,597	950	20.67						
	2				Beca artesano entregada a adolescentes y jóvenes	0	BECA	4,597	4,597	4,597	950	20.67						
006	000				BECAS DE EDUCACIÓN MEDIA								14,038,490.00	14,038,490.00	8,411,046.95	60.02		
	1				Beca de educación media entregada a adolescentes y jóvenes en situación de riesgo y vulnerabilidad social	0	BECA	5,540	5,380	5,380	3,304	61.41						
	2				Beca de educación media entregada a adolescentes y jóvenes en situación de riesgo y vulnerabilidad social	0	BECA	5,540	5,380	5,380	3,304	61.41						
	<b>Total</b>				<b>PREVENCIÓN DE LA DELINCUENCIA EN ADOLESCENTES Y JÓVENES</b>								<b>47,992,680.00</b>	<b>42,659,528.00</b>	<b>13,511,616.70</b>	<b>31.67</b>		
19					DOTACIONES, SERVICIOS E INFRAESTRUCTURA PARA EL DESARROLLO SOCIAL								45,617,395.00	48,687,958.00	13,777,054.62	28.30		
001	000				DIRECCIÓN Y COORDINACIÓN													
	1				Dirección y Coordinación	0	DOCUMENTO	12	12	12	3	25.00						
	3				Dirección y coordinación	0	DOCUMENTO	12	12	12	3	25.00						
002	000				SERVICIOS PARA LA LIQUIDACIÓN DEL FONAPAZ								509,100.00	900,000.00	214,709.68	23.86		
	1				Servicios para la liquidación del FONAPAZ	0	DOCUMENTO	13	13	13	0	0.00						
	3				Servicios para la liquidación del FONAPAZ	0	DOCUMENTO	13	13	13	0	0.00						
01					DOTACIONES, SERVICIOS E INFRAESTRUCTURA PARA LA SALUD								35,694,616.00	797,804.00	0.00	0.00		
001	000				DOTACIÓN DE MATERIALES DE CONSTRUCCIÓN, MOBILIARIO Y EQUIPO MÉDICO A ESTABLECIMIENTOS DE SALUD								24,904,223.00	393,229.00	0.00	0.00		
	1				Hospitales, centros y puestos de salud con dotación de materiales, mobiliario y equipo médico	0	ENTIDAD	17	1	1	0	0.00						
	5				Hospitales con dotación de materiales de construcción, mobiliario y equipo médico	0	ENTIDAD	7	0	0	0	0.00						
	6				Centros de Salud con dotación de materiales de construcción, mobiliario y equipo médico	0	ENTIDAD	5	1	1	0	0.00						
	7				Puestos de Salud con dotación de materiales de construcción, mobiliario y equipo médico	0	ENTIDAD	5	0	0	0	0.00						
002	000				SERVICIOS DE MANTENIMIENTO Y REPARACIÓN A ESTABLECIMIENTOS DE SALUD								10,700,393.00	404,575.00	0.00	0.00		
	1				Hospitales, centros y puestos de salud con mantenimiento y reparación de instalaciones	0	ENTIDAD	36	0	0	0	0.00						
	5				Hospitales con mantenimiento y reparación de instalaciones	0	ENTIDAD	6	0	0	0	0.00						
	6				Centros de Salud con mantenimiento y reparación de instalaciones	0	ENTIDAD	15	0	0	0	0.00						
	7				Puestos de Salud con mantenimiento y reparación de instalaciones	0	ENTIDAD	15	0	0	0	0.00						
02					DOTACIONES, SERVICIOS E INFRAESTRUCTURA PARA LA EDUCACION								47,755,616.00	7,151,147.00	718,914.00	10.05		

000071





**Sistema de Contabilidad Integrada Gubernamental**  
**Informes de Gestion y Rendicion de Cuentas - IGR C03**  
**Comparacion de Ejecucion Financiera y Fisica**

PAGINA 4 DE 12  
 FECHA 8/09/2022  
 HORA 8:39:01  
 REPORTE: R00820869.rpt

EJERCICIO:	2022	EXPRESADO EN QUETZALES	DEL MES MAYO AL MES DE AGOSTO	CORTE: ENTIDAD	METAS FISICAS		PRESUPUESTO FINANCIERO			
					SNIP	UNIDAD DE MEDIDA	INICIAL	VIGENTE	INICIAL	VIGENTE
							INICIAL	VIGENTE	EJEC	% EJEC
22.00:	AMPLIACION ESCUELA PRIMARIA DOS NIVELES CASERIO NUEVO DAMASCO RAXRUHA ALTA VERAPAZ	207167	METRO CUADRADO	0	385	0	0.00	0.00	518,914.00	49.23
22.00:	AMPLIACION ESCUELA PRIMARIA OCHO AULAS ALDEA SIMAHULEU COMALAPA CHIMALTENANGO	207420	METRO CUADRADO	0	300	0	0.00	0.00		
000	003 CONSTRUCCION, AMPLIACION Y MEJORAMIENTO DE CENTROS DE EDUCACION BASICA								0.00	1,054,040.00
1	CONSTRUCCION INSTITUTO BASICO BILINGUE INTERCULTURAL MAM CASTELLANO CASERIO CANOA DE SAL COMITANCILLO SAN MARCOS	150716	METRO CUADRADO	0	244	0	0.00	0.00		
04	DOTACIONES, SERVICIOS E INFRAESTRUCTURA PARA SISTEMAS DE AGUA POTABLE, SANEAMIENTO									
001	000 DOTACION DE MATERIALES DE CONSTRUCCION Y EQUIPO PARA SERVICIOS DE SISTEMAS DE AGUA POTABLE								27,913,374.00	0.00
1	Personas beneficiadas con la dotación de materiales de construcción y equipo para sistemas de agua potable	0	PERSONA	25,000	381	0	0.00	0.00	136,792.00	0.00
3	Personas beneficiadas con la dotación de materiales de construcción y equipo para sistemas de agua potable	0	PERSONA	25,000	381	0	0.00	0.00		
002	000 DOTACION DE MATERIALES DE CONSTRUCCION Y EQUIPO PARA SERVICIOS DE SISTEMAS DE SANEAMIENTO Y AMBIENTE								9,998,980.00	0.00
1	Personas beneficiadas con materiales de construcción, suministros y equipo para mejorar servicios de saneamiento y ambiente	0	PERSONA	18,000	13,139	0	0.00	0.00	7,099,480.00	0.00
3	Personas beneficiadas con materiales de construcción, suministros y equipo para mejorar servicios de saneamiento y ambiente	0	PERSONA	18,000	13,139	0	0.00	0.00		
001	INFRAESTRUCTURA DE AGUA, SANEAMIENTO Y AMBIENTE									
000	001 CONSTRUCCION, AMPLIACION Y MEJORAMIENTO DE SISTEMAS DE AGUA POTABLE Y POZOS MECANICOS								160,900,128.00	7,380,000.00
06.791	CONSTRUCCION SISTEMA DE AGUA POTABLE POR BOMBEO Y GRAVEDAD PARA JE CHIO CHOB ALDEA TACAJALVE SAN FRANCISCO EL ALTO TONONICAPAN	206798	METRO	4,025	0	0	0.00	0.00	37,599,543.00	19.63
10.16:	CONSTRUCCION POZOS MECANICO CON TANQUE ELEVADO COLONIA CIUDAD NUEVA MAZATENANGO SUCHITEPEQUEZ	210165	METRO	122	0	0	0.00	0.00	65,280,761.00	0.00
22.27:	AMPLIACION SISTEMA DE AGUA POTABLE BARRIO BRISAS DEL CUTZAN CHICAO SUCHITEPEQUEZ	222278	METRO	2,015	0	0	0.00	0.00		
24.38:	CONSTRUCCION SISTEMA DE AGUA POTABLE CASERIO CHICHO CANTON CHUITZALIC I SAN PEDRO JOCOPILAS QUITCHE	224383	METRO	1,460	0	0	0.00	0.00		
24.78:	CONSTRUCCION SISTEMA DE AGUA POTABLE CASERIO CAMPOSECO ALDEA AJAL SAN PEDRO NECTA HUJUTENANGO	224784	METRO	20,224	0	0	0.00	0.00		

000069

**Sistema de Contabilidad Integrada Gubernamental**  
**Informes de Gestion y Rendicion de Cuentas - IGR C03**  
**Comparacion de Ejecucion Financiera y Fisica**

PAGINA 5 DE 12  
 FECHA 8/09/2022  
 HORA 8:39:01  
 REPORTE: R00820869.rpt

Expresado en Quetzales

DEL MES MAYO AL MES DE AGOSTO

CORTE: ENTIDAD

EJERCICIO: 2022

PG	SP	PY	AC	OB	DESCRIPCION	SNIP	UNIDAD DE MEDIDA	METAS FÍSICAS			PRESUPUESTO FINANCIERO						
								INICIAL	VIGENTE	EJEC	% EJEC	INICIAL	VIGENTE	EJEC	% EJEC		
					24.81:	CONSTRUCCION SISTEMA DE AGUA POTABLE CASERIO BUENA VISTA ALDEA SAQUICHINLAJ	224818	METRO	26,535	0	0	0	0.00				
					45.00:	CONCEPCION TUTUAPA SAN MARCOS	245009	METRO	15,588	0	0	0	0.00				
					45.05:	CONSTRUCCION SISTEMA DE AGUA POTABLE CASERIO TUBOCH ALDEA MASH TODOS SANTOS CUCHUMATAN HUEHUETENANGO	245054	METRO	23,604	0	0	0	0.00				
					51.48:	CONSTRUCCION SISTEMA DE AGUA POTABLE CON PERFORACION DE POZO PARAJE CHI-JOYAB ALDEA RANCHO DE TEJA SAN FRANCISCO EL ALTO TONICAPAN	251481	METRO	14,531	0	0	0	0.00				
					79.96:	AMPLIACION SISTEMA DE AGUA POTABLE CON PERFORACION DE POZO ALDEA PAMEZABAL CENTRAL PARAJE PACORRAL PARAJE CRUZ B Y CASERIO PACORRAL CANTON PAMEZABAL SANTA LUCIA UTATLAN SOLOLA	279964	METRO	7,795	0	0	0	0.00				
					80.00:	CONSTRUCCION SISTEMA DE AGUA POTABLE POR GRAVEDAD CASERIO GUATIVIL ALDEA LAS MAJADAS SAN CRISTOBAL CUCHO SAN MARCOS	280002	METRO	30,000	5,826	0	0	0.00				
					80.00:	AMPLIACION SISTEMA DE AGUA POTABLE CON PERFORACION DE POZO MECANICO Y TANQUE DE DISTRIBUCION CON SISTEMA DE IMPULSION ALDEA TELEMAN PANZOS ALTA VERAPAZ	280007	METRO	6,987	0	0	0	0.00				
					80.00:	MEJORAMIENTO SISTEMA DE AGUA POTABLE CON PERFORACION DE POZO ALDEA QUEBRADA GRANDE SANARATE EL PROGRESO	280008	METRO	900	771	0	0	0.00				
					80.55:	MEJORAMIENTO SISTEMA DE AGUA POTABLE CABECERA MUNICIPAL ZUNIL QUETZALTENANGO	280554	METRO	7,609	0	0	0	0.00				
					80.65:	CONSTRUCCION SISTEMA DE AGUA POTABLE CON PERFORACION DE POZO MECANICO PARAJE CHIRUCRUZ ALDEA CHIRRENOX SAN FRANCISCO EL ALTO TONICAPAN	280654	METRO	7,831	0	0	0	0.00				
					80.65:	MEJORAMIENTO SISTEMA DE AGUA POTABLE PARTE ALTA EL CASCAJO ALDEA VILLA HERMOSA ESQUIPULAS PALO GORDO SAN MARCOS	210126	METRO	0	1,300	0	0	0.00				
					80.65:	CONSTRUCCION SISTEMA DE AGUA POTABLE CASERIO CHILPE ALDEA YANIOI CONCEPCION TUTUAPA SAN MARCOS	224822	METRO	0	15,809	0	0	0.00				
000	002				CONSTRUCCION, AMPLIACION Y MEJORAMIENTO DE PLANTAS DE TRATAMIENTO				50,753,806.00	17,040,060.00	6,881,000.00	40.35%					

.000068

**Sistema de Contabilidad Integrada Gubernamental**  
**Informes de Gestion y Rendicion de Cuentas - IGR C03**  
**Comparacion de Ejecucion Financiera y Fisica**

PAGINA 6 DE 12  
 FECHA 8/09/2022  
 HORA 8:39:01  
 REPORTE: R00820869.rpt

EJERCICIO:	2022	PG	SP	PY	AC	OB	DESCRIPCION	Expresado en Quetzales		CORTE: ENTIDAD		PRESUPUESTO FINANCIERO					
								DEL MES MAYO AL MES DE AGOSTO		CORTE: ENTIDAD		INICIAL		VICENTE		% EJE	
								SNIP	UNIDAD DE MEDIDA	INICIAL	VICENTE	EJEC	% EJE	INICIAL	VICENTE	EJEC	% EJE
80.01:							CONSTRUCCION SISTEMA DE TRATAMIENTO AGUAS RESIDUALES ALDEA SACSUHA SANTA CATALINA LA TINTA ALTA VERAPAZ	280015	METRO CUADRADO	4,290	0	0	0.00				
80.21:							CONSTRUCCION SISTEMA DE TRATAMIENTO AGUAS RESIDUALES CON ALCANTARILLADO SANITARIO EN FINAL DE SEGUNDA AVENIDA ALDEA PIEDRA PARADA CRISTO REY SANTA CATARINA PINULA GUATEMALA	280214	METRO	38,004,573	0	0	0.00				
80.32:							CONSTRUCCION SISTEMA DE TRATAMIENTO AGUAS RESIDUALES COLONIA BUENA FE ALDEA EL MILAGRO MASAGUA ESCUINTLA	280322	METRO CUADRADO	2,266	0	0	0.00				
80.55:							CONSTRUCCION SISTEMA DE TRATAMIENTO AGUAS RESIDUALES CASERIO LOS BRILLANTES SAN PEDRO YEOCAPA CHIMALTENANGO	280553	METRO CUADRADO	4,468	0	0	0.00				
80.61							CONSTRUCCION SISTEMA DE TRATAMIENTO AGUAS RESIDUALES CABECERA MUNICIPAL TECULUTAN ZACAPA	280611	METRO CUBICO	20	0	0	0.00				
80.61:							CONSTRUCCION SISTEMA DE TRATAMIENTO AGUAS RESIDUALES SECTOR PUENTE EL CALICANTE RUTA NACIONAL 18 MUNICIPIO DE SAN JOSE PINULA DEPARTAMENTO DE GUATEMALA	208294	METRO CUADRADO	0	1,500	583	38.84				
000	003						CONSTRUCCION, AMPLIACION Y MEJORAMIENTO DE SISTEMAS DE DRENAJES Y SISTEMAS DE ALCANTARILLADO							44,866,101.00	17,700,785.00	500,000.00	2.82
88.38:							AMPLIACION SISTEMA DE ALCANTARILLADO SANITARIO SECTOR MANZANILLO Y PAXAN ZONA I COMALAPA CHIMALTENANGO	188388	METRO	0	5,816	0	0.00				
24.83:							CONSTRUCCION SISTEMA DE ALCANTARILLADO SANITARIO ALDEA MORAZAN RIO BRAVO SUCHITEPEQUEZ	224833	METRO	9,426	0	0	0.00				
41.58:							CONSTRUCCION SISTEMA DE ALCANTARILLADO SANITARIO BARRIO CONCEPCION RAXRUHA ALTA VERAPAZ	241583	METRO	12,152	0	0	0.00				
80.02:							CONSTRUCCION SISTEMA DE ALCANTARILLADO SANITARIO CON PLANTA DE TRATAMIENTO COLONIA COVIEMPORT ALDEA SANTO TOMAS DE CASTILLA PUERTO BARRIOS IZABAL	280024	METRO	4,194	0	0	0.00				
80.02:							CONSTRUCCION SISTEMA DE ALCANTARILLADO SANITARIO EN ALDEA LA SALVADORA II SANTA CATARINA PINULA GUATEMALA	280029	METRO	2,223	0	0	0.00				
80.03							MEJORAMIENTO SISTEMA DE ALCANTARILLADO SANITARIO CABECERA MUNICIPAL SAN CRISTOBAL VERAPAZ ALTA VERAPAZ	210219	METRO	0	10,030	394	3.93				

000067

**Sistema de Contabilidad Integrada Gubernamental**  
**Informes de Gestión y Rendición de Cuentas - IGR C03**  
**Comparación de Ejecución Financiera y Física**

PAGINA 7 DE 12  
 FECHA 8/09/2022  
 HORA 8:39:01  
 REPORTE: R00820869.rpt

Expresado en Quetzales  
 DEL MES MAYO AL MES DE AGOSTO  
 CORTE: ENTIDAD

EJERCICIO:	2022	PG SP PY AC OB	DESCRIPCION	SNIP	UNIDAD DE MEDIDA	METAS FISICAS				PRESUPUESTO FINANCIERO			
						INICIAL	VIGENTE	EJEC	% EJEC	INICIAL	VIGENTE	EJEC	% EJEC
181.631			MEJORAMIENTO SISTEMA DE ALCANTARILLADO SANITARIO SEGUNDO TERCER Y CUARTO CANTON CABECERA MUNICIPAL SAN PEDRO YEPOCAPA CHIMALTENANGO	281630	METRO CUADRADO	0	2.380	0	0.00	114,725,187.00	56,473,871.00	2,592,116.20	4.59
										67,788,091.00	6,610,771.00	188,800.00	2.86
05			DOTACIONES, SERVICIOS E INFRAESTRUCTURA PARA EL DESARROLLO COMUNITARIO Y PRODUCTO COMUNITARIO							20,438,086.00	17,512,244.00	39,816.20	0.23
001	000		DOTACIÓN DE MATERIALES, ENSERES Y EQUIPO PARA EL DESARROLLO COMUNITARIO										
1			Personas en situación de riesgo y vulnerabilidad social beneficiadas con materiales de construcción, enseres y equipo	0	PERSONA	24,000	2,341	0	0.00				
3			Personas en situación de riesgo y vulnerabilidad social beneficiadas con enseres y equipo	0	PERSONA	24,000	2,341	0	0.00				
002	000		DOTACIÓN DE MATERIALES DE CONSTRUCCIÓN PARA VIVIENDAS										
1			Personas beneficiadas con dotación de materiales de construcción para mejorar su vivienda	0	PERSONA	20,000	42,073	183	0.43				
3			Familias beneficiadas con dotación de materiales de construcción para mejorar su vivienda	0	PERSONA	20,000	42,073	183	0.43				
003	000		ASISTENCIA TECNICA, CAPACITACIÓN Y DOTACIONES PARA LA PRODUCCIÓN AGROPECUARIA Y ARTESANAL										
1			Personas con capacitación, asistencia técnica y con dotación de materiales, herramientas y equipo para el fomento de la producción agropecuaria y artesanal	0	PERSONA	33,047	23,266	0	0.00	13,006,387.00	11,197,717.00	0.00	0.00
4			Personas beneficiadas con dotación de materiales, herramientas y equipo para el fomento de la producción agropecuaria y artesanal	0	PERSONA	23,047	23,266	0	0.00				
5			Personas capacitadas y con asistencia técnica en temas de producción agropecuaria y artesanal	0	PERSONA	10,000	0	0	0.00				
005	000		DOTACIÓN DE ALIMENTOS										
1			Personas que viven en pobreza y pobreza extrema beneficiadas con alimentos	PERSONA	PERSONA	0	174,581	215	0.12	0.00	6,590,336.00	1,563,500.00	23.72
2			Personas que viven en pobreza y pobreza extrema beneficiadas con alimentos	PERSONA	PERSONA	0	174,581	215	0.12				
006	000		SERVICIOS DE RESARCIMIENTO										
1			Servicios a víctimas de violación a sus derechos humanos durante el enfrentamiento armado interno	0	PERSONA	1,670	1,670	0	0.00	13,512,623.00	13,512,623.00	0.00	0.00
2			Servicios de dignificación a víctimas del enfrentamiento armado interno	0	PERSONA	310	310	0	0.00				
3			Servicios de resarcimiento económico a víctimas del enfrentamiento armado interno	0	PERSONA	250	250	0	0.00				
4			Servicios de resarcimiento cultural a víctimas del enfrentamiento armado interno	0	PERSONA	500	500	0	0.00				
5			Servicios de resitución material y productiva a víctimas del enfrentamiento armado interno	0	PERSONA	305	305	0	0.00				

000066

**Sistema de Contabilidad Integrada Gubernamental**  
**Informes de Gestion y Rendicion de Cuentas - IGR C03**  
**Comparacion de Ejecucion Financiera y Fisica**

PAGINA 8 DE 12  
 FECHA 8/09/2022  
 HORA 8:39:01  
 REPORTE: R00820869.rpt

Expresado en Quetzales  
 DEL MES MAYO AL MES DE AGOSTO  
 CORTE: ENTIDAD

EJERCICIO:	2022	PG	SP	PY	AC	OB	DESCRIPCION	SNIP	UNIDAD DE MEDIDA	METAS FISICAS			PRESUPUESTO FINANCIERO			
										INICIAL	VIGENTE	EJEC	% EJEC	INICIAL	VIGENTE	EJEC
6							6 Servicios de apoyo psicosocial y emocional a victimas del enfrentamiento armado interno	0	PERSONA	305	305	0	0.00	0.00	0.00	0.00
001							INFRAESTRUCTURA COMUNITARIA								800,000.00	82.46
000							003 CONSTRUCCIÓN, AMPLIACIÓN Y MEJORAMIENTO DE SALONES DE USOS MÚLTIPLES								970,180.00	82.46
1							CONSTRUCCION EDIFICIO S CENTRO DE FORMACION COMUNITARIA CANTON QUIACQUIX TOTONICAPAN TONONICAPAN	156420	METRO CUADRADO	0	409	0	0.00	0.00	0.00	0.00
06							DOTACIONES, SERVICIOS E INFRAESTRUCTURA PARA LA RED VIAL								13,460,484.00	25.17
001							000 DOTACIÓN DE MATERIALES DE CONSTRUCCIÓN Y REPARACIÓN DE LA RED VIAL								13,460,484.00	0.00
1							Familias beneficiadas con dotación de materiales de construcción y reparacion de la red vial	0	FAMILIA	25,000	0	0	0.00	0.00	0.00	0.00
3							Familias beneficiadas con dotación de materiales de construcción y reparación de la red vial	0	FAMILIA	25,000	0	0	0.00	0.00	0.00	0.00
001							INFRAESTRUCTURA VIAL								0.00	0.00
000							001 CONSTRUCCIÓN, AMPLIACIÓN Y MEJORAMIENTO DE INFRAESTRUCTURA VIAL								232,046,405.00	25.17
1							MEJORAMIENTO CAMINO RURAL PARAJE XEGUARABAL AL PARAJE CHUIPEC CANTON PANQUIX TOTONICAPAN TONONICAPAN	221960	METRO CUADRADO	0	7,710	2,059	26.71	0.00	0.00	0.00
2							MEJORAMIENTO CALLE SECTOR CEMENTERIO HACIA ESCUELA PRIMARIA ALDEA XENIMAQUIN COMALAPA CHIMALTENANGO	207393	METRO CÚBICO	0	22,995	0	0.00	0.00	0.00	0.00
3							MEJORAMIENTO CAMINO RURAL CASERIO PAMONJON A CASERIO VILLA NUEVA ALDEA BARRANECHÉ TOTONICAPAN TONONICAPAN	222204	METRO CUADRADO	0	2,970	0	0.00	0.00	0.00	0.00
5							MEJORAMIENTO CALLE PAVIMENTACION BARRIO EL CENTRO Y BARRIO EL CEMENTERIO SANTA CATALINA LA TINTA ALTA VERAPAZ	277206	METRO CUADRADO	0	15,730	0	0.00	0.00	0.00	0.00
6							MEJORAMIENTO CAMINO RURAL CON PAVIMENTO RIGIDO DE CARRETERA 7E HACIA RUTA ALDEA LOS PINOS TUCURU ALTA VERAPAZ	281431	METRO CUADRADO	0	17,936	0	0.00	0.00	0.00	0.00
9							MEJORAMIENTO CAMINO RURAL A ALDEA SAN RAFAEL SACATEPEQUEZ SAN ANTONIO SACATEPEQUEZ SAN MARCOS	280583	METRO CUADRADO	0	10,991	3,942	35.87	0.00	0.00	0.00
16							AMPLIACION CALLE SECTOR EL MATAZANAL VIA ACATENANGO A LOS PAJALES ACATENANGO CHIMALTENANGO	223804	METRO CUADRADO	0	6,131	5,235	85.39	0.00	0.00	0.00
17							MEJORAMIENTO CAMINO RURAL HACIA ALDEA BUENA VISTA PUEBLO NUEVO VI?AS SANTA ROSA	280202	METRO CUADRADO	0	16,875	11,298	66.95	0.00	0.00	0.00

000065

**Sistema de Contabilidad Integrada Gubernamental**  
**Informes de Gestion y Rendicion de Cuentas - IGR03**  
**Comparacion de Ejecucion Financiera y Fisica**

PAGINA 9 DE 12  
 FECHA 8/09/2022  
 HORA 8:39:01  
 REPORTE: R00820869.rpt

Expresado en Quetzales

DEL MES MAYO AL MES DE AGOSTO CORTE: ENTIDAD

EJERCICIO:	2022	PG	SP	PY	AC	OB	DESCRIPCION	SNIP	UNIDAD DE MEDIDA	METAS FISICAS			PRESUPUESTO FINANCIERO				
										INICIAL	VIGENTE	EJEC	% EJEC	INICIAL	VIGENTE	EJEC	% EJEC
18							MEJORAMIENTO CAMINO RURAL HACIA ALDEA SAN LUIS SAN JUAN TECUACO SANTA ROSA	380200	METRO CUADRADO	0	17,551	11,629	66.26				
22							MEJORAMIENTO CAMINO RURAL DE CANTON BETHANIA HACIA ALDEA VILLA HERMOSA PASANDO POR CASERIO JERUSALEN Y ALDEA TANIL ESQUIPULAS PALO GORDO SAN MARCOS	280582	METRO CUADRADO	0	18,125	7,626	42.07				
24							CONSTRUCCION CARRETERA PAVIMENTADA CRUCE CHAQUIROOHA A ALDEA SEPALAU CHISEC A V	222343	METRO CUADRADO	0	42,000	0	0.00				
25							CONSTRUCCION PUENTE VEHICULAR BARRIO SAN BENITO ZONA 4 SANTA CATALINA LA TINTA ALTA VERAPAZ	223773	METRO CUADRADO	0	48	0	0.00				
26							MEJORAMIENTO CAMINO RURAL ADOQUINADO CASERIO EL MIRADOR CANTON PUTUJIL II SOLOLA	222461	METRO CUADRADO	0	1,535	0	0.00				
27							MEJORAMIENTO CALLE URBANA PRINCIPAL CON PAVIMENTO RIGIDO DE CANTON TUCUC LOS LUCAS Y CANTON LOS PABLO TODOS SANTOS CUCHUMATAN HUEHUETENANGO	244948	METRO CUADRADO	0	20,000	833	4.17				
28							MEJORAMIENTO CAMINO RURAL SANTA RITA-CENTRO SAN RAMON-CHUATROJ CANTON SAN RAMON SAN CRISTOBAL TOTONICAPAN	224785	METRO CUADRADO	0	13,605	0	0.00				
29							MEJORAMIENTO CAMINO RURAL ALDEA EL AMATILLO YUPILTEPEQUE JUTIAPA	244380	METRO CUADRADO	0	15,000	463	3.08				
30							MEJORAMIENTO CAMINO RURAL ALDEA ESCARBADEROS JEREZ JUTIAPA	243826	METRO CUADRADO	0	1,500	36	2.41				
31							MEJORAMIENTO CALLE CAMPANARIO Y CALLE NAVIDAD CENTRO HISTORICO PANAJACHEL SOLOLA	203779	METRO CUADRADO	0	1,025	0	0.00				
32							MEJORAMIENTO CAMINO RURAL SAN ANTONIO LAS LOMAS SAN DIEGO ZACAPA	244864	METRO CUADRADO	0	37,572	0	0.00				
33							MEJORAMIENTO CALLE ALDEA OJECHEJEL HUEHUETENANGO HUEHUETENANGO	207176	METRO CUADRADO	0	2,920	0	0.00				
34							MEJORAMIENTO CAMINO RURAL PAVIMENTO RIGIDO PARAJE PASACAQUIM ALDEA SAN ANTONIO SIJA SAN FRANCISCO EL ALTO TOTONICAPAN	221945	METRO CUADRADO	0	3,072	0	0.00				
35							MEJORAMIENTO CALLE CON EMPEDRADO CARRILLERAS DE CONCRETO ZONA I COMUNIDAD AGRARIA EMANUEL NUEVO PROGRESO SAN MARCOS	224770	METRO CUADRADO	0	3,434	0	0.00				
36							MEJORAMIENTO CAMINO RURAL DE LA ALDEA SANTA RITA HACIA LA ESPERANZA LA ESPERANZA QUETZAL TENANGO	224839	METRO CUADRADO	0	19,000	0	0.00				

000064

**Sistema de Contabilidad Integrada Gubernamental**  
**Informes de Gestion v Rendicion de Cuentas - IGRC03**  
**Comparacion de Ejecucion Financiera y Fisica**

PAGINA 10 DE 12  
 FECHA 8/09/2022  
 HORA 8:39:01  
 REPORTE: R00820869.rpt

Expresado en Quetzales

DEL MES MAYO AL MES DE AGOSTO

EJERCICIO: 2022

CORTE: ENTIDAD

PG	SP	PY	AC	OB	DESCRIPCION	SNIP	UNIDAD DE MEDIDA	METAS FISICAS			PRESUPUESTO FINANCIERO					
								INICIAL	VIGENTE	% EJEC	INICIAL	VIGENTE	% EJEC			
37					MEJORAMIENTO CAMINO RURAL DE ALDEA EL ROSARIO A BARRIO LA ESPERANZA CHAMPERICO RETALHULEU	244877	METRO CUADRADO	0	15,000	0	0.00					
38					MEJORAMIENTO CAMINO RURAL DE ALDEA NUEVA LIBERTAD HACIA ALDEA EL ZARON EL ADELANTO JUTIAPA	243827	METRO CUADRADO	0	10,000	220	2.20					
39					MEJORAMIENTO CALLE CON ADOQUIN CALLE PRINCIPAL ALDEA SACUCHUM SAN PEDRO SACATEPEQUEZ SAN MARCOS	224076	METRO CUADRADO	0	6,6%	0	0.00					
40					MEJORAMIENTO CAMINO RURAL HACIA ALDEA LOS ACHIOTES MOYUTA JUTIAPA	203542	METRO CUADRADO	0	3,000	0	0.00					
42					MEJORAMIENTO CALLE S CASCO URBANO DE LA CABECERA MUNICIPAL DE PALENCIA	256918	METRO CUADRADO	0	21,350	0	0.00					
43					MEJORAMIENTO CALLE IERA CALLE ALDEA SAN JERONIMO SIPACATE ESCUINTLA	240939	METRO CUADRADO	0	15,560	1,513	9.72					
44					MEJORAMIENTO CAMINO RURAL DE CRUCE A ALDEA LOS AMATES SAN LUIS JILOTEPEQUE JALAPA	267009	METRO CUADRADO	0	30,000	12,257	40.86					
45					MEJORAMIENTO CALLE CON PAVIMENTO RIGIDO DE CABECERA MUNICIPAL HACIA ALDEA SAN MIGUEL LAS FLORES CATARINA SAN MARCOS	245704	METRO CUADRADO	0	28,000	7,336	26.20					
46					AMPLIACION CARRETERA ALDEA SAN AGUSTIN CHAHAL ALTA VERAPAZ	244898	METRO CUADRADO	0	120,000	39,708	33.09					
47					MEJORAMIENTO CALLE ALDEA LA REFORMA SAN CRISTOBAL VERAPAZ ALTA VERAPAZ	269224	METRO CUADRADO	0	27,000	5,955	22.06					
48					MEJORAMIENTO CAMINO RURAL SECTOR LOPEZ ALDEA VILLA HERMOSA ESQUIPULAS PALO GORDO SAN MARCOS	265195	METRO CUADRADO	0	10,761	3,265	30.34					
73					MEJORAMIENTO CARRETERA DE CA-1 KM 152 HACIA ALDEA EL TAMARINDO ASUNCION MITA JUTIAPA	128730	METRO CUADRADO	0	5,077	0	0.00					
74					MEJORAMIENTO CAMINO RURAL ALDEA LLANO GRANDE HACIA CASERIO LAS MINAS PACHALUM QUICHE	282268	METRO CUADRADO	0	23,904	0	0.00					
107.39					MEJORAMIENTO CALLE SEPTIMA AVENIDA Y SEGUNDA CALLE ZONA TRES BARRIO XECHOCON COMALAPA CHIMALTENANGO	207391	METRO CUADRADO	0	1,165	0	0.00					
182.364					MEJORAMIENTO CAMINO RURAL CASERIO LOS RANCHOS A ALDEA EL SALITRILLO Y LOS COMUNES QUESADA JUTIAPA	282366	METRO CUADRADO	0	23,740	0	0.00					
<b>Total 19 DOTACIONES, SERVICIOS E INFRAESTRUCTURA PARA EL DESARROLLO SOCIAL</b>													<b>446,466,100.00</b>	<b>391,795,000.00</b>	<b>83,085,689.89</b>	<b>21.21</b>
21 TRANSFERENCIAS MONETARIAS CONDICIONADAS EN SALUD Y EDUCACION													7,082,344.00	5,791,606.00	82,743.68	9.15
002 000 SERVICIOS DE ASISTENCIA SOCIAL																
I Servicios de Asistencia Social																

000063



**Sistema de Contabilidad Integrada Gubernamental**  
**Informes de Gestion y Rendicion de Cuentas - IGR C03**  
**Comparacion de Ejecucion Financiera y Fisica**

PAGINA 11 DE 12  
 FECHA 8/09/2022  
 HORA 8:39:01  
 REPORTE: R00820869.rpt

Expresado en Quetzales  
 DEL MES MAYO AL MES DE AGOSTO  
 CORTE: ENTIDAD

EJERCICIO:	2022	PG	SP	PY	AC	OB	DESCRIPCION	SNIP	UNIDAD DE MEDIDA	METAS FISICAS			PRESUPUESTO FINANCIERO				
										INICIAL	VIGENTE	EJEC	% EJEC	INICIAL	VIGENTE	EJEC	% EJEC
01	3						0	DOCUMENTO	12	12	0	0	0.00	185,774,290.00	244,792,864.00	75,122,262.95	30.69
							001	000	PREVENCIÓN DE LA DESNUTRICIÓN CRÓNICA					184,399,290.00	184,517,864.00	43,440,978.37	23.54
							1	0	TRANSFERENCIAS MONETARIAS CON ÉNFASIS EN SALUD con niños y niñas entre 0 y 5 años y mujeres embarazadas o en periodo de lactancia que cumplen con sus controles de salud	388,500	448,500	90,884	20.26				
							3	0	TRANSFERENCIAS MONETARIAS CONDICIONADAS entregadas a familias con niños y niñas entre 3 y 5 años y mujeres embarazadas o en periodo de lactancia que cumplen con sus controles de salud	262,437	322,437	81,600	25.31				
							4	0	TRANSFERENCIAS MONETARIAS CONDICIONADAS entregadas a familias con niños y niñas entre 0 y 2 años y mujeres embarazadas o en periodo de lactancia que cumplen con sus controles de salud	126,063	126,063	9,284	7.36				
							002	000	TRANSFERENCIAS MONETARIAS PARA NIÑAS Y ADOLESCENTES VIOLENTADAS Y JUDICIALIZADAS					1,275,000.00	1,275,000.00	750,000.00	58.82
							1	0	TRANSFERENCIAS MONETARIAS CONDICIONADAS entregadas a niñas y adolescentes embarazadas o madres de 14 o menos años de edad, víctimas de violencia sexual judicializadas que cumplen con sus controles de salud	850	850	500	58.82				
							2	0	TRANSFERENCIAS MONETARIAS CONDICIONADAS entregadas a niñas y adolescentes embarazadas o madres de 14 o menos años de edad, víctimas de violencia sexual judicializadas que cumplen con sus controles de salud	850	850	500	58.82				
							003	000	DOTACIÓN DE ALIMENTACIÓN COMPLEMENTARIA					0.00	59,000,000.00	30,931,283.98	52.43
							1		Dotación de alimento complementario fortificado a niños y niñas de 6 a 59 meses de edad, con vulnerabilidad nutricional	0	2,359,056	1,203,398	51.01				
							2		Dotación de alimento complementario fortificado a niños y niñas de 6 a 59 meses de edad, con vulnerabilidad nutricional	0	2,359,056	1,203,398	51.01				
							02	000	COBERTURA DE EDUCACIÓN ESCOLAR PRIMARIA								
							001	000	TRANSFERENCIAS MONETARIAS CON ÉNFASIS EN EDUCACIÓN								
							1	0	Transferencias monetarias condicionadas entregadas a familias con niños y niñas entre 6 y 15 años, que asisten a la escuela	365,650	548,525	173,991	31.72				
							4	0	Transferencias monetarias condicionadas entregadas a familias con niños y niñas entre 6 y 15 años, que asisten a la escuela	365,650	548,525	173,991	31.72				
							<b>Total</b>	<b>21</b>	<b>TRANSFERENCIAS MONETARIAS CONDICIONADAS EN SALUD Y EDUCACIÓN</b>	<b>7,032,344.00</b>	<b>5,291,608.00</b>	<b>2,740,668.95</b>	<b>39.15</b>	<b>225,483,270.00</b>	<b>225,505,532.00</b>	<b>84,083,485.87</b>	<b>37.29</b>
							09	000	ATENCIÓN POR DESASTRES NATURALES Y CALAMIDADES PÚBLICAS								
							001	000	ESTADO DE CALAMIDAD PÚBLICA POR EMERGENCIA COVID-19 (DG 5-2020)								
							1		INTERVENCIONES REALIZADAS PARA LA ATENCIÓN DE LA EMERGENCIA COVID-19								
							1		Intervenciones realizadas para la atención de la emergencia COVID-19	0	3	2	66.67	0.00	3,864,909.00	3,867,729.24	87.14

**000662**


**Sistema de Contabilidad Integrada Gubernamental**  
**Informes de Gestion v Rendicion de Cuentas - IGRC03**  
**Comparacion de Ejecucion Financiera y Fisica**

PAGINA 12 DE 12  
 FECHA 8/09/2022  
 HORA 8:39.01  
 REPORTE: R00820869.rpt

Expresado en Quetzales  
 DEL MES MAYO AL MES DE AGOSTO


CORTE: ENTIDAD

EJERCICIO:	2022	PG	SP	PY	AC	OB	DESCRIPCION	SNIP	UNIDAD DE MEDIDA	METAS FISICAS			PRESUPUESTO FINANCIERO				
										INICIAL	VIGENTE	EJEC	% EJEC	INICIAL	VIGENTE	EJEC	% EJEC
2							Intervenciones realizadas para la atencion de la emergencia COVID-19		DOCUMENTO	0	3	2	66.67	0.00	55,000,000.00	6,172,500.00	11.22
14							ESTADO DE CALAMIDAD PÚBLICA POR ÉPOCA LLUVIOSA, TEMPORADA CICLÓNICA Y SISTEMAS D							0.00	55,000,000.00	6,172,500.00	11.22
							001 000 INTERVENCIONES REALIZADAS PARA LA ATENCIÓN DE LA EMERGENCIA POR ÉPOCA LLUVIOSA, TEMPORADA CICLÓNICA Y SISTEMAS DE BAJA PRESIÓN							0.00	55,000,000.00	6,172,500.00	11.22
							1 Intervenciones realizadas para la atencion de la emergencia por Época Lluviosa, Temporada Ciclónica y Sistema de Baja Presión		DOCUMENTO	0	6,199	0	0.00				
							2 Intervenciones realizadas para la atencion de la emergencia por Época Lluviosa, Temporada Ciclónica y Sistema de Baja Presión		DOCUMENTO	0	6,199	0	0.00				
							<b>Total 94 ATENCIÓN POR DESASTRES NATURALES Y CALAMIDADES PÚBLICAS</b>			0.00	58,864,909.00	9,540,229.24	16.21				
							99 PARTIDAS NO ASIGNABLES A PROGRAMAS										
							002 000 CUOTAS A ORGANISMOS			1,200,000.00	1,200,000.00						
							<b>Total 99 PARTIDAS NO ASIGNABLES A PROGRAMAS</b>			1,200,000.00	1,200,000.00						

  
 Firma y Sello  
 Funcionario Responsable de la Contabilidad  
 Unidad de Administración Financiera  
**Ing. Julio P. Paredes Barrios**  
 Viceministro Administrativo y Financiero  
 Ministerio de Desarrollo Social



19000061



GOBIERNO *de*  
GUATEMALA  
DR. ALEJANDRO GIAMMATTEI

MINISTERIO DE  
DESARROLLO  
SOCIAL

Segundo Cuatrimestre  
Año 2022

000060

---

**Formatos para cumplimiento  
del Decreto 16-2021, Ley del  
Presupuesto General de  
Ingresos y Egresos del Estado  
para el ejercicio fiscal 2022**

---

MINISTERIO DE DESARROLLO SOCIAL

---

5ta. avenida 8-78 zona 9, Guatemala, edificio Plaza Lauderdale  
Teléfono: (502) 2300-5400

[www.mides.gob.gt](http://www.mides.gob.gt)

Síguenos en:



como Mides Gt



**GOBIERNO de  
GUATEMALA**  
DR. ALEJANDRO GIAMMATTEI

**MINISTERIO DE  
DESARROLLO  
SOCIAL**

Segundo Cuatrimestre  
Año 2022

000059

---

# Artículo 18. Transparencia y Eficiencia del Gasto Público

---

## MINISTERIO DE DESARROLLO SOCIAL

---

5ta. avenida 8-78 zona 9, Guatemala, edificio Plaza Lauderdale  
Teléfono: (502) 2300-5400

[www.mides.gob.gt](http://www.mides.gob.gt)

Síguenos en:



como Mides Gt

## Matriz de Intervenciones Relevantes para el Logro de Resultados

Resultado (a)	Programa (b)	Producción (c)	Acciones Gestión (d)	(e) Ejecución Financiera Mensual, en Quetzales				
				2022				
				M	J	J	J	A
Estratégico: Para el 2019, se ha disminuido la prevalencia de desnutrición crónica en niños menores de dos años en 10 puntos porcentuales (De 41.7% en 2015 a 31.7% en 2019)	21 TRANSFERENCIAS MONETARIAS CONDICIONADAS EN SALUD Y EDUCACION : SUBPROGRAMA 1 PREVENCIÓN DE LA DESNUTRICIÓN CRÓNICA	Transferencias monetarias condicionadas entregadas a familias con niños y niñas entre 0 y 5 años y mujeres embarazadas o en periodo de lactancia que cumplen con sus controles de salud	Transferencias monetarias condicionadas entregadas a familias con niños y niñas entre 0 y 5 años y mujeres embarazadas o en periodo de lactancia que cumplen con sus controles de salud	Q 346,689.14	Q 21,679,840.00	Q 536,564.83	Q 20,877,885.00	
Para el 2019, se ha incrementado la cobertura en educación primaria en 6 puntos porcentuales de 82.0% en 2014 a 88.0% en 2019	21 TRANSFERENCIAS MONETARIAS CONDICIONADAS EN SALUD Y EDUCACION SUBPROGRAMA 02. COBERTURA DE EDUCACION ESCOLAR PRIMARIA	Transferencias monetarias condicionadas entregadas a familias con niños y niñas entre 6 y 15 años, que asisten a la escuela	Transferencias monetarias condicionadas entregadas a familias con niños y niñas entre 6 y 15 años, que asisten a la escuela	Q 353,396.85	Q 28,465,691.51	Q 25,581,723.96	Q 29,682,673.55	
Estratégico: Para el 2019, se ha disminuido la población subalimentada en 1 punto porcentual (De 15.6% en 2015 a 14.6% en 2019)	14 APOYO PARA EL CONSUMO ADECUADO DE ALIMENTOS	Raciones de alimentos preparados entregados a personas que viven en condiciones de vulnerabilidad o crisis	Raciones de alimentos preparados entregados a personas que viven en condiciones de vulnerabilidad o crisis	Q 17,724,316.84	Q 10,683,994.04	Q 24,665,063.37	Q 20,202,258.04	
Estratégico: Para el 2019, se ha disminuido la tasa de delitos cometidos contra el patrimonio de las personas en 7 puntos, (de 97 en 2015 a 90 en 2019)	15 PREVENCIÓN DE LA DELINCUENCIA EN ADOLESCENTES Y JÓVENES : SUBPROGRAMA 01 PREVENCIÓN DE HECHOS DELICTIVOS CONTRA EL PATRIMONIO	Transferencias monetarias condicionadas para alimentos entregadas a familias que viven en pobreza y pobreza extrema	Transferencias monetarias condicionadas para alimentos entregadas a familias que viven en pobreza y pobreza extrema	Q 5,376,548.33	Q 5,723,517.77	Q 5,986,176.37	Q 5,480,985.83	
		Adolescentes y jóvenes prota gonistas que participan en actividades para el desarrollo de sus capacidades	Adolescentes y jóvenes prota gonistas que participan en actividades para el desarrollo de sus capacidades	Q 653,960.10	Q 252,750.91	Q 658,583.46	Q 459,841.83	



Néstor Rochel Dávila Oñete  
 Director Financiero  
 Viceministerio Administrativo y Financiero  
 Ministerio de Desarrollo Social



Licda. Francisca Quintana  
 Subdirectora de Presupuesto a.i.  
 Viceministerio Administrativo y Financiero  
 Ministerio de Desarrollo Social

Matriz de Intervenciones Relevantes para el Logro de Resultados

Resultado (a)	Programa (b)	Producción (c)	Acciones Gestión (d)	(e) Ejecución Financiera Mensual, en Quetzales				
				2022				
				M	J	J	J	A
Institucional: Resultado: Para el 2019, se ha incrementado a 30,000 la retención escolar y tasa de culminación en todos los niveles de becas (de 12,575 en 2015 a 30,000 en 2019)	15 PREVENCIÓN DE LA DELINCUENCIA EN ADOLESCENTES Y JOVENES SUBPROGRAMA 02- BECAS DE EDUCACION Y EMPLEO	Beca de educación media entregada a adolescentes y jóvenes en situación de riesgo y vulnerabilidad social	Beca de educación media entregada a adolescentes y jóvenes en situación de riesgo y vulnerabilidad social	Q 1,052,710.00	Q 29,710.00	Q 1,917,920.00	Q 5,410,706.95	
		Beca de educación superior entregada a adolescentes y jóvenes	Beca de educación superior entregada a adolescentes y jóvenes	Q 38,311.00	Q 1,294,311.00	Q 71,872.00	Q 42,311.00	
		Beca de empleo entregada a adolescentes y jóvenes	Beca de empleo entregada a adolescentes y jóvenes	Q 29,382.00	Q 14,922.00	Q 83,381.50	Q 43,842.00	
		Beca artesano entregada a adolescentes y jóvenes	Beca artesano entregada a adolescentes y jóvenes	Q 59,821.00	Q 985,298.20	Q 116,769.20	Q 295,212.55	

*[Firma]*  
 Subdirector de Presupuesto y Finanzas  
 Viceministerio Administrativo y Financiero  
 Ministerio de Desarrollo Social (ATEM) S.A.

*[Firma]*  
 Néstor Rocael Dávila Chel  
 Director Financiero  
 Viceministerio Administrativo y Financiero  
 Ministerio de Desarrollo Social (ATEM) S.A.

**Sistema de Contabilidad Integrada Gubernamental**  
**Ejecución de Gastos - Reportes - Informacion Consolidada**  
**Dinámico de Gastos Mensualizado**

PAGINA : 1 DE 1  
 FECHA : 8/09/2022  
 HORA : 8:47.17  
 REPORTE : R00817366.rpt

PROGRAMA = 21, SUBPROGRAMA in 01, 02, ACTIVIDAD in 01, 02  
 - Entidad / Unidad Ejecutora - Programa - Subprograma - Actividad -  
 DEL MES MAYO AL MES DE AGOSTO

EJERCICIO: 2,022

DEVENGADO	ENERO	FEBRERO	MARZO	ABRIL	MAYO	JUNIO	JULIO	AGOSTO	SEPTIEMBRE	OCTUBRE	NOVIEMBRE	DICIEMBRE	TOTAL
11130020-0202	MINISTERIO DE DESARROLLO SOCIAL - FONDO DE PROTECCIÓN SOCIAL												
21	TRANSFERENCIAS MONETARIAS CONDICIONADAS EN SALUD Y EDUCACIÓN												
21 01	PREVENCIÓN DE LA DESNUTRICIÓN CRÓNICA												
21 01 000 001	0.00	0.00	0.00	0.00	346,669.14	21,679,840.00	536,564.83	20,877,885.00	0.00	0.00	0.00	0.00	43,440,978.97
	TRANSFERENCIAS MONETARIAS CON ÉNFASIS EN SALUD												
21 01 000 002	0.00	0.00	0.00	0.00	0.00	388,500.00	0.00	361,500.00	0.00	0.00	0.00	0.00	750,000.00
	NIÑAS Y ADOLESCENTES VIOLENTADAS Y JUDICIALIZADAS												
TOTAL	0.00	0.00	0.00	0.00	346,669.14	22,068,340.00	536,564.83	21,239,385.00	0.00	0.00	0.00	0.00	44,190,978.97
21 02	COBERTURA DE EDUCACIÓN ESCOLAR PRIMARIA												
21 02 000 001	0.00	0.00	0.00	0.00	353,396.85	28,485,691.51	25,581,723.96	29,692,673.55	0.00	0.00	0.00	0.00	84,083,485.87
	TRANSFERENCIAS MONETARIAS CON ÉNFASIS EN EDUCACIÓN												
TOTAL	0.00	0.00	0.00	0.00	353,396.85	28,485,691.51	25,581,723.96	29,692,673.55	0.00	0.00	0.00	0.00	84,083,485.87
	ESCOLAR PRIMARIA												
TOTAL	0.00	0.00	0.00	0.00	700,085.99	50,534,031.51	26,118,288.79	50,922,058.55	0.00	0.00	0.00	0.00	128,274,464.84
	TRANSFERENCIAS MONETARIAS CONDICIONADAS EN SALUD Y EDUCACIÓN												
TOTAL	0.00	0.00	0.00	0.00	700,085.99	50,534,031.51	26,118,288.79	50,922,058.55	0.00	0.00	0.00	0.00	128,274,464.84
	11130020-0202 MINISTERIO DE DESARROLLO SOCIAL - FONDO DE PROTECCIÓN SOCIAL												
TOTAL GENERAL	0.00	0.00	0.00	0.00	700,085.99	50,534,031.51	26,118,288.79	50,922,058.55	0.00	0.00	0.00	0.00	128,274,464.84

000056

**Sistema de Contabilidad Integrada Gubernamental**  
**Ejecución de Gastos - Reportes - Informacion Consolidada**  
**Dinámico de Gastos Mensualizado**  
 Expresado en Quetzales

PAGINA : 1 DE 1  
 FECHA : 9/09/2022  
 HORA : 8:04:29  
 REPORTE : R00817366.rpt

PROGRAMA = 14, ACTIVIDAD in 002, 003  
 - Entidad / Unidad Ejecutora - Programa - Subprograma - Actividad -  
 DEL MES MAYO AL MES DE AGOSTO

EJERCICIO: 2,022

DEVENGADO	ENERO	FEBRERO	MARZO	ABRIL	MAYO	JUNIO	JULIO	AGOSTO	SEPTIEMBRE	OCTUBRE	NOVIEMBRE	DICIEMBRE	TOTAL
11130020-0202													
14													
14 00													
14 00 000 002													
14 00 000 003													
TOTAL													
TOTAL													
TOTAL													
TOTAL GENERAL													

000055



**Sistema de Contabilidad Integrada Gubernamental**  
**Ejecución de Gastos - Reportes - Información Consolidada**  
**Dinámico de Gastos Mensualizado**  
 Expresado en Quetzales

PROGRAMA = 15


- Entidad / Unidad Ejecutora - Programa - Subprograma - Actividad -  
 DEL MES MAYO AL MES DE AGOSTO

PAGINA : 1 DE 1  
 FECHA : 9/09/2022  
 HORA : 16:03.51  
 REPORTE : R00817366.rpt

EJERCICIO: 2,022

DEVENGADO	ENERO	FEBRERO	MARZO	ABRIL	MAYO	JUNIO	JULIO	AGOSTO	SEPTIEMBRE	OCTUBRE	NOVIEMBRE	DICIEMBRE	TOTAL
1113020-202													
15	MINISTERIO DE DESARROLLO SOCIAL - FONDO DE PROTECCIÓN SOCIAL												
15 01	PREVENCIÓN DE LA DELINCUENCIA EN ADOLESCENTES Y JÓVENES												
15 01 000 001	0.00	0.00	0.00	0.00	653,960.10	252,750.91	656,563.46	459,847.83	0.00	0.00	0.00	0.00	2,025,136.30
	PREVENCIÓN DE HECHOS DELICTIVOS CONTRA EL PATRIMONIO												
	ACTIVIDADES PARA EL DESARROLLO DE												
	SUS CAPACIDADES												
TOTAL	0.00	0.00	0.00	0.00	653,960.10	252,750.91	656,563.46	459,847.83	0.00	0.00	0.00	0.00	2,025,136.30
15 02	BECAS DE EDUCACIÓN, EMPLEO Y ARTESANO												
15 02 000 003	0.00	0.00	0.00	0.00	38,311.00	1,294,311.00	71,872.00	42,311.00	0.00	0.00	0.00	0.00	1,446,805.00
15 02 000 004	0.00	0.00	0.00	0.00	29,392.00	14,922.00	83,367.50	43,842.00	0.00	0.00	0.00	0.00	171,527.50
15 02 000 005	0.00	0.00	0.00	0.00	59,821.00	985,208.20	116,769.20	295,272.55	0.00	0.00	0.00	0.00	1,457,000.95
15 02 000 006	0.00	0.00	0.00	0.00	1,052,710.00	29,710.00	1,977,800.00	5,410,706.95	0.00	0.00	0.00	0.00	8,411,046.95
TOTAL	0.00	0.00	0.00	0.00	1,180,224.00	2,324,241.20	2,189,942.70	5,792,072.50	0.00	0.00	0.00	0.00	11,456,460.40
15 02 000 003 BECAS DE EDUCACIÓN SUPERIOR	0.00	0.00	0.00	0.00	1,834,184.10	2,576,992.11	2,848,526.16	6,251,914.33	0.00	0.00	0.00	0.00	13,511,616.70
15 02 000 004 BECAS DE EMPLEO	0.00	0.00	0.00	0.00	1,834,184.10	2,576,992.11	2,848,526.16	6,251,914.33	0.00	0.00	0.00	0.00	13,511,616.70
15 02 000 005 BECAS PARA ARTESANO	0.00	0.00	0.00	0.00	1,834,184.10	2,576,992.11	2,848,526.16	6,251,914.33	0.00	0.00	0.00	0.00	13,511,616.70
15 02 000 006 BECAS DE EDUCACIÓN MEDIA	0.00	0.00	0.00	0.00	1,834,184.10	2,576,992.11	2,848,526.16	6,251,914.33	0.00	0.00	0.00	0.00	13,511,616.70
TOTAL	0.00	0.00	0.00	0.00	1,834,184.10	2,576,992.11	2,848,526.16	6,251,914.33	0.00	0.00	0.00	0.00	13,511,616.70
1113020-202													
TOTAL GENERAL	0.00	0.00	0.00	0.00	1,834,184.10	2,576,992.11	2,848,526.16	6,251,914.33	0.00	0.00	0.00	0.00	13,511,616.70

000054



---

# Artículo 15. Ejecución Física y Financiera

---

MINISTERIO DE DESARROLLO SOCIAL

Plantilla de Información para la Ejecución Física y Financiera Cuatrimestral

Entidad Ministerio de Desarrollo Social  
 Fecha 07 de septiembre de 2022  
 Sección 1 - Estructura Presupuestaria

PG	Estructura Programática				Bien o Servicio a Entregar	Ejecución Financiera			Ejecución Física			Indicador	
	SPG	PY	ACT	OB		Aprobado	Vigente	Ejecutado	Meta Inicial	Vigente	Ejecutada	% Financiero	% Físico
14	0	0	2	0	Raciones de alimentos preparados entregados a personas que viven en condiciones de vulnerabilidad o crisis	122,811,430.00	151,566,792.00	132,486,596.53	5,150,108	6,095,778	5,689,676	87.41%	93.34%
14	0	0	3	0	Transferencias monetarias condicionadas para alimentos entregadas a familias que viven en pobreza y pobreza extrema	56,469,920.00	50,069,920.00	39,135,842.80	158,000	157,200	133,662	78.16%	85.03%
15	1	0	1	0	Adolescentes y jóvenes protagonistas que participan en actividades para el desarrollo de sus capacidades	21,879,228.00	16,779,228.00	4,168,997.00	4,500	10,000	3,760	24.85%	37.60%
15	2	0	3	0	Beca de educación superior entregada a adolescentes y jóvenes	4,136,318.00	3,973,678.00	1,731,286.80	1,256	1,256	502	43.57%	39.97%
15	2	0	4	0	Beca de empleo entregada a adolescentes y jóvenes	890,850.00	845,338.00	381,384.48	1	1	-	45.12%	-
15	2	0	5	0	Beca artesano entregada a adolescentes y jóvenes	7,047,794.00	7,047,794.00	2,028,418.35	4,597	4,597	950	28.78%	20.67%
15	2	0	6	0	Beca de educación media entregada a adolescentes y jóvenes en situación de riesgo y vulnerabilidad social	14,038,490.00	14,013,490.00	11,115,851.68	5,540	5,380	4,304	79.52%	80.00%
21	1	0	1	0	Transferencias monetarias con énfasis en salud	184,499,290.00	184,517,864.00	66,133,473.77	388,500	448,500	137,011	35.84%	30.55%
21	1	0	2	0	Transferencias monetarias para niñas y adolescentes violentadas y judicializadas	1,275,000.00	1,275,000.00	1,137,000.00	850	850	758	89.18%	89.18%
21	1	0	3	0	Dotación de alimento complementario fortificado a niños y niñas de 6 a 59 meses de edad, con vulnerabilidad nutricional	-	59,000,000.00	37,233,478.85	-	2,359,056	1,455,385	63.11%	61.69%
21	2	0	1	0	Transferencias monetarias con énfasis en educación	225,483,370.00	225,505,532.00	135,188,654.54	365,650	548,525	276,691	59.95%	50.44%

Licda. Francisca...  
 Subdirectora de Presupuesto del...  
 Viceministerio Administrativo y Financiero  
 Ministerio de Desarrollo Social

Director de Planificación y Programación  
 Viceministerio de Política, Planificación y Evaluación  
 Ministerio de Desarrollo Social

Néstor Rozal...  
 Director Financiero  
 Viceministerio Administrativo y Financiero  
 Ministerio de Desarrollo Social



**Sistema de Contabilidad Integrada Gubernamental**  
**Ejecución de Gastos - Reportes - Informacion Consolidada**  
**Ejecucion del Presupuesto (Grupos Dinamicos)**  
 Expresado en Quetzales

PAGINA : 1 DE 2  
 FECHA : 9/09/2022  
 HORA : 16:11:48  
 REPORTE : R00804768-rpt

ENTIDAD = 11130020, PROGRAMA in 14, 15, 21,94  
 - ENTIDAD - PROGRAMA - SUBPROGRAMA - ACTIVIDAD -  
 DEL MES DE ENERO AL MES DE AGOSTO

EJERCICIO: 2,022

	ASIGNADO	MODIFICADO	VIGENTE	PRE COMPROMISO	COMPROMETIDO	DEVENGADO	PAGADO	SALDO POR COMPROMETER	SALDO POR DEVENGAR	SALDO POR PAGAR	% EJEC
11130020											
14	MINISTERIO DE DESARROLLO SOCIAL										
14 00	APOYO PARA EL CONSUMO ADECUADO DE ALIMENTOS										
14 00 000 002	SIN SUBPROGRAMA										
14 00 000 003	COMEDORES	122,811,430.00	151,566,792.00	0.00	140,044,390.24	132,486,596.53	131,389,152.26	11,522,411.76	19,080,195.47	1,097,444.27	87.41
	TRANSFERENCIAS MONETARIAS	56,469,920.00	-6,400,000.00	0.00	42,209,212.85	39,135,842.80	34,277,794.04	7,860,707.15	10,934,077.20	4,858,048.76	78.16
	CONDICIONADAS PARA ALIMENTOS										
TOTAL 14 00	SIN SUBPROGRAMA	179,281,350.00	201,635,712.00	0.00	182,253,603.09	171,622,439.33	165,666,946.30	19,383,118.91	30,014,272.67	5,955,493.03	85.11
TOTAL 14 00 000 002	COMEDORES	122,811,430.00	151,566,792.00	0.00	140,044,390.24	132,486,596.53	131,389,152.26	11,522,411.76	19,080,195.47	1,097,444.27	87.41
TOTAL 14 00 000 003	TRANSFERENCIAS MONETARIAS	56,469,920.00	-6,400,000.00	0.00	42,209,212.85	39,135,842.80	34,277,794.04	7,860,707.15	10,934,077.20	4,858,048.76	78.16
15	PREVENCIÓN DE LA DELINCUENCIA EN ADOLESCENTES Y JÓVENES										
15 01	PREVENCIÓN DE HECHOS DELICTIVOS CONTRA EL PATRIMONIO										
15 01 000 001	ADOLESCENTES Y JÓVENES PROTAGONISTAS QUE PARTICIPAN EN ACTIVIDADES PARA EL DESARROLLO DE SUS CAPACIDADES	21,879,228.00	16,779,228.00	0.00	5,167,978.63	4,188,907.00	3,944,196.37	11,611,249.37	12,610,321.00	224,710.63	24.85
TOTAL 15 01	PREVENCIÓN DE HECHOS DELICTIVOS CONTRA EL PATRIMONIO	21,879,228.00	16,779,228.00	0.00	5,167,978.63	4,188,907.00	3,944,196.37	11,611,249.37	12,610,321.00	224,710.63	24.85
15 02	PREVENCIÓN DE LA DELINCUENCIA EN ADOLESCENTES Y JÓVENES										
15 02 000 003	BECAS DE EDUCACIÓN SUPERIOR	4,139,318.00	-162,640.00	0.00	1,737,286.80	1,731,286.80	1,727,286.80	2,236,391.20	2,242,391.20	4,000.00	43.57
15 02 000 004	BECAS DE EMPLEO	890,850.00	-45,512.00	0.00	361,364.48	361,364.48	361,364.48	483,953.52	483,953.52	0.00	45.12
15 02 000 005	BECAS PARA ARTESANO	7,047,794.00	0.00	0.00	2,032,327.15	2,028,418.35	2,027,041.15	5,015,666.85	5,019,376.65	1,377.20	28.78
15 02 000 006	BECAS DE EDUCACIÓN MEDIA	14,038,480.00	-25,000.00	0.00	11,130,851.68	11,115,851.68	11,113,954.73	2,882,638.32	2,897,638.32	1,896.65	79.32
TOTAL 15 02	BECAS DE EDUCACIÓN, EMPLEO Y ARTESANO	26,113,452.00	-233,152.00	0.00	15,281,850.11	15,256,841.31	15,248,667.16	10,998,449.89	10,623,568.69	7,374.15	58.95
TOTAL 15 00	PREVENCIÓN DE LA DELINCUENCIA EN ADOLESCENTES Y JÓVENES	47,992,880.00	-5,333,152.00	0.00	20,449,828.74	19,425,848.31	18,193,763.53	22,209,699.26	23,233,679.69	232,084.78	45.54
21	TRANSFERENCIAS MONETARIAS CONDICIONADAS EN SALUD Y EDUCACIÓN										
21 00	SIN SUBPROGRAMA										
21 00 000 002	SERVICIOS DE ASISTENCIA SOCIAL	7,032,344.00	-1,240,736.00	0.00	1,070,584.54	1,043,366.64	1,038,350.35	4,721,023.46	4,748,241.36	5,016.29	18.02
TOTAL 21 00	SIN SUBPROGRAMA	7,032,344.00	-1,240,736.00	0.00	1,070,584.54	1,043,366.64	1,038,350.35	4,721,023.46	4,748,241.36	5,016.29	18.02
21 01	PREVENCIÓN DE LA DESNUTRICIÓN CRÓNICA										
21 01 000 001	TRANSFERENCIAS MONETARIAS CON ÉNFASIS EN SALUD	184,499,260.00	18,574.00	0.00	67,915,059.66	66,133,473.77	66,133,473.77	116,602,804.42	118,384,390.23	0.00	35.84
21 01 000 002	TRANSFERENCIAS MONETARIAS PARA NIÑAS Y ADOLESCENTES VIOLENTADAS Y JUDICIALIZADAS	1,275,000.00	0.00	0.00	1,137,000.00	1,137,000.00	1,137,000.00	138,000.00	138,000.00	0.00	89.18
21 01 000 003	DOTACIÓN DE ALIMENTACIÓN COMPLEMENTARIA	0.00	59,000,000.00	0.00	37,233,478.65	37,233,478.65	37,233,478.65	21,766,521.15	21,766,521.15	0.00	63.11
TOTAL 21 01	PREVENCIÓN DE LA DESNUTRICIÓN CRÓNICA	185,774,260.00	59,018,574.00	0.00	106,285,536.43	104,503,952.62	104,503,952.62	138,507,325.57	140,288,911.38	0.00	42.69
21 02	COBERTURA DE EDUCACIÓN ESCOLAR PRIMARIA										
21 02 000 001	TRANSFERENCIAS MONETARIAS CON ÉNFASIS EN EDUCACIÓN	225,483,370.00	22,162.00	0.00	136,780,365.89	135,188,654.54	135,188,654.54	86,725,166.11	90,316,877.46	0.00	59.95
TOTAL 21 02	COBERTURA DE EDUCACIÓN ESCOLAR PRIMARIA	225,483,370.00	22,162.00	0.00	136,780,365.89	135,188,654.54	135,188,654.54	86,725,166.11	90,316,877.46	0.00	59.95
TOTAL 21	TRANSFERENCIAS MONETARIAS CONDICIONADAS EN SALUD Y EDUCACIÓN	418,260,004.00	57,860,000.00	0.00	244,136,488.86	240,735,973.80	240,735,973.80	231,653,515.14	235,654,030.20	5,016.29	50.57

000050

**Sistema de Contabilidad Integrada Gubernamental**  
**Ejecución de Gastos - Reportes - Información Consolidada**  
**Ejecución del Presupuesto (Grupos Dinámicos)**

Expresado en Quetzales

ENTIDAD = 11130020, PROGRAMA in 14, 15, 21,94

- ENTIDAD - PROGRAMA - SUBPROGRAMA - ACTIVIDAD -

DEL MES DE ENERO AL MES DE AGOSTO

PAGINA : 2 DE 2  
 FECHA : 9/09/2022  
 HORA : 16:11.48  
 REPORTE : R00804768.rpt

EJERCICIO: 2,022

DESCRIPCION	ASIGNADO	MODIFICADO	VIGENTE	PRE COMPROMISO	COMPROMETIDO	DEVENGADO	PAGADO	SALDO POR COMPROMETER	SALDO POR DEVENGAR	SALDO POR PAGAR	% EJEC
94 09 000 001 INTERVENIONES REALIZADAS PARA LA ATENCION DE LA EMERGENCIA COVID-19	0.00	3,864,909.00	3,864,909.00	0.00	3,367,729.24	3,367,729.24	3,367,729.24	497,179.76	497,179.76	0.00	87.14
TOTAL 94 09 ESTADO DE CALAMIDAD PÚBLICA POR EMERGENCIA COVID-19 (DG 5-2020)	0.00	3,864,909.00	3,864,909.00	0.00	3,367,729.24	3,367,729.24	3,367,729.24	497,179.76	497,179.76	0.00	87.14
94 14 94 14 000 001 INTERVENIONES REALIZADAS PARA LA ATENCION DE LA EMERGENCIA POR ÉPOCA LLUVIOSA, TEMPORADA CICLÓNICA Y SISTEMAS DE BAJA PRESIÓN	0.00	55,000,000.00	55,000,000.00	48,516,859.82	6,172,500.00	6,172,500.00	0.00	48,827,500.00	48,827,500.00	6,172,500.00	11.22
TOTAL 94 14 ESTADO DE CALAMIDAD PÚBLICA POR ÉPOCA LLUVIOSA, TEMPORADA CICLÓNICA Y SISTEMAS DE BAJA PRESIÓN	0.00	55,000,000.00	55,000,000.00	48,516,859.82	6,172,500.00	6,172,500.00	0.00	48,827,500.00	48,827,500.00	6,172,500.00	11.22
TOTAL 94 A TENCION POR DESASTRES NATURALES Y CALAMIDADES PÚBLICAS CICLÓNICA Y SISTEMAS DE BAJA PRESIÓN	0.00	58,864,909.00	58,864,909.00	48,516,859.82	9,540,229.24	9,540,229.24	3,367,729.24	49,324,679.76	49,324,679.76	6,172,500.00	16.21
TOTAL 11130020 MINISTERIO DE DESARROLLO SOCIAL	645,564,024.00	133,667,119.00	779,251,153.00	48,516,859.82	456,380,139.63	441,324,490.68	428,959,396.58	322,871,013.07	337,926,662.32	12,365,094.10	56.62

000849



**GOBIERNO de  
GUATEMALA**  
DR. ALEJANDRO GIAMMATTEI

**MINISTERIO DE  
DESARROLLO  
SOCIAL**

Segundo Cuatrimestre  
Año 2022

000048

---

# Identificación de Programas y Proyectos Prioritarios

---

MINISTERIO DE DESARROLLO SOCIAL

5ta. avenida 8-78 zona 9, Guatemala, edificio Plaza Lauderdale  
Teléfono: (502) 2300-5400

[www.mides.gob.gt](http://www.mides.gob.gt)

Síguenos en:



como Mides Gt

Identificación de programas y proyectos prioritarios  
14, 15 y 21  
Ministerio de Desarrollo Social  
Ejercicio fiscal 2022

Nombre del Resultado Asociado:

Estratégico: Para el 2024, se ha disminuido la prevalencia de desnutrición crónica en niñas y niños menores de cinco años en 13.23 puntos porcentuales (de 46.5% en 2015 a 33.27% en 2024)

Producto/Subproducto	Unidad de Medida	Monto de Meta	Monto en Q Asignado 2022	*Nombre y CUI del Beneficiario
<b>Transferencias monetarias condicionadas entregadas a familias con niños y niñas entre 0 y 5 años y mujeres embarazadas o en periodo de lactancia que cumplen con sus controles de salud</b>	Aporte	448,500	Q 184,517,864.00	
Transferencias monetarias condicionadas entregadas a familias con niños y niñas entre 3 y 5 años y mujeres embarazadas o en periodo de lactancia que cumplen con sus controles de salud	Aporte	322,437	Q 128,974,800.00	
Transferencias monetarias condicionadas entregadas a familias con niños y niñas entre 0 y 2 años y mujeres embarazadas o en periodo de lactancia que cumplen con sus controles de salud	Aporte	126,063	Q 55,543,064.00	
<b>Transferencias monetarias condicionadas entregadas a niñas y adolescentes embarazadas o madres de 14 o menos años de edad, víctimas de violencia sexual judicializadas que cumplen con sus controles de salud</b>	Aporte	850	Q 1,275,000.00	
Niñas y adolescentes embarazadas o madres de 14 o menos años de edad, víctimas de violencia sexual que reciben transferencias monetarias condicionadas	Aporte	850	Q 1,275,000.00	
		<b>Total</b>	<b>Q 185,792,864.00</b>	

Licda. *Francisca Ismael Quintana*  
Subdirectora de Presupuesto  
Viceministerio Administrativo y Financiero  
Ministerio de Desarrollo Social



*Néstor Rocael Dávila Chete*  
Director Financiero  
Viceministerio Administrativo y Financiero  
Ministerio de Desarrollo Social



*Lic. Dany Arely Dubón Ayala*  
Director de Planificación y Programación  
Viceministerio de Política, Planificación  
y Evaluación  
Ministerio de Desarrollo Social





Nombre del Resultado Asociado:

Estratégico: Para el 2024, se ha disminuido la pobreza y pobreza extrema con énfasis en los departamentos priorizados, en 27.8 puntos porcentuales. Departamentos priorizados: Alta Verapaz, Sololá, Totonicapán, Huehuetenango, Quiché, Chiquimula

Producto/Subproducto	Unidad de Medida	Monto de Meta	Monto en Q Asignado 2022	*Nombre y CUI del Beneficiario
<b>Transferencias monetarias condicionadas entregadas a familias con niños y niñas entre 6 y 15 años, que asisten a la escuela</b>	Aporte	548,525	Q 225,505,532.00	
Transferencias monetarias condicionadas entregadas a familias con niños y niñas entre 6 y 15 años, que asisten a la escuela	Aporte	548,525	Q 225,505,532.00	
		Total	Q 225,505,532.00	

Nombre del Resultado Asociado:

Estratégico: Para el 2024, se ha incrementado en 2,662,105 el número de personas con cobertura de programas sociales para personas en situación de pobreza y vulnerabilidad (de 734,181 en el 2018 a 2,662,105 en 2024)

Producto/Subproducto	Unidad de Medida	Monto de Meta	Monto en Q Asignado 2022	*Nombre y CUI del Beneficiario
<b>Raciones de alimentos preparados entregados a personas que viven en condiciones de vulnerabilidad o crisis</b>	Ración	6,095,778	Q 151,566,792.00	
Desayunos preparados entregados a personas que viven en condiciones de vulnerabilidad o crisis	Ración	2,485,117	Q 54,602,620.00	
Almuerzos preparados entregados a personas que viven en condiciones de vulnerabilidad o crisis	Ración	3,610,661	Q 96,964,172.00	
<b>Transferencias monetarias condicionadas para alimentos entregadas a familias que viven en pobreza y pobreza extrema</b>	Aporte	157,200	Q 50,069,920.00	
Transferencias monetarias condicionadas para alimentos entregadas a familias que viven en pobreza y pobreza extrema	Aporte	157,200	Q 50,069,920.00	
		Total	Q 201,636,712.00	


  
 Licda. Francis Ysabel Quintana
   
 Subdirectora de Presupuesto a.i.
   
 Viceministerio Administrativo y Financiero
   
 Ministerio de Desarrollo Social


  
 Néstor Rocael Dávila Chete
   
 Director Financiero
   
 Viceministerio Administrativo y Financiero
   
 Ministerio de Desarrollo Social


  
 Lic. Dany Arely Dubón Ayala
   
 Directora de Planificación y Programación
   
 Viceministerio de Política, Planificación y Evaluación
   
 Ministerio de Desarrollo Social

000045

Nombre del Resultado Asociado:

Estratégico: Para el 2024, se ha disminuido en 26 puntos la tasa de delitos cometidos contra el patrimonio de la personas (de 56 en 2019 a 30.4 por cada cien mil habitantes en 2024)

Producto/Subproducto	Unidad de Medida	Monto de Meta	Monto en Q Asignado 2022	*Nombre y CUI del Beneficiario
Adolescentes y jóvenes protagonistas que participan en actividades para el desarrollo de sus capacidades	Persona	10,000	Q 16,779,228.00	
Adolescentes y jóvenes protagonistas que participan en talleres para el desarrollo de sus capacidades	Persona	7,000	Q 16,289,020.00	
Adolescentes y jóvenes protagonistas que participan en eventos para el desarrollo de sus capacidades	Persona	3,000	Q 490,208.00	
		Total	Q 16,779,228.00	

Nombre del Resultado Asociado:


Estratégico: Para el 2024, se ha incrementado la formalidad del empleo en 2.5 puntos porcentuales (de 32.6% en 2019 a 35.1% en 2024)

Producto/Subproducto	Unidad de Medida	Monto de Meta	Monto en Q Asignado 2022	*Nombre y CUI del Beneficiario
Beca de educación superior entregada a adolescentes y jóvenes	Beca	1,256	Q 3,973,678.00	
Beca de educación superior entregada a adolescentes y jóvenes	Beca	1,256	Q 3,973,678.00	
Beca de empleo entregada a adolescentes y jóvenes	Beca	1	Q 845,338.00	
Beca de empleo entregada a adolescentes y jóvenes	Beca	1	Q 845,338.00	
Beca artesano entregada a adolescentes y jóvenes	Beca	4,597	Q 7,047,794.00	
Beca artesano entregada a adolescentes y jóvenes	Beca	4,597	Q 7,047,794.00	
Beca de educación media entregada a adolescentes y jóvenes en situación de riesgo y vulnerabilidad social	Beca	5,380	Q 14,013,490.00	
Beca de educación media entregada a adolescentes y jóvenes en situación de riesgo y vulnerabilidad social	Beca	5,380	Q 14,013,490.00	
		Total	Q 25,880,300.00	

\*Adjunto padrones de Usuarios de los Programas Beca Educación Media; Beca Educación Superior; Beca Artesano; TMC Salud y Educación; Bolsa Social; Comedores; y Jóvenes Protagonistas

  
 Lic. Francis Isabal Quijano  
 Subdirectora de Presupuesto y Finanzas  
 Viceministerio Administrativo y Financiero  
 Ministerio de Desarrollo Social  
 GUATEMALA, C.A.

  
 Néstor Rocael Dávalos Chela  
 Director Financiero  
 Viceministerio Administrativo y Financiero  
 Ministerio de Desarrollo Social  
 GUATEMALA, C.A.

  
 Lic. Dany Arely Dubon Ayala  
 Director de Planificación y Programación  
 Viceministerio de Política, Planificación  
 y Evaluación  
 Ministerio de Desarrollo Social  
 GUATEMALA, C.A.



**GOBIERNO de  
GUATEMALA**  
DR. ALEJANDRO GIAMMATTEI

**MINISTERIO DE  
DESARROLLO  
SOCIAL**

Segundo Cuatrimestre  
Año 2022

000044

---

# Reportes del Sistema de Gestión SIGES y Sistema de Contabilidad Integrada SICOIN Web

---

MINISTERIO DE DESARROLLO SOCIAL

---


5ta. avenida 8-78 zona 9, Guatemala, edificio Plaza Lauderdale  
Teléfono: (502) 2300-5400

[www.mides.gob.gt](http://www.mides.gob.gt)

Síguenos en:



como Mides Gt



**GOBIERNO de  
GUATEMALA**  
DR. ALEJANDRO GIAMMATTEI

**MINISTERIO DE  
DESARROLLO  
SOCIAL**

Segundo Cuatrimestre  
Año 2022

000043

---

# Registro de Indicadores Reporte DTP5-Ejecución (SICOIN)

---

MINISTERIO DE DESARROLLO SOCIAL

---

5ta. avenida 8-78 zona 9, Guatemala, edificio Plaza Lauderdale  
Teléfono: (502) 2300-5400

[www.mides.gob.gt](http://www.mides.gob.gt)

Síguenos en:



como Mides Gt

REGISTRO DE INDICADORES

Institución: 1113-0020-000-00 MINISTERIO DE DESARROLLO SOCIAL

INDICADOR	Productos Asociados al Indicador		Fórmula	Meta de Indicador		Periodicidad / Frecuencia	Medios de Verificación	Notas Técnicas
	No. Correlativo Del Producto	Nombre del Producto		Programado	Ejecución Acumulada			
1	Transferencias monetarias condicionadas en salud y educación		21-1-0-1-0-1 - Transferencias Monetarias Condicionadas Entregadas A Familias Con Niños Y Niñas Entre 0 Y 5 Años Y Mujeres Embarazadas O En Período De Lactancia Que Cumplen Con Sus Controles De Salud+21-2-0-1-0-1 - Transferencias Monetarias Condicionadas Entregadas A Familias Con Niños Y Niñas Entre 6 Y 15 Años, Que Asisten A La Escuela+21-1-0-2-0-2 - Transferencias Monetarias Condicionadas Entregadas A Niñas Y Adolescentes Embarazadas O Madres De 14 O Menos Años De Edad, Víctimas De Violencia Sexual Judicializadas Que Cumplen Con Sus Controles De Salud/ 1	755,000.00	306,308.00	Cuatrimestral		La Entrega De Transferencias Monetarias Condicionadas Para Alimentos Se Realizan De Forma Periódica Y Está Sujeta A La Disponibilidad Financiera Del Programa.



600042


Lit. Danny Arroyo Dubón  
Director de Planeación, Programación y Evaluación  
Viceministerio de Evaluación y Monitoreo  
Ministerio de Desarrollo Social

REGISTRO DE INDICADORES

- 001 Transferencias monetarias condicionadas entregadas a familias con niños y niñas entre 0 y 5 años y mujeres embarazadas o en período de lactancia que cumplen con sus controles de salud
- 002 Transferencias monetarias condicionadas entregadas a niñas y adolescentes embarazadas o madres de 14 o menos años de edad, víctimas de violencia sexual judicializadas que cumplen con sus controles de salud
- 001 Transferencias monetarias condicionadas entregadas a familias con niños y niñas entre 6 y 15 años, que asisten a la escuela

000041

*Lic. Dany Ardy Dubón*  
Director de Planificación y Programación  
Vice Ministerio de Política Social, Población y Evaluación  
Ministerio de Desarrollo Social




La Entrega De  
Transferencias  
Monetarias  
Condicionadas Para  
Alimentos Se Realiza De  
Forma Periódica Y Está  
Sujeta A La Disponibilidad  
Financiera Del Programa.

REGISTRO DE INDICADORES

Indicador	11.00 %	4.46 %	Anual
21-1-0-1-0-1 - Transferencias Monetarias Condicionadas Entregadas A Familias Con Niños Y Niñas Entre 0 Y 5 Años Y Mujeres Embarazadas O En Período De Lactancia Que Cumplen Con Sus Controles De Salud*100+21-1-0-2-0-2 - Transferencias Monetarias Condicionadas Entregadas A Niñas Y Adolescentes Embarazadas O Madres De 14 O Menos Años De Edad, Víctimas De Violencia Sexual Judicializadas Que Cumplen Con Sus Controles De Salud*100+21-2-0-1-0-1 - Transferencias Monetarias Condicionadas Entregadas A Familias Con Niños Y Niñas Entre 6 Y 15 Años, Que Asisten A La Escuela*100/Número De Entregas*Familias En Pobreza Y Pobreza Extrema En El País			
001 Transferencias monetarias condicionadas entregadas a familias con niños y niñas entre 0 y 5 años y mujeres embarazadas o en período de lactancia que cumplen con sus controles de salud			


000040



Lic. Dayi Arley Dzul  
Director de Planificación y Vigilancia  
Viceministerio de Políticas Sociales  
Ministerio de Desarrollo Social

REGISTRO DE INDICADORES

Indicador	158,000.00	133,662.00	Cuatrimestral
002 Transferencias monetarias condicionadas entregadas a niñas y adolescentes embarazadas o madres de 14 o menos años de edad, víctimas de violencia sexual judicializadas que cumplen con sus controles de salud			
001 Transferencias monetarias condicionadas entregadas a familias con niños y niñas entre 6 y 15 años, que asisten a la escuela			
3 Transferencias monetarias condicionadas para alimentos entregadas a familias	14-0-0-3-0-1 - Transferencias Monetarias Condicionadas Para Alimentos Entregadas A Familias Que Viven En Pobreza Y Pobreza Extrema/ 1		
001 Transferencias monetarias condicionadas para alimentos entregadas a familias que viven en pobreza y pobreza extrema			
	Las Entregas De Transferencias Monetarias Condicionadas Para Alimentos Se Realizan De Forma Periódica Y Está Sujeta A La Disponibilidad Financiera Del Programa.		



000039

Lic. Danny Arley Dubón  
 Director de Planificación y Programación  
 Viceministerio de Política Social  
 Ministerio de Desarrollo Social




La Entrega De  
Transferencias  
Monetarias  
Condicionadas Para  
Alimentos Se Realizan De  
Forma Periódica Y Está  
Sujeta A La Disponibilidad  
Financiera Del Programa.

REGISTRO DE INDICADORES

4	Porcentaje de familias que reciben Transferencias Monetarias Condicionadas para Alimentos	3.33 %	2.82 %	Anual
001	Transferencias monetarias condicionadas para alimentos entregadas a familias que viven en pobreza y pobreza extrema	3.33 %	2.82 %	Anual
	14-0-0-3-0-1 - Transferencias Monetarias Condicionadas Para Alimentos Entregadas A Familias Que Viven En Pobreza Y Pobreza Extrema*100/ Número De Entregas*Familias En Pobreza Y Pobreza Extrema En El Departamento De Guatemala			

000038





**GOBIERNO de  
GUATEMALA**  
DR. ALEJANDRO GIAMMATTEI

**MINISTERIO DE  
DESARROLLO  
SOCIAL**

Segundo Cuatrimestre  
Año 2022

000037

---

# Reporte Dinámico de Ejecución Programas 14, 15, 21 y 94 (SIGES)

---

MINISTERIO DE DESARROLLO SOCIAL

---

5ta. avenida 8-78 zona 9, Guatemala, edificio Plaza Lauderdale  
Teléfono: (502) 2300-5400

[www.mides.gob.gt](http://www.mides.gob.gt)

Síguenos en:



como Mides Gt

# Reporte Dinámico de Ejecución de Presupuesto por Resultados

PAGINA : 1 DE 3  
 FECHA : 5/09/2022  
 HORA : 14:47:56  
 REPORTE : R00818265.rpt

Expresado en Quetzales

Entidad = 11130020, Programa IN 14, 15, 21, 94

- Entidad - Centros de Costo - Producto - Sub-Producto -

EJERCICIO: 2022

DESCRIPCION		Asignado	Modificado	Vigente	Precompromiso	Compromiso	Dovengado	Saldo por comprometer	Saldo por devengar	% Ejec
MINISTERIO DE DESARROLLO SOCIAL										
Coordinación Transferencias Monetarias Condicionadas en salud y educación										
1113-0020	Transferencias monetarias condicionadas entregadas a niñas y adolescentes embarazadas o madres de 14 o menos años de edad, víctimas de violencia sexual	1,275,000.00	0.00	1,275,000.00	0.00	1,137,000.00	1,137,000.00	136,000.00	136,000.00	89.18
001-004	Transferencias monetarias condicionadas entregadas a niñas y adolescentes embarazadas o madres de 14 o menos años de edad, víctimas de violencia sexual	1,275,000.00	0.00	1,275,000.00	0.00	1,137,000.00	1,137,000.00	136,000.00	136,000.00	89.18
001-004-0001	Transferencias monetarias condicionadas entregadas a niñas y adolescentes embarazadas o madres de 14 o menos años de edad, víctimas de violencia sexual	1,275,000.00	0.00	1,275,000.00	0.00	1,137,000.00	1,137,000.00	136,000.00	136,000.00	89.18
TOTAL		1,275,000.00	0.00	1,275,000.00	0.00	1,137,000.00	1,137,000.00	136,000.00	136,000.00	89.18
001-005	Transferencias monetarias condicionadas entregadas a familias con niños y niñas entre 0 y 5 años y mujeres embarazadas o en periodo de lactancia que cumplen con sus controles de salud	128,974,800.00	0.00	128,974,800.00	0.00	56,376,100.00	56,376,100.00	72,598,700.00	72,598,700.00	43.71
001-005-0002	Transferencias monetarias condicionadas entregadas a familias con niños y niñas entre 0 y 5 años y mujeres embarazadas o en periodo de lactancia que cumplen con sus controles de salud	128,974,800.00	0.00	128,974,800.00	0.00	56,376,100.00	56,376,100.00	72,598,700.00	72,598,700.00	43.71
001-005-0003	Transferencias monetarias condicionadas entregadas a familias con niños y niñas entre 0 y 2 años y mujeres embarazadas o en periodo de lactancia que cumplen con sus controles de salud	55,524,400.00	18,574.00	55,543,000.00	0.00	6,818,800.00	6,818,800.00	48,724,200.00	48,724,200.00	12.28
TOTAL		184,499,200.00	18,574.00	184,517,800.00	0.00	63,194,900.00	63,194,900.00	121,322,900.00	121,322,900.00	34.25
001-007	Transferencias monetarias condicionadas entregadas a familias con niños y niñas entre 6 y 15 años, que asisten a la escuela	225,483,370.00	22,162.00	225,505,532.00	0.00	132,507,097.83	132,507,097.83	92,998,434.17	92,998,434.17	58.76
001-007-0003	Transferencias monetarias condicionadas entregadas a familias con niños y niñas entre 6 y 15 años, que asisten a la escuela	225,483,370.00	22,162.00	225,505,532.00	0.00	132,507,097.83	132,507,097.83	92,998,434.17	92,998,434.17	58.76
TOTAL		225,483,370.00	22,162.00	225,505,532.00	0.00	132,507,097.83	132,507,097.83	92,998,434.17	92,998,434.17	58.76
001-008	Servicios de asistencia social	7,032,344.00	-1,240,736.00	5,791,608.00	0.00	382,322.54	382,322.54	5,409,285.46	5,409,285.46	6.13
001-008-0002	Servicios de asistencia social	7,032,344.00	-1,240,736.00	5,791,608.00	0.00	382,322.54	382,322.54	5,409,285.46	5,409,285.46	6.13
TOTAL		7,032,344.00	-1,240,736.00	5,791,608.00	0.00	382,322.54	382,322.54	5,409,285.46	5,409,285.46	6.13
001-009	Servicios de Asistencia Social	418,290,004.00	-1,200,000.00	417,090,004.00	0.00	197,221,320.37	197,184,102.47	219,868,903.53	219,868,903.53	47.28
001-009-0001	Servicios de Asistencia Social	418,290,004.00	-1,200,000.00	417,090,004.00	0.00	197,221,320.37	197,184,102.47	219,868,903.53	219,868,903.53	47.28
TOTAL		418,290,004.00	-1,200,000.00	417,090,004.00	0.00	197,221,320.37	197,184,102.47	219,868,903.53	219,868,903.53	47.28
11747	Coordinación de Desarrollo Comunitario	55,000,000.00	0.00	55,000,000.00	48,516,859.82	6,172,500.00	6,172,500.00	48,827,500.00	48,827,500.00	11.22
006-075	Intervenciones realizadas para la atención de la emergencia por Época Lluviosa, Temporada Cíclica y Sistema de Baja Presión	55,000,000.00	0.00	55,000,000.00	48,516,859.82	6,172,500.00	6,172,500.00	48,827,500.00	48,827,500.00	11.22
006-075-0001	Intervenciones realizadas para la atención de la emergencia por Época Lluviosa, Temporada Cíclica y Sistema de Baja Presión	55,000,000.00	0.00	55,000,000.00	48,516,859.82	6,172,500.00	6,172,500.00	48,827,500.00	48,827,500.00	11.22
TOTAL		55,000,000.00	0.00	55,000,000.00	48,516,859.82	6,172,500.00	6,172,500.00	48,827,500.00	48,827,500.00	11.22
1739	Administración Institucional	55,000,000.00	0.00	55,000,000.00	48,516,859.82	6,172,500.00	6,172,500.00	48,827,500.00	48,827,500.00	11.22
006-074	Intervenciones realizadas para la atención de la emergencia COVID-19	55,000,000.00	0.00	55,000,000.00	48,516,859.82	6,172,500.00	6,172,500.00	48,827,500.00	48,827,500.00	11.22
006-074-0001	Intervenciones realizadas para la atención de la emergencia COVID-19	55,000,000.00	0.00	55,000,000.00	48,516,859.82	6,172,500.00	6,172,500.00	48,827,500.00	48,827,500.00	11.22
TOTAL		55,000,000.00	0.00	55,000,000.00	48,516,859.82	6,172,500.00	6,172,500.00	48,827,500.00	48,827,500.00	11.22
18984	Coordinación de Transferencia Monetaria Condicionada para Alimentos	1,185,000.00	0.00	1,185,000.00	0.00	1,155,043.24	1,155,043.24	29,956.76	29,956.76	97.47
001-009-0001	Dotación de alimento complementario fortificado a niños y niñas de 6 a 59 meses de edad, con vulnerabilidad nutricional	1,185,000.00	0.00	1,185,000.00	0.00	1,155,043.24	1,155,043.24	29,956.76	29,956.76	97.47
TOTAL		1,185,000.00	0.00	1,185,000.00	0.00	1,155,043.24	1,155,043.24	29,956.76	29,956.76	97.47
18984	Coordinación de Transferencia Monetaria Condicionada para Alimentos	1,185,000.00	0.00	1,185,000.00	0.00	1,155,043.24	1,155,043.24	29,956.76	29,956.76	97.47
001-009-0001	Dotación de alimento complementario fortificado a niños y niñas de 6 a 59 meses de edad, con vulnerabilidad nutricional	1,185,000.00	0.00	1,185,000.00	0.00	1,155,043.24	1,155,043.24	29,956.76	29,956.76	97.47
TOTAL		1,185,000.00	0.00	1,185,000.00	0.00	1,155,043.24	1,155,043.24	29,956.76	29,956.76	97.47
001-009	Dotación de alimento complementario fortificado a familias que viven en pobreza y extrema pobreza	59,000,000.00	0.00	59,000,000.00	0.00	37,233,478.85	37,233,478.85	21,766,521.15	21,766,521.15	63.11
001-009-0001	Dotación de alimento complementario fortificado a familias que viven en pobreza y extrema pobreza	59,000,000.00	0.00	59,000,000.00	0.00	37,233,478.85	37,233,478.85	21,766,521.15	21,766,521.15	63.11
TOTAL		59,000,000.00	0.00	59,000,000.00	0.00	37,233,478.85	37,233,478.85	21,766,521.15	21,766,521.15	63.11
003-007	Transferencias monetarias condicionadas para alimentos entregadas a familias que viven en pobreza y pobreza extrema	50,098,920.00	-6,400,000.00	43,698,920.00	0.00	34,145,316.22	34,126,566.98	15,924,801.78	15,943,853.02	68.15
003-007-0001	Transferencias monetarias condicionadas para alimentos entregadas a familias que viven en pobreza y pobreza extrema	50,098,920.00	-6,400,000.00	43,698,920.00	0.00	34,145,316.22	34,126,566.98	15,924,801.78	15,943,853.02	68.15
TOTAL		50,098,920.00	-6,400,000.00	43,698,920.00	0.00	34,145,316.22	34,126,566.98	15,924,801.78	15,943,853.02	68.15

1000036

# Reporte Dinámico de Ejecución de Presupuesto por Resultados

Expresado en Quetzales

PAGINA : 2 DE 3

FECHA : 5/09/2022

HORA : 14:47:56

REPORTE : R00818265.rpt

Entidad = 11130020, Programa IN 14, 15, 21, 94

- Entidad - Centros de Costo - Producto - Sub-Producto -

EJERCICIO: 2022

DESCRIPCION		Asignado	Modificado	Vigente	Precompromiso	Compromiso	Devengado	Saldo por comprometer	Saldo por devengar	% Ejec
TOTAL	003-007 Transferencias monetarias condicionadas para alimentos entregadas a familias	56,469,920.00	-6,400,000.00	50,069,920.00	0.00	34,143,318.22	34,126,366.26	15,926,601.78	15,943,533.02	68.16
TOTAL	16854 Coordinación de Transferencia Monetaria Condicionada para Alimentos	56,469,920.00	52,600,000.00	109,069,920.00	0.00	71,376,797.07	71,359,846.93	37,691,129.93	37,770,074.17	65.43
16855	Coordinación de Jóvenes Protagonistas									
016-002	Adolescentes y jóvenes protagonistas que participan en actividades para el desarrollo de sus capacidades	20,960,316.00	-4,671,298.00	16,289,020.00	0.00	2,097,312.79	2,084,263.45	14,197,707.21	14,204,736.65	12.80
016-002-0001	Adolescentes y jóvenes protagonistas que participan en talleres y/o capacitaciones									
016-002-0002	Adolescentes y jóvenes protagonistas que participan en eventos para el desarrollo de sus capacidades	918,910.00	-429,702.00	490,208.00	0.00	323,243.00	323,243.00	166,965.00	166,965.00	65.94
TOTAL	016-002 Adolescentes y jóvenes protagonistas que participan en actividades para el desarrollo de sus capacidades	21,879,226.00	-5,100,000.00	16,779,226.00	0.00	2,420,555.79	2,407,506.45	14,364,672.21	14,371,701.55	14.35
TOTAL	16855 Coordinación de Jóvenes Protagonistas	21,879,226.00	-5,100,000.00	16,779,226.00	0.00	2,420,555.79	2,407,506.45	14,364,672.21	14,371,701.55	14.35
16986	Coordinación de Becas									
019-001	Beca de educación media entregada a adolescentes y jóvenes en situación de riesgo y vulnerabilidad social	14,038,490.00	-25,000.00	14,013,490.00	0.00	10,839,856.68	10,824,856.68	3,173,633.32	3,188,633.32	77.25
019-001-0001	Beca de educación superior entregada a adolescentes y jóvenes en situación de riesgo y vulnerabilidad social									
TOTAL	019-001 Beca de educación media entregada a adolescentes y jóvenes en situación de riesgo y vulnerabilidad social	14,038,490.00	-25,000.00	14,013,490.00	0.00	10,839,856.68	10,824,856.68	3,173,633.32	3,188,633.32	77.25
019-003	Beca de educación superior entregada a adolescentes y jóvenes	4,136,316.00	-162,640.00	3,973,676.00	0.00	1,374,457.30	1,368,457.30	2,599,220.70	2,605,220.70	34.44
019-003-0001	Beca de educación superior entregada a adolescentes y jóvenes									
TOTAL	019-003 Beca de educación superior entregada a adolescentes y jóvenes	4,136,316.00	-162,640.00	3,973,676.00	0.00	1,374,457.30	1,368,457.30	2,599,220.70	2,605,220.70	34.44
019-004	Beca de empleo entregada a adolescentes y jóvenes	800,850.00	-45,512.00	755,338.00	0.00	0.00	0.00	845,338.00	845,338.00	0.00
019-004-0001	Beca de empleo entregada a adolescentes y jóvenes									
TOTAL	019-004 Beca de empleo entregada a adolescentes y jóvenes	800,850.00	-45,512.00	755,338.00	0.00	0.00	0.00	845,338.00	845,338.00	0.00
019-005	Beca artesano entregada a adolescentes y jóvenes	7,047,794.00	0.00	7,047,794.00	0.00	1,384,693.30	1,380,784.50	5,663,100.70	5,667,009.50	18.59
019-005-0001	Beca artesano entregada a adolescentes y jóvenes									
TOTAL	019-005 Beca artesano entregada a adolescentes y jóvenes	7,047,794.00	0.00	7,047,794.00	0.00	1,384,693.30	1,380,784.50	5,663,100.70	5,667,009.50	18.59
TOTAL	019-004 Beca de empleo entregada a adolescentes y jóvenes	26,113,452.00	-233,152.00	25,880,300.00	0.00	13,899,007.26	13,874,089.46	12,281,292.72	12,306,201.52	52.45
16987	Coordinación de Comedores									
000-074	Intervenciones realizadas para la atención de la emergencia COVID-19	0.00	1,546,682.00	1,546,682.00	0.00	1,182,275.00	1,182,275.00	386,407.00	386,407.00	76.34
000-074-0001	Intervenciones realizadas para la atención de la emergencia COVID-19									
TOTAL	000-074 Intervenciones realizadas para la atención de la emergencia COVID-19	0.00	1,546,682.00	1,546,682.00	0.00	1,182,275.00	1,182,275.00	386,407.00	386,407.00	76.34
003-006	Raciones de alimentos preparados entregados a personas que viven en condiciones de vulnerabilidad o crisis	46,518,785.00	8,083,835.00	54,602,620.00	0.00	51,541,075.82	49,709,543.89	3,061,544.18	4,893,076.11	91.04
003-006-0001	Desayunos preparados entregados a personas que viven en condiciones de vulnerabilidad o crisis									
003-006-0002	Almuerzos preparados entregados a personas que viven en condiciones de vulnerabilidad o crisis	76,292,845.00	20,671,527.00	96,964,372.00	0.00	81,558,516.21	78,445,086.71	15,405,655.79	16,519,082.29	80.90
TOTAL	003-006 Raciones de alimentos preparados entregados a personas que viven en condiciones de vulnerabilidad o crisis	122,811,430.00	28,755,362.00	151,566,792.00	0.00	133,099,592.03	128,154,633.60	16,467,199.97	23,312,158.40	84.55
TOTAL	16987 Coordinación de Comedores	122,811,430.00	30,304,944.00	153,116,374.00	0.00	134,281,867.03	129,349,906.50	16,833,866.97	23,778,565.40	84.47
16988	Unidad de Apoyo a Programas Sociales									
000-074	Intervenciones realizadas para la atención de la emergencia COVID-19	0.00	1,131,227.00	1,131,227.00	0.00	1,030,411.00	1,030,411.00	100,816.00	100,816.00	91.09
000-074-0001	Intervenciones realizadas para la atención de la emergencia COVID-19									
TOTAL	000-074 Intervenciones realizadas para la atención de la emergencia COVID-19	0.00	1,131,227.00	1,131,227.00	0.00	1,030,411.00	1,030,411.00	100,816.00	100,816.00	91.09
TOTAL	16988 Unidad de Apoyo a Programas Sociales	0.00	1,131,227.00	1,131,227.00	0.00	1,030,411.00	1,030,411.00	100,816.00	100,816.00	91.09

000035

### Reporte Dinámico de Ejecución de Presupuesto por Resultados

Expresado en Quetzales

Entidad = 11130020, Programa IN 14, 15, 21, 34

- Entidad - Centros de Costo - Producto - Sub-Producto -

PAGINA : 3 DE 3

FECHA : 5/09/2022

HORA : 14:47:56

REPORTE : R00818265.rpt

EJERCICIO: 2022

DESCRIPCION	Asignado	Modificado	Vigente	Precompromiso	Compromiso	Devengado	Saldo por comprometer	Saldo por devengar	% Ejec
TOTAL 1113-0020 MINISTERIO DE DESARROLLO SOCIAL	645,564,034.00	133,887,119.00	779,251,153.00	48,516,858.82	427,259,501.78	422,210,436.07	351,091,651.22	357,020,716.93	54.18
TOTAL GENERAL:	645,564,034.00	133,887,119.00	779,251,153.00	48,516,858.82	427,259,501.78	422,210,436.07	351,091,651.22	357,020,716.93	54.18

000034



GOBIERNO *de*  
GUATEMALA  
DR. ALEJANDRO GIAMMATTEI

MINISTERIO DE  
DESARROLLO  
SOCIAL

Segundo Cuatrimestre  
Año 2022

000033

---

# Analítico de Ejecución Física y Financiera (SICOIN)

---

MINISTERIO DE DESARROLLO SOCIAL

---

5ta. avenida 8-78 zona 9, Guatemala, edificio Plaza Lauderdale  
Teléfono: (502) 2300-5400

[www.mides.gob.gt](http://www.mides.gob.gt)

Síguenos en:



como Mides Gt

**Sistema de Contabilidad Integrada Gubernamental**  
**Ejecución de Gastos - Programación Cuatrimestral - Seguimiento Físico Cuatrimestral - Reportes**  
**Analfítico de Ejecución Física y Financiera**

PAGINA 1 DE 10  
 FECHA 9/09/2022  
 HORA 9:32:15  
 REPORTE: R00815611.rpt

ENTIDAD Igual a 11130020, PROGRAMA Contenido en 14, 15, 21,94, 99

DEL MES MAYO AL MES DE AGOSTO

EJERCICIO:	2022	PG SP PY AC OB	DESCRIPCION	SNIP	UNIDAD DE MEDIDA	PRESUPUESTO FISICO			PRESUPUESTO FINANCIERO					
						INICIAL	VIGENTE	EJEC	% EJEC	Promedio de Ejecución	INICIAL	VIGENTE	EJEC	% EJEC
<b>Entidad : 11130020-000-MINISTERIO DE DESARROLLO SOCIAL</b>														
14			APOYO PARA EL CONSUMO ADECUADO DE ALIMENTOS											
			Promedio de ejecución física por actividad:											
	002	000	COMEDORES											
			1 Raciones de alimentos preparados entregados a personas que viven en condiciones de vulnerabilidad o crisis	0	RACIÓN	5,150,108.00	6,095,778.00	3,188,576.00	52.31		122,811,430.00	151,546,792.00	73,275,632.29	48.35
			2 Desayunos preparados entregados a personas que viven en condiciones de vulnerabilidad o crisis	0	RACIÓN	2,173,440.00	2,485,117.00	1,258,855.00	50.66					
			3 Almuerzos preparados entregados a personas que viven en condiciones de vulnerabilidad o crisis	0	RACIÓN	2,976,668.00	3,610,661.00	1,929,721.00	53.45					
			Promedio de ejecución física por actividad:						52.14					
003	000	000	TRANSFERENCIAS MONETARIAS CONDICIONADAS PARA ALIMENTOS											
			1 Transferencias monetarias condicionadas para alimentos entregadas a familias que viven en pobreza y pobreza extrema	0	APORTE	158,000.00	157,200.00	77,244.00	49.14		56,469,920.00	50,069,920.00	22,567,228.30	45.07
			2 Transferencias monetarias condicionadas para alimentos entregadas a familias que viven en pobreza y pobreza extrema	0	APORTE	158,000.00	157,200.00	77,244.00	49.14					
			Promedio de ejecución física por actividad:						49.14					
			Promedio ponderado de ejecución por programa:				12,505,956.00	6,531,640.00	51.33					
<b>TOTAL 14 APOYO PARA EL CONSUMO ADECUADO DE ALIMENTOS</b>														
15			PREVENCIÓN DE LA DELINCUENCIA EN ADOLESCENTES Y JOVENES											
			Promedio de ejecución física por actividad:						0.00					
01			PREVENCIÓN DE HECHOS DELICTIVOS CONTRA EL PATRIMONIO											
			Promedio de ejecución física por actividad:						0.00					
001	000	000	ADOLESCENTES Y JOVENES PROTAGONISTAS QUE PARTICIPAN EN ACTIVIDADES PARA EL DESARROLLO DE SUS CAPACIDADES											
			1 Adolescentes y jóvenes protagonistas que participan en actividades para el desarrollo de sus capacidades	0	PERSONA	4,500.00	10,000.00	2,760.00	27.60		21,879,228.00	16,779,228.00	2,025,136.30	12.07
			2 Adolescentes y jóvenes protagonistas que participan en talleres y/o capacitaciones para el desarrollo de sus capacidades	0	PERSONA	3,500.00	7,000.00	2,760.00	39.43					
			3 Adolescentes y jóvenes protagonistas que participan en eventos para el desarrollo de sus capacidades	0	PERSONA	1,000.00	3,000.00	0.00	0.00		21,879,228.00	16,779,228.00	2,025,136.30	12.07
			Promedio de ejecución física por actividad:						22.34					
02			BECAS DE EDUCACIÓN, EMPLEO Y ARTESANO											
			Promedio de ejecución física por actividad:						0.00					
003	000	000	BECAS DE EDUCACIÓN SUPERIOR											
			Promedio de ejecución física por actividad:						0.00					
			1 Beca de educación superior entregada a adolescentes y jóvenes	0	BECA	1,256.00	1,256.00	502.00	39.97		4,136,318.00	3,973,678.00	1,446,805.00	36.50

4400032

**Sistema de Contabilidad Integrada Gubernamental**  
**Ejecución de Gastos - Programación Cuatrimestral - Seguimiento Físico Cuatrimestral - Reportes**  
**Análisis de Ejecución Física y Financiera**

PAGINA 2 DE 10  
 FECHA 9/09/2022  
 HORA 9:32.15  
 REPORTE: R00815611.rpt

ENTIDAD Igual a 11130020, PROGRAMA Contenido en 14, 15, 21,94, 99

DEL MES MAYO AL MES DE AGOSTO

EJERCICIO: 2022

PG	SP	PY	AC	OB	DESCRIPCION	SNIP	UNIDAD DE MEDIDA	PRESUPUESTO FISICO				PRESUPUESTO FINANCIERO			
								INICIAL	VIGENTE	EJEC	% EJEC	Promedio de Ejecución	INICIAL	VIGENTE	EJEC
					2 Beca de educación superior entregada a adolescentes y jóvenes	0	BECA	1,256.00	1,256.00	502.00	39.97	890,850.00	845,338.00	171,527.50	20.29
					Promedio de ejecución física por actividad:						39.97				
004	000				BECAS DE EMPLEO										
					1 Beca de empleo entregada a adolescentes y jóvenes	0	BECA	1.00	1.00	0.00	0.00				
					2 Beca de empleo entregada a adolescentes y jóvenes	0	BECA	1.00	1.00	0.00	0.00				
					Promedio de ejecución física por actividad:						0.00				
005	000				BECAS PARA ARTESANO										
					1 Beca artesano entregada a adolescentes y jóvenes	0	BECA	4,597.00	4,597.00	950.00	20.67	7,047,794.00	7,047,794.00	1,457,100.95	20.67
					2 Beca artesano entregada a adolescentes y jóvenes	0	BECA	4,597.00	4,597.00	950.00	20.67				
					Promedio de ejecución física por actividad:						20.67				
006	000				BECAS DE EDUCACIÓN MEDIA										
					1 Beca de educación media entregada a adolescentes y jóvenes en situación de riesgo y vulnerabilidad social	0	BECA	5,540.00	5,380.00	3,304.00	61.41	14,038,490.00	14,013,400.00	8,411,046.95	60.02
					2 Beca de educación media entregada a adolescentes y jóvenes en situación de riesgo y vulnerabilidad social	0	BECA	5,540.00	5,380.00	3,304.00	61.41				
					Promedio de ejecución física por actividad:						61.41				
					Promedio ponderado de ejecución por programa:						35.07				
					<b>TOTAL 15 PREVENCIÓN DE LA DELINCUENCIA EN ADOLESCENTES Y JÓVENES</b>							<b>95,985,300.00</b>	<b>42,659,528.00</b>	<b>13,511,016.70</b>	<b>31.67</b>
21					TRANSFERENCIAS MONETARIAS CONDICIONADAS EN SALUD Y EDUCACIÓN										
					Promedio de ejecución física por actividad:						0.00				
002	000				SERVICIOS DE ASISTENCIA SOCIAL										
					1 Servicios de Asistencia Social	0	DOCUMENTO	12.00	12.00	0.00	0.00	7,032,344.00	5,791,608.00	529,743.68	9.15
					3 Servicios de asistencia social	0	DOCUMENTO	12.00	12.00	0.00	0.00				
					Promedio de ejecución física por actividad:						0.00				
01					PREVENCIÓN DE LA DESNUTRICIÓN CRÓNICA										
					Promedio de ejecución física por actividad:						0.00				
001	000				TRANSFERENCIAS MONETARIAS CON ÉNFASIS EN SALUD										
					1 Transferencias monetarias condicionadas entregadas a familias con niños y niñas entre 0 y 5 años y mujeres embarazadas o en periodo de lactancia que cumplen con sus controles de salud	0	APORTE	388,500.00	448,500.00	90,884.00	20.26	184,499,290.00	184,517,664.00	43,440,978.97	23.54
					3 Transferencias monetarias condicionadas entregadas a familias con niños y niñas entre 3 y 5 años y mujeres embarazadas o en periodo de lactancia que cumplen con sus controles de salud	0	APORTE	262,437.00	322,437.00	81,600.00	25.31				
					4 Transferencias monetarias condicionadas entregadas a familias con niños y niñas entre 0 y 2 años y mujeres embarazadas o en periodo de lactancia que cumplen con sus controles de salud	0	APORTE	126,063.00	126,063.00	9,284.00	7.36				

400031



**Sistema de Contabilidad Integrada Gubernamental**  
**Ejecución de Gastos - Programación Cuatrimestral - Seguimiento Físico Cuatrimestral - Reportes**  
**Análisis de Ejecución Física y Financiera**

PAGINA 3 DE 10  
 FECHA 9/09/2022  
 HORA 9:32.15  
 REPORTE: R00815611.rpt

ENTIDAD Igual a 11130020, PROGRAMA Contenido en 14, 15, 21, 94, 99

DEL MES MAYO AL MES DE AGOSTO

EJERCICIO:	2022	PG SP PY AC OB	DESCRIPCION	SNIP	UNIDAD DE MEDIDA	PRESUPUESTO FISICO			PRESUPUESTO FINANCIERO					
						INICIAL	VIGENTE	EJEC	% EJEC	Promedio de Ejecución	INICIAL	VIGENTE	EJEC	% EJEC
Promedio de ejecución física por actividad:														
002	000	TRANSFERENCIAS MONETARIAS PARA NIÑAS Y ADOLESCENTES VIOLENTADAS Y JUDICIALIZADAS					1,275,000.00	1,275,000.00	750,000.00	58.82	58.82	1,275,000.00	750,000.00	58.82
		1	Transferencias monetarias condicionadas entregadas a niñas y adolescentes embarazadas o madres de 14 o menos años de edad, víctimas de violencia sexual judicializadas que cumplen con sus controles de salud			0	APORTE	850.00	850.00	500.00	58.82			
		2	Transferencias monetarias condicionadas entregadas a niñas y adolescentes embarazadas o madres de 14 o menos años de edad, víctimas de violencia sexual judicializadas que cumplen con sus controles de salud			0	APORTE	850.00	850.00	500.00	58.82			
Promedio de ejecución física por actividad:														
003	000	DOTACIÓN DE ALIMENTACIÓN COMPLEMENTARIA					0.00	0.00	1,203,398.00	51.01	51.01	0.00	1,203,398.00	51.01
		1	Dotación de alimento complementario fortificado a niños y niñas de 6 a 59 meses de edad, con vulnerabilidad nutricional				RACIÓN	0.00	2,359,056.00	1,203,398.00	51.01			
		2	Dotación de alimento complementario fortificado a niños y niñas de 6 a 59 meses de edad, con vulnerabilidad nutricional				RACIÓN	0.00	2,359,056.00	1,203,398.00	51.01			
Promedio de ejecución física por actividad:														
02	COBERTURA DE EDUCACIÓN ESCOLAR PRIMARIA							225,483,370.00	225,505,532.00	84,083,485.87	37.29	225,483,370.00	84,083,485.87	37.29
Promedio de ejecución física por actividad:														
001	000	TRANSFERENCIAS MONETARIAS CON ÉNFASIS EN EDUCACIÓN					225,483,370.00	225,505,532.00	84,083,485.87	37.29	37.29	225,483,370.00	84,083,485.87	37.29
		1	Transferencias monetarias condicionadas entregadas a familias con niños y niñas entre 6 y 15 años, que asisten a la escuela			0	APORTE	365,650.00	548,525.00	173,991.00	31.72			
		4	Transferencias monetarias condicionadas entregadas a familias con niños y niñas entre 6 y 15 años, que asisten a la escuela			0	APORTE	365,650.00	548,525.00	173,991.00	31.72			
Promedio de ejecución física por actividad:														
Promedio ponderado de ejecución por programa:							418,290,004.00	5,791,608.00	529,743.68	9.15	9.15	418,290,004.00	529,743.68	9.15
94	ATENCIÓN POR DESASTRES NATURALES Y CALAMIDADES PÚBLICAS							0.00	0.00	3,864,909.00	87.14	0.00	3,864,909.00	87.14
Promedio de ejecución física por actividad:														
09	ESTADO DE CALAMIDAD PÚBLICA POR EMERGENCIA COVID-19 (DG 5-2020)							0.00	0.00	3,864,909.00	87.14	0.00	3,864,909.00	87.14
Promedio de ejecución física por actividad:														
001	000	INTERVENCIÓNES REALIZADAS PARA LA ATENCIÓN DE LA EMERGENCIA COVID-19					0.00	0.00	3,864,909.00	87.14	87.14	0.00	3,864,909.00	87.14
Promedio de ejecución física por actividad:														
Intervenciones realizadas para la atención de la emergencia COVID-19							0.00	3.00	2.00	66.67	66.67	0.00	3.00	66.67

**000030**

**Sistema de Contabilidad Integrada Gubernamental**  
**Ejecución de Gastos - Programación Cuatrimestral - Seguimiento Físico Cuatrimestral - Reportes**  
**Análítico de Ejecución Física y Financiera**

PAGINA 4 DE 10  
 FECHA 9/09/2022  
 HORA 9:32.15  
 REPORTE: R00815611.rpt

ENTIDAD Igual a 11130020, PROGRAMA Contenido en 14, 15, 21,94, 99

DEL MES MAYO AL MES DE AGOSTO

EJERCICIO:	2022	PG SP PY AC OB	DESCRIPCION	SNIP	UNIDAD DE MEDIDA	PRESUPUESTO FISICO				PRESUPUESTO FINANCIERO					
						INICIAL	VIGENTE	EJEC	% EJEC	Promedio de Ejecución	INICIAL	VIGENTE	EJEC	% EJEC	
			2 Intervenciones realizadas para la atención de la emergencia COVID-19		DOCUMENTO	0.00	3.00	2.00	66.67						
			Promedio de ejecución física por actividad:						66.67						
14	ESTADO DE CALAMIDAD PÚBLICA POR ÉPOCA LLUVIOSA, TEMPORADA CICLÓNICA Y SISTEMAS D		Promedio de ejecución física por actividad:						0.00						11.22
001	000 INTERVENCIONES REALIZADAS PARA LA ATENCIÓN DE LA EMERGENCIA POR ÉPOCA LLUVIOSA, TEMPORADA CICLÓNICA Y SISTEMAS DE BAJA PRESIÓN				DOCUMENTO	0.00	6,199.00	0.00	0.00						11.22
			1 Intervenciones realizadas para la atención de la emergencia por Época Lluviosa, Temporada Ciclónica y Sistema de Baja Presión						0.00						
			2 Intervenciones realizadas para la atención de la emergencia por Época Lluviosa, Temporada Ciclónica y Sistema de Baja Presión		DOCUMENTO	0.00	6,199.00	0.00	0.00						
			Promedio ponderado de ejecución por programa:				14,404.00	4.00	4.38						
			<b>TOTAL 94 ATENCIÓN POR DESASTRES NATURALES Y CALAMIDADES PÚBLICAS</b>												<b>16.21</b>
99	PARTIDAS NO ASIGNABLES A PROGRAMAS														
			Promedio de ejecución física por actividad:						0.00						
002	000 CUOTAS A ORGANISMOS								0.00						0.00
			Promedio ponderado de ejecución por programa:				0.00	0.00	0.00						
			<b>TOTAL 99 PARTIDAS NO ASIGNABLES A PROGRAMAS</b>												<b>0.00</b>

000028

**Sistema de Contabilidad Integrada Gubernamental**  
**Ejecución de Gastos - Programación Cuatrimestral - Seguimiento Físico Cuatrimestral - Reportes**  
**Análisis de Ejecución Física y Financiera**

PAGINA 5 DE 10  
 FECHA 9/09/2022  
 HORA 9:32:15  
 REPORTE: R00815611.rpt

ENTIDAD Igual a 11130020, PROGRAMA Contenido en 14, 15, 21, 94, 99

DEL MES MAYO AL MES DE AGOSTO

EJERCICIO:	2022	PG	SP	PY	AC	OB	DESCRIPCION	SNIP	UNIDAD DE MEDIDA	PRESUPUESTO FISICO				PRESUPUESTO FINANCIERO			
										INICIAL	VIGENTE	EJEC	% EJEC	Promedio de Ejecución	INICIAL	VIGENTE	EJEC
<b>Entidad :</b> 11130020-201-00 UNIDAD DE ADMINISTRACIÓN FINANCIERA UDAF DEL MINISTERIO DE DESARROLLO SOCIAL																	
94							ATENCIÓN POR DESASTRES NATURALES Y CALAMIDADES PÚBLICAS										
							Promedio de ejecución física por actividad:										
09							ESTADO DE CALAMIDAD PÚBLICA POR EMERGENCIA COVID-19 (DG 5-2020)										
							Promedio de ejecución física por actividad:										
001							000 INTERVENCIÓNES REALIZADAS PARA LA ATENCIÓN DE LA EMERGENCIA COVID-19										
							1 Intervenciones realizadas para la atención de la emergencia COVID-19	DOCUMENTO	0.00	1.00	1.00	100.00					
							2 Intervenciones realizadas para la atención de la emergencia COVID-19	DOCUMENTO	0.00	1.00	1.00	100.00					
							Promedio de ejecución física por actividad:					100.00					
							Promedio ponderado de ejecución por programa:			2.00	2.00	100.00					
<b>TOTAL 94 ATENCIÓN POR DESASTRES NATURALES Y CALAMIDADES PÚBLICAS</b>																	
												0.00	1,185,000.00	1,155,043.24	97.47		
99							PARTIDAS NO ASIGNABLES A PROGRAMAS										
							Promedio de ejecución física por actividad:										
002							000 CUOTAS A ORGANISMOS						200,000.00	-660.69	0.00		
							Promedio de ejecución física por actividad:										
							Promedio ponderado de ejecución por programa:			0.00	0.00						
<b>TOTAL 99 PARTIDAS NO ASIGNABLES A PROGRAMAS</b>																	
												200,000.00	-660.69	0.00			

000028

**Sistema de Contabilidad Integrada Gubernamental**  
**Ejecución de Gastos - Programación Cuatrimestral - Seguimiento Físico Cuatrimestral - Reportes**  
**Analfítico de Ejecución Física y Financiera**

PAGINA 6 DE 10  
 FECHA 9/09/2022  
 HORA 9:32.15  
 REPORTE: R00815611.rpt

ENTIDAD Igual a 11130020, PROGRAMA Contenido en 14, 15, 21,94, 99

DEL MES MAYO AL MES DE AGOSTO

EJERCICIO:	2022	PG SP PY AC OB	DESCRIPCION	SNIP	UNIDAD DE MEDIDA	PRESUPUESTO FISICO			PRESUPUESTO FINANCIERO				
						INICIAL	VIGENTE	% EJEC	EJEC	% EJEC	EJEC	% EJEC	
Entidad : 11130020-202-00 FONDO DE PROTECCIÓN SOCIAL													
14			APOYO PARA EL CONSUMO ADECUADO DE ALIMENTOS										
			Promedio de ejecución física por actividad:										
002	000		COMEDORES										
			1 Raciones de alimentos preparados entregados a personas que viven en condiciones de vulnerabilidad o crisis	0	RACIÓN	5,150,108.00	6,095,778.00	3,188,576.00	52.31	122,811,430.00	151,566,792.00	73,275,632.39	48.35
			2 Desayunos preparados entregados a personas que viven en condiciones de vulnerabilidad o crisis	0	RACIÓN	2,173,440.00	2,485,117.00	1,258,855.00	50.66				
			3 Almuerzos preparados entregados a personas que viven en condiciones de vulnerabilidad o crisis	0	RACIÓN	2,976,668.00	3,610,661.00	1,929,721.00	53.45				
			Promedio de ejecución física por actividad:						52.14				
003	000		TRANSFERENCIAS MONETARIAS CONDICIONADAS PARA ALIMENTOS										
			1 Transferencias monetarias condicionadas para alimentos entregadas a familias que viven en pobreza y pobreza extrema	0	APORTE	158,000.00	157,200.00	77,244.00	49.14	56,469,920.00	50,069,920.00	23,567,228.30	45.07
			2 Transferencias monetarias condicionadas para alimentos entregadas a familias que viven en pobreza y pobreza extrema	0	APORTE	158,000.00	157,200.00	77,244.00	49.14				
			Promedio de ejecución física por actividad:						49.14				
			Promedio ponderado de ejecución por programa:						51.33				
			<b>TOTAL 14 APOYO PARA EL CONSUMO ADECUADO DE ALIMENTOS</b>							<u>179,281,350.00</u>	<u>201,636,712.00</u>	<u>95,842,860.59</u>	<u>47.53</u>
15			PREVENCIÓN DE LA DELINCUENCIA EN ADOLESCENTES Y JÓVENES										
			Promedio de ejecución física por actividad:						0.00				
01			PREVENCIÓN DE HECHOS DELICTIVOS CONTRA EL PATRIMONIO										
			Promedio de ejecución física por actividad:						0.00				
001	000		ADOLESCENTES Y JÓVENES PROTAGONISTAS QUE PARTICIPAN EN ACTIVIDADES PARA EL DESARROLLO DE SUS CAPACIDADES										
			1 Adolescentes y jóvenes protagonistas que participan en actividades para el desarrollo de sus capacidades	0	PERSONA	4,500.00	10,000.00	2,760.00	27.60	21,879,228.00	16,779,228.00	2,025,136.30	12.07
			2 Adolescentes y jóvenes protagonistas que participan en talleres y/o capacitaciones para el desarrollo de sus capacidades	0	PERSONA	3,500.00	7,000.00	2,760.00	39.43				
			3 Adolescentes y jóvenes protagonistas que participan en eventos para el desarrollo de sus capacidades	0	PERSONA	1,000.00	3,000.00	0.00	0.00	21,879,228.00	16,779,228.00	2,025,136.30	12.07
			Promedio de ejecución física por actividad:						22.34				
02			BECAS DE EDUCACIÓN, EMPLEO Y ARTESANO										
			Promedio de ejecución física por actividad:						0.00				
003	000		BECAS DE EDUCACIÓN SUPERIOR										
			1 Beca de educación superior entregada a adolescentes y jóvenes	0	BECA	1,256.00	1,256.00	502.00	39.97	4,136,318.00	3,973,678.00	1,446,805.00	36.41

000027

**Sistema de Contabilidad Integrada Gubernamental**  
**Ejecución de Gastos - Programación Cuatrimestral - Seguimiento Físico Cuatrimestral - Reportes**  
**Análisis de Ejecución Física y Financiera**

PAGINA 7 DE 10  
 FECHA 9/09/2022  
 HORA 9:32.15  
 REPORTE: R00815611.rpt

ENTIDAD Igual a 11130020, PROGRAMA Contenido en 14, 15, 21,94, 99

DEL MES MAYO AL MES DE AGOSTO

EJERCICIO:	2022	PG	SP	PY	AC	OB	DESCRIPCION	SNIP	UNIDAD DE MEDIDA	PRESUPUESTO FISICO				PRESUPUESTO FINANCIERO			
										INICIAL	VIGENTE	EJEC	% EJEC	Promedio de Ejecución	INICIAL	VIGENTE	EJEC
							2. Beca de educación superior entregada a adolescentes y jóvenes	0	BECA	1,256.00	1,256.00	502.00	39.97	890,850.00	845,338.00	171,527.50	20.29
							Promedio de ejecución física por actividad:						39.97				
		004	000				BECAS DE EMPLEO										
							1. Beca de empleo entregada a adolescentes y jóvenes	0	BECA	1.00	1.00	0.00	0.00				
							2. Beca de empleo entregada a adolescentes y jóvenes	0	BECA	1.00	1.00	0.00	0.00				
							Promedio de ejecución física por actividad:						0.00				
		005	000				BECAS PARA ARTESANO										
							1. Beca artesano entregada a adolescentes y jóvenes	0	BECA	4,597.00	4,597.00	950.00	20.67	7,047,794.00	7,047,794.00	1,457,100.95	20.67
							2. Beca artesano entregada a adolescentes y jóvenes	0	BECA	4,597.00	4,597.00	950.00	20.67				
							Promedio de ejecución física por actividad:						20.67				
		006	000				BECAS DE EDUCACIÓN MEDIA										
							1. Beca de educación media entregada a adolescentes y jóvenes en situación de riesgo y vulnerabilidad social	0	BECA	5,540.00	5,380.00	3,304.00	61.41	14,038,490.00	14,013,490.00	8,411,046.95	60.02
							2. Beca de educación media entregada a adolescentes y jóvenes en situación de riesgo y vulnerabilidad social	0	BECA	5,540.00	5,380.00	3,304.00	61.41				
							Promedio de ejecución física por actividad:						61.41				
							Promedio ponderado de ejecución por programa:						35.07				
							<b>TOTAL 15 PREVENCIÓN DE LA DELINCUENCIA EN ADOLESCENTES Y JÓVENES</b>							<b>95,985,360.00</b>	<b>42,659,528.00</b>	<b>13,511,016.70</b>	<b>31.67</b>
		21					TRANSFERENCIAS MONETARIAS CONDICIONADAS EN SALUD Y EDUCACIÓN										
							Promedio de ejecución física por actividad:						0.00				
		002	000				SERVICIOS DE ASISTENCIA SOCIAL										
							1. Servicios de Asistencia Social	0	DOCUMENTO	12.00	12.00	0.00	0.00	7,032,344.00	5,791,608.00	529,743.68	9.15
							3. Servicios de asistencia social	0	DOCUMENTO	12.00	12.00	0.00	0.00				
							Promedio de ejecución física por actividad:						0.00				
		01					PREVENCIÓN DE LA DESNUTRICIÓN CRÓNICA										
							Promedio de ejecución física por actividad:						0.00				
		001	000				TRANSFERENCIAS MONETARIAS CON ÉNFASIS EN SALUD										
							1. Transferencias monetarias condicionadas entregadas a familias con niños y niñas entre 0 y 5 años y mujeres embarazadas o en periodo de lactancia que cumplen con sus controles de salud	0	APORTE	388,500.00	448,500.00	90,884.00	20.26	184,499,290.00	184,517,864.00	43,440,978.97	23.54
							3. Transferencias monetarias condicionadas entregadas a familias con niños y niñas entre 3 y 5 años y mujeres embarazadas o en periodo de lactancia que cumplen con sus controles de salud	0	APORTE	262,437.00	322,437.00	81,600.00	25.31				
							4. Transferencias monetarias condicionadas entregadas a familias con niños y niñas entre 0 y 2 años y mujeres embarazadas o en periodo de lactancia que cumplen con sus controles de salud	0	APORTE	126,063.00	126,063.00	9,284.00	7.36				

000026

**Sistema de Contabilidad Integrada Gubernamental**  
**Ejecución de Gastos - Programación Cuatrimestral - Seguimiento Físico Cuatrimestral - Reportes**  
**Análisis de Ejecución Física y Financiera**

PAGINA 8 DE 10  
 FECHA 9/09/2022  
 HORA 9:32.15  
 REPORTE: R00815611.rpt

ENTIDAD Igual a 11130020, PROGRAMA Contenido en 14, 15, 21,94, 99

DEL MES MAYO AL MES DE AGOSTO

EJERCICIO:	2022	PG SP PY AC OB	DESCRIPCION	SNIP	UNIDAD DE MEDIDA	PRESUPUESTO FISICO			PRESUPUESTO FINANCIERO					
						INICIAL	VIGENTE	EJEC	% EJEC	Promedio de Ejecución	INICIAL	VIGENTE	EJEC	% EJEC
Promedio de ejecución física por actividad:														
002	000		TRANSFERENCIAS MONETARIAS PARA NIÑAS Y ADOLESCENTES VIOLENTADAS Y JUDICIALIZADAS	0	APORTE	850.00	850.00	500.00	58.82	58.82	1,275,000.00	1,275,000.00	750,000.00	58.82
1 Transferencias monetarias condicionadas entregadas a niñas y adolescentes embarazadas o madres de 14 o menos años de edad, víctimas de violencia sexual judicializadas que cumplen con sus controles de salud														
2 Transferencias monetarias condicionadas entregadas a niñas y adolescentes embarazadas o madres de 14 o menos años de edad, víctimas de violencia sexual judicializadas que cumplen con sus controles de salud														
Promedio de ejecución física por actividad:														
003	000		DOTACIÓN DE ALIMENTACIÓN COMPLEMENTARIA		RACIÓN	0.00	2,359,056.00	1,203,398.00	51.01	51.01	0.00	59,000,000.00	30,931,283.98	52.43
1 Dotación de alimento complementario fortificado a niños y niñas de 6 a 59 meses de edad, con vulnerabilidad nutricional														
2 Dotación de alimento complementario fortificado a niños y niñas de 6 a 59 meses de edad, con vulnerabilidad nutricional														
Promedio de ejecución física por actividad:														
02			COBERTURA DE EDUCACIÓN ESCOLAR PRIMARIA						51.01	51.01	225,483,370.00	225,505,532.00	84,083,485.87	37.29
Promedio de ejecución física por actividad:														
001	000		TRANSFERENCIAS MONETARIAS CON ÉNFASIS EN EDUCACIÓN	0	APORTE	365,650.00	548,525.00	173,991.00	31.72	31.72	225,483,370.00	225,505,532.00	84,083,485.87	37.29
1 Transferencias monetarias condicionadas entregadas a familias con niños y niñas entre 6 y 15 años, que asisten a la escuela														
4 Transferencias monetarias condicionadas entregadas a familias con niños y niñas entre 6 y 15 años, que asisten a la escuela														
Promedio de ejecución física por actividad:														
Promedio ponderado de ejecución por programa:														
<b>TOTAL 21 TRANSFERENCIAS MONETARIAS CONDICIONADAS EN SALUD Y EDUCACIÓN</b>						<b>6,713,886.00</b>	<b>2,937,546.00</b>	<b>2,937,546.00</b>	<b>31.72</b>	<b>31.72</b>	<b>829,547,664.00</b>	<b>476,090,004.00</b>	<b>159,235,403.50</b>	<b>33.55</b>
94			ATENCIÓN POR DESASTRES NATURALES Y CALAMIDADES PÚBLICAS						0.00	0.00	0.00	2,679,909.00	2,212,686.00	82.52
Promedio de ejecución física por actividad:														
09			ESTADO DE CALAMIDAD PÚBLICA POR EMERGENCIA COVID-19 (DG 5-2020)						0.00	0.00	0.00	2,679,909.00	2,212,686.00	82.52
Promedio de ejecución física por actividad:														
001	000		INTERVENIONES REALIZADAS PARA LA ATENCIÓN DE LA EMERGENCIA COVID-19						0.00	0.00	0.00	2,679,909.00	2,212,686.00	82.52
1 Intervenciones realizadas para la atención de la emergencia COVID-19														
DOCUMENTO						0.00	2.00	1.00	50.00					

.000025

**Sistema de Contabilidad Integrada Gubernamental**  
**Ejecución de Gastos - Programación Cuatrimestral - Seguimiento Físico Cuatrimestral - Reportes**  
**Análisis de Ejecución Física y Financiera**

PAGINA 9 DE 10  
 FECHA 9/09/2022  
 HORA 9:32.15  
 REPORTE: R00815611.rpt

ENTIDAD Igual a 11130020, PROGRAMA Contenido en 14, 15, 21,94, 99

DEL MES MAYO AL MES DE AGOSTO

EJERCICIO: 2022

PG	SP	PY	AC	OB	DESCRIPCION	SNIP	UNIDAD DE MEDIDA	PRESUPUESTO FISICO			PRESUPUESTO FINANCIERO						
								INICIAL	VIGENTE	EJEC	% EJEC	Promedio de Ejecución	INICIAL	VIGENTE	EJEC	% EJEC	
							DOCUMENTO	0.00	2.00	1.00	50.00						
					2 Intervenciones realizadas para la atención de la emergencia COVID-19												
					Promedio de ejecución física por actividad:						50.00						
					Promedio ponderado de ejecución por programa:			4.00	2.00	1.00	50.00						
					<b>TOTAL 94 ATENCIÓN POR DESASTRES NATURALES Y CALAMIDADES PÚBLICAS</b>							<u>0.00</u>	<u>2,679,909.00</u>	<u>2,212,686.00</u>	<u>82.57</u>		
99					PARTIDAS NO ASIGNABLES A PROGRAMAS												
					Promedio de ejecución física por actividad:						0.00						
					002 000 CUOTAS A ORGANISMOS							1,000,000.00	1,000,000.00	0.00	0.00		
					Promedio de ejecución física por actividad:						0.00						
					Promedio ponderado de ejecución por programa:			0.00	0.00	0.00	0.00						
					<b>TOTAL 99 PARTIDAS NO ASIGNABLES A PROGRAMAS</b>							<u>1,000,000.00</u>	<u>1,000,000.00</u>	<u>0.00</u>	<u>0.00</u>		

000024

**Sistema de Contabilidad Integrada Gubernamental**  
**Ejecución de Gastos - Programación Cuatrimestral - Seguimiento Físico Cuatrimestral - Reportes**  
**Análítico de Ejecución Física y Financiera**

PAGINA 10 DE 10  
 FECHA 9/09/2022  
 HORA 9:32:15  
 REPORTE: R00815611.rpt

ENTIDAD Igual a 11130020, PROGRAMA Contenido en 14, 15, 21,94, 99

DEL MES MAYO AL MES DE AGOSTO

EJERCICIO: 2022

PG	SP	PY	AC	OB	DESCRIPCION	SNIP	UNIDAD DE MEDIDA	PRESUPUESTO FISICO			PRESUPUESTO FINANCIERO				
								INICIAL	VIGENTE	% EJEJ	EJEJ	INICIAL	VIGENTE	% EJEJ	
<b>Entidad : 11130020-203-00 FONDO DE DESARROLLO SOCIAL</b>															
94					ATENCIÓN POR DESASTRES NATURALES Y CALAMIDADES PÚBLICAS										
					Promedio de ejecución física por actividad:										
14					ESTADO DE CALAMIDAD PÚBLICA POR ÉPOCA LLUVIOSA, TEMPORADA CICLÓNICA Y SISTEMAS D										
					Promedio de ejecución física por actividad:										
001	000				INTERVENCIONES REALIZADAS PARA LA ATENCIÓN DE LA EMERGENCIA POR ÉPOCA LLUVIOSA, TEMPORADA CICLÓNICA Y SISTEMAS DE BAJA PRESIÓN										
					1 Intervenciones realizadas para la atención de la emergencia por Época Lluviosa, Temporada Ciclónica y Sistema de Baja Presión		DOCUMENTO	0.00	6,199.00	0.00	0.00	0.00	0.00	11.22	
					2 Intervenciones realizadas para la atención de la emergencia por Época Lluviosa, Temporada Ciclónica y Sistema de Baja Presión		DOCUMENTO	0.00	6,199.00	0.00	0.00	0.00	0.00	11.22	
					Promedio de ejecución física por actividad:				12,398.00	0.00	0.00	0.00	0.00		
					Promedio ponderado de ejecución por programa:										
<b>TOTAL 94 - ATENCIÓN POR DESASTRES NATURALES Y CALAMIDADES PÚBLICAS</b>									38,549,428.00	18,968,444.00	47.04	0.00	55,000,000.00	6,172,500.00	11.22

Promedio ponderado de ejecución física a nivel institucional:

000023





**GOBIERNO de  
GUATEMALA**  
DR. ALEJANDRO GIAMMATTEI

**MINISTERIO DE  
DESARROLLO  
SOCIAL**

Segundo Cuatrimestre  
Año 2022

000022

---

# Ejecución de los Programas 14, 15, 21 y 94

---

MINISTERIO DE DESARROLLO SOCIAL

---

5ta. avenida 8-78 zona 9, Guatemala, edificio Plaza Lauderdale  
Teléfono: (502) 2300-5400

[www.mides.gob.gt](http://www.mides.gob.gt)

Síguenos en:



como Mides Gt

**Sistema de Contabilidad Integradada Gubernamental**  
**Ejecución de Gastos - Reportes - Información Consolidada**  
**Ejecución del Presupuesto (Grupos Dinámicos)**  
 Expresado en Quetzales

PAGINA : 1 DE 2  
 FECHA : 9/09/2022  
 HORA : 9:34:51  
 REPORTE : R00804768.rpt

ENTIDAD = 11130020, PROGRAMA in 14, 15, 21, 94

- ENTIDAD - PROGRAMA - SUBPROGRAMA - ACTIVIDAD -  
 DEL MES DE MAYO AL MES DE AGOSTO

EJERCICIO: 2,022

	DESCRIPCION	ASIGNADO	MODIFICADO	VIGENTE	PRE COMPROMISO	COMPROMETIDO	DEVENGADO	PAGADO	SALDO POR COMPROMETER	SALDO POR DEVENGAR	SALDO POR PAGAR	% EJEC
11130020	MINISTERIO DE DESARROLLO SOCIAL											
14	14 00 APOYO PARA EL CONSUMO ADECUADO DE ALIMENTOS SIN SUBPROGRAMA											
14 00 000 002	COMEDORES	122,811,430.00	28,755,362.00	151,566,792.00	0.00	58,588,668.64	73,275,632.29	75,806,393.26	11,522,411.76	19,080,195.47	1,097,444.27	48.35
14 00 000 003	TRANSFERENCIAS MONETARIAS CONDICIONADAS PARA ALIMENTOS	56,469,920.00	-6,400,000.00	50,069,920.00	0.00	20,115,289.69	22,567,228.30	22,561,574.54	7,860,707.15	10,934,077.20	4,858,048.76	45.07
	<b>TOTAL 14 00 SIN SUBPROGRAMA</b>	<b>179,281,350.00</b>	<b>22,355,362.00</b>	<b>201,636,712.00</b>	<b>0.00</b>	<b>78,703,958.33</b>	<b>95,842,860.59</b>	<b>98,367,967.80</b>	<b>19,383,118.91</b>	<b>30,014,272.67</b>	<b>5,955,493.03</b>	<b>47.53</b>
	<b>TOTAL 14 APOYO PARA EL CONSUMO ADECUADO DE ALIMENTOS</b>	<b>179,281,350.00</b>	<b>22,355,362.00</b>	<b>201,636,712.00</b>	<b>0.00</b>	<b>78,703,958.33</b>	<b>95,842,860.59</b>	<b>98,367,967.80</b>	<b>19,383,118.91</b>	<b>30,014,272.67</b>	<b>5,955,493.03</b>	<b>47.53</b>
15	15 01 PREVENCIÓN DE LA DELINCUENCIA EN ADOLESCENTES Y JÓVENES PREVENCIÓN DE HECHOS DELICTIVOS CONTRA EL PATRIMONIO											
15 01 000 001	ADOLESCENTES Y JÓVENES PROTAGONISTAS QUE PARTICIPAN EN ACTIVIDADES PARA EL DESARROLLO DE SUS CAPACIDADES	21,879,228.00	-5,100,000.00	16,779,228.00	0.00	1,198,597.67	2,025,136.30	2,649,429.97	11,611,249.37	12,610,321.00	224,710.63	12.07
	<b>TOTAL 15 01 PREVENCIÓN DE HECHOS DELICTIVOS CONTRA EL PATRIMONIO</b>	<b>21,879,228.00</b>	<b>-5,100,000.00</b>	<b>16,779,228.00</b>	<b>0.00</b>	<b>1,198,597.67</b>	<b>2,025,136.30</b>	<b>2,649,429.97</b>	<b>11,611,249.37</b>	<b>12,610,321.00</b>	<b>224,710.63</b>	<b>12.07</b>
15 02	15 02 BECAS DE EDUCACIÓN, EMPLEO Y ARTESANO											
15 02 000 003	BECAS DE EDUCACIÓN SUPERIOR	4,136,318.00	-162,640.00	3,973,678.00	0.00	1,448,805.00	1,446,805.00	1,517,205.00	2,236,391.20	2,242,391.20	4,000.00	38.41
15 02 000 004	BECAS DE EMPLEO	890,850.00	-45,512.00	845,338.00	0.00	171,527.50	171,527.50	171,527.50	463,953.52	463,953.52	0.00	20.29
15 02 000 005	BECAS PARA ARTESANO	7,047,794.00	0.00	7,047,794.00	0.00	1,459,909.75	1,457,100.95	1,639,194.75	5,015,466.85	5,019,375.95	1,377.20	20.67
15 02 000 006	BECAS DE EDUCACIÓN MEDIA	14,038,490.00	-25,000.00	14,013,490.00	0.00	8,411,046.95	8,411,046.95	8,465,558.00	2,882,638.32	2,887,638.32	1,996.95	60.02
	<b>TOTAL 15 02 BECAS DE EDUCACIÓN, EMPLEO Y ARTESANO</b>	<b>26,113,452.00</b>	<b>-233,152.00</b>	<b>25,880,300.00</b>	<b>0.00</b>	<b>11,469,289.20</b>	<b>11,486,480.40</b>	<b>11,793,485.25</b>	<b>10,598,449.89</b>	<b>10,623,359.69</b>	<b>7,374.15</b>	<b>44.38</b>
	<b>TOTAL 15 PREVENCIÓN DE LA DELINCUENCIA EN ADOLESCENTES Y JÓVENES</b>	<b>47,992,680.00</b>	<b>-5,333,152.00</b>	<b>42,659,528.00</b>	<b>0.00</b>	<b>12,664,886.87</b>	<b>13,511,616.70</b>	<b>14,442,915.22</b>	<b>22,209,699.26</b>	<b>23,233,679.69</b>	<b>232,084.78</b>	<b>31.67</b>
21	21 00 TRANSFERENCIAS MONETARIAS CONDICIONADAS EN SALUD Y EDUCACIÓN SIN SUBPROGRAMA											
21 00 000 002	SERVICIOS DE ASISTENCIA SOCIAL	7,032,344.00	-1,240,736.00	5,791,608.00	0.00	549,808.86	529,743.68	556,087.39	4,721,023.46	4,748,241.36	5,016.29	9.15
	<b>TOTAL 21 00 SIN SUBPROGRAMA</b>	<b>7,032,344.00</b>	<b>-1,240,736.00</b>	<b>5,791,608.00</b>	<b>0.00</b>	<b>549,808.86</b>	<b>529,743.68</b>	<b>556,087.39</b>	<b>4,721,023.46</b>	<b>4,748,241.36</b>	<b>5,016.29</b>	<b>9.15</b>
21 01	21 01 PREVENCIÓN DE LA DESNUTRICIÓN CRÓNICA											
21 01 000 001	TRANSFERENCIAS MONETARIAS CON ÉNFASIS EN SALUD	184,499,290.00	18,574.00	184,517,864.00	0.00	41,905,164.75	43,440,978.97	43,440,978.97	115,602,804.42	118,384,390.23	0.00	23.54
21 01 000 002	TRANSFERENCIAS MONETARIAS PARA NIÑAS Y ADOLESCENTES VIOLENTADAS Y JUDICIALIZADAS	1,275,000.00	0.00	1,275,000.00	0.00	750,000.00	750,000.00	750,000.00	138,000.00	138,000.00	0.00	58.82
21 01 000 003	DOTACIÓN DE ALIMENTACIÓN COMPLEMENTARIA	0.00	59,000,000.00	59,000,000.00	0.00	30,931,283.98	30,931,283.98	30,931,283.98	21,766,521.15	21,766,521.15	0.00	52.43
	<b>TOTAL 21 01 PREVENCIÓN DE LA DESNUTRICIÓN CRÓNICA</b>	<b>185,774,290.00</b>	<b>59,018,574.00</b>	<b>244,792,864.00</b>	<b>0.00</b>	<b>73,586,448.73</b>	<b>75,122,262.95</b>	<b>75,122,262.95</b>	<b>138,507,325.57</b>	<b>140,284,911.38</b>	<b>0.00</b>	<b>30.69</b>
21 02	21 02 COBERTURA DE EDUCACIÓN ESCOLAR PRIMARIA											
21 02 000 001	TRANSFERENCIAS MONETARIAS CON ÉNFASIS EN EDUCACIÓN ESCOLAR PRIMARIA	225,483,370.00	22,162.00	225,505,532.00	0.00	82,613,711.88	84,083,485.97	84,083,485.87	88,725,166.11	90,316,877.46	0.00	37.29
	<b>TOTAL 21 02 COBERTURA DE EDUCACIÓN ESCOLAR PRIMARIA</b>	<b>225,483,370.00</b>	<b>22,162.00</b>	<b>225,505,532.00</b>	<b>0.00</b>	<b>82,613,711.88</b>	<b>84,083,485.97</b>	<b>84,083,485.87</b>	<b>88,725,166.11</b>	<b>90,316,877.46</b>	<b>0.00</b>	<b>37.29</b>
	<b>TOTAL 21 TRANSFERENCIAS MONETARIAS CONDICIONADAS EN SALUD Y EDUCACIÓN</b>	<b>418,290,004.00</b>	<b>57,800,000.00</b>	<b>476,090,004.00</b>	<b>0.00</b>	<b>156,749,969.47</b>	<b>159,749,932.50</b>	<b>159,761,836.21</b>	<b>231,983,515.14</b>	<b>235,354,030.20</b>	<b>5,016.29</b>	<b>33.69</b>

000021

**Sistema de Contabilidad Integrada Gubernamental**  
**Ejecución de Gastos - Reportes - Información Consolidada**  
**Ejecución del Presupuesto (Grupos Dinámicos)**  
 Expresado en Quetzales

PAGINA : 2 DE 2  
 FECHA : 9/09/2022  
 HORA : 9:34:51  
 REPORTE : R00804768.rpt

ENTIDAD = 11130020, PROGRAMA in 14, 15, 21, 94  
 - ENTIDAD - PROGRAMA - SUBPROGRAMA - ACTIVIDAD -  
 DEL MES DE MAYO AL MES DE AGOSTO

EJERCICIO: 2,022

DESCRIPCION	ASIGNADO	MODIFICADO	VIGENTE	PRE COMPROMISO	COMPROMETIDO	DEVENGADO	PAGADO	SALDO POR COMPROMETER	SALDO POR DEVENGAR	SALDO POR PAGAR	% EJEC
94 09 000 001 INTERVENCIONES REALIZADAS PARA LA ATENCION DE LA EMERGENCIA COVID-19	0.00	3,864,909.00	3,864,909.00	0.00	3,367,729.24	3,367,729.24	3,367,729.24	497,179.76	497,179.76	0.00	87.14
TOTAL 94 09 ESTADO DE CALAMIDAD PÚBLICA POR EMERGENCIA COVID-19 (DG 5-2020)	0.00	3,864,909.00	3,864,909.00	0.00	3,367,729.24	3,367,729.24	3,367,729.24	497,179.76	497,179.76	0.00	87.14
94 14 ESTADO DE CALAMIDAD PÚBLICA POR ÉPOCA LLUVIOSA, TEMPORADA CICLÓNICA Y SISTEMAS DE BAJA PRESIÓN PARA LA ATENCIÓN DE LA EMERGENCIA POR ÉPOCA LLUVIOSA, TEMPORADA CICLÓNICA Y SISTEMAS DE BAJA PRESIÓN	0.00	55,000,000.00	55,000,000.00	48,516,859.82	6,172,500.00	6,172,500.00	0.00	48,827,500.00	48,827,500.00	6,172,500.00	11.22
TOTAL 94 14 ESTADO DE CALAMIDAD PÚBLICA POR ÉPOCA LLUVIOSA, TEMPORADA CICLÓNICA Y SISTEMAS DE BAJA PRESIÓN	0.00	55,000,000.00	55,000,000.00	48,516,859.82	6,172,500.00	6,172,500.00	0.00	48,827,500.00	48,827,500.00	6,172,500.00	11.22
TOTAL 94 ATENCIÓN POR DESASTRES NATURALES Y CALAMIDADES PÚBLICAS	0.00	58,864,909.00	58,864,909.00	48,516,859.82	9,540,229.24	9,540,229.24	3,367,729.24	49,324,679.76	49,324,679.76	6,172,500.00	16.21
TOTAL 11130020 MINISTERIO DE DESARROLLO SOCIAL	645,564,034.00	133,887,119.00	779,251,153.00	48,516,859.82	257,679,043.91	278,630,199.03	275,960,448.47	322,871,013.07	337,926,662.32	12,385,094.10	35.76

800020



**GOBIERNO de**  
**GUATEMALA**  
DR. ALEJANDRO GIAMMATTEI

**MINISTERIO DE**  
**DESARROLLO**  
**SOCIAL**

Segundo Cuatrimestre  
Año 2022

000019

---

# Seguimiento del Clasificador Temático

---

## MINISTERIO DE DESARROLLO SOCIAL

---

5ta. avenida 8-78 zona 9, Guatemala, edificio Plaza Lauderdale  
Teléfono: (502) 2300-5400

[www.mides.gob.gt](http://www.mides.gob.gt)

Síguenos en:



como Mides Gt

**Sistema de Contabilidad Integrada Gubernamental**  
**Ejecución de Gastos - Reportes - Consultas Especiales**  
**Dinámico de Seguimiento de Clasificador Temático**  
 Expresado en Quetzales

PAGINA : 1 DE 8  
 FECHA : 9/09/2022  
 HORA : 9:38.08  
 REPORTE : R00821119.rpt

ENTIDAD = 11130020

- Corte Nivel 01 - Nivel 01 - Nivel 02 - Entidad / Unidad Ejecutora - Programa - Actividad -  
 DEL MES DE MAYO AL MES DE AGOSTO

EJERCICIO: 2,022

DESCRIPCION	ASIGNADO	MODIFICACIONES	VIGENTE	COMPROMISO	DEVENGADO	PAGADO
01						
01						
01-03						
1113-0020-202						
15						
15 02 000 005						
TOTAL 15 PREVENCIÓN DE LA DELINCUENCIA EN ADOLESCENTES Y JÓVENES	7,047,794.00	0.00	7,047,794.00	1,459,909.75	1,457,100.95	1,639,194.75
TOTAL 1113-0020-202 MINISTERIO DE DESARROLLO SOCIAL - FONDO DE PROTECCIÓN SOCIAL	7,047,794.00	0.00	7,047,794.00	1,459,909.75	1,457,100.95	1,639,194.75
TOTAL SOCIAL	7,047,794.00	0.00	7,047,794.00	1,459,909.75	1,457,100.95	1,639,194.75
TOTAL 01-03 01-03-Inversión y Productividad	7,047,794.00	0.00	7,047,794.00	1,459,909.75	1,457,100.95	1,639,194.75
TOTAL 01 Pueblos Indígenas	7,047,794.00	0.00	7,047,794.00	1,459,909.75	1,457,100.95	1,639,194.75
TOTAL 01 Pueblos Indígenas	7,047,794.00	0.00	7,047,794.00	1,459,909.75	1,457,100.95	1,639,194.75

000018'

**Sistema de Contabilidad Integradada Gubernamental**  
**Ejecución de Gastos - Reportes - Consultas Especiales**  
**Dinámico de Seguimiento de Clasificador Temático**  
 Expresado en Quetzales

PAGINA : 2 DE 8  
 FECHA : 9/09/2022  
 HORA : 9:38.08  
 REPORTE : R00821119.rpt

ENTIDAD = 11130020  
 - Corte Nivel 01 - Nivel 01 - Nivel 02 - Entidad / Unidad Ejecutora - Programa - Actividad -  
 DEL MES DE MAYO AL MES DE AGOSTO

EJERCICIO: 2,022

	DESCRIPCION	ASIGNADO	MODIFICACIONES	VIGENTE	COMPROMISO	DEVENGADO	PAGADO
02	Seguridad y Justicia						
	Seguridad y Justicia						
02-03	02-03-Gestión de Riesgos y Defensa Civil						
	1113-0020-202						
	21						
	21 01 000 002	1,275,000.00	0.00	1,275,000.00	750,000.00	750,000.00	750,000.00
	TOTAL 1113-0020-202 MINISTERIO DE DESARROLLO SOCIAL - FONDO DE PROTECCIÓN SOCIAL						
	TRANSFERENCIAS MONETARIAS PARA NIÑAS Y ADOLESCENTES VIOLENTADAS Y JUDICIALIZADAS	1,275,000.00	0.00	1,275,000.00	750,000.00	750,000.00	750,000.00
	TOTAL 21 TRANSFERENCIAS MONETARIAS CONDICIONADAS EN SALUD Y EDUCACIÓN						
	TOTAL SOCIAL MINISTERIO DE DESARROLLO SOCIAL - FONDO DE PROTECCIÓN SOCIAL	1,275,000.00	0.00	1,275,000.00	750,000.00	750,000.00	750,000.00
	TOTAL 02-03-Gestión de Riesgos y Defensa Civil	1,275,000.00	0.00	1,275,000.00	750,000.00	750,000.00	750,000.00
	TOTAL 02 Seguridad y Justicia	1,275,000.00	0.00	1,275,000.00	750,000.00	750,000.00	750,000.00
	TOTAL 02 Seguridad y Justicia	1,275,000.00	0.00	1,275,000.00	750,000.00	750,000.00	750,000.00

000017

**Sistema de Contabilidad Integrada Gubernamental**  
**Ejecución de Gastos - Reportes - Consultas Especiales**  
**Dinámico de Seguimiento de Clasificador Temático**  
 Expresado en Quetzales

PAGINA : 3 DE 8  
 FECHA : 9/09/2022  
 HORA : 9:38.08  
 REPORTE : R00821119.rpt

ENTIDAD = 11130020  
 - Corte Nivel 01 - Nivel 01 - Nivel 02 - Entidad / Unidad Ejecutora - Programa - Actividad -  
 DEL MES DE MAYO AL MES DE AGOSTO

EJERCICIO: 2,022

	DESCRIPCION	ASIGNADO	MODIFICACIONES	VIGENTE	COMPROMISO	DEVENGADO	PAGADO
03	Educación						
03	Educación						
03-01	03-01-Educación Escolar						
1113-0020-202	MINISTERIO DE DESARROLLO SOCIAL - FONDO DE PROTECCIÓN SOCIAL						
15	PREVENCIÓN DE LA DELINCUENCIA EN ADOLESCENTES Y JÓVENES						
15 02 000 003	BECAS DE EDUCACIÓN SUPERIOR	4,136,318.00	-162,640.00	3,973,678.00	1,446,805.00	1,446,805.00	1,517,205.00
15 02 000 006	BECAS DE EDUCACIÓN MEDIA	14,038,490.00	-25,000.00	14,013,490.00	8,411,046.95	8,411,046.95	8,465,588.00
TOTAL	15 PREVENCIÓN DE LA DELINCUENCIA EN ADOLESCENTES Y JÓVENES	18,174,808.00	-187,640.00	17,987,168.00	9,857,851.95	9,857,851.95	9,982,793.00
21	TRANSFERENCIAS MONETARIAS CONDICIONADAS EN SALUD Y EDUCACIÓN						
21 02 000 001	TRANSFERENCIAS MONETARIAS CON ÉNFASIS EN EDUCACIÓN	225,483,370.00	22,162.00	225,505,532.00	82,613,711.88	84,083,485.87	84,083,485.87
TOTAL	21 TRANSFERENCIAS MONETARIAS CONDICIONADAS EN SALUD Y EDUCACIÓN	225,483,370.00	22,162.00	225,505,532.00	82,613,711.88	84,083,485.87	84,083,485.87
TOTAL	1113-0020-202 MINISTERIO DE DESARROLLO SOCIAL - FONDO DE PROTECCIÓN SOCIAL	243,658,178.00	-165,478.00	243,492,700.00	92,471,563.83	93,941,337.82	94,066,248.87
TOTAL	03-01 03-01-Educación Escolar	243,658,178.00	-165,478.00	243,492,700.00	92,471,563.83	93,941,337.82	94,066,248.87
TOTAL	03 Educación	243,658,178.00	-165,478.00	243,492,700.00	92,471,563.83	93,941,337.82	94,066,248.87
TOTAL	03 Educación	243,658,178.00	-165,478.00	243,492,700.00	92,471,563.83	93,941,337.82	94,066,248.87

000016

**Sistema de Contabilidad Integrada Gubernamental**  
**Ejecución de Gastos - Reportes - Consultas Especiales**  
**Dinámico de Seguimiento de Clasificador Temático**  
 Expresado en Quetzales

PAGINA : 4 DE 8  
 FECHA : 9/09/2022  
 HORA : 9:38.08  
 REPORTE : R0082119.rpt

ENTIDAD = 11130020  
 - Corte Nivel 01 - Nivel 01 - Nivel 02 - Entidad / Unidad Ejecutora - Programa - Actividad -  
 DEL MES DE MAYO AL MES DE AGOSTO

EJERCICIO: 2,022

	DESCRIPCION	ASIGNADO	MODIFICACIONES	VIGENTE	COMPROMISO	DEVENGADO	PAGADO
04	Reducción de la Desnutrición						
04	Reducción de la Desnutrición						
04-04	04-04-Disponibilidad y Economía Familiar						
1113-0020-202	MINISTERIO DE DESARROLLO SOCIAL - FONDO DE PROTECCIÓN SOCIAL						
21	TRANSFERENCIAS MONETARIAS CONDICIONADAS EN SALUD Y EDUCACIÓN						
21 01 000 001	TRANSFERENCIAS MONETARIAS CON ÉNFASIS EN SALUD	184,499,290.00	18,574.00	184,517,864.00	41,905,164.75	43,440,978.97	43,440,978.97
21 01 000 002	TRANSFERENCIAS MONETARIAS PARA NIÑAS Y ADOLESCENTES VIOLENTADAS Y JUDICIALIZADAS	1,275,000.00	0.00	1,275,000.00	750,000.00	750,000.00	750,000.00
TOTAL	21 TRANSFERENCIAS MONETARIAS CONDICIONADAS EN SALUD Y EDUCACIÓN	185,774,290.00	18,574.00	185,792,864.00	42,655,164.75	44,190,978.97	44,190,978.97
TOTAL	1113-0020-202 MINISTERIO DE DESARROLLO SOCIAL - FONDO DE PROTECCIÓN SOCIAL	185,774,290.00	18,574.00	185,792,864.00	42,655,164.75	44,190,978.97	44,190,978.97
TOTAL	04-04 04-04-Disponibilidad y Economía Familiar	185,774,290.00	18,574.00	185,792,864.00	42,655,164.75	44,190,978.97	44,190,978.97
TOTAL	04 Reducción de la Desnutrición	185,774,290.00	18,574.00	185,792,864.00	42,655,164.75	44,190,978.97	44,190,978.97
TOTAL	04 Reducción de la Desnutrición	185,774,290.00	18,574.00	185,792,864.00	42,655,164.75	44,190,978.97	44,190,978.97

-000015



**Sistema de Contabilidad Integradada Gubernamental**  
**Ejecución de Gastos - Reportes - Consultas Especiales**  
**Dinámico de Seguimiento de Clasificador Temático**  
 Expresado en Quetzales

PAGINA : 5 DE 8  
 FECHA : 9/09/2022  
 HORA : 9:38.08  
 REPORTE : R00821119.rpt

ENTIDAD = 11130020  
 - Corte Nivel 01 - Nivel 01 - Nivel 02 - Entidad / Unidad Ejecutora - Programa - Actividad -  
 DEL MES DE MAYO AL MES DE AGOSTO

EJERCICIO: 2.022

	ASIGNADO	MODIFICACIONES	VIGENTE	COMPROMISO	DEVENGADO	PAGADO
06						
06						
06-05						
1113-0020-202						
21						
21 01 000 001	184,499,260.00	18,574.00	184,517,864.00	41,905,164.75	43,440,978.97	43,440,978.97
21 01 000 002	1,275,000.00	0.00	1,275,000.00	750,000.00	750,000.00	750,000.00
21 02 000 001	225,483,370.00	22,162.00	225,505,532.00	82,613,711.88	84,083,485.87	84,083,485.87
TOTAL	411,257,660.00	40,736.00	411,298,396.00	125,268,876.63	128,274,464.84	128,274,464.84
TOTAL SOCIAL	411,257,660.00	40,736.00	411,298,396.00	125,268,876.63	128,274,464.84	128,274,464.84
TOTAL 06-05-06-05-Protección y Representación de la Niñez	411,257,660.00	40,736.00	411,298,396.00	125,268,876.63	128,274,464.84	128,274,464.84
TOTAL 06 Niñez	411,257,660.00	40,736.00	411,298,396.00	125,268,876.63	128,274,464.84	128,274,464.84
TOTAL 06 Niñez	411,257,660.00	40,736.00	411,298,396.00	125,268,876.63	128,274,464.84	128,274,464.84

000014

**Sistema de Contabilidad Integrada Gubernamental**  
**Ejecución de Gastos - Reportes - Consultas Especiales**  
**Dinámico de Seguimiento de Clasificador Temático**  
 Expresado en Quetzales

PAGINA : 6 DE 8  
 FECHA : 9/09/2022  
 HORA : 9:38.08  
 REPORTE : R00821119.rpt

ENTIDAD = 11130020

- Corte Nivel 01 - Nivel 01 - Nivel 02 - Entidad / Unidad Ejecutora - Programa - Actividad -  
 DEL MES DE MAYO AL MES DE AGOSTO

EJERCICIO: 2,022

	DESCRIPCION	ASIGNADO	MODIFICACIONES	VIGENTE	COMPROMISO	DEVENGADO	PAGADO
07	Juventud						
07	Juventud						
07-01	07-01-Trabajo, Ocupación y Productividad						
1113-0020-202	MINISTERIO DE DESARROLLO SOCIAL - FONDO DE PROTECCIÓN SOCIAL	21,879,228.00	-5,100,000.00	16,779,228.00	1,195,597.67	2,025,136.30	2,649,429.97
15	PREVENCIÓN DE LA DELINCUENCIA EN ADOLESCENTES Y JÓVENES						
15 01 000 001	ADOLESCENTES Y JÓVENES PROTAGONISTAS QUE PARTICIPAN EN ACTIVIDADES PARA EL DESARROLLO DE SUS CAPACIDADES						
TOTAL	15 PREVENCIÓN DE LA DELINCUENCIA EN ADOLESCENTES Y JÓVENES	21,879,228.00	-5,100,000.00	16,779,228.00	1,195,597.67	2,025,136.30	2,649,429.97
TOTAL	1113-0020-202 MINISTERIO DE DESARROLLO SOCIAL - FONDO DE PROTECCIÓN SOCIAL	21,879,228.00	-5,100,000.00	16,779,228.00	1,195,597.67	2,025,136.30	2,649,429.97
TOTAL	07-01 07-01-Trabajo, Ocupación y Productividad						
07-04	07-04-Multi-Áreas						
1113-0020-202	MINISTERIO DE DESARROLLO SOCIAL - FONDO DE PROTECCIÓN SOCIAL						
15	PREVENCIÓN DE LA DELINCUENCIA EN ADOLESCENTES Y JÓVENES						
15 02 000 003	BECAS DE EDUCACIÓN SUPERIOR	4,136,318.00	-162,640.00	3,973,678.00	1,446,805.00	1,446,805.00	1,517,205.00
15 02 000 006	BECAS DE EDUCACIÓN MEDIA	14,038,490.00	-25,000.00	14,013,490.00	8,411,046.95	8,411,046.95	8,465,558.00
TOTAL	15 PREVENCIÓN DE LA DELINCUENCIA EN ADOLESCENTES Y JÓVENES	18,174,808.00	-187,640.00	17,987,168.00	9,857,851.95	9,857,851.95	9,982,763.00
TOTAL	1113-0020-202 MINISTERIO DE DESARROLLO SOCIAL - FONDO DE PROTECCIÓN SOCIAL	18,174,808.00	-187,640.00	17,987,168.00	9,857,851.95	9,857,851.95	9,982,763.00
TOTAL	07-04 07-04-Multi-Áreas	18,174,808.00	-187,640.00	17,987,168.00	9,857,851.95	9,857,851.95	9,982,763.00
TOTAL	07 Juventud	40,054,036.00	-5,287,640.00	34,766,396.00	11,053,449.62	11,882,986.25	12,632,192.97
TOTAL	07 Juventud	40,054,036.00	-5,287,640.00	34,766,396.00	11,053,449.62	11,882,986.25	12,632,192.97

000013

**Sistema de Contabilidad Integrada Gubernamental**  
**Ejecución de Gastos - Reportes - Consultas Especiales**  
**Dinámico de Seguimiento de Clasificador Temático**  
 Expresado en Quetzales

PAGINA : 7 DE 8  
 FECHA : 9/09/2022  
 HORA : 9:38.08  
 REPORTE : R0082119.rpt

ENTIDAD = 11130020

- Corte Nivel 01 - Nivel 01 - Nivel 02 - Entidad / Unidad Ejecutora - Programa - Actividad -  
 DEL MES DE MAYO AL MES DE AGOSTO

EJERCICIO: 2,022

08	08	Género	DESCRIPCIÓN	ASIGNADO	MODIFICACIONES	VIGENTE	COMPROMISO	DEVENGADO	PAGADO
08-01	1113-0020-202	08-01-Económico	MINISTERIO DE DESARROLLO SOCIAL - FONDO DE PROTECCIÓN SOCIAL	7,047,794.00	0.00	7,047,794.00	1,459,909.75	1,457,100.95	1,639,194.75
15	15 02 000 005		PREVENCIÓN DE LA DELINCUENCIA EN ADOLESCENTES Y JÓVENES						
			BECAS PARA ARTESANO						
TOTAL	15		PREVENCIÓN DE LA DELINCUENCIA EN ADOLESCENTES Y JÓVENES	7,047,794.00	0.00	7,047,794.00	1,459,909.75	1,457,100.95	1,639,194.75
TOTAL	08-01	08-01-Económico	MINISTERIO DE DESARROLLO SOCIAL - FONDO DE PROTECCIÓN SOCIAL	7,047,794.00	0.00	7,047,794.00	1,459,909.75	1,457,100.95	1,639,194.75
08-03	1113-0020-202	08-03-Educación	MINISTERIO DE DESARROLLO SOCIAL - FONDO DE PROTECCIÓN SOCIAL	14,038,490.00	-25,000.00	14,013,490.00	8,411,046.95	8,411,046.95	8,485,558.00
15	15 02 000 006		PREVENCIÓN DE LA DELINCUENCIA EN ADOLESCENTES Y JÓVENES						
			BECAS DE EDUCACIÓN MEDIA						
TOTAL	15		PREVENCIÓN DE LA DELINCUENCIA EN ADOLESCENTES Y JÓVENES	14,038,490.00	-25,000.00	14,013,490.00	8,411,046.95	8,411,046.95	8,485,558.00
21	21 02 000 001		TRANSFERENCIAS MONETARIAS CONDICIONADAS EN SALUD Y EDUCACIÓN						
			TRANSFERENCIAS MONETARIAS CON ÉNFASIS EN EDUCACIÓN						
TOTAL	21		TRANSFERENCIAS MONETARIAS CONDICIONADAS EN SALUD Y EDUCACIÓN	225,483,370.00	22,162.00	225,505,532.00	82,613,711.88	84,093,485.87	84,093,485.87
TOTAL	1113-0020-202	08-03-Educación	MINISTERIO DE DESARROLLO SOCIAL - FONDO DE PROTECCIÓN SOCIAL	239,521,860.00	-2,838.00	239,519,022.00	91,024,758.83	92,494,532.82	92,549,043.87
08-04	1113-0020-202	08-04-Salud	MINISTERIO DE DESARROLLO SOCIAL - FONDO DE PROTECCIÓN SOCIAL	239,521,860.00	-2,838.00	239,519,022.00	91,024,758.83	92,494,532.82	92,549,043.87
14	14 00 000 002		APOYO PARA EL CONSUMO ADECUADO DE ALIMENTOS						
			COMEDORES						
			TRANSFERENCIAS MONETARIAS CONDICIONADAS PARA ALIMENTOS						
TOTAL	14		APOYO PARA EL CONSUMO ADECUADO DE ALIMENTOS	122,811,430.00	28,755,362.00	151,566,792.00	58,588,668.64	73,275,632.29	75,806,393.26
TOTAL	14 00 000 003		TRANSFERENCIAS MONETARIAS CONDICIONADAS PARA ALIMENTOS	56,469,920.00	-6,400,000.00	50,069,920.00	20,115,289.69	22,567,228.30	22,561,574.54
TOTAL	1113-0020-202	08-04-Salud	MINISTERIO DE DESARROLLO SOCIAL - FONDO DE PROTECCIÓN SOCIAL	179,281,350.00	22,355,362.00	201,636,712.00	78,703,958.33	95,842,860.59	98,367,967.80
08-05	1113-0020-202	08-05-Violencia Contra las Mujeres	MINISTERIO DE DESARROLLO SOCIAL - FONDO DE PROTECCIÓN SOCIAL	179,281,350.00	22,355,362.00	201,636,712.00	78,703,958.33	95,842,860.59	98,367,967.80
15	15 01 000 001		PREVENCIÓN DE LA DELINCUENCIA EN ADOLESCENTES Y JÓVENES						
			ADOLESCENTES Y JÓVENES PROTAGONISTAS QUE PARTICIPAN EN ACTIVIDADES PARA EL DESARROLLO DE SUS CAPACIDADES						
TOTAL	15		PREVENCIÓN DE LA DELINCUENCIA EN ADOLESCENTES Y JÓVENES	21,879,228.00	-5,100,000.00	16,779,228.00	1,195,597.67	2,025,136.30	2,649,429.97
TOTAL	1113-0020-202	08-05-Violencia Contra las Mujeres	MINISTERIO DE DESARROLLO SOCIAL - FONDO DE PROTECCIÓN SOCIAL	21,879,228.00	-5,100,000.00	16,779,228.00	1,195,597.67	2,025,136.30	2,649,429.97
TOTAL	1113-0020-202	08-04-Salud	MINISTERIO DE DESARROLLO SOCIAL - FONDO DE PROTECCIÓN SOCIAL	21,879,228.00	-5,100,000.00	16,779,228.00	1,195,597.67	2,025,136.30	2,649,429.97

000012

**Sistema de Contabilidad Integrada Gubernamental**  
**Ejecución de Gastos - Reportes - Consultas Especiales**  
**Dinámico de Seguimiento de Clasificador Temático**  
 Expresado en Quetzales

PAGINA : 8 DE 8  
 FECHA : 9/09/2022  
 HORA : 9:38.08  
 REPORTE : R00821119.rpt

ENTIDAD = 11130020  
 - Corte Nivel 01 - Nivel 01 - Nivel 02 - Entidad / Unidad Ejecutora - Programa - Actividad -  
 DEL MES DE MAYO AL MES DE AGOSTO

EJERCICIO: 2,022

DESCRIPCION	ASIGNADO	MODIFICACIONES	VIGENTE	COMPROMISO	DEVENGADO	PAGADO
TOTAL 08-05 08-05-Violencia Contra las Mujeres	21,879,228.00	-5,100,000.00	16,779,228.00	1,195,597.67	2,025,136.30	2,649,429.97
TOTAL 08 Género	447,730,232.00	17,252,524.00	464,982,756.00	172,384,224.58	191,819,630.66	195,225,636.39
TOTAL 08 Género	447,730,232.00	17,252,524.00	464,982,756.00	172,384,224.58	191,819,630.66	195,225,636.39

000011

**Sistema de Contabilidad Integrada Gubernamental**  
**Información Presupuesto Temático**  
**Clasificador Temático por Ubicación Geográfica**  
**DEL MES DE MAYO AL MES DE AGOSTO**

PÁGINA : 1 DE 4  
 FECHA : 9/09/2022  
 HORA : 9:39:51  
 REPORTE: R00820692.rpt

Entidad Igual a 11130020

EJERCICIO: 2022	CÓDIGO	UNIDAD EJECUTORA	ASIGNADO	VIGENTE	DEVENGADO	%EJEC
	<b>Pueblos Indígenas</b>					
	11130020-000	MINISTERIO DE DESARROLLO SOCIAL				
	11130020-000	MINISTERIO DE DESARROLLO SOCIAL				
	0100	GUATEMALA	7,047,794.00	7,047,794.00	2,028,418.35	28.78
	0101	GUATEMALA				
	<b>Total Departamento 0100 - GUATEMALA</b>					
			7,047,794.00	7,047,794.00	2,028,418.35	28.78
	<b>Total Unidad Ejecutora - 11130020-000 MINISTERIO DE DESARROLLO SOCIAL</b>					
			7,047,794.00	7,047,794.00	2,028,418.35	28.78
	<b>Total Entidad 11130020-000 MINISTERIO DE DESARROLLO SOCIAL</b>					
			7,047,794.00	7,047,794.00	2,028,418.35	28.78
	<b>Total Ruta Pueblos Indígenas</b>					
			7,047,794.00	7,047,794.00	2,028,418.35	28.78
	<b>Seguridad y Justicia</b>					
	11130020-000	MINISTERIO DE DESARROLLO SOCIAL				
	11130020-000	MINISTERIO DE DESARROLLO SOCIAL				
	0100	GUATEMALA	1,275,000.00	1,275,000.00	1,137,000.00	89.18
	0101	GUATEMALA				
	<b>Total Departamento 0100 - GUATEMALA</b>					
			1,275,000.00	1,275,000.00	1,137,000.00	89.18
	<b>Total Unidad Ejecutora - 11130020-000 MINISTERIO DE DESARROLLO SOCIAL</b>					
			1,275,000.00	1,275,000.00	1,137,000.00	89.18
	<b>Total Entidad 11130020-000 MINISTERIO DE DESARROLLO SOCIAL</b>					
			1,275,000.00	1,275,000.00	1,137,000.00	89.18
	<b>Total Ruta Seguridad y Justicia</b>					
			1,275,000.00	1,275,000.00	1,137,000.00	89.18
	<b>Educación</b>					
	11130020-000	MINISTERIO DE DESARROLLO SOCIAL				
	11130020-000	MINISTERIO DE DESARROLLO SOCIAL				
	0100	GUATEMALA	243,658,178.00	243,492,700.00	148,035,793.02	60.81
	0101	GUATEMALA				

0000010

**Sistema de Contabilidad Integrada Gubernamental**  
**Información Presupuesto Temático**  
**Clasificador Temático por Ubicación Geográfica**  
**DEL MES DE MAYO AL MES DE AGOSTO**

PÁGINA : 2 DE 4  
 FECHA : 9/09/2022  
 HORA : 9:39.51  
 REPORTE: R00820692.rpt

Entidad Igual a 11130020

EJERCICIO: 2022

CÓDIGO	UNIDAD EJECUTORA	ASIGNADO	VIGENTE	DEYENGADO	%EJEC
<b>Educación</b>					
11130020-000 MINISTERIO DE DESARROLLO SOCIAL					
<b>Total Departamento 0100 - GUATEMALA</b>					
0400	CHIMALTENANGO	0.00	400,000.00	200,000.00	50.00
0404	CONALAPA				
<b>Total Departamento 0400 - CHIMALTENANGO</b>					
0800	QUETZALTENANGO	0.00	36,000.00	36,000.00	100.00
0918	SAN FRANCISCO LA UNIÓN				
<b>Total Departamento 0900 - QUETZALTENANGO</b>					
1200	SAN MARCOS	0.00	0.00	0.00	0.00
1204	COMITANCILLO				
<b>Total Departamento 1200 - SAN MARCOS</b>					
1600	ALTA VERAPAZ	499,000.00	0.00	0.00	0.00
1602	SANTA CRUZ VERAPAZ				
1613	CHISEC	709,969.00	408,482.00	0.00	0.00
1617	RAXRUHÁ	0.00	274,487.00	0.00	0.00
<b>Total Departamento 1600 - ALTA VERAPAZ</b>					
		<b>1,208,969.00</b>	<b>772,969.00</b>	<b>0.00</b>	<b>0.00</b>
<b>Total Unidad Ejecutora - 11130020-000 MINISTERIO DE DESARROLLO SOCIAL</b>					
		<b>244,867,147.00</b>	<b>244,701,669.00</b>	<b>148,271,793.02</b>	<b>60.59</b>
<b>Total Entidad 11130020-000 MINISTERIO DE DESARROLLO SOCIAL</b>					
		<b>244,867,147.00</b>	<b>244,701,669.00</b>	<b>148,271,793.02</b>	<b>60.59</b>
<b>Total Ruta Educación</b>					
		<b>244,867,147.00</b>	<b>244,701,669.00</b>	<b>148,271,793.02</b>	<b>60.59</b>
<b>Reducción de la Desnutrición</b>					
11130020-000 MINISTERIO DE DESARROLLO SOCIAL					
11130020-000 MINISTERIO DE DESARROLLO SOCIAL					
0100 GUATEMALA					

000009

**Sistema de Contabilidad Integrada Gubernamental**  
**Información Presupuesto Temático**  
**Clasificador Temático por Ubicación Geográfica**  
**DEL MES DE MAYO AL MES DE AGOSTO**

PÁGINA : 3 DE 4  
 FECHA : 9/09/2022  
 HORA : 9:39.51  
 REPORTE: R00820692.rpt

Entidad Igual a 11130020

EJERCICIO: 2022

CÓDIGO	UNIDAD EJECUTORA	ASIGNADO	VIGENTE	DEVENGADO	%EJEC
<b>Reducción de la Desnutrición</b>					
11130020-000	MINISTERIO DE DESARROLLO SOCIAL				
0100	GUATEMALA	185,774,290.00	185,792,864.00	67,270,473.77	36.21
0101	GUATEMALA				
<b>Total Departamento 0100 - GUATEMALA</b>		<b>185,774,290.00</b>	<b>185,792,864.00</b>	<b>67,270,473.77</b>	<b>36.21</b>
<b>Total Unidad Ejecutora - 11130020-000 MINISTERIO DE DESARROLLO SOCIAL</b>		<b>185,774,290.00</b>	<b>185,792,864.00</b>	<b>67,270,473.77</b>	<b>36.21</b>
<b>Total Entidad 11130020-000 MINISTERIO DE DESARROLLO SOCIAL</b>		<b>185,774,290.00</b>	<b>185,792,864.00</b>	<b>67,270,473.77</b>	<b>36.21</b>
<b>Total Ruta Reducción de la Desnutrición</b>					
<b>Niñez</b>					
11130020-000	MINISTERIO DE DESARROLLO SOCIAL				
11130020-000	MINISTERIO DE DESARROLLO SOCIAL	411,257,660.00	411,298,396.00	202,459,128.31	49.22
0100	GUATEMALA				
0101	GUATEMALA				
<b>Total Departamento 0100 - GUATEMALA</b>		<b>411,257,660.00</b>	<b>411,298,396.00</b>	<b>202,459,128.31</b>	<b>49.22</b>
<b>Total Unidad Ejecutora - 11130020-000 MINISTERIO DE DESARROLLO SOCIAL</b>		<b>411,257,660.00</b>	<b>411,298,396.00</b>	<b>202,459,128.31</b>	<b>49.22</b>
<b>Total Entidad 11130020-000 MINISTERIO DE DESARROLLO SOCIAL</b>		<b>411,257,660.00</b>	<b>411,298,396.00</b>	<b>202,459,128.31</b>	<b>49.22</b>
<b>Total Ruta Niñez</b>		<b>411,257,660.00</b>	<b>411,298,396.00</b>	<b>202,459,128.31</b>	<b>49.22</b>
<b>Juventud</b>					
11130020-000	MINISTERIO DE DESARROLLO SOCIAL				
11130020-000	MINISTERIO DE DESARROLLO SOCIAL	40,054,036.00	34,766,396.00	17,016,045.48	46.80
0100	GUATEMALA				
0101	GUATEMALA				

002008.

**Sistema de Contabilidad Integrada Gubernamental**  
**Información Presupuesto Temático**  
**Clasificador Temático por Ubicación Geográfica**  
**DEL MES DE MAYO AL MES DE AGOSTO**

PÁGINA : 4 DE 4  
 FECHA : 9/09/2022  
 HORA : 9:39.51  
 REPORTE: R00820692.rpt

Entidad Igual a 11130020

EJERCICIO: 2022

CÓDIGO	UNIDAD EJECUTORA	ASIGNADO	VIGENTE	DEVENGADO	%EJEC
<b>Juventud</b>					
11130020-000	MINISTERIO DE DESARROLLO SOCIAL				
	<b>Total Departamento</b> 0100 - GUATEMALA	40,054,036.00	34,766,396.00	17,016,045.48	48.94
	<b>Total Unidad Ejecutora</b> - 11130020-000 MINISTERIO DE DESARROLLO SOCIAL	40,054,036.00	34,766,396.00	17,016,045.48	48.94
	<b>Total Entidad</b> 11130020-000 MINISTERIO DE DESARROLLO SOCIAL	40,054,036.00	34,766,396.00	17,016,045.48	48.94
	<b>Total Ruta Juventud</b>	40,054,036.00	34,766,396.00	17,016,045.48	48.94
<b>Género</b>					
11130020-000	MINISTERIO DE DESARROLLO SOCIAL				
11130020-000	MINISTERIO DE DESARROLLO SOCIAL				
0100	GUATEMALA	447,730,232.00	464,982,756.00	324,124,270.90	69.71
0101	GUATEMALA				
	<b>Total Departamento</b> 0100 - GUATEMALA	447,730,232.00	464,982,756.00	324,124,270.90	69.71
	<b>Total Unidad Ejecutora</b> - 11130020-000 MINISTERIO DE DESARROLLO SOCIAL	447,730,232.00	464,982,756.00	324,124,270.90	69.71
	<b>Total Entidad</b> 11130020-000 MINISTERIO DE DESARROLLO SOCIAL	447,730,232.00	464,982,756.00	324,124,270.90	69.71
	<b>Total Ruta Género</b>	447,730,232.00	464,982,756.00	324,124,270.90	69.71

4000007



**Sistema de Contabilidad Integrada Gubernamental**  
**Información Presupuesto Temático - Seguimiento Temático Unidad Ejecutora - 00822661**  
**Seguimiento de Clasificador Temático Normal**

PAGINA : 1 DE 4  
 FECHA : 9/09/2022  
 HORA : 9:43:26  
 REPORTE: R00822661.rpt

Expresado en Quetzales  
 DEL MES DE MAYO AL MES DE AGOSTO  
 ENTIDAD Igual a 11130020

Ejercicio Fiscal: 2022

PG	SPC	PY	ACT	OB	NOMBRE ESTRUCTURA PROGRAMÁTICA	ASIGNADO	VIGENTE	EJECUTADO	NIVEL ASOCIADO DEL CLASIFICADOR
						7,047,794.00	7,047,794.00	1,457,100.95	01-03-03

Nº. de Meta	Descripción	Unidad de Medida	Meta Inicial	Meta Vigente	Meta Ejecutada	Género		Población Beneficiaria				Total
						Mujeres	Hombres	Total	0 a menores de 13 años (niñez)	13-30 años (Juventud)	Mayor de 30 a 60 años (Adultos)	

Pueblos Indígenas																			
Entidad :11130020 - 0 - MINISTERIO DE DESARROLLO SOCIAL																			
Unidad Ejecutora : 202 - FONDO DE PROTECCIÓN SOCIAL																			
Estructura Programática																			
15	2	0	5	0	0	0	0	0	0	0	0	0							
BECAS PARA ARTESANO																			
1	Beca	artesanista entregada a adolescentes y jóvenes	4,597	4,597	950	6	944	6	950	0	415	505	31	951	478	10	0	462	950
2	Beca	artesanista entregada a adolescentes y jóvenes	4,597	4,597	950	6	944	6	950	0	415	504	31	950	478	10	0	462	950
						1,888	12	1,900	0	830	1,069	62	1,901	956	20	0	924	1,900	
Total Población Beneficiaria													1,457,100.95	7,047,794.00	1,457,100.95	01-03-03	Emprendimiento y Productividad en Poblaciones Indígenas		

Seguridad y Justicia																			
Entidad :11130020 - 0 - MINISTERIO DE DESARROLLO SOCIAL																			
Unidad Ejecutora : 202 - FONDO DE PROTECCIÓN SOCIAL																			
Estructura Programática																			
21	1	0	2	0	0	0	0	0	0	0	0	0							
TRANSFERENCIAS MONETARIAS PARA NIÑAS Y ADOLESCENTES VIOLENTAS Y JUDICIALIZADAS																			
1	Aporte	Transferencias monetarias condicionales entregadas a niñas y adolescentes embarazadas o madres de 14 o menos años de edad, víctimas de violencia sexual judicializadas que cumplen con sus controles de salud	850	850	500	0	500	0	500	500	0	0	0	500	248	0	9	243	500
2	Aporte	Transferencias monetarias condicionales entregadas a niñas y adolescentes embarazadas o madres de 14 o menos años de edad, víctimas de violencia sexual judicializadas que cumplen con sus controles de salud	850	850	500	0	500	0	500	500	0	0	0	500	248	0	9	243	500
						1,000	0	1,000	1,000	0	0	0	0	1,000	496	0	18	486	1,000
Total Población Beneficiaria													750,000.00	1,275,000.00	750,000.00	02-03-03	Seguridad para el Desarrollo (SEGDE)		

Educación																			
Entidad :11130020 - 0 - MINISTERIO DE DESARROLLO SOCIAL																			
Unidad Ejecutora : 202 - FONDO DE PROTECCIÓN SOCIAL																			
Estructura Programática																			
21	2	0	1	0	0	0	0	0	0	0	0	0							
TRANSFERENCIAS MONETARIAS CON ENFASIS EN EDUCACIÓN																			
1	Aporte	Transferencias monetarias condicionales entregadas a familias con niñas y niños entre 6 y 15 años, que asisten a la escuela	365,650	548,525	173,991	171,444	2,547	115,700	58,291	0	0	0	0	173,991	121,253	517	50	52,171	173,991
4	Aporte	Transferencias monetarias condicionales entregadas a familias con niñas y niños entre 6 y 15 años, que asisten a la escuela	365,650	548,525	173,991	171,444	2,547	173,991	0	0	0	0	0	173,991	121,253	517	50	52,171	173,991
						1,000	0	1,000	1,000	0	0	0	0	1,000	496	0	18	486	1,000
Total Población Beneficiaria													84,003,486.97	225,483,370.00	84,003,486.97	03-01-03	Educación Primaria		

000006







**Sistema de Contabilidad Integrada Gubernamental**  
**Información Presupuesto Temático - Seguimiento Temático Unidad Ejecutora - 00822663**  
**Seguimiento de Clasificador Temático Niñez**

PAGINA : 1 DE 1  
 FECHA : 9/09/2022  
 HORA : 9:45:31  
 REPORTE: R00822663.rpt

**Expresado en Quetzales**  
**DEL MES DE MAYO AL MES DE AGOSTO**  
**ENTIDAD Igual a 11130020**

**Ejercicio Fiscal: 2022**

PG	SFG	PY	ACT	OB	NOMBRE ESTRUCTURA PROGRAMATICA	ASIGNADO	VIGENTE	EJECUTADO	NIVEL ASOCIADO DEL CLASIFICADOR
21	1	0	1	0	TRANSFERENCIAS MONETARIAS CON ENFASIS EN SALUD	184,499,290.00	184,499,290.00	43,440,978.97	

No. de Meta	Descripción	Unidad de Medida	Meta Inicial	Meta Vigente	Meta Ejecutada	Población Beneficiaria			Total							
						Género		Edad								
						Mujeres	Hombres	Total	0 a menores de 5 años	5 a menores de 13 años	Total	Mapa	Xibca	Guifina	Otros	Total

**Niñez**

**Entidad : 11130020 - 0 - MINISTERIO DE DESARROLLO SOCIAL**  
**Unidad Ejecutora : 202 - FONDO DE PROTECCIÓN SOCIAL**

**Estructura Programática**

1	Transferencias monetarias condicionadas entregadas a familias con niños y niñas entre 0 y 5 años y mujeres embarazadas o en período de lactancia que cumplen con sus controles de salud	Aporte	385,500	448,500	90,884	88,888	1,096	90,884	90,645	238	90,884	60,007	439	16	30,422	90,884
3	Transferencias monetarias condicionadas entregadas a familias con niños y niñas entre 3 y 5 años y mujeres embarazadas o en período de lactancia que cumplen con sus controles de salud	Aporte	262,477	322,417	81,600	79,784	1,816	81,600	81,650	220	81,870	54,054	365	16	27,185	81,600
4	Transferencias monetarias condicionadas entregadas a familias con niños y niñas entre 0 y 2 años y mujeres embarazadas o en período de lactancia que cumplen con sus controles de salud	Aporte	126,063	126,063	9,284	9,104	180	9,284	9,265	18	9,284	5,973	74	0	3,337	9,284

**Unidad Ejecutora : 202 - FONDO DE PROTECCIÓN SOCIAL**

**Estructura Programática**

1	Transferencias monetarias condicionadas entregadas a niñas y adolescentes embarazadas o madres de 14 o menos años de edad, víctimas de violencia sexual judicializadas que cumplen con sus controles de salud	Aporte	850	850	500	500	0	500	0	500	500	248	0	9	243	500
2	Transferencias monetarias condicionadas entregadas a niñas y adolescentes embarazadas o madres de 14 o menos años de edad, víctimas de violencia sexual judicializadas que cumplen con sus controles de salud	Aporte	850	850	500	500	0	500	0	500	500	248	0	9	243	500

**Unidad Ejecutora : 202 - FONDO DE PROTECCIÓN SOCIAL**

**Estructura Programática**

1	Transferencias monetarias condicionadas entregadas a familias con niños y niñas entre 6 y 15 años, que asisten a la escuela	Aporte	365,650	548,225	173,991	171,444	2,547	173,991	0	173,991	173,991	141,253	517	50	52,171	173,991
4	Transferencias monetarias condicionadas entregadas a familias con niños y niñas entre 6 y 15 años, que asisten a la escuela	Aporte	365,650	548,225	173,991	171,444	2,547	173,991	0	173,991	173,991	141,253	517	50	52,171	173,991

**Total Población Beneficiaria**

						531,664	9,086	530,759	181,562	349,458	531,620	363,016	1,912	150	165,672	530,750
--	--	--	--	--	--	---------	-------	---------	---------	---------	---------	---------	-------	-----	---------	---------

600002

Sistema de Contabilidad Integrada Gubernamental  
 Información Presupuesto Temático - Seguimiento Temático Unidad Ejecutora - 00822664  
 Seguimiento de Clasificador Temático Juventud

Expresado en Quetzales

DEL MES DE MAYO AL MES DE AGOSTO  
 ENTIDAD Igual a 11130020

Ejercicio Fiscal: 2022

PG	SPC	PY	ACT	OB	NOMBRE ESTRUCTURA PROGRAMÁTICA	ASIGNADO	VIGENTE	EJECUTADO	NIVEL ASOCIADO DEL CLASIFICADOR
----	-----	----	-----	----	--------------------------------	----------	---------	-----------	---------------------------------

No. de Meta	Descripción	Métrica	Unidad de Medida	Meta Inicial	Meta Vigente	Meta Ejecutada	Población Beneficiaria		
							Mujeres	Hombres	Total

							Edad			Etnia				
							13 a menores de 18 años	18 a menores de 30 años	Total	Maya	X'haq	Garífuna	Otros	Total

<b>Juventud</b>																	
Entidad : 11130020 - MINISTERIO DE DESARROLLO SOCIAL																	
Unidad Ejecutora : 202 - FONDO DE PROTECCIÓN SOCIAL																	
Estructura Programática																	
15	1	0	1	0	0	0	ADOLESCENTES Y JÓVENES PROFAGONISTAS OCE PARTICIPAN EN ACTIVIDADES PARA EL DESARROLLO DE SUS	21,879,228.00	21,879,228.00	2,025,116.30	07-01-03	Fortalecimiento y Apoyo en Jóvenes Emprendedores	356	40	5	2,359	2,760
1	Adolescentes y jóvenes protagonistas que participan en actividades para el desarrollo de sus capacidades	Personas	Personas	4,500	10,000	2,760	1,390	1,370	2,760	1,405	1,355	2,760	356	40	5	2,359	2,760
2	Adolescentes y jóvenes protagonistas que participan en talleres y/o exposiciones para el desarrollo de sus capacidades	Personas	Personas	3,500	7,000	2,760	1,390	1,370	2,760	1,405	1,355	2,760	356	40	5	2,359	2,760

<b>Unidad Ejecutora : 202 - FONDO DE PROTECCIÓN SOCIAL</b>																	
Estructura Programática																	
15	2	0	0	0	0	0	BECAS DE EDUCACIÓN MEDIA	14,038,490.00	14,038,490.00	8,411,046.95	07-04-03	Incrementar la Cobertura Educativa Escolar y Extra Escolar	1,395	23	8	1,878	3,304
1	Beca de educación media entregada a adolescentes y jóvenes en situaciones de riesgo y vulnerabilidad social	Beca	Beca	5,540	5,380	3,304	1,774	1,530	3,304	1,574	1,730	3,304	1,395	23	8	1,878	3,304
2	Beca de educación media entregada a adolescentes y jóvenes en situaciones de riesgo y vulnerabilidad social	Beca	Beca	5,540	5,380	3,304	1,377	1,185	2,862	1,240	1,322	2,862	1,054	16	6	1,486	2,862

<b>Unidad Ejecutora : 202 - FONDO DE PROTECCIÓN SOCIAL</b>																	
Estructura Programática																	
15	2	0	3	0	0	0	BECAS DE EDUCACIÓN SUPERIOR	4,136,318.00	4,136,318.00	1,446,805.00	07-04-04	Promover Mayor Acceso a las y los Jóvenes a la Educación Superior	116	11	0	375	502
1	Beca de educación superior entregada a adolescentes y jóvenes	Beca	Beca	1,256	1,256	502	355	147	502	502	0	502	116	11	0	375	502
2	Beca de educación superior entregada a adolescentes y jóvenes	Beca	Beca	1,256	1,256	502	355	147	502	502	0	502	116	11	0	375	502

<b>Total Población Beneficiaria</b>																	
							6,641	5,749	12,390	6,628	5,762	12,390	3,393	141	24	8,832	12,390

000001