


# Ministerio de Desarrollo Social

Unidad de Administración Financiera –UDAF-



GOBIERNO *de*  
GUATEMALA  
DR. ALBJANDRO CIAMMATTEI

MINISTERIO DE  
DESARROLLO  
SOCIAL



**GUATEMALA**  
Asombrosa e imparable

## Informe de Ejecución Presupuestaria

### Agosto 2023

## Introducción

El Ministerio de Desarrollo Social, se crea como ente rector, al que le corresponde diseñar, regular y ejecutar las políticas públicas orientadas a mejorar el nivel de bienestar de los individuos o grupos sociales en situación de pobreza y pobreza extrema, con la finalidad de mejorar las condiciones de vida por medio de los Programas Sociales.

Para dar cumplimiento a su mandato, el Ministerio de Desarrollo Social, se ha organizado estructural y funcionalmente para dar cumplimiento a sus acciones sustantivas, orientadas a apoyar a la población en condiciones de pobreza y extrema pobreza, por medio del modelo de programas sociales, para la realización de las metas planificadas.

Según Decreto Número 54-2022 del 09 de noviembre de 2022, el Congreso de la República aprueba el Presupuesto General de Ingresos y Egresos del Estado para el Ejercicio Fiscal 2023 para el Ministerio de Desarrollo Social, por un monto de Q.1,428,141,000.00. En el mes de marzo se gestionó y aprobó modificación presupuestaria de tipo Ampliación por un monto Q.300,000,000.00 de la Unidad Ejecutora 203 "Fondo de Desarrollo Social". En el mes de junio se gestionó y aprobó modificación presupuestaria de tipo Inter por un monto de Q. 30,000,000.00 de la Unidad Ejecutora 202 "Fondo de Protección Social. En el mes de Julio se gestionó y aprobó Modificación Presupuestaria de Tipo Inter por un monto de Q.38,605,916.00 para la Unidad Ejecutora 202 "Fondo de Protección Social", en el mes de Agosto se gestionó y aprobó Modificación Presupuestaria por un monto de Q.196,070.00 quedando un presupuesto vigente de **Q.1,796,550,846.00**.

A continuación, se presenta un Informe de la Ejecución Presupuestaria que incluye el presupuesto aprobado vigente, devengado, saldo por devengar y porcentaje de ejecución, presentado por:

1. Ejecución presupuestaria a nivel entidad
2. Comparativo ejecución presupuestaria a nivel entidad 2021, 2022 y 2023
3. Presupuesto por tipo de gasto
4. Ejecución presupuestaria a nivel unidad ejecutora
5. Ejecución presupuestaria acumulada programa y actividad
6. Ejecución presupuestaria programas sociales (renglones 211, 416 y 419)
7. Ejecución presupuestaria por grupo de gasto
8. Ejecución presupuestaria por fuente de financiamiento
9. Recursos humanos
10. Modificaciones presupuestarias
11. Ejecución de cuota financiera de agosto 2023

1. Ejecución Presupuestaria a nivel Entidad

Del 01 de enero al 31 de agosto 2023

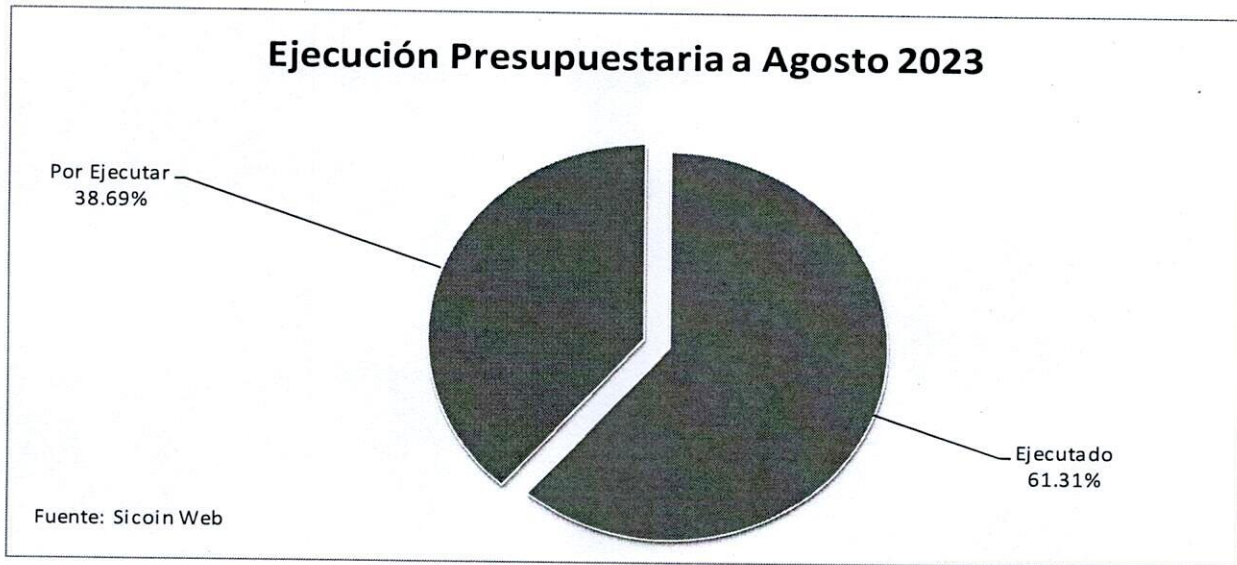
Vigente	Ejecutado	Por Ejecutar	%
Q 1,796,550,846.00	Q 1,101,538,477.30	Q 695,012,368.70	61.31%

El Ministerio de Desarrollo Social, cuenta con un presupuesto vigente para esta fecha por un monto de Q. 1,796,550,846.00, distribuidos a través de tres unidades ejecutoras, en las cuales al mes de agosto de 2023 muestra una ejecución de gasto de Q 1,101,538,477.30, lo que representa un 61.31% de ejecución.

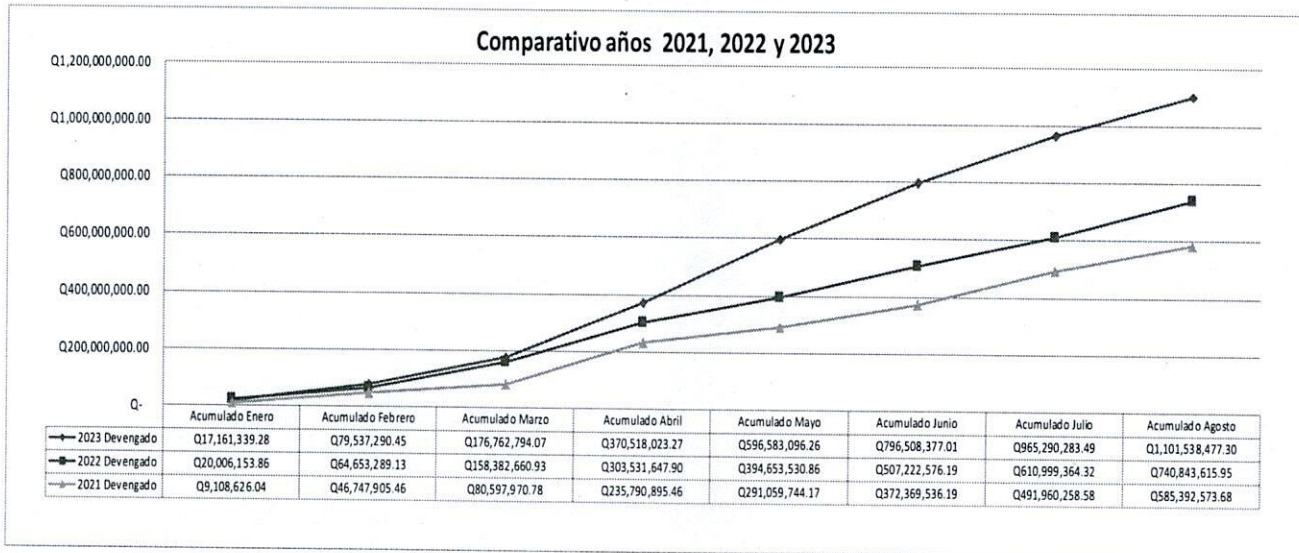
Ejecución Ministerio sin Ley Temporal de Desarrollo Integral:

Del 01 de enero al 31 de agosto 2023

	Vigente	Ejecutado	Por Ejecutar	%
Ministerio sin Ley Temporal	Q 1,496,550,846.00	Q 919,601,477.30	Q 576,949,368.70	61.45%
Ley Temporal de Desarrollo Integral	Q 300,000,000.00	Q 181,937,000.00	Q 118,063,000.00	60.65%
<b>Total Ministerio</b>	<b>Q 1,796,550,846.00</b>	<b>Q 1,101,538,477.30</b>	<b>Q 695,012,368.70</b>	<b>61.31%</b>



## 2. Comparativo de ejecución presupuestaria a nivel entidad 2021, 2022 y 2023



Fuente: Sicoin Web

## 3. Presupuesto por Tipo de Gasto

Del 01 de enero al 31 de agosto 2023

Tipo de gasto	Vigente	Ejecutado	Por Ejecutar	%
Gastos de funcionamiento	Q 1,587,800,541.00	Q 1,040,140,380.58	Q 547,660,160.42	65.51%
Gastos de inversión	Q 208,750,305.00	Q 61,398,096.72	Q 147,352,208.28	29.41%
<b>Total</b>	<b>Q 1,796,550,846.00</b>	<b>Q 1,101,538,477.30</b>	<b>Q 695,012,368.70</b>	<b>61.31%</b>

Lo ejecutado asciende a Q.1,101,538,477.30, los cuales están distribuidos por: Gastos de Funcionamiento en un 65.51% y Gastos de Inversión en un 29.41% del presupuesto vigente, según está catalogado en el Sistema de Contabilidad Integrada Gubernamental (Sicoin), dentro de la ejecución de funcionamiento existe lo que se considera inversión social, ejecutado a través de los programas sociales en renglones del grupo de gasto 200 y 400.

4. Ejecución Presupuestaria a nivel Unidad Ejecutora

Del 01 de enero al 31 de agosto 2023

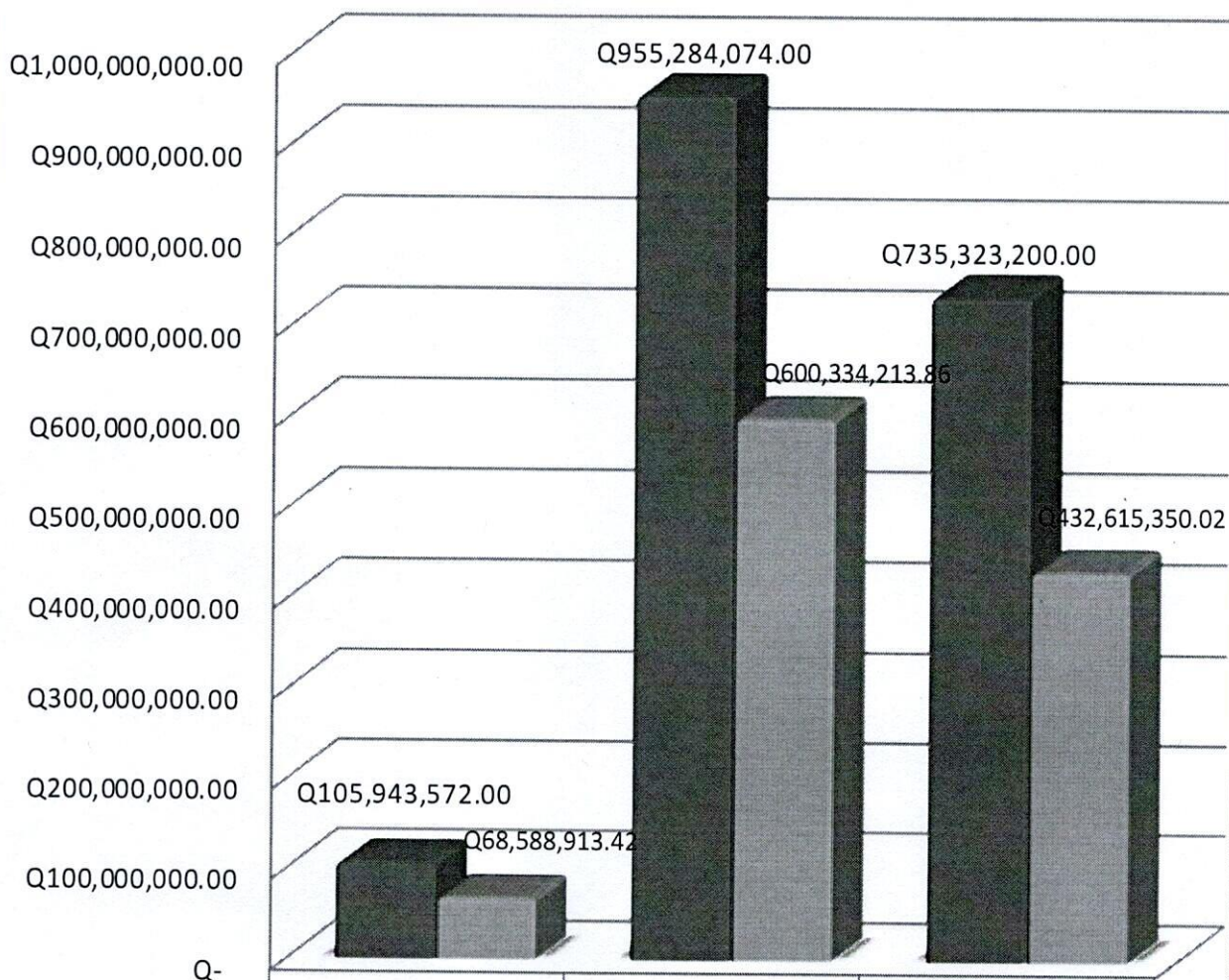
U.E.	Descripción	Vigente	Ejecutado	Por Ejecutar	%
201	Unidad de Administración Financiera (UDAF)	Q 105,943,572.00	Q 68,588,913.42	Q 37,354,658.58	64.74%
202	Fondo de Protección Social	Q 955,284,074.00	Q 600,334,213.86	Q 354,949,860.14	62.84%
203	Fondo de Desarrollo Social	Q 735,323,200.00	Q 432,615,350.02	Q 302,707,849.98	58.83%
<b>Total</b>		<b>Q 1,796,550,846.00</b>	<b>Q 1,101,538,477.30</b>	<b>Q 695,012,368.70</b>	<b>61.31%</b>

La Unidad de Administración Financiera -UDAF- cuenta con un presupuesto vigente de **Q.105,943,572.00** el cual representa el **5.90%** del presupuesto asignado al MIDES, y ejecutó al mes de agosto la cantidad de **Q.68,588,913.42**, lo cual presenta un **64.74%** de ejecución presupuestaria a nivel Unidad Ejecutora.

La Unidad Ejecutora del Fondo de Protección Social, cuenta con un presupuesto vigente de **Q.955,284,074.00** que representa el **53.17%** del presupuesto asignado al MIDES; su ejecución es de **Q.600,334,213.86** equivalente al **62.84%** de ejecución presupuestaria a nivel Unidad Ejecutora.

Así mismo, la Unidad Ejecutora del Fondo de Desarrollo Social –FODES-, con presupuesto vigente de **Q.735,323,200.00** que representa el **40.93%** del presupuesto asignado al MIDES, alcanza una ejecución presupuestaria de **Q.432,615,350.02** lo que representa un **58.83%** de ejecución presupuestaria a nivel Unidad Ejecutora.

**Ejecución Nivel Unidad Ejecutora a agosto 2023**



	201	202	203
■ Vigente	Q105,943,572.00	Q955,284,074.00	Q735,323,200.00
■ Devengado	Q68,588,913.42	Q600,334,213.86	Q432,615,350.02

5. Ejecución Presupuestaria acumulada por Programa y Actividad

Del 01 de enero al 31 de agosto de 2023

Código	Programa/Actividad	Vigente	Ejecutado	Por Ejecutar	% Ejecución
01	Actividades Centrales	Q 103,468,972.00	Q 66,918,582.72	Q 36,550,389.28	64.68%
	Dirección Superior	Q 12,978,571.00	Q 8,111,148.83	Q 4,867,422.17	62.50%
	Servicios Administrativos y Financieros	Q 79,036,629.00	Q 51,442,298.58	Q 27,594,330.42	65.09%
	Servicios de Política, Planificación y Evaluación	Q 11,453,772.00	Q 7,365,135.31	Q 4,088,636.69	64.30%
19	Dotaciones, Servicios e Infraestructura para el Desarrollo Social	Q 1,274,600.00	Q 499,322.58	Q 775,277.42	39.17%
	Servicios para la liquidación del Fonapaz	Q 1,274,600.00	Q 499,322.58	Q 775,277.42	39.17%
99	Partidas no asignables a programas	Q 1,200,000.00	Q 1,171,008.12	Q 28,991.88	97.58%
	Cuotas a organismos	Q 1,200,000.00	Q 1,171,008.12	Q 28,991.88	97.58%
<b>Total Unidad Ejecutora 201 -UDAF-</b>		<b>Q 105,943,572.00</b>	<b>Q 68,588,913.42</b>	<b>Q 37,354,658.58</b>	<b>64.74%</b>
03	Servicios de apoyo a los programas sociales (Actividad comun a los programas 14, 15 y 21)	Q 121,982,711.00	Q 67,011,247.59	Q 54,971,463.41	54.94%
	Servicios de dirección de protección social	Q 28,384,571.00	Q 13,522,658.70	Q 14,861,912.30	47.64%
	Servicios de coordinación y organización de los programas sociales	Q 93,598,140.00	Q 53,488,588.89	Q 40,109,551.11	57.15%
14	Apoyo para el consumo adecuado de los alimentos	Q 242,329,756.00	Q 191,161,248.90	Q 51,168,507.10	78.88%
	Comedores	Q 179,255,743.00	Q 140,896,837.32	Q 38,358,905.68	78.60%
	Transferencias monetarias condicionadas para alimentos	Q 63,074,013.00	Q 50,264,411.58	Q 12,809,601.42	79.69%
15	Prevención de la delincuencia en adolescentes y jóvenes	Q 50,830,843.00	Q 34,274,845.72	Q 16,555,997.28	67.43%
	Adolescentes y jóvenes protagonistas que participan en actividades para el desarrollo de sus capacidades	Q 23,416,760.00	Q 15,245,002.96	Q 8,171,757.04	65.10%
	Becas de educación superior	Q 5,133,818.00	Q 3,521,311.27	Q 1,612,506.73	68.59%
	Becas para artesano	Q 7,320,594.00	Q 3,679,756.22	Q 3,640,837.78	50.27%
	Becas de educación media	Q 14,959,671.00	Q 11,828,775.27	Q 3,130,895.73	79.07%
21	Transferencia Monetaria Condicionadas en Salud y Educación	Q 514,140,764.00	Q 282,886,871.65	Q 231,253,892.35	55.02%
	Servicios de asistencia social	Q 5,366,266.00	Q 1,583,944.79	Q 3,782,321.21	29.52%
	Transferencias Monetarias con énfasis en salud	Q 185,098,640.00	Q 62,154,965.05	Q 122,943,674.95	33.58%
	Transferencias Monetarias para niñas y adolescentes violentadas y judicializadas	Q 1,500,000.00	Q 1,317,000.00	Q 183,000.00	87.80%
	Dotación de Alimentación Complementaria	Q 88,000,000.00	Q 57,999,973.60	Q 30,000,026.40	65.91%
	Transferencias monetarias con énfasis en nutrición	Q 8,000,000.00	Q 1,219,500.00	Q 6,780,500.00	15.24%
	Transferencias Monetarias con énfasis en educación	Q 226,175,858.00	Q 158,611,488.21	Q 67,564,369.79	70.13%
99	Partidas no asignables a programas	Q 26,000,000.00	Q 25,000,000.00	Q 1,000,000.00	96.15%
	Transferencia para transporte del adulto mayor	Q 25,000,000.00	Q 25,000,000.00	Q -	100.00%
	Cuotas a organismos	Q 1,000,000.00	Q -	Q 1,000,000.00	0.00%
<b>Total Unidad Ejecutora 202 -FOPROSO-</b>		<b>Q 955,284,074.00</b>	<b>Q 600,334,213.86</b>	<b>Q 354,949,860.14</b>	<b>62.84%</b>
19	Fondo de Desarrollo Social	Q 735,323,200.00	Q 432,615,350.02	Q 302,707,849.98	58.83%
	Proyectos de Inversión	Q 191,999,085.00	Q 57,042,636.58	Q 134,956,448.42	29.71%
	Dotaciones, funcionamiento, otros	Q 543,324,115.00	Q 375,572,713.44	Q 167,751,401.56	69.12%
<b>Total Unidad Ejecutora 203 -FODES-</b>		<b>Q 735,323,200.00</b>	<b>Q 432,615,350.02</b>	<b>Q 302,707,849.98</b>	<b>58.83%</b>
<b>Total Entidad</b>		<b>Q 1,796,550,846.00</b>	<b>Q 1,101,538,477.30</b>	<b>Q 695,012,368.70</b>	<b>61.31%</b>

6. Ejecución Presupuestaria Programas Sociales (Renglon 211, 416 y 419)

Del 01 de enero al 31 de agosto de 2023

Actividad	Renglón	Prog	Sub Prog	Act	Vigente	Ejecutado	Por Ejecutar	% Ejecución
<b>Apoyo para el Consumo Adecuado de Alimentos</b>					Q 217,176,190.00	Q 177,536,040.35	Q 39,640,149.65	81.75%
Comedores	211	14	00	002	Q 166,576,190.00	Q 134,122,040.35	Q 32,454,149.65	80.52%
Transferencias monetarias condicionadas para alimentos	419	14	00	003	Q 50,600,000.00	Q 43,414,000.00	Q 7,186,000.00	85.80%
<b>Prevención de la delincuencia en Adolescentes y Jóvenes</b>					Q 26,195,505.00	Q 18,747,151.60	Q 7,448,353.40	71.57%
Adolescentes y jóvenes protagonistas que	211	15	01	001	Q 2,093,805.00	Q 1,708,951.60	Q 384,853.40	81.62%
Beca educación superior	416	15	02	003	Q 3,802,500.00	Q 2,737,800.00	Q 1,064,700.00	72.00%
Beca artesano	416	15	02	005	Q 6,049,200.00	Q 2,900,400.00	Q 3,148,800.00	47.95%
Becas de Educación Media	416	15	02	006	Q 14,250,000.00	Q 11,400,000.00	Q 2,850,000.00	80.00%
<b>Transferencias Monetarias Condicionadas en Salud y Educación</b>					Q 497,500,000.00	Q 275,145,273.60	Q 222,354,726.40	55.31%
Transferencias monetarias con énfasis en salud	419	21	01	001	Q 180,000,000.00	Q 59,217,300.00	Q 120,782,700.00	32.90%
Transferencias monetarias para niñas y adolescentes violentadas y judicializadas	419	21	01	002	Q 1,500,000.00	Q 1,317,000.00	Q 183,000.00	87.80%
Dotación de alimentación complementaria	211	21	1	003	Q 88,000,000.00	Q 57,999,973.60	Q 30,000,026.40	65.91%
Transferencias monetarias con énfasis en nutrición	419	21	01	004	Q 8,000,000.00	Q 1,219,500.00	Q 6,780,500.00	15.24%
Transferencias monetarias con énfasis en educación	419	21	02	001	Q 220,000,000.00	Q 155,391,500.00	Q 64,608,500.00	70.63%
<b>Totales</b>					Q 740,871,695.00	Q 471,428,465.55	Q 269,443,229.45	63.63%



7. Ejecución presupuestaria por Grupo de Gasto

Del 01 de enero al 31 de agosto de 2023

Grupo Gasto	Descripción	Vigente	Ejecutado	Por Ejecutar	% Ejec.
000	Servicios personales	Q 238,208,395.00	Q 139,298,705.79	Q 98,909,689.21	58.48%
100	Servicios no personales	Q 52,729,847.00	Q 29,738,003.98	Q 22,991,843.02	56.40%
200	Materiales y suministros	Q 449,815,449.00	Q 373,728,045.26	Q 76,087,403.74	83.08%
300	Propiedad planta y equipo e intangibles	Q 208,750,305.00	Q 61,398,096.72	Q 147,352,208.28	29.41%
400	Transferencias corrientes	Q 833,217,970.00	Q 489,180,431.17	Q 344,037,538.83	58.71%
900	Asignaciones Globales	Q 13,828,880.00	Q 8,195,194.38	Q 5,633,685.62	59.26%
<b>Total</b>		<b>Q 1,796,550,846.00</b>	<b>Q 1,101,538,477.30</b>	<b>Q 695,012,368.70</b>	<b>61.31%</b>

Al mes de agosto del ejercicio fiscal 2023, la ejecución del presupuesto vigente por Grupo de Gasto se integra de la manera siguiente:

- a) **Grupo 000 “Servicios Personales”**: reporta el 58.48% de ejecución, equivalente a Q.139,298,705.79 que comprende el pago de la nómina de la masa salarial de trabajadores del Ministerio de Desarrollo Social.
- b) **Grupo 100 “Servicios No Personales”**: alcanza el 56.40% de ejecución, equivalente a Q.29,738,003.98, que comprende el pago de los servicios diversos contratados para atender las necesidades del Ministerio de Desarrollo Social.
- c) **Grupo 200 “Materiales y Suministros”**: refleja el 83.08% de ejecución, equivalente a Q.373,728,045.26, que comprende la compra de materiales y suministros necesarios dentro de las diferentes unidades que integran el Ministerio de Desarrollo Social.
- d) **Grupo 300 “Propiedad, Planta, Equipo e Intangibles”**: reporta un 29.41% de ejecución, equivalente a Q.61,398,096.72 para compra de bienes e intangibles del Ministerio de Desarrollo Social.
- e) **Grupo 400 “Transferencias Corrientes”**: refleja un 58.71% de ejecución, equivalente a Q.489,180,431.17, para pagos de transferencias corrientes y prestaciones laborales.
- f) **Grupo 900 “Asignaciones Globales”**: refleja un 59.26% de ejecución, equivalente a Q.8,195,194.38 en pago de Sentencias Judiciales.

### 8. Ejecución presupuestaria por fuente de financiamiento

Del 01 de enero al 31 de agosto de 2023

F.F.	Descripción	Vigente	Ejecutado	Por Ejecutar	%
11	Ingresos corrientes	Q 580,980,823.00	Q 394,455,822.29	Q 186,525,000.71	67.89%
12	Disminución de caja y bancos de recursos del tesoro	Q 315,000,000.00	Q 181,937,000.00	Q 133,063,000.00	57.76%
21	Ingresos tributarios iva-paz	Q 661,964,107.00	Q 448,375,527.83	Q 213,588,579.17	67.73%
41	Colocaciones internas	Q 98,096,682.00	Q 53,546,743.48	Q 44,549,938.52	54.59%
51	Donaciones Externas	Q 140,509,234.00	Q 23,223,383.70	Q 117,285,850.30	16.53%
<b>Total</b>		<b>Q 1,796,550,846.00</b>	<b>Q 1,101,538,477.30</b>	<b>Q 695,012,368.70</b>	<b>61.31%</b>

### 9. Recursos Humanos

La masa salarial del MIDES durante el ejercicio fiscal 2023, incluye dentro de su estructura programática diferentes renglones presupuestarios conformados de la siguiente manera según la ejecución del mes de agosto.

#### Ejecución del mes de agosto 2023

Renglón	Descripción	Tipo de nómina	Cantidad de personas	Monto Ejecutado en el mes
<b>UE 201 Unidad de Administración Financiera -UDAF</b>				
011	Personal permanente	Mensual	250	Q 2,397,430.84
022	Personal por contrato	Mensual	39	Q 732,963.71
029	Otras remuneraciones de personal temporal	Mensual	170	Q 1,957,629.03
<b>UE 202 Fondo de Protección Social</b>				
011	Personal permanente	Mensual	18	Q 234,076.00
021	Personal supernumerario	Mensual	1,338	Q 9,183,498.95
022	Personal por contrato	Mensual	25	Q 433,375.00
036	Retribuciones por servicios	Mensual	679	Q 1,427,520.12
<b>UE 203 Fondo de Desarrollo Social</b>				
021	Personal supernumerario	Mensual	33	Q 483,596.78
022	Personal por contrato	Mensual	9	Q 162,625.00
029	Otras remuneraciones de personal temporal	Mensual	158	Q 1,662,145.17
<b>Totales</b>			<b>2,719</b>	<b>Q 18,674,860.60</b>

#### Resumen a Nivel Entidad

Renglón	Descripción	Tipo de nómina	Cantidad de personas	Monto devengado
011	Personal permanente	Mensual	268	Q 2,631,506.84
021	Personal supernumerario	Mensual	1,371	Q 9,667,095.73
022	Personal por contrato	Mensual	73	Q 1,328,963.71
029	Otras remuneraciones de personal temporal	Mensual	328	Q 3,619,774.20
036	Retribuciones por servicios	Mensual	679	Q 1,427,520.12
<b>Total Entidad</b>			<b>2,719</b>	<b>Q 18,674,860.60</b>

10. Modificaciones presupuestarias

Modificaciones de Agosto 2023			
Unidad Ejecutora	Tipo Modificación	Cantidad Modificaciones Solicitadas	Cantidad Modificaciones Aprobadas
201 UDAF	Intra1/Inter	2	2
	Intra2	1	1
202 Fondo de Protección Social	Intra1/Inter/AMP	0	0
	Intra2	1	1
203 Fondo de Desarrollo Social	Intra1/Inter	1	1
	Intra2	2	1
<b>Total modificaciones realizadas</b>		<b>7</b>	<b>6</b>

Durante el mes de agosto de 2023 en el Ministerio se solicitaron siete (7) Modificaciones Presupuestarias en sus Unidades Ejecutoras, conformadas por cuatro (4) internas y tres (3) externas.

A continuación, se detalla cada una de las modificaciones Presupuestarias, solicitadas en agosto 2023:

Modificaciones presupuestarias Mes de Agosto 2023										
No.	CO2 Entidad	UE	Tipo	Fecha	Monto Solicitado	Descripción	Fecha documento	No. Resolución	Monto Aprobado	
1	36	201	Inter	1/08/2023	Q 196,070.00	MODIFICACION PRESUPUESTARIA INTER PARA PONER A DISPOSICION ECONOMIAS DEL RENGLO 121 DE LAS DIFERENTES UNIDADES EJECUTORAS DEL MINISTERIO DE DESARROLLO SOCIAL.	23/08/2023	18-2023	Q 196,070.00	
2	37	201	Intra 2	1/08/2023	Q 450,000.00	MODIFICACIÓN PRESUPUESTARIA TIPO INTRA2 PARA READECUAR ASIGNACIONES PARA PAGO DE PRESTACIONES LABORALES EN LA UNIDAD EJECUTORA 201 DEL MINISTERIO DE DESARROLLO SOCIAL.	3/08/2023	DS-147-2023	Q 450,000.00	
3	38	202	Intra 2	7/08/2023	Q 1,036,875.00	MODIFICACIÓN PRESUPUESTARIA TIPO INTRA2 PARA READECUAR ASIGNACIONES PRESUPUESTARIAS EN LA UNIDAD EJECUTORA 202 DEL MINISTERIO DE DESARROLLO SOCIAL, EN CUMPLIMIENTO DE LOS OBJETIVOS INSTITUCIONALES.	9/08/2023	DS-149-2023	Q 1,036,875.00	
4	39	203	Intra 2	14/08/2023	Q 2,840,701.00	MODIFICACIÓN PRESUPUESTARIA TIPO INTRA2 PARA READECUAR ASIGNACIONES DE LA UNIDAD EJECUTORA 203 FONDO DE PROTECCIÓN SOCIAL DEL MINISTERIO DE DESARROLLO SOCIAL.	14/08/2023	DS-153-2023	Q 2,840,701.00	
5	40	203	Intra 1	17/08/2023	Q 12,739,701.00	MODIFICACIÓN PRESUPUESTARIA DE TIPO INTRA 1 NECESARIA PARA READECUAR PROYECTOS DE INVERSIÓN DENTRO DEL PROGRAMA 19 DE LA UNIDAD EJECUTORA 203 "FONDO DE DESARROLLO SOCIAL".	31/08/2023	208-2023	Q 12,739,701.00	
6	41	201	Intra 1	18/08/2023	Q 500,552.00	MODIFICACION PRESUPUESTARIA INTRA 1, PARA READECUAR ASIGNACIONES PRESUPUESTARIAS DEL GRUPO DE GASTO 0 "SERVICIOS PERSONALES", DEL MINISTERIO DE DESARROLLO SOCIAL.	18/08/2023	208-2023	Q 500,552.00	
7	42	203	Intra 2	31/08/2023	Q 1,859,545.00	MODIFICACIÓN PRESUPUESTARIA DE TIPO INTRA 2 NECESARIA PARA READECUAR RENGLONES DE FUNCIONAMIENTO DENTRO DE LAS UNIDADES EJECUTORAS 201 "UNIDAD DE ADMINISTRACIÓN FINANCIERA -UDAF-", 202 "FONDO DE PROTECCIÓN SOCIAL" Y 203 "FONDO DE DESARROLLO SOCIAL".				

### 11. Ejecución de Cuota Financiera Agosto 2023

Durante el mes de agosto de 2023, se realizaron 13 reprogramaciones de cuota financiera, solicitada por las distintas unidades ejecutoras del Ministerio de Desarrollo Social.

#### Cuota Financiera (Cuota Normal) Agosto 2023

Unidad Ejecutora	Aprobada	Ejecutada	% Ejecutada-aprobada
201 UDAF	Q 7,743,394.00	Q 7,742,330.30	99.99%
202 Fondo de Protección Social	Q 37,259,044.00	Q 37,140,855.51	99.68%
203 Fondo de Desarrollo Social	Q 45,355,430.00	Q 44,441,455.88	97.98%
<b>Total</b>	<b>Q 90,357,868.00</b>	<b>Q 89,324,641.69</b>	<b>98.86%</b>

#### Cuota Financiera (Cuota de Regularización) de Mayo a Agosto 2023

Unidad Ejecutora	Aprobada	Ejecutada	% Ejecutada-aprobada	Cuota no ejecutada
201 UDAF	Q 702,000.00	Q 484,736.87	69.05%	Q 217,263.13
202 Fondo de Protección Social	Q 185,759,513.00	Q 185,464,988.24	99.84%	Q 294,524.76
203 Fondo de Desarrollo Social	Q 296,042.00	Q 244,270.85	82.51%	Q 51,771.15
<b>Total</b>	<b>Q 186,757,555.00</b>	<b>Q 186,193,995.96</b>	<b>99.70%</b>	<b>Q 563,559.04</b>



# Informes de Gestión y Rendición de Cuentas

MINISTERIO DE DESARROLLO SOCIAL



# Ejecución Financiera

MINISTERIO DE DESARROLLO SOCIAL

EJERCICIO: 2023

CORTE: ENTIDAD

PG - SPG - PY - ACT - OB - REN	ASIGNADO	MODIFICADO	VIGENTE	DEVENGADO	% EJEC
NTIDAD:11130020-000-00 MINISTERIO DE DESARROLLO SOCIAL.					
1 ADMINISTRACIÓN INSTITUCIONAL					
00 SIN SUBPROGRAMA					
000 SIN PROYECTO					
001 000 DIRECCIÓN SUPERIOR					
011 PERSONAL PERMANENTE	2,957,136.00	335,724.00	3,292,860.00	982,854.00	29.85
012 COMPLEMENTO PERSONAL AL SALARIO DEL PERSONAL PERMANENTE	1,893,600.00	54,400.00	1,948,000.00	618,400.00	31.75
013 COMPLEMENTO POR ANTIGÜEDAD AL PERSONAL PERMANENTE	6,300.00	0.00	6,300.00	1,990.00	31.59
014 COMPLEMENTO POR CALIDAD PROFESIONAL AL PERSONAL PERMANENTE	112,500.00	31,500.00	144,000.00	39,750.00	27.60
015 COMPLEMENTOS ESPECÍFICOS AL PERSONAL PERMANENTE	1,953,600.00	189,600.00	2,143,200.00	641,500.00	29.93
022 PERSONAL POR CONTRATO	1,824,000.00	-100,000.00	1,724,000.00	502,258.07	29.13
026 COMPLEMENTO POR CALIDAD PROFESIONAL AL PERSONAL TEMPORAL	31,500.00	4,500.00	36,000.00	8,181.05	22.73
027 COMPLEMENTOS ESPECÍFICOS AL PERSONAL TEMPORAL	24,000.00	0.00	24,000.00	6,454.03	26.89
063 GASTOS DE REPRESENTACIÓN EN EL INTERIOR	576,000.00	0.00	576,000.00	192,000.00	33.33
071 AGUINALDO	720,553.00	59,372.00	779,925.00	21,317.48	2.73
072 BONIFICACIÓN ANUAL (BONO 14)	720,553.00	77,747.00	798,300.00	667,792.57	83.65
073 BONO VACACIONAL	10,400.00	800.00	11,200.00	247.67	2.21
114 CORREOS Y TELÉGRAFOS	1,000.00	-1,000.00	0.00	0.00	0.00
121 DIVULGACIÓN E INFORMACIÓN	350,000.00	521,386.00	871,386.00	172,799.70	19.83
122 IMPRESIÓN, ENCUADERNACIÓN Y REPRODUCCIÓN	100,000.00	-81,100.00	18,900.00	0.00	0.00
131 VIÁTICOS EN EL EXTERIOR	100,000.00	-50,000.00	50,000.00	4,704.64	9.41
133 VIÁTICOS EN EL INTERIOR	250,000.00	-100,000.00	150,000.00	15,594.80	10.40
136 RECONOCIMIENTO DE GASTOS	100,000.00	-50,000.00	50,000.00	9,497.30	18.99
141 TRANSPORTE DE PERSONAS	50,000.00	-50,000.00	0.00	0.00	0.00
155 ARRENDAMIENTO DE MEDIOS DE TRANSPORTE	50,000.00	-50,000.00	0.00	0.00	0.00
189 OTROS ESTUDIOS Y/O SERVICIOS	100,000.00	-100,000.00	0.00	0.00	0.00
195 IMPUESTOS, DERECHOS Y TASAS	20,000.00	-20,000.00	0.00	0.00	0.00

183

Sistema de Contabilidad Integrada Gubernamental  
 Informes de Gestion y Rendicion de Cuentas - IGR001  
 Ejecución Financiera  
 Expresado en Quetzales  
 DEL MES DE MAYO AL MES DE AGOSTO

PAGINA : 2 DE 37  
 FECHA : 7/09/2023  
 HORA : 8:25:04  
 REPORTE: R00820850.rpt

EJERCICIO: 2023

CORTE: ENTIDAD

PG - SPG - PY - ACT - OB - REN	ASIGNADO	MODIFICADO	VIGENTE	DEVENGADO	% EJEC
196	80,000.00	-80,000.00	0.00	0.00	0.00
199	75,000.00	195,000.00	270,000.00	89,000.00	32.96
211	105,000.00	-100,000.00	5,000.00	0.00	0.00
291	19,500.00	-15,000.00	4,500.00	1,365.00	30.33
322	24,500.00	-24,500.00	0.00	0.00	0.00
324	0.00	75,000.00	75,000.00	24,920.00	33.23
<b>TOTAL 001 000 DIRECCIÓN SUPERIOR</b>	<b>12,255,142.00</b>	<b>723,429.00</b>	<b>12,978,571.00</b>	<b>4,000,626.31</b>	<b>30.82</b>
<b>002 000 SERVICIOS ADMINISTRATIVOS Y FINANCIEROS</b>					
011	5,347,884.00	240,736.00	5,588,620.00	1,727,792.21	30.92
012	4,974,000.00	-75,000.00	4,899,000.00	1,588,846.02	32.43
013	51,660.00	15,000.00	66,660.00	22,220.92	33.33
014	171,000.00	4,500.00	175,500.00	56,346.77	32.11
015	4,890,600.00	248,000.00	5,138,600.00	1,564,075.17	30.44
022	3,840,000.00	318,000.00	4,158,000.00	1,364,301.08	32.81
026	49,500.00	54,000.00	103,500.00	14,794.35	14.29
027	57,000.00	12,000.00	69,000.00	20,317.21	29.45
029	15,000,000.00	6,500,000.00	21,500,000.00	7,324,862.47	34.07
071	1,568,137.00	112,918.00	1,681,055.00	22,868.44	1.36
072	1,568,137.00	78,960.00	1,647,097.00	1,464,027.26	88.89
073	37,600.00	4,400.00	42,000.00	298.63	0.71
111	450,000.00	-100,000.00	350,000.00	115,655.61	33.04
112	325,000.00	-200,000.00	125,000.00	28,679.48	22.94
113	1,500,000.00	-385,000.00	1,115,000.00	361,716.67	32.44
115	50,000.00	0.00	50,000.00	13,336.00	26.67
116	10,000.00	-10,000.00	0.00	0.00	0.00

182



Sistema de Contabilidad Integrada Gubernamental  
 Informes de Gestión y Rendición de Cuentas - IGR001  
 Ejecución Financiera  
 Expresado en Quetzales  
 DEL MES DE MAYO AL MES DE AGOSTO

PAGINA : 3 DE 37  
 FECHA : 7/09/2023  
 HORA : 8:25:04  
 REPORTE: R00820850.rpt

EJERCICIO: 2023

CORTE: ENTIDAD

*G - SPG - PY - ACT- OB - REN	ASIGNADO	MODIFICADO	VIGENTE	DEVENGADO	% EJEC
121	DIVULGACIÓN E INFORMACIÓN	350,000.00	-350,000.00	0.00	0.00
122	IMPRESIÓN, ENCUADERNACIÓN Y REPRODUCCIÓN	150,000.00	-85,000.00	12,000.00	18.46
131	VIÁTICOS EN EL EXTERIOR	100,000.00	-100,000.00	0.00	0.00
133	VIÁTICOS EN EL INTERIOR	600,000.00	0.00	341,752.90	56.96
136	RECONOCIMIENTO DE GASTOS	100,000.00	-55,000.00	17,003.90	37.79
141	TRANSPORTE DE PERSONAS	80,000.00	-70,000.00	0.00	0.00
142	FLETES	150,000.00	-130,000.00	20,000.00	0.00
151	ARRENDAMIENTO DE EDIFICIOS Y LOCALES	18,000,000.00	-2,700,000.00	15,300,000.00	33.17
153	ARRENDAMIENTO DE MÁQUINAS Y EQUIPOS DE OFICINA	500,000.00	185,440.00	248,480.00	36.25
156	ARRENDAMIENTO DE OTRAS MÁQUINAS Y EQUIPO	120,000.00	-85,000.00	35,000.00	0.00
157	ARRENDAMIENTO DE EQUIPO DE CÓMPUTO	300,000.00	-225,000.00	75,000.00	0.00
158	DERECHOS DE BIENES INTANGIBLES	1,500,000.00	0.00	1,500,000.00	34.66
165	MANTENIMIENTO Y REPARACIÓN DE MEDIOS DE TRANSPORTE	225,000.00	90,000.00	155,775.00	49.45
166	MANTENIMIENTO Y REPARACIÓN DE EQUIPO PARA COMUNICACIONES	120,000.00	-50,000.00	70,000.00	0.00
168	MANTENIMIENTO Y REPARACIÓN DE EQUIPO DE CÓMPUTO	200,000.00	0.00	200,000.00	34.33
169	MANTENIMIENTO Y REPARACIÓN DE OTRAS MAQUINARIAS Y EQUIPOS	120,000.00	0.00	120,000.00	29.36
171	MANTENIMIENTO Y REPARACIÓN DE EDIFICIOS	200,000.00	-50,000.00	150,000.00	55.58
174	MANTENIMIENTO Y REPARACIÓN DE INSTALACIONES	150,000.00	-100,000.00	50,000.00	0.00
183	SERVICIOS JURÍDICOS	100,000.00	-100,000.00	0.00	0.00
184	SERVICIOS ECONÓMICOS, FINANCIEROS, CONTABLES Y DE AUDITORÍA	86,000.00	-86,000.00	0.00	0.00
185	SERVICIOS DE CAPACITACIÓN	166,000.00	-100,000.00	66,000.00	0.00
186	SERVICIOS DE INFORMÁTICA Y SISTEMAS COMPUTARIZADOS	64,000.00	0.00	64,000.00	0.00
189	OTROS ESTUDIOS Y/O SERVICIOS	100,000.00	-100,000.00	0.00	0.00
191	PRIMAS Y GASTOS DE SEGUROS Y FIANZAS	1,000,000.00	-384,811.00	615,189.00	181
195	IMPUESTOS, DERECHOS Y TASAS	75,000.00	-55,000.00	20,000.00	0.00
				660.00	3.30

Sistema de Contabilidad Integrada Gubernamental  
 Informes de Gestion y Rendicion de Cuentas - IGR01  
 Ejecución Financiera  
 Expresado en Quetzales  
 DEL MES DE MAYO AL MES DE AGOSTO

PAGINA : 4 DE 37  
 FECHA : 7/09/2023  
 HORA : 8:25:04  
 REPORTE: R00820850.rpt

EJERCICIO: 2023

CORTE: ENTIDAD

PG - SPG - PY - ACT - OB - REN	ASIGNADO	MODIFICADO	VIGENTE	DEVENGADO	% EJEC	
199	OTROS SERVICIOS	450,000.00	30,000.00	480,000.00	238,394.00	49.67
211	ALIMENTOS PARA PERSONAS	226,000.00	200,000.00	426,000.00	90,272.95	21.19
214	PRODUCTOS AGROFORESTALES, MADERA, CORCHO Y SUS MANUFACTURAS	2,250.00	-2,250.00	0.00	0.00	0.00
224	PÓMEZ, CAL Y YESO	1,040.00	-1,040.00	0.00	0.00	0.00
232	ACABADOS TEXTILES	30,000.00	-15,000.00	15,000.00	0.00	0.00
233	PRENDAS DE VESTIR	121,800.00	25,000.00	146,800.00	4,686.00	3.19
239	OTROS TEXTILES Y VESTUARIO	40,000.00	-15,000.00	25,000.00	0.00	0.00
241	PAPEL DE ESCRITORIO	175,200.00	149,325.00	324,525.00	173,887.00	53.58
243	PRODUCTOS DE PAPEL O CARTÓN	244,685.00	250,000.00	494,685.00	188,910.75	38.19
244	PRODUCTOS DE ARTES GRÁFICAS	57,105.00	0.00	57,105.00	24,970.50	43.73
245	LIBROS, REVISTAS Y PERIÓDICOS	12,000.00	-12,000.00	0.00	0.00	0.00
247	ESPECIES TIMBRADAS Y VALORES	10,000.00	-10,000.00	0.00	0.00	0.00
252	ARTÍCULOS DE CUERO	6,000.00	0.00	6,000.00	1,310.00	21.83
253	LLANTAS Y NEUMÁTICOS	182,800.00	-75,000.00	107,800.00	37,644.00	34.92
254	ARTÍCULOS DE CAUCHO	38,000.00	-13,000.00	25,000.00	6,862.50	27.45
261	ELEMENTOS Y COMPUESTOS QUÍMICOS	36,000.00	0.00	36,000.00	17,342.00	48.17
262	COMBUSTIBLES Y LUBRICANTES	633,300.00	300,000.00	933,300.00	843,257.00	90.35
266	PRODUCTOS MEDICINALES Y FARMACÉUTICOS	9,850.00	50,000.00	59,850.00	12,164.81	20.33
267	TINTES, PINTURAS Y COLORANTES	160,500.00	-80,000.00	80,500.00	37,720.00	46.86
268	PRODUCTOS PLÁSTICOS, NYLON, VINIL Y P.V.C.	305,999.00	-75,000.00	230,999.00	136,948.00	59.29
269	OTROS PRODUCTOS QUÍMICOS Y CONEXOS	59,235.00	-40,000.00	19,235.00	11,959.00	62.17
274	CEMENTO	20,000.00	-10,000.00	10,000.00	0.00	0.00
275	PRODUCTOS DE CEMENTO, PÓMEZ, ASBESTO Y YESO	20,000.00	-20,000.00	0.00	0.00	0.00
282	PRODUCTOS METALÚRGICOS NO FÉRRICOS	1,345.00	-1,345.00	0.00	0.00	0.00
283	PRODUCTOS DE METAL Y SUS ALEACIONES	99,280.00	-70,000.00	29,280.00	0.00	0.00
284	ESTRUCTURAS METÁLICAS ACABADAS	50,000.00	-50,000.00	0.00	0.00	0.00
286	HERRAMIENTAS MENORES	61,740.00	-20,000.00	41,740.00	5,159.00	12.36

180

Sistema de Contabilidad Integrada Gubernamental  
 Informes de Gestion y Rendicion de Cuentas - IGR001  
 Ejecución Financiera  
 Expresado en Quetzales  
**DEL MES DE MAYO AL MES DE AGOSTO**

PAGINA : 5 DE 37  
 FECHA : 7/09/2023  
 HORA : 8:25.04  
 REPORTE: R00820850.rpt

EJERCICIO: 2023

		CORTE: ENTIDAD				
PG - SPG - PY - ACT - OB - REN		ASIGNADO	MODIFICADO	VIGENTE	DEVENGADO	% EJEC
289	OTROS PRODUCTOS METÁLICOS	54,000.00	-25,000.00	29,000.00	8,765.00	30.22
291	ÚTILES DE OFICINA	208,541.00	-80,000.00	128,541.00	54,532.75	42.42
292	PRODUCTOS SANITARIOS, DE LIMPIEZA Y DE USO PERSONAL	292,600.00	50,000.00	342,600.00	133,858.70	39.07
293	ÚTILES EDUCACIONALES Y CULTURALES	4,975.00	0.00	4,975.00	0.00	0.00
295	ÚTILES MENORES, SUMINISTROS E INSTRUMENTAL MÉDICO-QUIRÚRGICOS, DE LABORATORIO Y CUIDADO DE LA SALUD	50,000.00	-25,000.00	25,000.00	5,590.00	22.36
296	ÚTILES DE COCINA Y COMEDOR	10,000.00	0.00	10,000.00	0.00	0.00
297	MATERIALES, PRODUCTOS Y ACCS. ELÉCTRICOS, CABLEADO ESTRUCTURADO DE REDES INFORMÁTICAS Y TELEFÓNICAS	187,315.00	-80,000.00	107,315.00	16,491.00	15.37
298	ACCESORIOS Y REPUESTOS EN GENERAL	350,000.00	153,295.00	503,295.00	221,480.40	44.01
299	OTROS MATERIALES Y SUMINISTROS	59,725.00	-25,000.00	34,725.00	18,949.00	54.57
322	MOBILIARIO Y EQUIPO DE OFICINA	36,000.00	240,000.00	276,000.00	116,769.00	42.31
324	EQUIPO EDUCACIONAL, CULTURAL Y RECREATIVO	0.00	75,000.00	75,000.00	0.00	0.00
326	EQUIPO PARA COMUNICACIONES	0.00	920,000.00	920,000.00	23,920.00	2.60
328	EQUIPO DE CÓMPUTO	32,000.00	1,430,000.00	1,462,000.00	75,159.00	5.14
329	OTRAS MAQUINARIAS Y EQUIPOS	0.00	100,000.00	100,000.00	70,360.14	70.36
411	AYUDA PARA FUNERALES	500,000.00	-350,000.00	150,000.00	0.00	0.00
412	PRESTACIONES PÓSTUMAS	500,000.00	-350,000.00	150,000.00	0.00	0.00
413	INDEMNIZACIONES AL PERSONAL	2,741,777.00	-1,191,857.00	1,549,920.00	1,203,410.83	77.64
415	VACACIONES PAGADAS POR RETIRO	2,741,778.00	-2,150,000.00	591,778.00	213,382.98	36.06
913	SENTENCIAS JUDICIALES	2,313,000.00	0.00	2,313,000.00	0.00	0.00
	<b>TOTAL 002 000 SERVICIOS ADMINISTRATIVOS Y FINANCIEROS</b>	<b>77,582,358.00</b>	<b>1,454,271.00</b>	<b>79,036,629.03</b>	<b>26,242,799.03</b>	<b>33.20</b>
009 000	SERVICIOS DE POLÍTICA, PLANIFICACIÓN Y EVALUACIÓN					
011	PERSONAL PERMANENTE	2,788,956.00	129,576.00	2,918,532.00	914,925.84	31.35
012	COMPLEMENTO PERSONAL AL SALARIO DEL PERSONAL PERMANENTE	1,987,200.00	12,000.00	1,999,200.00	653,427.96	32.68
013	COMPLEMENTO POR ANTIGÜEDAD AL PERSONAL PERMANENTE	7,140.00	3,420.00	10,560.00	3,506.61	33.21

179

EJERCICIO: 2023

CORTE: ENTIDAD

PG - SPG - PY - ACT - OB - REN	ASIGNADO	MODIFICADO	VIGENTE	DEVENGADO	% EJEC
014	139,500.00	4,500.00	144,000.00	44,526.61	30.92
015	2,059,800.00	79,200.00	2,139,000.00	676,702.14	31.64
022	2,304,000.00	-75,000.00	2,229,000.00	767,483.87	34.43
026	40,500.00	9,000.00	49,500.00	16,487.90	33.31
027	33,000.00	0.00	33,000.00	10,991.94	33.31
071	765,008.00	24,308.00	789,316.00	10,077.51	1.28
072	765,008.00	32,496.00	797,504.00	706,952.59	88.65
073	12,000.00	200.00	12,200.00	138.64	1.14
122	0.00	0.00	0.00	0.00	0.00
133	500,000.00	-386,600.00	113,400.00	49,371.01	43.54
136	100,000.00	-75,000.00	25,000.00	0.00	0.00
171	0.00	15,000.00	15,000.00	15,000.00	100.00
211	75,000.00	-40,000.00	35,000.00	8,836.00	25.25
233	24,000.00	0.00	24,000.00	23,960.00	99.83
291	10,000.00	0.00	10,000.00	580.00	5.80
322	24,560.00	80,000.00	104,560.00	23,680.00	22.65
329	0.00	5,000.00	5,000.00	3,635.00	72.70
TOTAL 009 000 SERVICIOS DE POLÍTICA, PLANIFICACIÓN Y EVALUACIÓN	11,635,672.00	-181,900.00	11,453,772.00	3,930,283.62	34.31
TOTAL 000 SIN PROYECTO	101,473,172.00	1,995,800.00	103,468,972.00	34,173,708.96	33.03
TOTAL 00 SIN SUBPROGRAMA	101,473,172.00	1,995,800.00	103,468,972.00	34,173,708.96	33.03
OTAL 01 ADMINISTRACIÓN INSTITUCIONAL	101,473,172.00	1,995,800.00	103,468,972.00	34,173,708.96	33.03

3 SERVICIOS DE APOYO A LOS PROGRAMAS SOCIALES (ACTIVIDAD COMÚN A LOS PROGRAMAS 14, 15 Y 21)  
 00 SIN SUBPROGRAMA  
 000 SIN PROYECTO

EJERCICIO: 2023

CORTE: ENTIDAD

PG - SPG - PY - ACT - OB - REN	ASIGNADO	MODIFICADO	VIGENTE	DEVENGADO	% EJEC
001 000 SERVICIOS DE DIRECCIÓN DE PROTECCIÓN SOCIAL					
011	466,044.00	0.00	466,044.00	132,008.00	28.33
012	316,800.00	0.00	316,800.00	89,600.00	28.28
014	27,000.00	0.00	27,000.00	7,500.00	27.78
015	334,200.00	0.00	334,200.00	94,400.00	28.25
021	1,488,000.00	192,600.00	1,680,600.00	430,000.00	25.59
022	1,296,000.00	-30,000.00	1,266,000.00	432,000.00	34.12
025	0.00	993.00	993.00	210.00	21.15
026	18,000.00	9,000.00	27,000.00	7,500.00	27.78
027	63,000.00	15,000.00	78,000.00	18,250.00	23.40
071	327,087.00	39,785.00	366,872.00	13,712.05	3.74
072	327,087.00	57,973.00	385,060.00	225,076.63	58.45
073	5,600.00	1,000.00	6,600.00	310.68	4.71
111	330,000.00	0.00	330,000.00	83,982.09	25.45
112	150,000.00	-150,000.00	0.00	0.00	0.00
113	150,000.00	-150,000.00	0.00	0.00	0.00
115	90,000.00	0.00	90,000.00	0.00	0.00
121	200,000.00	0.00	200,000.00	20,700.00	10.35
122	150,000.00	0.00	150,000.00	0.00	0.00
133	500,000.00	-250,000.00	250,000.00	28,980.00	11.59
141	100,000.00	-41,351.00	58,649.00	0.00	0.00
142	250,000.00	0.00	250,000.00	0.00	0.00
151	900,000.00	-200,000.00	700,000.00	137,360.00	19.62
153	247,000.00	-147,000.00	100,000.00	0.00	0.00
157	150,000.00	0.00	150,000.00	0.00	0.00

177

EJERCICIO: 2023

		CORTE: ENTIDAD				
PG - SPG - PY - ACT - OB - REN		ASIGNADO	MODIFICADO	VIGENTE	DEVENGADO	% EJE
158	DERECHOS DE BIENES INTANGIBLES	700,000.00	-286,000.00	414,000.00	0.00	0.00
162	MANTENIMIENTO Y REPARACIÓN DE EQUIPO DE OFICINA	100,000.00	0.00	100,000.00	0.00	0.00
165	MANTENIMIENTO Y REPARACIÓN DE MEDIOS DE TRANSPORTE	250,000.00	-180,000.00	70,000.00	16,332.00	23.33
169	MANTENIMIENTO Y REPARACIÓN DE OTRAS MAQUINARIAS Y EQUIPOS	150,000.00	-150,000.00	0.00	0.00	0.00
171	MANTENIMIENTO Y REPARACIÓN DE EDIFICIOS	250,000.00	0.00	250,000.00	9,800.00	3.92
174	MANTENIMIENTO Y REPARACIÓN DE INSTALACIONES	150,000.00	-150,000.00	0.00	0.00	0.00
183	SERVICIOS JURÍDICOS	360,000.00	-80,200.00	279,800.00	0.00	0.00
184	SERVICIOS ECONÓMICOS, FINANCIEROS, CONTABLES Y DE AUDITORÍA	360,000.00	0.00	360,000.00	0.00	0.00
185	SERVICIOS DE CAPACITACIÓN	357,500.00	0.00	357,500.00	0.00	0.00
186	SERVICIOS DE INFORMÁTICA Y SISTEMAS COMPUTARIZADOS	350,000.00	-350,000.00	0.00	0.00	0.00
189	OTROS ESTUDIOS Y/O SERVICIOS	500,000.00	-450,000.00	50,000.00	0.00	0.00
191	PRIMAS Y GASTOS DE SEGUROS Y FIANZAS	1,500,000.00	12,600.00	1,512,600.00	709,602.03	46.91
195	IMPUESTOS, DERECHOS Y TASAS	80,000.00	0.00	80,000.00	18,918.00	23.65
197	SERVICIOS DE VIGILANCIA	90,000.00	-12,600.00	77,400.00	0.00	0.00
199	OTROS SERVICIOS	250,000.00	0.00	250,000.00	42,000.00	16.80
211	ALIMENTOS PARA PERSONAS	200,000.00	0.00	200,000.00	21,576.00	10.79
214	PRODUCTOS AGROFORESTALES, MADERA, CORCHO Y SUS MANUFACTURAS	0.00	0.00	0.00	0.00	0.00
233	PRENDAS DE VESTIR	99,990.00	0.00	99,990.00	9,900.00	9.90
241	PAPEL DE ESCRITORIO	201,500.00	0.00	201,500.00	34,939.00	17.34
243	PRODUCTOS DE PAPEL O CARTÓN	225,000.00	0.00	225,000.00	54,660.00	24.29
244	PRODUCTOS DE ARTES GRÁFICAS	90,000.00	0.00	90,000.00	5,775.00	6.42
245	LIBROS, REVISTAS Y PERIÓDICOS	0.00	3,000.00	3,000.00	2,960.00	98.67
252	ARTÍCULOS DE CUERO	0.00	0.00	0.00	0.00	0.00
253	LLANTAS Y NEUMÁTICOS	90,000.00	-90,000.00	0.00	0.00	0.00
261	ELEMENTOS Y COMPUESTOS QUÍMICOS	285,000.00	-2,500.00	282,500.00	0.00	0.00
262	COMBUSTIBLES Y LUBRICANTES	1,372,000.00	0.00	1,372,000.00	904,472.00	65.92

176

Sistema de Contabilidad Integrada Gubernamental  
 Informes de Gestión y Rendición de Cuentas - IGRC01  
 Ejecución Financiera  
 Expresado en Quetzales  
 DEL MES DE MAYO AL MES DE AGOSTO

PAGINA : 9 DE 37  
 FECHA : 7/09/2023  
 HORA : 8:25:04  
 REPORTE: R00820850.rpt

EJERCICIO: 2023

CORTE: ENTIDAD

PG - SPG - PY - ACT - OB - REN	ASIGNADO	MODIFICADO	VIGENTE	DEVENGADO	% EJEC
266	75,000.00	-50,000.00	25,000.00	0.00	0.00
267	197,500.00	0.00	197,500.00	98,129.78	49.69
268	245,650.00	0.00	245,650.00	40,335.00	16.42
275	25,000.00	-25,000.00	0.00	0.00	0.00
283	25,000.00	-15,000.00	10,000.00	0.00	0.00
284	26,500.00	0.00	26,500.00	0.00	0.00
289	26,250.00	0.00	26,250.00	0.00	0.00
291	276,600.00	0.00	276,600.00	78,289.30	28.30
292	90,000.00	0.00	90,000.00	890.00	0.99
293	5,000.00	-3,000.00	2,000.00	0.00	0.00
295	0.00	50,000.00	50,000.00	48,220.00	96.44
296	25,000.00	0.00	25,000.00	9,950.00	39.80
297	99,980.00	0.00	99,980.00	0.00	0.00
298	338,573.00	0.00	338,573.00	14,836.00	4.38
322	252,500.00	0.00	252,500.00	39,400.00	15.60
325	1,000,000.00	-875,000.00	125,000.00	0.00	0.00
328	460,000.00	-50,000.00	410,000.00	0.00	0.00
329	0.00	125,000.00	125,000.00	57,500.00	46.00
411	16,000.00	0.00	16,000.00	5,762.50	36.02
412	66,280.00	0.00	66,280.00	5,806.16	8.76
413	500,000.00	0.00	500,000.00	195,343.16	39.07
415	931,000.00	0.00	931,000.00	49,817.58	5.35
913	11,036,630.00	0.00	11,036,630.00	5,836,741.11	52.89
TOTAL 001 000 SERVICIOS DE DIRECCIÓN DE PROTECCIÓN SOCIAL	31,615,271.00	-3,230,700.00	28,384,571.00	10,033,544.07	35.35

175

EJERCICIO: 2023

		CORTE: ENTIDAD				
PG - SPG - PY - ACT - OB - REN	ASIGNADO	MODIFICADO	VIGENTE	DEVENGADO	% EJEC	
002 000 SERVICIOS DE COORDINACIÓN Y ORGANIZACIÓN DE LOS PROGRAMAS SOCIALES						
021 PERSONAL SUPERNUMERARIO	46,620,000.00	5,505,000.00	52,125,000.00	17,233,799.82	33.06	
022 PERSONAL POR CONTRATO	1,392,000.00	384,000.00	1,776,000.00	592,000.00	33.33	
025 COMPLEMENTO POR ANTIGÜEDAD AL PERSONAL TEMPORAL	95,760.00	310,020.00	405,780.00	53,282.33	13.13	
026 COMPLEMENTO POR CALIDAD PROFESIONAL AL PERSONAL TEMPORAL	22,500.00	18,000.00	40,500.00	13,125.00	32.41	
027 COMPLEMENTOS ESPECÍFICOS AL PERSONAL TEMPORAL	18,267,000.00	2,177,000.00	20,444,000.00	6,734,944.39	32.94	
071 AGUINALDO	5,318,190.00	748,250.00	6,066,440.00	353,642.57	5.83	
072 BONIFICACIÓN ANUAL (BONO 14)	5,318,190.00	758,250.00	6,076,440.00	2,789,179.73	45.90	
073 BONO VACACIONAL	171,800.00	28,467.00	200,267.00	13,708.34	6.85	
113 TELEFONÍA	4,241,602.00	-4,241,602.00	0.00	0.00	0.00	
114 CORREOS Y TELÉGRAFOS	180,000.00	-180,000.00	0.00	0.00	0.00	
121 DIVULGACIÓN E INFORMACIÓN	100,000.00	-100,000.00	0.00	0.00	0.00	
133 VIÁTICOS EN EL INTERIOR	500,000.00	-454,910.00	45,090.00	14,512.01	32.18	
151 ARRENDAMIENTO DE EDIFICIOS Y LOCALES	4,945,825.00	-1,044,825.00	3,901,000.00	1,332,880.00	34.17	
153 ARRENDAMIENTO DE MÁQUINAS Y EQUIPOS DE OFICINA	1,000,000.00	-977,000.00	23,000.00	0.00	0.00	
165 MANTENIMIENTO Y REPARACIÓN DE MEDIOS DE TRANSPORTE	1,200,000.00	-771,185.00	428,815.00	163,461.00	38.12	
185 SERVICIOS DE CAPACITACIÓN	0.00	89,000.00	89,000.00	38,865.00	43.67	
195 IMPUESTOS, DERECHOS Y TASAS	0.00	200.00	200.00	150.00	75.00	
199 OTROS SERVICIOS	50,000.00	-48,000.00	2,000.00	65.00	3.25	
211 ALIMENTOS PARA PERSONAS	148,000.00	-145,000.00	3,000.00	1,000.00	33.33	
233 PRENDAS DE VESTIR	400,000.00	-200,290.00	199,710.00	0.00	0.00	
241 PAPEL DE ESCRITORIO	374,000.00	-94,000.00	280,000.00	74,964.05	26.77	
243 PRODUCTOS DE PAPEL O CARTÓN	200,000.00	-79,050.00	120,950.00	57,000.00	47.13	
244 PRODUCTOS DE ARTES GRÁFICAS	32,000.00	-18,000.00	14,000.00	0.00	0.00	
253 LLANTAS Y NEUMÁTICOS	200,000.00	-177,000.00	23,000.00	22,450.00	97.61	
261 ELEMENTOS Y COMPUESTOS QUÍMICOS	11,000.00	-2,697.00	8,303.00	500.00	6.02	

174



EJERCICIO: 2023

CORTE: ENTIDAD

26G - SPG - PY - ACT - OB - REN	ASIGNADO	MODIFICADO	VIGENTE	DEVENGADO	% EJEC
262	49,955.00	21,464.00	71,419.00	20,642.00	28.90
267	300,000.00	-230,000.00	70,000.00	20,298.00	29.00
268	400,000.00	-390,000.00	10,000.00	0.00	0.00
289	16,000.00	-16,000.00	0.00	0.00	0.00
291	300,000.00	-262,437.00	37,563.00	2,180.00	5.80
292	175,168.00	-160,178.00	14,990.00	0.00	0.00
293	500.00	-500.00	0.00	0.00	0.00
296	13,950.00	-13,950.00	0.00	0.00	0.00
297	30,000.00	-30,000.00	0.00	0.00	0.00
298	700,000.00	-142,337.00	557,663.00	175,702.00	31.51
322	0.00	192,000.00	192,000.00	62,225.00	32.41
325	138,000.00	-138,000.00	0.00	0.00	0.00
328	294,000.00	-54,000.00	240,000.00	11,196.00	4.67
413	0.00	62,393.00	62,393.00	62,391.10	100.00
415	0.00	14,667.00	14,667.00	14,666.67	100.00
913	0.00	54,950.00	54,950.00	54,940.44	99.98
TOTAL 002 000 SERVICIOS DE COORDINACIÓN Y ORGANIZACIÓN DE LOS PROGRAMAS SOCIALES	93,205,440.00	392,700.00	93,598,140.00	29,913,770.45	31.96
TOTAL 000 SIN PROYECTO	124,820,711.00	-2,838,000.00	121,982,711.00	39,947,314.52	32.75
TOTAL 00 SIN SUBPROGRAMA	124,820,711.00	-2,838,000.00	121,982,711.00	39,947,314.52	32.75
043 SERVICIOS DE APOYO A LOS PROGRAMAS SOCIALES (ACTIVIDAD COMÚN A LOS PROGRAMAS 14, 15 Y 21)	124,820,711.00	-2,838,000.00	121,982,711.00	39,947,314.52	32.75
4 APOYO PARA EL CONSUMO ADECUADO DE ALIMENTOS					
00 SIN SUBPROGRAMA					
000 SIN PROYECTO					
002 000 COMEDORES					
021	4,896,000.00	-29,000.00	4,867,000.00	1,606,266.07	33.00
PERSONAL SUPERNUMERARIO					

173

EJERCICIO: 2023

**CORTE: ENTIDAD**

PG - SPG - PY - ACT - OB - REN	ASIGNADO	MODIFICADO	VIGENTE	DEVENGADO	% EJEC
022	192,000.00	0.00	192,000.00	64,000.00	33.33
025	1,680.00	47,460.00	49,140.00	1,798.87	3.66
026	4,500.00	0.00	4,500.00	1,500.00	33.33
027	2,088,000.00	25,000.00	2,113,000.00	691,289.40	32.72
071	571,015.00	73,955.00	644,970.00	26,343.83	4.08
072	571,015.00	43,955.00	614,970.00	268,683.48	43.69
073	22,000.00	4,600.00	26,600.00	1,224.09	4.60
111	158,000.00	-100,000.00	58,000.00	3,197.14	5.51
112	240,000.00	-100,970.00	139,030.00	13,502.25	9.71
113	180,000.00	-75,177.00	104,823.00	3,237.00	3.09
115	40,000.00	0.00	40,000.00	13,000.00	32.50
121	50,000.00	-50,000.00	0.00	0.00	0.00
122	100,000.00	0.00	100,000.00	96,360.00	96.36
133	450,009.00	-50,000.00	400,009.00	82,326.00	20.58
153	150,000.00	-147,035.00	2,965.00	2,964.18	99.97
165	50,000.00	30,000.00	80,000.00	17,921.00	22.40
169	25,000.00	-25,000.00	0.00	0.00	0.00
171	25,000.00	-25,000.00	0.00	0.00	0.00
195	40,000.00	0.00	40,000.00	8,584.64	21.46
196	40,000.00	-40,000.00	0.00	0.00	0.00
197	400,000.00	-100,000.00	300,000.00	89,900.00	29.97
199	300,039.00	-205,189.00	94,850.00	24,850.00	26.20
211	127,970,274.00	38,605,916.00	166,576,190.00	75,635,896.85	45.41
233	89,965.00	-385.00	89,580.00	0.00	0.00
241	125,000.00	-575.00	124,425.00	62,237.50	50.02
243	150,000.00	-70.00	149,930.00	99,908.75	66.64

172

EJERCICIO: 2023

		CORTE: ENTIDAD				
PG - SPG - PY - ACT - OB - REN		ASIGNADO	MODIFICADO	VIGENTE	DEVENGADO	% EJE
244	PRODUCTOS DE ARTES GRÁFICAS	6,000.00	0.00	6,000.00	3,910.00	65.17
253	LLANTAS Y NEUMÁTICOS	50,000.00	-7,232.00	42,768.00	42,768.00	100.00
261	ELEMENTOS Y COMPUESTOS QUÍMICOS	75,000.00	9,940.00	84,940.00	33,390.00	39.31
262	COMBUSTIBLES Y LUBRICANTES	35,020.00	0.00	35,020.00	2,919.00	8.34
267	TINTES, PINTURAS Y COLORANTES	45,000.00	50,000.00	95,000.00	20,840.00	21.94
268	PRODUCTOS PLÁSTICOS, NYLON, VINIL Y P.V.C.	100,000.00	-516.00	99,484.00	92,175.00	92.65
283	PRODUCTOS DE METAL Y SUS ALEACIONES	5,400.00	-1,758.00	3,642.00	0.00	0.00
286	HERRAMIENTAS MENORES	2,000.00	0.00	2,000.00	5,400.00	270.00
291	ÚTILES DE OFICINA	50,000.00	0.00	50,000.00	29,287.75	58.58
292	PRODUCTOS SANITARIOS, DE LIMPIEZA Y DE USO PERSONAL	100,000.00	0.00	100,000.00	25,976.00	25.98
295	ÚTILES MENORES, SUMINISTROS E INSTRUMENTAL MÉDICO-QUIRÚRGICOS, DE LABORATORIO Y CUIDADO DE LA SALUD	8,910.00	-160.00	8,750.00	0.00	0.00
296	ÚTILES DE COCINA Y COMEDOR	0.00	25,000.00	25,000.00	0.00	0.00
298	ACCESORIOS Y REPUESTOS EN GENERAL	80,000.00	30,000.00	110,000.00	29,131.00	26.48
299	OTROS MATERIALES Y SUMINISTROS	0.00	118,157.00	118,157.00	6,897.50	5.84
325	EQUIPO DE TRANSPORTE	0.00	0.00	0.00	0.00	0.00
328	EQUIPO DE CÓMPUTO	255,000.00	800,000.00	1,055,000.00	0.00	0.00
329	OTRAS MAQUINARIAS Y EQUIPOS	0.00	25,000.00	25,000.00	0.00	0.00
413	INDEMNIZACIONES AL PERSONAL	499,000.00	0.00	499,000.00	258,128.50	51.73
415	VACACIONES PAGADAS POR RETIRO	84,000.00	0.00	84,000.00	79,769.53	94.96
913	SENTENCIAS JUDICIALES	0.00	0.00	0.00	0.00	0.00
<b>TOTAL 002 000 COMEDORES</b>		<b>140,324,827.00</b>	<b>38,930,916.00</b>	<b>179,255,743.00</b>	<b>79,445,583.33</b>	<b>44.32</b>
<b>003 000 TRANSFERENCIAS MONETARIAS CONDICIONADAS PARA ALIMENTOS</b>						
021	PERSONAL SUPERNUMERARIO	4,884,000.00	-310,000.00	4,574,000.00	1,509,679.17	33.01
022	PERSONAL POR CONTRATO	384,000.00	0.00	384,000.00	128,000.00	33.33
025	COMPLEMENTO POR ANTIGÜEDAD AL PERSONAL TEMPORAL	15,960.00	55,160.00	71,120.00	5,979.75	8.41

171



EJERCICIO: 2023

		CORTE: ENTIDAD				
PG - SPG - PY - ACT - OB - REN	ASIGNADO	MODIFICADO	VIGENTE	DEVENGADO	% EJEC	
298	ACCESORIOS Y REPUESTOS EN GENERAL	-100,000.00	455,000.00	87,950.46	19.33	
322	MOBILIARIO Y EQUIPO DE OFICINA	8,950.00	99,900.00	0.00	0.00	
328	EQUIPO DE CÓMPUTO	50,000.00	330,000.00	0.00	0.00	
329	OTRAS MAQUINARIAS Y EQUIPOS	0.00	25,000.00	0.00	0.00	
411	AYUDA PARA FUNERALES	0.00	0.00	0.00	0.00	
412	PRESTACIONES PÓSTUMAS	0.00	0.00	0.00	0.00	
413	INDEMNIZACIONES AL PERSONAL	0.00	365,409.00	365,408.40	100.00	
415	VACACIONES PAGADAS POR RETIRO	0.00	60,060.00	60,059.01	100.00	
419	OTRAS TRANSFERENCIAS A PERSONAS INDIVIDUALES	0.00	50,600,000.00	30,914,000.00	61.09	
913	SENTENCIAS JUDICIALES	424,000.00	424,000.00	0.00	0.00	
	TOTAL 003 000 TRANSFERENCIAS MONETARIAS CONDICIONADAS PARA ALIMENTOS	<u>63,474,820.00</u>	<u>63,074,013.00</u>	<u>34,981,389.05</u>	<u>55.46</u>	
	TOTAL 000 SIN PROYECTO	203,799,647.00	242,329,756.00	114,426,972.38	47.22	
	TOTAL 00 SIN SUBPROGRAMA	<u>203,799,647.00</u>	<u>242,329,756.00</u>	<u>114,426,972.38</u>	<u>47.22</u>	
	OTAL 14 APOYO PARA EL CONSUMO ADECUADO DE ALIMENTOS	203,799,647.00	242,329,756.00	114,426,972.38	47.22	
5	PREVENCIÓN DE LA DELINCUENCIA EN ADOLESCENTES Y JOVENES					
01	PREVENCIÓN DE HECHOS DELICTIVOS CONTRA EL PATRIMONIO					
000	SIN PROYECTO					
001	000 ADOLESCENTES Y JÓVENES PROTAGONISTAS QUE PARTICIPAN EN ACTIVIDADES PARA EL DESARROLLO DE SUS CAPACIDADES					
021	PERSONAL SUPERNUMERARIO	1,860,000.00	2,499,000.00	683,626.32	27.36	
022	PERSONAL POR CONTRATO	192,000.00	173,000.00	70,933.33	41.00	
025	COMPLEMENTO POR ANTIGÜEDAD AL PERSONAL TEMPORAL	3,780.00	22,780.00	1,180.00	5.18	
026	COMPLEMENTO POR CALIDAD PROFESIONAL AL PERSONAL TEMPORAL	4,500.00	4,500.00	1,125.00	25.00	
027	COMPLEMENTOS ESPECÍFICOS AL PERSONAL TEMPORAL	798,000.00	1,104,000.00	304,857.08	27.61	
036	RETRIBUCIONES POR SERVICIOS	14,293,500.00	13,193,508.00	5,558,844.46	42.13	

109

Sistema de Contabilidad Integrada Gubernamental  
 Informes de Gestión y Rendición de Cuentas - IGR001  
 Ejecución Financiera  
 Expresado en Quetzales  
 DEL MES DE MAYO AL MES DE AGOSTO

PAGINA : 16 DE 37  
 FECHA : 7/09/2023  
 HORA : 8:25.04  
 REPORTE: R00820850.rpt

EJERCICIO: 2023

		CORTE: ENTIDAD				
PG - SPG - PY - ACT - OB - REN		ASIGNADO	MODIFICADO	VIGENTE	DEVENGADO	% EJE
071	AGUINALDO	228,690.00	75,679.00	304,369.00	19,989.04	6.57
072	BONIFICACIÓN ANUAL (BONO 14)	228,690.00	75,679.00	304,369.00	116,696.56	38.34
073	BONO VACACIONAL	7,600.00	3,634.00	11,234.00	718.34	6.39
121	DIVULGACIÓN E INFORMACIÓN	90,000.00	0.00	90,000.00	0.00	0.00
122	IMPRESIÓN, ENCUADERNACIÓN Y REPRODUCCIÓN	30,000.00	43,086.00	73,086.00	7,999.20	10.94
133	VIÁTICOS EN EL INTERIOR	100,000.00	-35,260.00	64,740.00	37,099.98	57.31
141	TRANSPORTE DE PERSONAS	125,000.00	-54,992.00	70,008.00	0.00	0.00
153	ARRENDAMIENTO DE MÁQUINAS Y EQUIPOS DE OFICINA	0.00	3,260.00	3,260.00	3,257.33	99.92
165	MANTENIMIENTO Y REPARACIÓN DE MEDIOS DE TRANSPORTE	10,000.00	0.00	10,000.00	5,103.00	51.03
195	IMPUESTOS, DERECHOS Y TASAS	0.00	300.00	300.00	280.00	93.33
196	SERVICIOS DE ATENCIÓN Y PROTOCOLO	70,000.00	109,800.00	179,800.00	24,900.00	13.85
199	OTROS SERVICIOS	0.00	0.00	0.00	0.00	0.00
211	ALIMENTOS PARA PERSONAS	1,434,600.00	659,205.00	2,093,805.00	827,213.60	39.51
214	PRODUCTOS AGROFORESTALES, MADERA, CORCHO Y SUS MANUFACTURAS	19,980.00	-10,380.00	9,600.00	9,460.00	98.54
231	HILADOS Y TELAS	20,000.00	29,960.00	49,960.00	24,960.00	49.96
232	ACABADOS TEXTILES	10,000.00	-10,000.00	0.00	0.00	0.00
233	PRENDAS DE VESTIR	100,000.00	-80.00	99,920.00	0.00	0.00
241	PAPEL DE ESCRITORIO	110,000.00	-20,000.00	90,000.00	5,835.75	6.48
242	PAPELES COMERCIALES, CARTULINAS, CARTONES Y OTROS	145,000.00	-62.00	144,938.00	19,398.75	13.38
243	PRODUCTOS DE PAPEL O CARTÓN	100,000.00	20,945.00	120,945.00	21,049.25	17.40
244	PRODUCTOS DE ARTES GRÁFICAS	25,000.00	38,466.00	63,466.00	47,595.20	74.99
245	LIBROS, REVISTAS Y PERIÓDICOS	35,000.00	18,000.00	53,000.00	0.00	0.00
253	LLANTAS Y NEUMÁTICOS	0.00	11,010.00	11,010.00	0.00	0.00
261	ELEMENTOS Y COMPUESTOS QUÍMICOS	75,000.00	-50,430.00	24,570.00	0.00	0.00
262	COMBUSTIBLES Y LUBRICANTES	10,000.00	0.00	10,000.00	1,361.00	13.61
267	TINTES, PINTURAS Y COLORANTES	75,000.00	67,810.00	142,810.00	74,625.00	52.25

EJERCICIO: 2023

CORTE: ENTIDAD

PG - SPG - PY - ACT - OB - REN	ASIGNADO	MODIFICADO	VIGENTE	DEVENGADO	% EJEC
268	100,000.00	212,800.00	312,800.00	168,501.95	53.87
269	74,920.00	6,840.00	81,760.00	22,000.00	26.91
284	9,800.00	-9,800.00	0.00	0.00	0.00
286	75,200.00	-40,900.00	34,300.00	0.00	0.00
289	0.00	20,000.00	20,000.00	0.00	0.00
291	75,000.00	66,000.00	141,000.00	32,512.80	23.06
292	350,000.00	106,873.00	456,873.00	37,606.70	8.23
293	100,000.00	24,000.00	124,000.00	18,765.48	15.13
294	250,000.00	318,639.00	568,639.00	130,932.80	23.03
295	150,000.00	-100,054.00	49,946.00	0.00	0.00
297	32,000.00	58,000.00	90,000.00	82,800.00	92.00
298	10,000.00	0.00	10,000.00	1,080.00	10.80
299	150,000.00	44,964.00	194,964.00	44,990.00	23.08
322	74,000.00	-47,000.00	27,000.00	22,000.00	81.48
324	50,000.00	28,720.00	78,720.00	0.00	0.00
328	110,500.00	18,680.00	129,180.00	103,779.00	80.34
329	76,000.00	-400.00	75,600.00	0.00	0.00
419	728,000.00	-728,000.00	0.00	0.00	0.00
913	0.00	0.00	0.00	0.00	0.00
	<b>22,616,760.00</b>	<b>800,000.00</b>	<b>23,416,760.00</b>	<b>8,533,076.92</b>	<b>36.44</b>
	<b>22,616,760.00</b>	<b>800,000.00</b>	<b>23,416,760.00</b>	<b>8,533,076.92</b>	<b>36.44</b>
	<b>22,616,760.00</b>	<b>800,000.00</b>	<b>23,416,760.00</b>	<b>8,533,076.92</b>	<b>36.44</b>

TOTAL 001 000 ADOLESCENTES Y JÓVENES  
 PROTAGONISTAS QUE PARTICIPAN EN ACTIVIDADES PARA  
 EL DESARROLLO DE SUS CAPACIDADES  
 TOTAL 000 SIN PROYECTO

TOTAL 01 PREVENCIÓN DE HECHOS DELICTIVOS CONTRA EL  
 PATRIMONIO

02 BECAS DE EDUCACIÓN Y ARTESANO  
 000 SIN PROYECTO

1167

EJERCICIO: 2023

PG - SPG - PY - ACT - OB - REN

CORTE: ENTIDAD

	ASIGNADO	MODIFICADO	VIGENTE	DEVENGADO	% EJEC
003 000 BECAS DE EDUCACIÓN SUPERIOR					
011 PERSONAL PERMANENTE	314,916.00	0.00	314,916.00	71,868.00	22.82
012 COMPLEMENTO PERSONAL AL SALARIO DEL PERSONAL PERMANENTE	220,800.00	0.00	220,800.00	48,000.00	21.74
013 COMPLEMENTO POR ANTIGÜEDAD AL PERSONAL PERMANENTE	420.00	0.00	420.00	0.00	0.00
014 COMPLEMENTO POR CALIDAD PROFESIONAL AL PERSONAL PERMANENTE	18,000.00	0.00	18,000.00	4,500.00	25.00
015 COMPLEMENTOS ESPECÍFICOS AL PERSONAL PERMANENTE	232,200.00	0.00	232,200.00	51,000.00	21.96
022 PERSONAL POR CONTRATO	192,000.00	0.00	192,000.00	64,000.00	33.33
026 COMPLEMENTO POR CALIDAD PROFESIONAL AL PERSONAL TEMPORAL	4,500.00	0.00	4,500.00	1,500.00	33.33
027 COMPLEMENTOS ESPECÍFICOS AL PERSONAL TEMPORAL	3,000.00	0.00	3,000.00	1,000.00	33.33
071 AGUINALDO	80,653.00	0.00	80,653.00	2,293.48	2.84
072 BONIFICACIÓN ANUAL (BONO 14)	80,653.00	0.00	80,653.00	65,280.33	80.94
073 BONO VACACIONAL	1,200.00	0.00	1,200.00	65.75	5.48
122 IMPRESIÓN, ENCUADERNACIÓN Y REPRODUCCIÓN	5,140.00	-5,140.00	0.00	0.00	0.00
133 VIÁTICOS EN EL INTERIOR	149,800.00	-147,229.00	2,571.00	0.00	0.00
153 ARRENDAMIENTO DE MÁQUINAS Y EQUIPOS DE OFICINA	0.00	16,283.00	16,283.00	5,475.96	33.63
194 GASTOS BANCARIOS, COMISIONES Y OTROS GASTOS	0.00	57,038.00	57,038.00	41,067.00	72.00
233 PRENDAS DE VESTIR	7,000.00	0.00	7,000.00	0.00	0.00
241 PAPEL DE ESCRITORIO	4,050.00	0.00	4,050.00	0.00	0.00
243 PRODUCTOS DE PAPEL O CARTÓN	4,600.00	0.00	4,600.00	0.00	0.00
244 PRODUCTOS DE ARTES GRÁFICAS	5,680.00	-5,476.00	204.00	0.00	0.00
267 TINTES, PINTURAS Y COLORANTES	14,000.00	0.00	14,000.00	0.00	0.00
291 ÚTILES DE OFICINA	7,230.00	0.00	7,230.00	0.00	0.00
322 MOBILIARIO Y EQUIPO DE OFICINA	0.00	10,000.00	10,000.00	0.00	0.00
328 EQUIPO DE CÓMPUTO	0.00	60,000.00	60,000.00	0.00	0.00
416 BECAS DE ESTUDIO EN EL INTERIOR	3,802,500.00	0.00	3,802,500.00	2,737,800.00	72.00

166



Sistema de Contabilidad Integrada Gubernamental  
 Informes de Gestion y Rendicion de Cuentas - IGR001  
 Ejecución Financiera  
 Expresado en Quetzales  
 DEL MES DE MAYO AL MES DE AGOSTO

PAGINA : 19 DE 37  
 FECHA : 7/09/2023  
 HORA : 8:25.04  
 REPORTE: R00820850.rpt

EJERCICIO: 2023

CORTE: ENTIDAD

PG - SPG - PY - ACT - OB - REN	ASIGNADO	MODIFICADO	VIGENTE	DEVENGADO	% EJEC
TOTAL 003 000 BECAS DE EDUCACIÓN SUPERIOR	5,148,342.00	-1,524.00	5,133,818.00	3,093,850.52	60.26
005 000 BECAS PARA ARTESANO					
011 PERSONAL PERMANENTE	279,732.00	0.00	279,732.00	93,244.00	33.33
012 COMPLEMENTO PERSONAL AL SALARIO DEL PERSONAL PERMANENTE	201,600.00	0.00	201,600.00	67,200.00	33.33
013 COMPLEMENTO POR ANTIGÜEDAD AL PERSONAL PERMANENTE	420.00	400.00	820.00	185.00	22.56
014 COMPLEMENTO POR CALIDAD PROFESIONAL AL PERSONAL PERMANENTE	13,500.00	0.00	13,500.00	4,500.00	33.33
015 COMPLEMENTOS ESPECÍFICOS AL PERSONAL PERMANENTE	209,400.00	0.00	209,400.00	69,800.00	33.33
022 PERSONAL POR CONTRATO	0.00	191,600.00	191,600.00	64,000.00	33.40
026 COMPLEMENTO POR CALIDAD PROFESIONAL AL PERSONAL TEMPORAL	0.00	4,500.00	4,500.00	1,500.00	33.33
027 COMPLEMENTOS ESPECÍFICOS AL PERSONAL TEMPORAL	0.00	3,000.00	3,000.00	1,000.00	33.33
071 AGUINALDO	57,471.00	16,375.00	73,846.00	0.00	0.00
072 BONIFICACIÓN ANUAL (BONO 14)	57,471.00	16,375.00	73,846.00	64,293.92	87.06
073 BONO VACACIONAL	1,000.00	200.00	1,200.00	0.00	0.00
122 IMPRESIÓN, ENCUADERNACIÓN Y REPRODUCCIÓN	30,540.00	-30,540.00	0.00	0.00	0.00
133 VIÁTICOS EN EL INTERIOR	79,380.00	-79,380.00	0.00	0.00	0.00
153 ARRENDAMIENTO DE MÁQUINAS Y EQUIPOS DE OFICINA	10,000.00	-9,000.00	1,000.00	977.20	97.72
165 MANTENIMIENTO Y REPARACIÓN DE MEDIOS DE TRANSPORTE	10,000.00	6,098.00	16,098.00	6,525.00	40.53
169 MANTENIMIENTO Y REPARACIÓN DE OTRAS MAQUINARIAS Y EQUIPOS	0.00	3,000.00	3,000.00	0.00	0.00
185 SERVICIOS DE CAPACITACIÓN	203,500.00	-203,500.00	0.00	0.00	0.00
189 OTROS ESTUDIOS Y/O SERVICIOS	60,000.00	-60,000.00	0.00	0.00	0.00
194 GASTOS BANCARIOS, COMISIONES Y OTROS GASTOS	0.00	90,740.00	90,740.00	13,416.00	14.79
233 PRENDAS DE VESTIR	8,000.00	-800.00	7,200.00	0.00	0.00
241 PAPEL DE ESCRITORIO	5,000.00	0.00	5,000.00	0.00	0.00
243 PRODUCTOS DE PAPEL O CARTÓN	3,000.00	0.00	3,000.00	0.00	0.00

165

EJERCICIO: 2023

CORTE: ENTIDAD

PG - SPG - PY - ACT - OB - REN	ASIGNADO	MODIFICADO	VIGENTE	DEVENGADO	% EJE
244	3,880.00	0.00	3,880.00	0.00	0.00
262	5,270.00	-1,778.00	3,492.00	756.00	21.65
267	11,000.00	-11,000.00	0.00	0.00	0.00
291	6,230.00	0.00	6,230.00	0.00	0.00
298	15,000.00	-4,320.00	10,680.00	3,200.00	29.96
326	0.00	3,000.00	3,000.00	1,995.00	66.50
328	0.00	41,000.00	41,000.00	0.00	0.00
329	0.00	24,030.00	24,030.00	0.00	0.00
416	6,049,200.00	0.00	6,049,200.00	2,900,400.00	47.95
<b>TOTAL 005 000 BECAS PARA ARTESANO</b>	<b>7,320,594.00</b>	<b>0.00</b>	<b>7,320,594.00</b>	<b>3,292,992.12</b>	<b>44.98</b>
<b>006 000 BECAS DE EDUCACIÓN MEDIA</b>					
011	70,020.00	0.00	70,020.00	23,340.00	33.33
012	48,000.00	0.00	48,000.00	16,000.00	33.33
014	4,500.00	0.00	4,500.00	1,500.00	33.33
015	51,000.00	0.00	51,000.00	17,000.00	33.33
022	192,000.00	0.00	192,000.00	64,000.00	33.33
026	0.00	4,500.00	4,500.00	0.00	0.00
027	3,000.00	0.00	3,000.00	1,000.00	33.33
071	30,210.00	375.00	30,585.00	0.00	0.00
072	30,210.00	375.00	30,585.00	30,210.00	98.77
073	400.00	0.00	400.00	0.00	0.00
121	30,000.00	-30,000.00	0.00	0.00	0.00
122	15,000.00	0.00	15,000.00	0.00	0.00
133	15,000.00	-15,000.00	0.00	0.00	0.00
153	20,000.00	-1,669.00	18,331.00	11,830.56	64.54

164

EJERCICIO: 2023

CORTE: ENTIDAD

ASIGNADO	MODIFICADO	VIGENTE	DEVENGADO	% EJEC
194	213,750.00	213,750.00	85,500.00	40.00
GASTOS BANCARIOS, COMISIONES Y OTROS GASTOS				
196	-30,000.00	0.00	0.00	0.00
SERVICIOS DE ATENCIÓN Y PROTOCOLO				
233	0.00	0.00	0.00	0.00
PRENDAS DE VESTIR				
243	10,000.00	0.00	0.00	0.00
PRODUCTOS DE PAPEL O CARTÓN				
244	10,000.00	0.00	0.00	0.00
PRODUCTOS DE ARTES GRÁFICAS				
267	20,000.00	10,000.00	0.00	0.00
TINTES, PINTURAS Y COLORANTES				
268	10,000.00	4,000.00	0.00	0.00
PRODUCTOS PLÁSTICOS, NYLON, VINIL Y P.V.C.				
291	20,000.00	4,000.00	0.00	0.00
ÚTILES DE OFICINA				
298	25,000.00	10,000.00	0.00	0.00
ACCESORIOS Y REPUESTOS EN GENERAL				
416	14,250,000.00	14,250,000.00	7,100,000.00	49.82
BECAS DE ESTUDIO EN EL INTERIOR				
<b>TOTAL 006 000 BECAS DE EDUCACIÓN MEDIA</b>	<b>14,884,340.00</b>	<b>14,959,671.00</b>	<b>7,350,380.56</b>	<b>49.13</b>
<b>TOTAL 000 SIN PROYECTO</b>	<b>27,353,276.00</b>	<b>27,414,083.00</b>	<b>13,737,223.20</b>	<b>50.11</b>
<b>TOTAL 02 BECAS DE EDUCACIÓN Y ARTESANO</b>	<b>27,353,276.00</b>	<b>27,414,083.00</b>	<b>13,737,223.20</b>	<b>50.11</b>
<b>OTAL 15 PREVENCIÓN DE LA DELINCUENCIA EN ADOLESCENTES Y JÓVENES</b>	<b>49,970,036.00</b>	<b>50,830,843.00</b>	<b>22,270,300.12</b>	<b>43.81</b>
<b>9 DOTACIONES, SERVICIOS E INFRAESTRUCTURA PARA EL DESARROLLO SOCIAL</b>				
00 SIN SUBPROGRAMA				
000 SIN PROYECTO				
001 000 DIRECCIÓN Y COORDINACIÓN				
021	6,240,000.00	6,408,000.00	1,907,617.20	29.77
PERSONAL SUPERNUMERARIO				
022	1,884,000.00	1,884,000.00	619,225.81	32.87
PERSONAL POR CONTRATO				
026	36,000.00	4,500.00	13,294.35	32.83
COMPLEMENTO POR CALIDAD PROFESIONAL AL PERSONAL TEMPORAL				
027	138,000.00	141,000.00	42,651.09	30.25
COMPLEMENTOS ESPECÍFICOS AL PERSONAL TEMPORAL				
029	21,000,000.00	19,795,550.00	6,184,383.99	31.24
OTRAS REMUNERACIONES DE PERSONAL TEMPORAL				
071	680,000.00	694,375.00	6,593.49	0.95
AGUINALDO				
072	680,000.00	694,375.00	333,220.92	47.99
BONIFICACIÓN ANUAL (BONO 14)				

163

EJERCICIO: 2023

CORTE: ENTIDAD

CG - SPG - PY - ACT - OB - REN	ASIGNADO	MODIFICADO	VIGENTE	DEVENGADO	% EJEC
073	9,200.00	200.00	9,400.00	82.74	0.88
111	480,000.00	25,000.00	505,000.00	171,850.45	34.03
112	400,000.00	-350,000.00	50,000.00	0.00	0.00
113	400,000.00	-150,000.00	250,000.00	26,240.00	10.50
114	50,000.00	-45,000.00	5,000.00	0.00	0.00
115	30,000.00	-25,000.00	5,000.00	0.00	0.00
121	400,000.00	65,000.00	465,000.00	58,181.11	12.51
122	85,000.00	-25,000.00	60,000.00	0.00	0.00
133	250,000.00	-100,000.00	150,000.00	3,706.00	2.47
136	150,000.00	0.00	150,000.00	22,860.92	15.24
141	61,500.00	-50,000.00	11,500.00	0.00	0.00
142	550,000.00	-200,000.00	350,000.00	0.00	0.00
143	400,000.00	-100,000.00	300,000.00	0.00	0.00
151	0.00	3,975,000.00	3,975,000.00	1,398,000.00	35.17
153	200,000.00	70,000.00	270,000.00	119,933.00	44.42
158	250,000.00	0.00	250,000.00	57,030.00	22.81
162	19,800.00	-10,000.00	9,800.00	2,665.00	27.19
165	325,000.00	0.00	325,000.00	68,714.17	21.14
166	2,000.00	0.00	2,000.00	0.00	0.00
168	100,000.00	-10,000.00	90,000.00	82,000.00	91.11
169	50,000.00	-40,000.00	10,000.00	0.00	0.00
171	50,000.00	40,000.00	90,000.00	69,747.30	77.50
174	14,000.00	0.00	14,000.00	1,000.00	7.14
185	0.00	15,000.00	15,000.00	0.00	0.00
191	1,510,000.00	-1,080,000.00	430,000.00	409,036.60	95.12

162

Sistema de Contabilidad Integrada Gubernamental  
 Informes de Gestion y Rendición de Cuentas - IGR001  
 Ejecución Financiera  
 Expresado en Quetzales  
**DEL MES DE MAYO AL MES DE AGOSTO**

PAGINA : 23 DE 37  
 FECHA : 7/09/2023  
 HORA : 8:25:04  
 REPORTE: R00820850.rpt

EJERCICIO: 2023

**CORTE: ENTIDAD**

PG-SPG-PY-ACT-OB-REN	ASIGNADO	MODIFICADO	VIGENTE	DEVENGADO	% EJEC
194	0.00	0.00	0.00	0.00	0.00
195	103,000.00	-50,342.00	52,658.00	1,545.49	2.93
197	7,875.00	0.00	7,875.00	0.00	0.00
199	98,700.00	90,000.00	188,700.00	99,637.00	52.80
211	120,002.00	50,000.00	170,002.00	67,009.98	39.42
214	0.00	10,000.00	10,000.00	0.00	0.00
232	10,000.00	0.00	10,000.00	0.00	0.00
233	0.00	156,900.00	156,900.00	112,878.00	71.94
239	0.00	3,850.00	3,850.00	2,700.00	70.13
241	445,245.00	-303,000.00	142,245.00	53,431.20	37.56
243	3,604.00	124,762.00	128,366.00	5,500.00	4.28
244	229,214.00	-170,000.00	59,214.00	20,150.00	34.03
245	7,220.00	-5,000.00	2,220.00	0.00	0.00
247	3,339.00	0.00	3,339.00	488.40	14.63
252	20,680.00	-15,000.00	5,680.00	0.00	0.00
253	299,250.00	-203,897.00	95,353.00	23,829.00	24.99
254	1,078.00	0.00	1,078.00	125.00	11.60
261	20,405.00	0.00	20,405.00	2,326.80	11.40
262	1,100,000.00	-595,300.00	504,700.00	7,776.00	1.54
266	1,200.00	0.00	1,200.00	0.00	0.00
267	681,245.00	-414,708.00	266,537.00	93,551.00	35.10
268	208,470.00	0.00	208,470.00	78,317.88	37.57
269	7,550.00	0.00	7,550.00	0.00	0.00
273	4,500.00	-4,500.00	0.00	0.00	0.00
282	1,350.00	0.00	1,350.00	0.00	0.00
283	3,650.00	0.00	3,650.00	0.00	0.00
286	8,260.00	0.00	8,260.00	2,133.16	25.83

161

EJERCICIO: 2023

		CORTE: ENTIDAD				
PG - SPG - PY - ACT - OB - REN		ASIGNADO	MODIFICADO	VIGENTE	DEVENGADO	% EJEJ
289	OTROS PRODUCTOS METÁLICOS	5,500.00	24,706.00	30,206.00	13,010.00	43.07
291	ÚTILES DE OFICINA	343,462.00	-150,000.00	193,462.00	51,452.76	26.60
292	PRODUCTOS SANITARIOS, DE LIMPIEZA Y DE USO PERSONAL	192,669.00	-100,000.00	92,669.00	20,499.69	22.12
293	ÚTILES EDUCACIONALES Y CULTURALES	8,329.00	12,500.00	20,829.00	2,879.00	13.82
294	ÚTILES DEPORTIVOS Y RECREATIVOS	0.00	7,700.00	7,700.00	3,840.00	49.87
295	ÚTILES MENORES, SUMINISTROS E INSTRUMENTAL MEDICO-QUIRURGICOS, DE LABORATORIO Y CUIDADO DE LA SALUD	39,760.00	-27,660.00	12,100.00	0.00	0.00
296	ÚTILES DE COCINA Y COMEDOR	5,915.00	3,000.00	8,915.00	0.00	0.00
297	MATERIALES, PRODUCTOS Y ACCS. ELÉCTRICOS, CABLEADO ESTRUCTURADO DE REDES INFORMÁTICAS Y TELEFÓNICAS	182,604.00	-125,000.00	57,604.00	8,219.24	14.27
298	ACCESORIOS Y REPUESTOS EN GENERAL	319,902.00	-78,550.00	241,352.00	95,249.00	39.46
299	OTROS MATERIALES Y SUMINISTROS	125,459.00	-75,000.00	50,459.00	622.00	1.23
322	MOBILIARIO Y EQUIPO DE OFICINA	0.00	92,394.00	92,394.00	40,765.00	44.12
324	EQUIPO EDUCACIONAL, CULTURAL Y RECREATIVO	47,500.00	67,250.00	114,750.00	0.00	0.00
326	EQUIPO PARA COMUNICACIONES	40,000.00	500.00	40,500.00	0.00	0.00
328	EQUIPO DE CÓMPUTO	250,000.00	370,903.00	620,903.00	222,197.75	35.79
329	OTRAS MAQUINARIAS Y EQUIPOS	0.00	76,898.00	76,898.00	23,585.50	30.67
413	INDEMNIZACIONES AL PERSONAL	775,763.00	0.00	775,763.00	0.00	0.00
415	VACACIONES PAGADAS POR RETIRO	500,000.00	0.00	500,000.00	31,694.37	6.34
913	SENTENCIAS JUDICIALES	0.00	300.00	300.00	100.00	100.00
	<b>TOTAL.001 000 DIRECCIÓN Y COORDINACIÓN</b>	<b>42,667,200.00</b>	<b>-221,294.00</b>	<b>42,445,906.00</b>	<b>12,683,747.36</b>	<b>29.88</b>
002	<b>SERVICIOS PARA LA LIQUIDACIÓN DEL FONAPAZ</b>					
029	OTRAS REMUNERACIONES DE PERSONAL TEMPORAL	900,000.00	0.00	900,000.00	272,806.45	30.31
199	OTROS SERVICIOS	0.00	360,000.00	360,000.00	0.00	0.00
241	PAPEL DE ESCRITORIO	70,000.00	-70,000.00	0.00	0.00	0.00
243	PRODUCTOS DE PAPEL O CARTÓN	50,000.00	-50,000.00	0.00	0.00	0.00
244	PRODUCTOS DE ARTES GRÁFICAS	30,000.00	-30,000.00	0.00	0.00	0.00

160

EJERCICIO: 2023

CORTE: ENTIDAD

PG - SPG - PY - ACT - OB - REN	ASIGNADO	MODIFICADO	VIGENTE	DEVENGADO	% EJEC
268	50,000.00	-50,000.00	0.00	0.00	0.00
269	5,000.00	0.00	5,000.00	0.00	0.00
291	9,600.00	0.00	9,600.00	0.00	0.00
TOTAL 002 000 SERVICIOS PARA LA LIQUIDACIÓN DEL FONAPAZ	1,114,600.00	160,000.00	1,274,600.00	272,806.45	21.40
TOTAL 000 SIN PROYECTO	43,781,800.00	-61,294.00	43,720,506.00	12,956,553.81	29.63
TOTAL 00 SIN SUBPROGRAMA	43,781,800.00	-61,294.00	43,720,506.00	12,956,553.81	29.63
01 DOTACIONES, SERVICIOS E INFRAESTRUCTURA PARA LA SALUD					
000 SIN PROYECTO					
001 000 DOTACIÓN DE MATERIALES DE CONSTRUCCIÓN, MOBILIARIO Y EQUIPO MÉDICO A ESTABLECIMIENTOS DE SALUD					
274	6,396,000.00	-6,396,000.00	0.00	0.00	0.00
275	6,000,000.00	-6,000,000.00	0.00	0.00	0.00
281	30,912,800.00	-30,912,800.00	0.00	0.00	0.00
282	3,000,000.00	-3,000,000.00	0.00	0.00	0.00
292	0.00	0.00	0.00	0.00	0.00
295	1,200,000.00	-1,200,000.00	0.00	0.00	0.00
323	21,870,000.00	-21,870,000.00	0.00	0.00	0.00
329	6,110,000.00	-6,110,000.00	0.00	0.00	0.00
TOTAL 001 000 DOTACIÓN DE MATERIALES DE CONSTRUCCIÓN, MOBILIARIO Y EQUIPO MÉDICO A ESTABLECIMIENTOS DE SALUD	75,488,800.00	-75,488,800.00	0.00	0.00	0.00
002 000 SERVICIOS DE MANTENIMIENTO Y REPARACIÓN A ESTABLECIMIENTOS DE SALUD					
171	8,000,000.00	-8,000,000.00	0.00	0.00	0.00
TOTAL 002 000 SERVICIOS DE MANTENIMIENTO Y REPARACIÓN A ESTABLECIMIENTOS DE SALUD	8,000,000.00	-8,000,000.00	0.00	0.00	0.00
003 000 DOTACION DE ENSERES PARA LA SALUD Y BIENESTAR					

159

EJERCICIO: 2023

CORTE: ENTIDAD

PG - SPG - PY - ACT - OB - REN	ASIGNADO	MODIFICADO	VIGENTE	DEVENGADO	% EJE
211 ALIMENTOS PARA PERSONAS	0.00	0.00	0.00	0.00	0.00
292 PRODUCTOS SANITARIOS, DE LIMPIEZA Y DE USO PERSONAL	0.00	1,836,260.00	1,836,260.00	1,747,260.00	95.15
<b>TOTAL 003 000 DOTACION DE ENSERES PARA LA SALUD Y BIENESTAR</b>	<b>0.00</b>	<b>1,836,260.00</b>	<b>1,836,260.00</b>	<b>1,747,260.00</b>	<b>95.15</b>
<b>TOTAL 000 SIN PROYECTO</b>	<b>83,488,800.00</b>	<b>-81,652,540.00</b>	<b>1,836,260.00</b>	<b>1,747,260.00</b>	<b>95.15</b>
<b>TOTAL 01 DOTACIONES, SERVICIOS E INFRAESTRUCTURA PARA LA SALUD</b>	<b>83,488,800.00</b>	<b>-81,652,540.00</b>	<b>1,836,260.00</b>	<b>1,747,260.00</b>	<b>95.15</b>
02 DOTACIONES, SERVICIOS E INFRAESTRUCTURA PARA LA EDUCACIÓN					
000 SIN PROYECTO					
001 000 DOTACIÓN DE MATERIALES DE CONSTRUCCIÓN, MOBILIARIO, EQUIPO Y MÓDULOS EDUCATIVOS A ESTABLECIMIENTOS EDUCATIVOS DE PREPRIMARIA					
274 CEMENTO	5,002,000.00	-5,002,000.00	0.00	0.00	0.00
275 PRODUCTOS DE CEMENTO, PÓMEZ, ASBESTO Y YESO	4,950,000.00	-4,950,000.00	0.00	0.00	0.00
293 ÚTILES EDUCACIONALES Y CULTURALES	5,002,500.00	-5,002,500.00	0.00	0.00	0.00
324 EQUIPO EDUCACIONAL, CULTURAL Y RECREATIVO	10,420,000.00	-10,420,000.00	0.00	0.00	0.00
<b>TOTAL 001 000 DOTACIÓN DE MATERIALES DE CONSTRUCCIÓN, MOBILIARIO, EQUIPO Y MÓDULOS EDUCATIVOS A ESTABLECIMIENTOS EDUCATIVOS DE PREPRIMARIA</b>	<b>25,374,500.00</b>	<b>-25,374,500.00</b>	<b>0.00</b>	<b>0.00</b>	<b>0.00</b>
002 000 DOTACIÓN DE MATERIALES DE CONSTRUCCIÓN, MOBILIARIO, EQUIPO Y MÓDULOS EDUCATIVOS A ESTABLECIMIENTOS EDUCATIVOS DE PRIMARIA					
274 CEMENTO	3,280,000.00	-3,280,000.00	0.00	0.00	0.00
275 PRODUCTOS DE CEMENTO, PÓMEZ, ASBESTO Y YESO	3,000,000.00	-3,000,000.00	0.00	0.00	0.00
293 ÚTILES EDUCACIONALES Y CULTURALES	3,008,750.00	-3,008,750.00	0.00	0.00	0.00
298 ACCESORIOS Y REPUESTOS EN GENERAL	0.00	894,686.00	894,686.00	894,686.00	100.00
324 EQUIPO EDUCACIONAL, CULTURAL Y RECREATIVO	18,683,400.00	-17,991,467.00	691,933.00	0.00	0.00
<b>TOTAL 002 000 DOTACIÓN DE MATERIALES DE CONSTRUCCIÓN, MOBILIARIO, EQUIPO Y MÓDULOS EDUCATIVOS A ESTABLECIMIENTOS EDUCATIVOS DE PRIMARIA</b>	<b>27,972,150.00</b>	<b>-26,385,531.00</b>	<b>1,586,619.00</b>	<b>894,686.00</b>	<b>56.39</b>

1158



EJERCICIO: 2023

CORTE: ENTIDAD

PG - SPG - PY - ACT - OB - REN	ASIGNADO	MODIFICADO	VIGENTE	DEVENGADO	% EJEC
003 000 DOTACIÓN DE MATERIALES DE CONSTRUCCIÓN, MOBILIARIO Y EQUIPO A ESTABLECIMIENTOS DE EDUCACIÓN MEDIA					
274 CEMENTO	7,380,000.00	-7,380,000.00	0.00	0.00	0.00
275 PRODUCTOS DE CEMENTO, PÓMEZ, ASBESTO Y YESO	6,424,790.00	-6,424,790.00	0.00	0.00	0.00
293 ÚTILES EDUCACIONALES Y CULTURALES	7,612,500.00	-7,612,500.00	0.00	0.00	0.00
324 EQUIPO EDUCACIONAL, CULTURAL Y RECREATIVO	14,575,000.00	-13,430,003.00	1,144,997.00	0.00	0.00
328 EQUIPO DE CÓMPUTO	8,920,000.00	-5,339,048.00	3,580,952.00	0.00	0.00
<b>TOTAL 003 000 DOTACIÓN DE MATERIALES DE CONSTRUCCIÓN, MOBILIARIO Y EQUIPO A ESTABLECIMIENTOS DE EDUCACIÓN MEDIA</b>	<b>44,912,290.00</b>	<b>-40,186,341.00</b>	<b>4,725,949.00</b>	<b>0.00</b>	<b>0.00</b>
004 000 SERVICIOS DE MANTENIMIENTO Y REPARACIÓN A ESTABLECIMIENTOS EDUCATIVOS DE PREPRIMARIA					
171 MANTENIMIENTO Y REPARACIÓN DE EDIFICIOS	2,000,061.00	-1,701,408.00	298,653.00	0.00	0.00
<b>TOTAL 004 000 SERVICIOS DE MANTENIMIENTO Y REPARACIÓN A ESTABLECIMIENTOS EDUCATIVOS DE PREPRIMARIA</b>	<b>2,000,061.00</b>	<b>-1,701,408.00</b>	<b>298,653.00</b>	<b>0.00</b>	<b>0.00</b>
005 000 SERVICIOS DE MANTENIMIENTO Y REPARACIÓN A ESTABLECIMIENTOS EDUCATIVOS DE PRIMARIA					
171 MANTENIMIENTO Y REPARACIÓN DE EDIFICIOS	1,601,042.00	-1,601,042.00	0.00	0.00	0.00
211 ALIMENTOS PARA PERSONAS	0.00	0.00	0.00	0.00	0.00
<b>TOTAL 005 000 SERVICIOS DE MANTENIMIENTO Y REPARACIÓN A ESTABLECIMIENTOS EDUCATIVOS DE PRIMARIA</b>	<b>1,601,042.00</b>	<b>-1,601,042.00</b>	<b>0.00</b>	<b>0.00</b>	<b>0.00</b>
<b>TOTAL 000 SIN PROYECTO</b>	<b>101,860,043.00</b>	<b>-95,248,822.00</b>	<b>6,611,221.00</b>	<b>894,686.00</b>	<b>13.53</b>
001 INFRAESTRUCTURA EDUCATIVA					
000 002 CONSTRUCCIÓN, AMPLIACIÓN Y MEJORAMIENTO DE CENTROS DE EDUCACIÓN PRIMARIA					
332 CONSTRUCCIONES DE BIENES NACIONALES DE USO NO COMÚN	1,238,153.00	478,919.00	1,717,072.00	0.00	0.00
332 CONSTRUCCIONES DE BIENES NACIONALES DE USO NO COMÚN	0.00	174,318.00	174,318.00	139,494.23	80.02
<b>TOTAL 000 003 CONSTRUCCION, AMPLIACION Y MEJORAMIENTO DE CENTROS DE EDUCACIÓN BÁSICA</b>	<b>1,238,153.00</b>	<b>653,237.00</b>	<b>1,891,390.00</b>	<b>139,494.23</b>	<b>7.38</b>
<b>TOTAL 001 INFRAESTRUCTURA EDUCATIVA</b>	<b>1,238,153.00</b>	<b>653,237.00</b>	<b>1,891,390.00</b>	<b>139,494.23</b>	<b>7.38</b>

157

G - SPG - PY - ACT - OB - REN	CORTE: ENTIDAD				% EJEJ
	ASIGNADO	MODIFICADO	VIGENTE	DEVENGADO	
TOTAL 02 DOTACIONES, SERVICIOS E INFRAESTRUCTURA PARA LA EDUCACIÓN	103,098,196.00	-94,595,585.00	8,502,611.00	1,034,180.23	12.16
03 DOTACIONES, SERVICIOS E INFRAESTRUCTURA PARA LA CULTURA, RECREACION Y DEPORTE					
001 INFRAESTRUCTURA DE CULTURA, RECREACION Y DEPORTE					
000 003 CONSTRUCCION, AMPLIACION Y MEJORAMIENTO DE CENTROS DEPORTIVOS	0.00	7,018,570.00	7,018,570.00	0.00	0.00
332 CONSTRUCCIONES DE BIENES NACIONALES DE USO NO COMÚN					
TOTAL 000 003 CONSTRUCCION, AMPLIACION Y MEJORAMIENTO DE CENTROS DEPORTIVOS	0.00	7,018,570.00	7,018,570.00	0.00	0.00
TOTAL 001 INFRAESTRUCTURA DE CULTURA, RECREACION Y DEPORTE	0.00	7,018,570.00	7,018,570.00	0.00	0.00
TOTAL 03 DOTACIONES, SERVICIOS E INFRAESTRUCTURA PARA LA CULTURA, RECREACION Y DEPORTE	0.00	7,018,570.00	7,018,570.00	0.00	0.00
04 DOTACIONES, SERVICIOS E INFRAESTRUCTURA PARA SISTEMAS DE AGUA POTABLE, SANEAMIENTO Y AMBIENTE					
000 SIN PROYECTO					
001 000 DOTACIÓN DE MATERIALES DE CONSTRUCCIÓN Y EQUIPO PARA SERVICIOS DE SISTEMAS DE AGUA POTABLE	3,000,000.00	-3,000,000.00	0.00	0.00	0.00
223 PIEDRA, ARCILLA Y ARENA					
262 COMBUSTIBLES Y LUBRICANTES	0.00	1,000.00	1,000.00	882.00	88.20
268 PRODUCTOS PLÁSTICOS, NYLON, VINIL Y P.V.C.	9,535,000.00	7,100,587.00	16,635,587.00	15,653,217.40	94.09
269 OTROS PRODUCTOS QUÍMICOS Y CONEXOS	0.00	2,000.00	2,000.00	791.15	39.56
274 CEMENTO	3,280,000.00	-3,280,000.00	0.00	0.00	0.00
275 PRODUCTOS DE CEMENTO, PÓMEZ, ASBESTO Y YESO	3,000,000.00	-3,000,000.00	0.00	0.00	0.00
282 PRODUCTOS METALÚRGICOS NO FÉRRICOS	0.00	30,000.00	30,000.00	29,074.50	96.92
283 PRODUCTOS DE METAL Y SUS ALEACIONES	0.00	8,000.00	8,000.00	4,284.95	53.56
329 OTRAS MAQUINARIAS Y EQUIPOS	3,097,710.00	0.00	3,097,710.00	0.00	0.00
TOTAL 001 000 DOTACIÓN DE MATERIALES DE CONSTRUCCIÓN Y EQUIPO PARA SERVICIOS DE SISTEMAS DE AGUA POTABLE	21,912,710.00	-2,138,413.00	19,774,297.00	15,688,250.00	79.34
002 000 DOTACIÓN DE MATERIALES DE CONSTRUCCIÓN Y EQUIPO PARA SERVICIOS DE SANEAMIENTO Y AMBIENTE					

14 53 66

EJERCICIO: 2023

CORTE: ENTIDAD

PG - SPG - PY - ACT - OB - REN	ASIGNADO	MODIFICADO	VIGENTE	DEVENGADO	% EJEC
223	3,000,000.00	-3,000,000.00	0.00	0.00	0.00
274	3,280,000.00	-3,280,000.00	0.00	0.00	0.00
275	3,000,000.00	-3,000,000.00	0.00	0.00	0.00
299	3,045,000.00	-3,045,000.00	0.00	0.00	0.00
329	3,225,000.00	-3,225,000.00	0.00	0.00	0.00
TOTAL 002 000 DOTACIÓN DE MATERIALES DE CONSTRUCCIÓN Y EQUIPO PARA SERVICIOS DE SISTEMAS DE SANEAMIENTO Y AMBIENTE	15,550,000.00	-15,550,000.00	0.00	0.00	0.00
TOTAL 000 SIN PROYECTO	37,462,710.00	-17,688,413.00	19,774,297.00	15,688,250.00	79.34
001 INFRAESTRUCTURA DE AGUA, SANEAMIENTO Y AMBIENTE					
000 002 CONSTRUCCIÓN, AMPLIACIÓN Y MEJORAMIENTO DE PLANTAS DE TRATAMIENTO					
331 CONSTRUCCIONES DE BIENES NACIONALES DE USO COMÚN	11,211,534.00	9,101,066.00	20,312,600.00	200,000.03	0.98
331 CONSTRUCCIONES DE BIENES NACIONALES DE USO COMÚN	22,596,337.00	12,884,531.00	35,480,868.00	2,779,019.96	7.83
331 CONSTRUCCIONES DE BIENES NACIONALES DE USO COMÚN	10,695,799.00	12,848,009.00	23,543,808.00	0.00	0.00
TOTAL 000 001 CONSTRUCCIÓN, AMPLIACIÓN Y MEJORAMIENTO DE SISTEMAS DE AGUA POTABLE Y POZOS MECÁNICOS	44,503,670.00	34,833,606.00	79,337,276.00	2,979,019.99	3.75
TOTAL 001 INFRAESTRUCTURA DE AGUA, SANEAMIENTO Y AMBIENTE	44,503,670.00	34,833,606.00	79,337,276.00	2,979,019.99	3.75
TOTAL 04 DOTACIONES, SERVICIOS E INFRAESTRUCTURA PARA SISTEMAS DE AGUA POTABLE, SANEAMIENTO Y AMBIENTE	81,966,380.00	17,145,193.00	99,111,573.00	18,667,269.99	18.83
05 DOTACIONES, SERVICIOS E INFRAESTRUCTURA PARA EL DESARROLLO COMUNITARIO Y PRODUCTIVO					
000 SIN PROYECTO					
001 000 DOTACIÓN DE MATERIALES, ENSERES Y EQUIPO PARA EL DESARROLLO COMUNITARIO					
231 HILADOS Y TELAS	0.00	0.00	0.00	0.00	0.00
232 ACABADOS TEXTILES	2,850,000.00	-2,760,000.00	90,000.00	0.00	0.00
239 OTROS TEXTILES Y VESTUARIO	3,745,000.00	-3,656,000.00	89,000.00	0.00	0.00
268 PRODUCTOS PLÁSTICOS, NYLON, VINIL Y P.V.C.	3,060,000.00	-3,059,900.00	100.00	0.00	0.00
286 HERRAMIENTAS MENORES	0.00	585,000.00	585,000.00	0.00	0.00

1155

EJERCICIO: 2023

CORTE: ENTIDAD

PG - SPG - PY - ACT - OB - REN	ASIGNADO	MODIFICADO	VIGENTE	DEVENGADO	% EJEC
299	0.00	900,000.00	900,000.00	18,915.00	2.10
323	0.00	90,000.00	90,000.00	0.00	0.00
329	10,470,000.00	-10,015,307.00	454,693.00	0.00	0.00
<b>TOTAL 001 000 DOTACIÓN DE MATERIALES, ENSERES Y EQUIPO PARA EL DESARROLLO COMUNITARIO</b>	<b>20,125,000.00</b>	<b>-17,916,207.00</b>	<b>2,208,793.00</b>	<b>18,915.00</b>	<b>0.86</b>
002 000 DOTACIÓN DE MATERIALES DE CONSTRUCCIÓN PARA VIVIENDAS					
267	4,430,000.00	-4,430,000.00	0.00	0.00	0.00
274	1,200,000.00	14,464,556.00	15,664,556.00	9,638,126.40	61.53
275	1,000,000.00	-1,000,000.00	0.00	0.00	0.00
281	6,883,000.00	14,062,000.00	20,945,000.00	10,053,101.50	48.00
282	1,440,000.00	-1,440,000.00	0.00	0.00	0.00
283	2,800,114.00	-1,900,114.00	900,000.00	888,000.00	98.67
284	4,129,125.00	28,327,501.00	32,456,626.00	19,844,149.20	61.14
<b>TOTAL 002 000 DOTACIÓN DE MATERIALES DE CONSTRUCCIÓN PARA VIVIENDAS</b>	<b>21,882,239.00</b>	<b>48,083,943.00</b>	<b>69,966,182.00</b>	<b>40,423,377.10</b>	<b>57.78</b>
003 000 ASISTENCIA TÉCNICA, CAPACITACIÓN Y DOTACIONES PARA LA PRODUCCIÓN AGROPECUARIA Y ARTESANAL					
268	2,350,000.00	6,615,000.00	8,965,000.00	5,781,250.00	64.49
286	11,510,000.00	9,780,114.00	21,290,114.00	14,179,000.00	66.60
<b>TOTAL 003 000 ASISTENCIA TÉCNICA, CAPACITACIÓN Y DOTACIONES PARA LA PRODUCCIÓN AGROPECUARIA Y ARTESANAL</b>	<b>13,860,000.00</b>	<b>16,395,114.00</b>	<b>30,255,114.00</b>	<b>19,960,250.00</b>	<b>65.97</b>
005 000 DOTACIÓN DE ALIMENTOS					
211	0.00	52,136,000.00	52,136,000.00	24,996,875.00	47.95
<b>TOTAL 005 000 DOTACIÓN DE ALIMENTOS</b>	<b>0.00</b>	<b>52,136,000.00</b>	<b>52,136,000.00</b>	<b>24,996,875.00</b>	<b>47.95</b>
006 000 SERVICIOS DE RESARCIMIENTO					
419	15,000,000.00	0.00	15,000,000.00	0.00	0.00
<b>TOTAL 006 000 SERVICIOS DE RESARCIMIENTO</b>	<b>15,000,000.00</b>	<b>0.00</b>	<b>15,000,000.00</b>	<b>0.00</b>	<b>0.00</b>

154

EJERCICIO: 2023		CORTE: ENTIDAD				% EJEC
PG - SPG - PY - ACT - OB - REN	ASIGNADO	MODIFICADO	VIGENTE	DEVENGADO		
TOTAL 000 SIN PROYECTO	70,867,239.00	98,698,850.00	169,566,089.00	85,399,417.10	50.36	
001 INFRAESTRUCTURA COMUNITARIA						
000 003 CONSTRUCCIÓN, AMPLIACIÓN Y MEJORAMIENTO DE SALONES DE USOS MÚLTIPLES	0.00	568,572.00	568,572.00	399,954.37	70.34	
332 CONSTRUCCIONES DE BIENES NACIONALES DE USO NO COMÚN						
TOTAL 000 003 CONSTRUCCIÓN, AMPLIACIÓN Y MEJORAMIENTO DE SALONES DE USOS MÚLTIPLES	0.00	568,572.00	568,572.00	399,954.37	70.34	
TOTAL 001 INFRAESTRUCTURA COMUNITARIA	0.00	568,572.00	568,572.00	399,954.37	70.34	
TOTAL 05 DOTACIONES, SERVICIOS E INFRAESTRUCTURA PARA EL DESARROLLO COMUNITARIO Y PRODUCTIVO	70,867,239.00	99,267,422.00	170,134,661.00	85,799,371.47	50.43	
06 DOTACIONES, SERVICIOS E INFRAESTRUCTURA PARA LA RED VIAL						
000 SIN PROYECTO						
001 000 DOTACIÓN DE MATERIALES DE CONSTRUCCIÓN Y REPARACIÓN DE LA RED VIAL						
223 PIEDRA, ARCILLA Y ARENA	15,039,900.00	-15,039,900.00	0.00	0.00	0.00	
274 CEMENTO	5,740,000.00	-5,740,000.00	0.00	0.00	0.00	
275 PRODUCTOS DE CEMENTO, PÓMEZ, ASBESTO Y YESO	0.00	90,000.00	90,000.00	89,600.00	99.56	
TOTAL 001 000 DOTACIÓN DE MATERIALES DE CONSTRUCCIÓN Y REPARACIÓN DE LA RED VIAL	20,779,900.00	-20,689,900.00	90,000.00	89,600.00	99.56	
TOTAL 000 SIN PROYECTO	20,779,900.00	-20,689,900.00	90,000.00	89,600.00	99.56	
001 INFRAESTRUCTURA VIAL						
000 001 CONSTRUCCIÓN, AMPLIACIÓN Y MEJORAMIENTO DE INFRAESTRUCTURA VIAL						
331 CONSTRUCCIONES DE BIENES NACIONALES DE USO COMÚN	58,485,485.00	44,697,792.00	103,183,277.00	19,589,082.23	18.98	
TOTAL 000 001 CONSTRUCCIÓN, AMPLIACIÓN Y MEJORAMIENTO DE INFRAESTRUCTURA VIAL	58,485,485.00	44,697,792.00	103,183,277.00	19,589,082.23	18.98	
TOTAL 001 INFRAESTRUCTURA VIAL	58,485,485.00	44,697,792.00	103,183,277.00	19,589,082.23	18.98	
TOTAL 06 DOTACIONES, SERVICIOS E INFRAESTRUCTURA PARA LA RED VIAL	79,265,385.00	24,007,892.00	103,273,277.00	19,678,682.23	19.05	
07 LIQUIDACIÓN DEL FIDEICOMISO DE DESARROLLO SOCIAL						

153

Ejecución Financiera  
 Expresado en Quetzales

DEL MES DE MAYO AL MES DE AGOSTO

EJERCICIO: 2023

CORTE: ENTIDAD

PROGRAMA - PY - ACT - OB - REN	ASIGNADO	MODIFICADO	VIGENTE	DEVENGADO	% EJEC
000 SIN PROYECTO					
001 000 SERVICIOS PARA LA LIQUIDACIÓN DEL FIDEICOMISO DE DESARROLLO SOCIAL					
194 GASTOS BANCARIOS, COMISIONES Y OTROS	0.00	0.00	0.00	0.00	0.00
GASTOS					
195 IMPUESTOS, DERECHOS Y TASAS	0.00	342.00	342.00	151.40	44.27
TOTAL 001 000 SERVICIOS PARA LA LIQUIDACIÓN DEL FIDEICOMISO DE DESARROLLO SOCIAL	0.00	342.00	342.00	151.40	44.27
TOTAL 000 SIN PROYECTO	0.00	342.00	342.00	151.40	44.27
TOTAL 07 LIQUIDACIÓN DEL FIDEICOMISO DE DESARROLLO SOCIAL	0.00	342.00	342.00	151.40	44.27
08 TRANSFERENCIAS MONETARIAS PARA EL DESARROLLO INTEGRAL					
000 SIN PROYECTO					
001 000 TRANSFERENCIAS MONETARIAS DEL PROGRAMA TEMPORAL DE DESARROLLO INTEGRAL					
194 GASTOS BANCARIOS, COMISIONES Y OTROS	0.00	3,000,000.00	3,000,000.00	1,648,380.00	54.95
GASTOS					
419 OTRAS TRANSFERENCIAS A PERSONAS INDIVIDUALES	0.00	300,000,000.00	300,000,000.00	164,838,000.00	54.95
TOTAL 001 000 TRANSFERENCIAS MONETARIAS DEL PROGRAMA TEMPORAL DE DESARROLLO INTEGRAL	0.00	303,000,000.00	303,000,000.00	166,486,380.00	54.95
TOTAL 000 SIN PROYECTO	0.00	303,000,000.00	303,000,000.00	166,486,380.00	54.95
TOTAL 08 TRANSFERENCIAS MONETARIAS PARA EL DESARROLLO INTEGRAL	0.00	303,000,000.00	303,000,000.00	166,486,380.00	54.95
TOTAL 19 DOTACIONES, SERVICIOS E INFRAESTRUCTURA PARA EL DESARROLLO SOCIAL	462,467,800.00	274,130,000.00	736,597,800.00	306,369,849.13	41.59
1 TRANSFERENCIAS MONETARIAS CONDICIONADAS EN SALUD Y EDUCACIÓN					
00 SIN SUBPROGRAMA					
000 SIN PROYECTO					
002 000 SERVICIOS DE ASISTENCIA SOCIAL					
011 PERSONAL PERMANENTE	169,332.00	0.00	169,332.00	56,444.00	33.33
012 COMPLEMENTO PERSONAL AL SALARIO DEL PERSONAL PERMANENTE	124,800.00	0.00	124,800.00	41,600.00	33.33
013 COMPLEMENTO POR ANTIGÜEDAD AL PERSONAL PERMANENTE	420.00	400.00	820.00	185.00	22.56

152

EJERCICIO: 2023

CORTE: ENTIDAD

PG - SPG - PY - ACT - OB - REN	ASIGNADO	MODIFICADO	VIGENTE	DEVENGADO	% EJEJ
014	9,000.00	0.00	9,000.00	3,000.00	33.33
015	130,200.00	0.00	130,200.00	43,400.00	33.33
022	432,000.00	0.00	432,000.00	144,000.00	33.33
026	0.00	8,600.00	8,600.00	0.00	0.00
027	6,000.00	0.00	6,000.00	2,000.00	33.33
071	71,396.00	750.00	72,146.00	0.00	0.00
072	71,396.00	750.00	72,146.00	71,396.00	98.96
073	1,000.00	0.00	1,000.00	0.00	0.00
121	500,000.00	-168,870.00	331,130.00	0.00	0.00
122	200,000.00	0.00	200,000.00	0.00	0.00
133	225,000.00	-125,000.00	100,000.00	0.00	0.00
153	500,000.00	-100,000.00	400,000.00	47,016.29	11.75
165	35,000.00	0.00	35,000.00	3,325.00	9.50
168	0.00	0.00	0.00	0.00	0.00
185	225,000.00	0.00	225,000.00	0.00	0.00
186	100,000.00	0.00	100,000.00	0.00	0.00
199	0.00	0.00	0.00	0.00	0.00
211	200,000.00	0.00	200,000.00	61,414.50	30.71
233	0.00	121,000.00	121,000.00	0.00	0.00
241	400,000.00	-113,440.00	286,560.00	74,988.05	26.17
243	170,125.00	0.00	170,125.00	1,995.00	1.17
244	193,964.00	0.00	193,964.00	0.00	0.00
253	19,200.00	0.00	19,200.00	0.00	0.00
254	0.00	10,000.00	10,000.00	0.00	0.00
262	35,000.00	0.00	35,000.00	2,076.00	5.93

151

Sistema de Contabilidad Integrada Gubernamental  
 Informes de Gestión y Rendición de Cuentas - IGRCC01  
 Ejecución Financiera  
 Expresado en Quetzales  
**DEL MES DE MAYO AL MES DE AGOSTO**

PAGINA : 34 DE 37  
 FECHA : 7/09/2023  
 HORA : 8:25.04  
 REPORTE: R00820850.rpt

EJERCICIO: 2023

**CORTE: ENTIDAD**

PG - SPG - PY - ACT - OB - REN	ASIGNADO	MODIFICADO	VIGENTE	DEVENGADO	% EJE
267	210,000.00	0.00	210,000.00	0.00	0.00
268	150,220.00	0.00	150,220.00	0.00	0.00
284	90,000.00	-90,000.00	0.00	0.00	0.00
289	50,000.00	-10,000.00	40,000.00	0.00	0.00
291	300,004.00	0.00	300,004.00	31,513.50	10.50
292	0.00	0.00	0.00	0.00	0.00
297	6,000.00	0.00	6,000.00	0.00	0.00
298	638,019.00	-331,000.00	307,019.00	230.00	0.07
322	150,000.00	-25,000.00	125,000.00	0.00	0.00
328	250,000.00	0.00	250,000.00	0.00	0.00
329	0.00	25,000.00	25,000.00	0.00	0.00
411	0.00	0.00	0.00	0.00	0.00
413	300,000.00	0.00	300,000.00	0.00	0.00
415	200,000.00	0.00	200,000.00	0.00	0.00
913	0.00	0.00	0.00	0.00	0.00
<b>TOTAL 002 000 SERVICIOS DE ASISTENCIA SOCIAL</b>	<b>6,163,076.00</b>	<b>-796,810.00</b>	<b>5,366,266.00</b>	<b>584,583.34</b>	<b>10.89</b>
<b>TOTAL 000 SIN PROYECTO</b>	<b>6,163,076.00</b>	<b>-796,810.00</b>	<b>5,366,266.00</b>	<b>584,583.34</b>	<b>10.89</b>
<b>TOTAL 00 SIN SUBPROGRAMA</b>	<b>6,163,076.00</b>	<b>-796,810.00</b>	<b>5,366,266.00</b>	<b>584,583.34</b>	<b>10.89</b>
<b>01 PREVENCIÓN DE LA DESNUTRICIÓN CRÓNICA</b>					
000 SIN PROYECTO					
001 000 TRANSFERENCIAS MONETARIAS CON ÉNFASIS EN SALUD					
021	2,772,000.00	127,000.00	2,899,000.00	939,149.47	32.40
022	192,000.00	0.00	192,000.00	64,000.00	33.33
025	8,400.00	28,020.00	36,420.00	5,002.58	13.74
026	4,500.00	0.00	4,500.00	1,500.00	33.33

150



DEL MES DE MAYO AL MES DE AGOSTO

EJERCICIO: 2023

CORTE: ENTIDAD

2 G - SPG - PY - ACT - OB - REN	ASIGNADO	MODIFICADO	VIGENTE	DEVENGADO	% EJEC
027	1,185,000.00	56,000.00	1,241,000.00	401,251.88	32.33
071	334,075.00	23,585.00	357,660.00	2,052.05	0.57
072	334,075.00	23,585.00	357,660.00	177,182.36	49.54
073	10,200.00	200.00	10,400.00	58.63	0.56
419	180,000,000.00	0.00	180,000,000.00	35,526,400.00	19.74
TOTAL 001 000 TRANSFERENCIAS MONETARIAS CON ÉNFASIS EN SALUD	184,840,250.00	258,390.00	185,098,640.00	37,116,596.97	20.05
002 000 TRANSFERENCIAS MONETARIAS PARA NIÑAS Y ADOLESCENTES VIOLENTADAS Y JUDICIALIZADAS					
419	1,500,000.00	0.00	1,500,000.00	750,000.00	50.00
TOTAL 002 000 TRANSFERENCIAS MONETARIAS PARA NIÑAS Y ADOLESCENTES VIOLENTADAS Y JUDICIALIZADAS	1,500,000.00	0.00	1,500,000.00	750,000.00	50.00
003 000 DOTACIÓN DE ALIMENTACIÓN COMPLEMENTARIA					
211	0.00	88,000,000.00	88,000,000.00	57,999,973.60	65.91
TOTAL 003 000 DOTACIÓN DE ALIMENTACIÓN COMPLEMENTARIA	0.00	88,000,000.00	88,000,000.00	57,999,973.60	65.91
004 000 TRANSFERENCIAS MONETARIAS CON ÉNFASIS EN NUTRICIÓN					
419	66,000,000.00	-58,000,000.00	8,000,000.00	1,219,500.00	15.24
TOTAL 004 000 TRANSFERENCIAS MONETARIAS CON ÉNFASIS EN NUTRICIÓN	66,000,000.00	-58,000,000.00	8,000,000.00	1,219,500.00	15.24
TOTAL 000 SIN PROYECTO	252,340,250.00	30,258,390.00	282,598,640.00	97,086,070.57	34.35
TOTAL 01 PREVENCIÓN DE LA DESNUTRICIÓN CRÓNICA	252,340,250.00	30,258,390.00	282,598,640.00	97,086,070.57	34.35
02 COBERTURA DE EDUCACIÓN ESCOLAR PRIMARIA					
000 SIN PROYECTO					
001 000 TRANSFERENCIAS MONETARIAS CON ÉNFASIS EN EDUCACIÓN					
021	2,616,000.00	128,000.00	2,744,000.00	887,206.23	32.33
022	192,000.00	0.00	192,000.00	16,000.00	8.33
025	4,620.00	14,700.00	19,320.00	4,240.04	21.95

149

EJERCICIO: 2023

**CORTE: ENTIDAD**

PG - SPG - PY - ACT - OB - REN	ASIGNADO	MODIFICADO	VIGENTE	DEVENGADO	% EJEC
026	4,500.00	0.00	4,500.00	375.00	8.33
027	1,098,000.00	71,000.00	1,169,000.00	371,845.64	31.81
071	314,760.00	27,725.00	342,485.00	10,070.21	2.94
072	314,760.00	27,725.00	342,485.00	161,933.28	47.28
073	9,200.00	400.00	9,600.00	174.25	1.82
121	25,000.00	0.00	25,000.00	6,150.60	24.60
184	125,000.00	0.00	125,000.00	0.00	0.00
194	1,127,468.00	0.00	1,127,468.00	406,452.26	36.05
195	75,000.00	0.00	75,000.00	7,021.38	9.36
233	0.00	0.00	0.00	0.00	0.00
254	0.00	0.00	0.00	0.00	0.00
329	0.00	0.00	0.00	0.00	0.00
419	220,000,000.00	0.00	220,000,000.00	89,289,400.00	40.59
TOTAL 001 000 TRANSFERENCIAS MONETARIAS CON ÉNFASIS EN EDUCACIÓN	<u>225,906,308.00</u>	<u>269,550.00</u>	<u>226,175,858.00</u>	<u>91,160,868.89</u>	<u>40.31</u>
TOTAL 000 SIN PROYECTO	225,906,308.00	269,550.00	226,175,858.00	91,160,868.89	40.31
TOTAL 02 COBERTURA DE EDUCACIÓN ESCOLAR PRIMARIA	<u>225,906,308.00</u>	<u>269,550.00</u>	<u>226,175,858.00</u>	<u>91,160,868.89</u>	<u>40.31</u>
OTAL 21 TRANSFERENCIAS MONETARIAS CONDICIONADAS EN SALUD Y EDUCACIÓN	484,409,634.00	29,731,130.00	514,140,764.00	188,831,522.80	36.73
9 PARTIDAS NO ASIGNABLES A PROGRAMAS					
00 SIN SUBPROGRAMA					
000 SIN PROYECTO					
001 000 TRANSFERENCIAS PARA TRANSPORTE DEL ADULTO MAYOR	0.00	25,000,000.00	25,000,000.00	25,000,000.00	100.00
437 TRANSFERENCIAS A EMPRESAS PRIVADAS					
TOTAL 001 000 TRANSFERENCIAS PARA TRANSPORTE DEL ADULTO MAYOR	<u>0.00</u>	<u>25,000,000.00</u>	<u>25,000,000.00</u>	<u>25,000,000.00</u>	<u>100.00</u>
002 000 CUOTAS A ORGANISMOS					

148

Sistema de Contabilidad Integrada Gubernamental  
 Informes de Gestion y Rendición de Cuentas - IGR001  
 Ejecución Financiera  
 Expresado en Quetzales  
**DEL MES DE MAYO AL MES DE AGOSTO**

PAGINA : 37 DE 37  
 FECHA : 7/09/2023  
 HORA : 8:25.04  
 REPORTE: R00820850.rpt

EJERCICIO: 2023

**CORTE: ENTIDAD**

PG - SPG - PY - ACT - OB - REN	ASIGNADO	MODIFICADO	VIGENTE	DEVENGADO	% EJEC
435	1,000,000.00	0.00	1,000,000.00	0.00	0.00
473	200,000.00	1,000,000.00	1,200,000.00	786.12	0.07
<b>TOTAL 002 000 CUOTAS A ORGANISMOS</b>	<b>1,200,000.00</b>	<b>1,000,000.00</b>	<b>2,200,000.00</b>	<b>786.12</b>	<b>0.04</b>
<b>TOTAL 000 SIN PROYECTO</b>	<b>1,200,000.00</b>	<b>26,000,000.00</b>	<b>27,200,000.00</b>	<b>25,000,786.12</b>	<b>91.91</b>
<b>TOTAL 00 SIN SUBPROGRAMA</b>	<b>1,200,000.00</b>	<b>26,000,000.00</b>	<b>27,200,000.00</b>	<b>25,000,786.12</b>	<b>91.91</b>
<b>TOTAL 99 PARTIDAS NO ASIGNABLES A PROGRAMAS</b>	<b>1,200,000.00</b>	<b>26,000,000.00</b>	<b>27,200,000.00</b>	<b>25,000,786.12</b>	<b>91.91</b>
<b>NTIDAD: 11130020-000-00 MINISTERIO DE DESARROLLO SOCIAL</b>	<b>1,428,141,000.00</b>	<b>368,409,846.00</b>	<b>1,796,550,846.00</b>	<b>734,020,454.03</b>	<b>40.89</b>

Firma y Sello  
 Funcionario Responsable  
 Unidad de Administración Financiera  
  
**Ing. Julio F. Paredes Bájios**  
 Viceministro Administrativo y Financiero  
 Ministerio de Desarrollo Social



# Ejecución Física

MINISTERIO DE DESARROLLO SOCIAL

**Sistema de Contabilidad Integrada Gubernamental**  
**Informes de Gestion y Rendicion de Cuentas - IGRC02 - Ejecucion Fisica - IGRC02**  
**Ejecucion Fisica**

PAGINA 1 DE 17  
 FECHA 7/09/2023  
 HORA 14:18.28  
 REPORTE: R00822834.rpt

Expresado en Quetzales

EJERCICIO:	2023	DEL MES MAYO AL MES DE AGOSTO	CORTE: ENTIDAD	UNIDAD DE MEDIDA	METAS FISICAS			No. beneficiados	Unidad de Medida
					INICIAL	VIGENTE	EJEC		
Entidad:	11130020-000-000	MINISTERIO DE DESARROLLO SOCIAL							
14	APOYO PARA EL CONSUMO ADECUADO DE ALIMENTOS								
00	SIN SUBPROGRAMA								
000	SIN PROYECTO								
002-000	COMEDORES								
	1 Raciones de alimentos preparados entregados a personas que viven en condiciones de vulnerabilidad o crisis			Ración	5,637,416	7,326,716	3,089,250	42.16	3,089,250 Persona
	0101 GUATEMALA, GUATEMALA					3,089,250			
	2 Desayunos preparados entregados a personas que viven en condiciones de vulnerabilidad o crisis			Ración	2,328,860	3,028,360	1,278,550	42.22	1,278,550 Persona
	0101 GUATEMALA, GUATEMALA					1,278,550			
	3 Almuerzos preparados entregados a personas que viven en condiciones de vulnerabilidad o crisis			Ración	3,308,556	4,298,356	1,810,700	42.13	1,810,700 Persona
	0101 GUATEMALA, GUATEMALA					1,810,700			
003-000	TRANSFERENCIAS MONETARIAS								
	CONDICIONADAS PARA ALIMENTOS								
	1 Transferencias monetarias condicionadas para alimentos entregadas a familias que viven en pobreza y pobreza extrema			Aporte	202,400	202,400	123,656	61.09	123,656 Persona
	0101 GUATEMALA, GUATEMALA					123,656			
	2 Transferencias monetarias condicionadas para alimentos entregadas a familias que viven en pobreza y pobreza extrema			Aporte	202,400	202,400	123,656	61.09	123,656 Persona
	0101 GUATEMALA, GUATEMALA					123,656			
15	PREVENCIÓN DE LA DELINCUENCIA EN ADOLESCENTES Y JÓVENES								
01	PREVENCIÓN DE HECHOS DELICTIVOS CONTRA EL PATRIMONIO								
000	SIN PROYECTO								
001-000	ADOLESCENTES Y JÓVENES PROTAGONISTAS QUE PARTICIPAN EN ACTIVIDADES PARA EL DESARROLLO DE SUS CAPACIDADES								
	1 Adolescentes y jóvenes protagonistas que participan en actividades para el desarrollo de sus capacidades			Persona	26,000	26,000	12,104	46.55	12,104 Persona
	0101 GUATEMALA, GUATEMALA					12,104			

**Sistema de Contabilidad Integrada Gubernamental**  
**Informes de Gestion y Rendicion de Cuentas - IGR02 - Ejecucion Fisica - IGR02**  
**Ejecucion Fisica**

PAGINA 2 DE 17  
 FECHA 7/09/2023  
 HORA 14:18:28  
 REPORTE: R00822834.rpt

EJERCICIO:	2023	PG	SP	PY	AC	OB	UBG	DESCRIPCION	UNIDAD DE MEDIDA	DEL MES MAYO AL MES DE AGOSTO		CORTE: ENTIDAD		No. beneficiados	Unidad de Medida
										Expresado en Quetzales	INICIAL	METAS FISICAS VIGENTE	EJEC		
02	000	003-000						2 Adolescentes y jóvenes protagonistas que participan en talleres y/o capacitaciones para el desarrollo de sus capacidades 0101 GUATEMALA, GUATEMALA	Persona	20,000	20,000	9,329	46.65	9,329	Persona
								3 Adolescentes y jóvenes protagonistas que participan en eventos para el desarrollo de sus capacidades 0101 GUATEMALA, GUATEMALA	Persona	6,000	6,000	2,775	46.25	2,775	Persona
								<b>BECAS DE EDUCACIÓN Y ARTESANO</b>							
								<b>SIN PROYECTO</b>							
								1 Beca de educación superior entregada a adolescentes y jóvenes jóvenes 0101 GUATEMALA, GUATEMALA	Beca	1,521	1,521	1,095	71.99	1,095	Persona
								2 Beca de educación superior entregada a adolescentes y jóvenes jóvenes 0101 GUATEMALA, GUATEMALA	Beca	1,521	1,521	1,095	71.99	1,095	Persona
								<b>BECAS PARA ARTESANO</b>							
								1 Beca artesano entregada a adolescentes y jóvenes 0101 GUATEMALA, GUATEMALA	Beca	5,041	5,041	2,417	47.95	2,417	Persona
								2 Beca artesano entregada a adolescentes y jóvenes 0101 GUATEMALA, GUATEMALA	Beca	5,041	5,041	2,417	47.95	2,417	Persona
								<b>BECAS DE EDUCACIÓN MEDIA</b>							
								1 Beca de educación media entregada a adolescentes y jóvenes en situación de riesgo y vulnerabilidad social jóvenes en situación de riesgo y vulnerabilidad social 0101 GUATEMALA, GUATEMALA	Beca	5,700	5,700	2,840	49.82	2,840	Persona
								2 Beca de educación media entregada a adolescentes y jóvenes en situación de riesgo y vulnerabilidad social jóvenes en situación de riesgo y vulnerabilidad social 0101 GUATEMALA, GUATEMALA	Beca	5,700	5,700	2,840	49.82	2,840	Persona
19								<b>DOTACIONES, SERVICIOS E INFRAESTRUCTURA PARA EL DESARROLLO SOCIAL</b>							
								<b>SIN SUBPROGRAMA</b>							
								<b>SIN PROYECTO</b>							
								1 Dirección y Coordinación 0101 GUATEMALA, GUATEMALA	Documento	12	12	4	33.33	4	0
								3 Dirección y coordinación 0101 GUATEMALA, GUATEMALA	Documento	12	12	4	33.33	4	0

144

**Sistema de Contabilidad Integrada Gubernamental**  
**Informes de Gestion y Rendicion de Cuentas - IGRC02 - Ejecucion Fisica - IGRC02**  
**Ejecucion Fisica**

PAGINA 3 DE 17  
 FECHA 7/09/2023  
 HORA 14:18.28  
 REPORTE: R00822834.rpt

Expresado en Quetzales

DEL MES MAYO AL MES DE AGOSTO

CORTE: ENTIDAD

EJERCICIO: 2023

PG	SP	PY	AC	OB	UBG	DESCRIPCION	UNIDAD DE MEDIDA	METAS FISICAS		% EJEJ	No. beneficiados	Unidad de Medida
								INICIAL	VIGENTE			
002-000						SERVICIOS PARA LA LIQUIDACIÓN DEL FONAPAZ	Documento	2	2	0	0.00	0
						1 Servicios para la liquidación del FONAPAZ						
						3 Servicios para la liquidación del FONAPAZ	Documento	2	2	0	0.00	0
01						DOTACIONES, SERVICIOS E INFRAESTRUCTURA PARA LA SALUD						
000						SIN PROYECTO						
001-000						DOTACIÓN DE MATERIALES DE CONSTRUCCIÓN, MOBILIARIO Y EQUIPO MÉDICO A ESTABLECIMIENTOS DE SALUD						
						1 Hospitales, centros y puestos de salud con dotación de materiales, mobiliario y equipo médico	Entidad	20	0	0	0.00	0
						5 Hospitales con dotación de materiales de construcción, mobiliario y equipo médico	Entidad	8	0	0	0.00	0
						6 Centros de Salud con dotación de materiales de construcción, mobiliario y equipo médico	Entidad	6	0	0	0.00	0
						7 Puestos de Salud con dotación de materiales de construcción, mobiliario y equipo médico	Entidad	6	0	0	0.00	0
002-000						SERVICIOS DE MANTENIMIENTO Y REPARACIÓN A ESTABLECIMIENTOS DE SALUD						
						1 Hospitales, centros y puestos de salud con mantenimiento y reparación de instalaciones	Entidad	39	0	0	0.00	0
						5 Hospitales con mantenimiento y reparación de instalaciones	Entidad	7	0	0	0.00	0
						6 Centros de Salud con mantenimiento y reparación de instalaciones	Entidad	16	0	0	0.00	0
						7 Puestos de Salud con mantenimiento y reparación de instalaciones	Entidad	16	0	0	0.00	0

**Sistema de Contabilidad Integrada Gubernamental**  
**Informes de Gestión y Rendición de Cuentas - IGRC02 - Ejecución Física - IGRC02**  
**Ejecución Física**

PAGINA 4 DE 17  
 FECHA 7/09/2023  
 HORA 14:18:28  
 REPORTE: R00822834.rpt

Expresado en Quetzales

EJERCICIO: 2023 DEL MES MAYO AL MES DE AGOSTO CORTE: ENTIDAD

PG	SP	PY	AC	OB	UBG	DESCRIPCION	UNIDAD DE MEDIDA	METAS FÍSICAS			No. beneficiados	Unidad de Medida
								INICIAL	VIGENTE	EJEC		
003-000						<b>DOTACION DE ENSERES PARA LA SALUD Y BIENESTAR</b>						
						1 Personas beneficiadas con kits de enseres para salud y bienestar	Persona	0	13,423	4,334	32.29	0
						0101 GUATEMALA, GUATEMALA			4,334			
						2 Personas beneficiadas con kits de limpieza personal	Persona	0	7,423	4,334	58.39	0
						0101 GUATEMALA, GUATEMALA			4,334			
						3 Familias beneficiadas con kits de limpieza y enseres para el bienestar del hogar	Familia	0	6,000	0	0.00	0
02						<b>DOTACIONES, SERVICIOS E INFRAESTRUCTURA PARA LA EDUCACIÓN SIN PROYECTO</b>						
000						<b>DOTACIÓN DE MATERIALES DE CONSTRUCCIÓN, MOBILIARIO, EQUIPO Y MÓDULOS EDUCATIVOS A ESTABLECIMIENTOS EDUCATIVOS DE PREPRIMARIA</b>						
						1 Escuelas de preprimaria con dotación de materiales, mobiliario y equipo educativo	Entidad	180	0	0	0.00	0
						3 Escuelas de preprimaria con dotación de materiales, mobiliario y equipo educativo	Entidad	180	0	0	0.00	0
002-000						<b>DOTACIÓN DE MATERIALES DE CONSTRUCCIÓN, MOBILIARIO, EQUIPO Y MÓDULOS EDUCATIVOS A ESTABLECIMIENTOS EDUCATIVOS DE PRIMARIA</b>						
						1 Escuelas de primaria con dotación de materiales, mobiliario y equipo educativo	Entidad	190	10	0	0.00	0
						3 Escuelas de primaria con dotación de materiales, mobiliario y equipo educativo	Entidad	190	10	0	0.00	0
003-000						<b>DOTACIÓN DE MATERIALES DE CONSTRUCCIÓN, MOBILIARIO Y EQUIPO A ESTABLECIMIENTOS DE EDUCACIÓN MEDIA</b>						
						1 Establecimientos de educación media con dotación de materiales, mobiliario y equipo educativo	Entidad	35	4	0	0.00	0



**Sistema de Contabilidad Integrada Gubernamental**  
**Informes de Gestion y Rendicion de Cuentas - IGRC02 - Ejecucion Fisica - IGRC02**  
**Ejecucion Fisica**

PAGINA 5 DE 17  
 FECHA 7/09/2023  
 HORA 14:18.28  
 REPORTE: R00822834.rpt

Expresado en Quetzales  
 DEL MES MAYO AL MES DE AGOSTO

CORTE: ENTIDAD

EJERCICIO: 2023

PG	SP	PY	AC	OB	UBG	DESCRIPCION	UNIDAD DE MEDIDA	METAS FISICAS		No. beneficiados	Unidad de Medida		
								INICIAL	% EJE				
						4	Establecimientos educativos de nivel básico con dotación de materiales, mobiliario y equipo educativo	Entidad	17	0	0	0.00	0
						5	Establecimientos educativos de nivel diversificado con dotación de materiales, mobiliario y equipo	Entidad	18	4	0	0.00	0
004-000							SERVICIOS DE MANTENIMIENTO Y REPARACIÓN A ESTABLECIMIENTOS EDUCATIVOS DE PREPRIMARIA						
						1	Escuelas de preprimaria con mantenimiento y reparación de instalaciones	Entidad	17	3	0	0.00	0
						3	Escuelas de preprimaria con mantenimiento y reparación de instalaciones	Entidad	17	3	0	0.00	0
005-000							SERVICIOS DE MANTENIMIENTO Y REPARACIÓN A ESTABLECIMIENTOS EDUCATIVOS DE PRIMARIA						
						1	Escuelas de primaria con mantenimiento y reparación de instalaciones	Entidad	27	0	0	0.00	0
						4	Escuelas de primaria con mantenimiento y reparación de instalaciones	Entidad	27	0	0	0.00	0
001							INFRAESTRUCTURA EDUCATIVA						
							CONSTRUCCIÓN, AMPLIACIÓN Y MEJORAMIENTO DE CENTROS DE EDUCACIÓN PRIMARIA						
						207167	AMPLIACION ESCUELA PRIMARIA DOS NIVELES CASERIO NUEVO DAMASCO RAXRUHA ALTA VERAPAZ	Metro cuadrado	0	385	0	0.00	0
						207327	AMPLIACION ESCUELA PRIMARIA CASERIO MANGALITO, GENOVA, QUETZAL.TENANGO	Metro cuadrado	419	419	0	0.00	0
						207334	AMPLIACION ESCUELA PRIMARIA SECTOR JUAREZ, GENOVA, QUETZAL.TENANGO.	Metro cuadrado	232	232	0	0.00	0

**Sistema de Contabilidad Integrada Gubernamental**  
**Informes de Gestion y Rendicion de Cuentas - IGRC02 - Ejecucion Fisica - IGRC02**  
**Ejecucion Fisica**

PAGINA 6 DE 17  
 FECHA 7/09/2023  
 HORA 14:18.28  
 REPORTE: R00822834.rpt

EJERCICIO:	2023	PG	SP	PY	AC	OB	UBG	DESCRIPCION	Expresado en Quetzales		UNIDAD DE MEDIDA	Nº beneficiados	Unidad de Medida	
									DEL MES MAYO AL MES DE AGOSTO	CORTE: ENTIDAD				
									INICIAL	VIGENTE	EJEC	% EJEC		
000-003	207420							AMPLIACION ESCUELA PRIMARIA OCHO AULAS ALDEA SIMAJHULEU COMALAPA CHIMALTENANGO 0404 CHIMALTENANGO, COMALAPA	0	300	300	100.00	0	Metro cuadrado
000-003								CONSTRUCCIÓN, AMPLIACIÓN Y MEJORAMIENTO DE CENTROS DE EDUCACIÓN BÁSICA	0	244	0	0.00	0	Metro cuadrado
001	150716							CONSTRUCCION INSTITUTO BASICO BILINGUE INTERCULTURAL MAM CASTELLANO CASERIO CANOA DE SAL COMITANCILLO SAN MARCOS	0	6,917	0	0.00	0	Metro cuadrado
003								DOTACIONES, SERVICIOS E INFRAESTRUCTURA PARA LA CULTURA, RECREACION Y DEPORTE						
000-003	209269							CONSTRUCCION, AMPLIACION Y MEJORAMIENTO DE CENTROS DEPORTIVOS RECREATIVAS VILLA DEPORTIVA CABECERA MUNICIPAL PUERTO BARRIOS IZABAL	0	6,917	0	0.00	0	Metro cuadrado
004								DOTACIONES, SERVICIOS E INFRAESTRUCTURA PARA SISTEMAS DE AGUA POTABLE, SANEAMIENTO Y AMBIENTE						
000								SIN PROYECTO						
001-000								DOTACIÓN DE MATERIALES DE CONSTRUCCIÓN Y EQUIPO PARA SERVICIOS DE SISTEMAS DE AGUA POTABLE	26,000	17,982	3,582	19.92	0	Persona
								1 Personas beneficiadas con la dotación de materiales de construcción y equipo para sistemas de agua potable 0101 GUATEMALA, GUATEMALA			3,582			
								3 Personas beneficiadas con la dotación de materiales de construcción y equipo para sistemas de agua potable 0101 GUATEMALA, GUATEMALA	26,000	17,982	3,582	19.92	0	Persona

**Sistema de Contabilidad Integrada Gubernamental**  
**Informes de Gestion v Rendicion de Cuentas - IGRC02 - Ejecucion Fisica - IGRC02**  
**Ejecucion Fisica**

PAGINA 7 DE 17  
 FECHA 7/09/2023  
 HORA 14:18:28  
 REPORTE: R00822834.rpt

Expresado en Quetzales

DEL MES MAYO AL MES DE AGOSTO

CORTE: ENTIDAD

EJERCICIO: 2023

PG	SP	PY	AC	OB	UBG	DESCRIPCION	UNIDAD DE MEDIDA	METAS FÍSICAS			No. beneficiados	Unidad de Medida	
								INICIAL	VIGENTE	EJEC			% EJEC
002-000						DOTACIÓN DE MATERIALES DE CONSTRUCCIÓN Y EQUIPO PARA SERVICIOS DE SISTEMAS DE SANEAMIENTO Y AMBIENTE	Persona	19,000	0	0	0.00	0	
						1 Personas beneficiadas con materiales de construcción, suministros y equipo para mejorar servicios de saneamiento y ambiente	Persona	19,000	0	0	0.00	0	
						3 Personas beneficiadas con materiales de construcción, suministros y equipo para mejorar servicios de saneamiento y ambiente	Persona						
001						INFRAESTRUCTURA DE AGUA, SANEAMIENTO Y AMBIENTE							
000-001						CONSTRUCCIÓN, AMPLIACIÓN Y MEJORAMIENTO DE SISTEMAS DE AGUA POTABLE Y POZOS MECÁNICOS	Metro	4,025	4,025	0	0.00	0	
						206798 CONSTRUCCION SISTEMA DE AGUA POTABLE POR BOMBEO Y GRAVEDAD PARAJE CHIQ CHOB ALDEA TACAJALVE SAN FRANCISCO EL ALTO TOTONICAPAN	Metro	14,531	2,131	0	0.00	0	
						251481 CONSTRUCCION SISTEMA DE AGUA POTABLE CON PERFORACION DE POZO PARAJE CHI-JOYAB ALDEA RANCHO DE TEJA SAN FRANCISCO EL ALTO TOTONICAPAN	Metro	910	0	0	0.00	0	
						279990 MEJORAMIENTO SISTEMA DE AGUA POTABLE CON PERFORACION DE POZO ALDEA SANTA LUCIA LOS OCOTES SANARATE EL PROGRESO	Metro	0	36,301	0	0.00	0	
						280002 CONSTRUCCION SISTEMA DE AGUA POTABLE POR GRAVEDAD CASERIO GUATIVIL ALDEA LAS MAJADAS SAN CRISTOBAL CUCHO SAN MARCOS	Metro	0	820	0	0.00	0	
						280008 MEJORAMIENTO SISTEMA DE AGUA POTABLE CON PERFORACION DE POZO ALDEA QUEBRADA GRANDE SANARATE EL PROGRESO	Metro						

**Sistema de Contabilidad Integrada Gubernamental**  
**Informes de Gestion y Rendicion de Cuentas - IGRC02 - Ejecucion Fisica - IGRC02**  
**Ejecucion Fisica**

PAGINA 8 DE 17  
 FECHA 7/09/2023  
 HORA 14:18.28  
 REPORTE: R00822834.rpt

EJERCICIO:	2023	PG	SP	PY	AC	OB	UBG	DESCRIPCION	Expresado en Quetzales		CORTE:	ENTIDAD	No. beneficiados	Unidad de Medida
									DEL MES MAYO	AL MES DE AGOSTO				
									INICIAL	METAS FÍSICAS				
									VIGENTE	EJEC	% EJEC			
									UNIDAD DE MEDIDA					
280549								CONSTRUCCION SISTEMA DE AGUA POTABLE ALDEA RANCHO VIEJO SAN ANTONIO HUISTA HUEHUETENANGO	Metro	11,098	2,774	0	0.00	0
284437								CONSTRUCCION SISTEMA DE AGUA POTABLE CASERIO EL MAGUEY SIPACAPA SAN MARCOS	Metro	16,794	16,794	0	0.00	0
300601								AMPLIACION SISTEMA DE AGUA POTABLE ALDEA TALTIMICHE COMITANCILLO SAN MARCOS	Metro	0	96	0	0.00	0
000-002								CONSTRUCCIÓN, AMPLIACIÓN Y MEJORAMIENTO DE PLANTAS DE TRATAMIENTO						
208294								CONSTRUCCION SISTEMA DE TRATAMIENTO AGUAS RESIDUALES SECTOR PUENTE EL CALICANTE RUTA NACIONAL 18 MUNICIPIO DE SAN JOSE PINULA DEPARTAMENTO DE GUATEMALA	Metro cuadrado	0	1,500	15	1.00	0
283537								MEJORAMIENTO SISTEMA DE TRATAMIENTO AGUAS RESIDUALES PLANTA TZANJUUY PANAJACHEL SOLOLA	Metro cúbico	1,730	1,754	0	0.00	0
299025								CONSTRUCCION SISTEMA DE TRATAMIENTO AGUAS RESIDUALES ZONA 3 AREA URBANA SANTA CRUZ DEL QUICHE QUICHE	Metro cuadrado	0	1,744	0	0.00	0
000-003								CONSTRUCCIÓN, AMPLIACIÓN Y MEJORAMIENTO DE SISTEMAS DE DRENAJES Y SISTEMAS DE ALCANTARILLADO						
188388								AMPLIACION SISTEMA DE ALCANTARILLADO SANITARIO SECTOR MANZANILLO Y PAXAN ZONA 1 COMALAPA CHIMALTENANGO	Metro	0	5,816	0	0.00	0
210219								MEJORAMIENTO SISTEMA DE ALCANTARILLADO SANITARIO CABECERA MUNICIPAL SAN CRISTOBAL VERAPAZ ALTA VERAPAZ	Metro	0	10,030	0	0.00	0

**Sistema de Contabilidad Integrada Gubernamental**  
**Informes de Gestion y Rendicion de Cuentas - IGRC02 - Ejecucion Fisica - IGRC02**  
**Ejecucion Fisica**

PAGINA 9 DE 17  
 FECHA 7/09/2023  
 HORA 14:18:28  
 REPORTE: R00822834.rpt

Expresado en Quetzales

EJERCICIO:	2023	PG	SP	PY	AC	OB	UBG	DESCRIPCION	DEL MES MAYO AL MES DE AGOSTO	CORTE: ENTIDAD	METAS FISICAS		No. beneficiados	Unidad de Medida		
											INICIAL	VIGENTE			EJEC	% EJE
281630								MEJORAMIENTO SISTEMA DE ALCANTARILLADO SANITARIO SEGUNDO TERCER Y CUARTO CANTON CABECERA MUNICIPAL SAN PEDRO YEPOCAPA CHIMALTENANGO 0412 CHIMALTENANGO, YEPOCAPA	Metro cuadrado		8,955	8,955	194	2.17	0	
299029								CONSTRUCCION SISTEMA DE ALCANTARILLADO SANITARIO CASERIO VISTA HERMOSA SAN ANTONIO SACATEPEQUEZ SAN MARCOS	Metro		0	7,095	0	0.00	0	
299419								CONSTRUCCION SISTEMA DE ALCANTARILLADO SANITARIO CASERIO NAZARETH ALDEA ZACULEU CENTRAL HUEHUETENANGO HUEHUETENANGO	Metro cuadrado		1,673	1,673	0	0.00	0	
315077								MEJORAMIENTO SISTEMA DE ALCANTARILLADO SANITARIO BARRIO EL PARAISO SAN FRANCISCO PETEN	Metro cuadrado		0	30,000	0	0.00	0	
05								DOTACIONES, SERVICIOS E INFRAESTRUCTURA PARA EL DESARROLLO COMUNITARIO Y PRODUCTIVO SIN PROYECTO								
001-000								DOTACION DE MATERIALES, ENSERES Y EQUIPO PARA EL DESARROLLO COMUNITARIO			25,000	3,527	11	0.31	0	
								1 Personas en situacion de riesgo y vulnerabilidad social beneficiadas con materiales de construccion, enseres y equipo	Persona							
								0101 GUATEMALA; GUATEMALA					11			
								3 Personas en situacion de riesgo y vulnerabilidad social beneficiadas con enseres y equipo	Persona		25,000	3,527	11	0.31	0	
								0101 GUATEMALA; GUATEMALA					11			
002-000								DOTACION DE MATERIALES DE CONSTRUCCION PARA VIVIENDAS								
								1 Personas beneficiadas con dotacion de materiales de construccion para mejorar su vivienda	Persona		21,000	63,141	51,477	81.53	0	
								0101 GUATEMALA; GUATEMALA					51,477			
								3 Familias beneficiadas con dotacion de materiales de construccion para mejorar su vivienda	Persona		21,000	63,141	51,477	81.53	0	
								0101 GUATEMALA; GUATEMALA					51,477			

**Sistema de Contabilidad Integrada Gubernamental**  
**Informes de Gestion y Rendicion de Cuentas - IGR02 - Ejecucion Fisica - IGRC02**  
**Ejecucion Fisica**

PAGINA 10 DE 17  
 FECHA 7/09/2023  
 HORA 14:18.28  
 REPORTE: R00822834.rpt

Expresado en Quetzales  
 DEL MES MAYO AL MES DE AGOSTO

EJERCICIO:	2023	PG	SP	PY	AC	OB	UBG	DESCRIPCION	UNIDAD DE MEDIDA	CORTE: ENTIDAD			No. beneficiados	Unidad de Medida	
										INICIAL	VIGENTE	EJEC			% EJEC
003-000								ASISTENCIA TÉCNICA, CAPACITACIÓN Y DOTACIONES PARA LA PRODUCCIÓN AGROPECUARIA Y ARTESANAL	Persona	23,457	458,183	458,183	100.00	0	
								1 Personas con capacitación, asistencia técnica y con dotación de materiales, herramientas y equipo para el fomento de la producción agropecuaria y artesanal							
								0101 GUATEMALA, GUATEMALA			458,183				
005-000								4 Personas beneficiadas con dotación de materiales, herramientas y equipo para el fomento de la producción agropecuaria y artesanal	Persona	23,457	458,183	458,183	100.00	0	
								0101 GUATEMALA, GUATEMALA			458,183				
005-000								DOTACIÓN DE ALIMENTOS	Persona	0	362,803	232,143	63.99	0	
								1 Personas que viven en pobreza y pobreza extrema beneficiadas con alimentos							
								0101 GUATEMALA, GUATEMALA			232,143				
006-000								2 Personas que viven en pobreza y pobreza extrema beneficiadas con alimentos	Persona	0	362,803	232,143	63.99	0	
								0101 GUATEMALA, GUATEMALA			232,143				
006-000								SERVICIOS DE RESARCIMIENTO	Persona	1,003	1,003	0	0.00	0	
								1 Servicios a víctimas de violación a sus derechos humanos durante el enfrentamiento armado interno							
								2 Servicios de dignificación a víctimas del enfrentamiento armado interno	Persona	4	4	0	0.00	0	
								3 Servicios de resarcimiento económico a víctimas del enfrentamiento armado interno	Persona	495	495	0	0.00	0	
								4 Servicios de resarcimiento cultural a víctimas del enfrentamiento armado interno	Persona	414	414	0	0.00	0	
								5 Servicios de restitución material y productiva a víctimas del enfrentamiento armado interno	Persona	80	80	0	0.00	0	
								6 Servicios de apoyo psicosocial y emocional a víctimas del enfrentamiento armado interno	Persona	10	10	0	0.00	0	

Sistema de Contabilidad Integrada Gubernamental  
 Informes de Gestion y Rendicion de Cuentas - IGRC02 - Ejecucion Fisica - IGRC02  
 Ejecucion Fisica

PAGINA 11 DE 17  
 FECHA 7/09/2023  
 HORA 14:18.28  
 REPORTE: R00822834.rpt

Expresado en Quetzales

DEL MES MAYO AL MES DE AGOSTO

CORTE: ENTIDAD

EJERCICIO: 2023

PG	SP	PY	AC	OB	UBG	DESCRIPCION	UNIDAD DE MEDIDA	METAS FISICAS		No. beneficiados	Unidad de Medida	
								INICIAL	VIGENTE EJEJEC			
001						INFRAESTRUCTURA COMUNITARIA						
000-003						CONSTRUCCIÓN, AMPLIACIÓN Y MEJORAMIENTO DE SALONES DE USOS MÚLTIPLES						
						156420 CONSTRUCCIÓN EDIFICIO S CENTRO DE FORMACION COMUNITARIA CANTON QUIACQUIX TONICAPAN TONICAPAN	Metro cuadrado	0	409	0	0.00	0
06						DOTACIONES, SERVICIOS E INFRAESTRUCTURA PARA LA RED VIAL SIN PROYECTO						
000						DOTACIÓN DE MATERIALES DE CONSTRUCCIÓN Y REPARACIÓN DE LA RED VIAL						
						1 Familias beneficiadas con dotación de materiales de construcción y reparación de la red vial	Familia	26,000	113	0	0.00	0
						3 Familias beneficiadas con dotación de materiales de construcción y reparación de la red vial	Familia	26,000	113	0	0.00	0
001						INFRAESTRUCTURA VIAL						
000-001						CONSTRUCCIÓN, AMPLIACIÓN Y MEJORAMIENTO DE INFRAESTRUCTURA VIAL						
						207176 MEJORAMIENTO CALLE ALDEA OJEHEJEL HUEHUETENANGO HUEHUETENANGO	Metro cuadrado	0	8,143	0	0.00	0
						207391 MEJORAMIENTO CALLE SEPTIMA AVENIDA Y SEGUNDA CALLE ZONA TRES BARRIO XECHOCON COMALAPA CHIMALTENANGO	Metro	0	1,065	0	0.00	0
						207393 MEJORAMIENTO CALLE SECTOR CEMENTERIO HACIA ESCUELA PRIMARIA ALDEA XENIMAQUIN COMALAPA CHIMALTENANGO	Documento	0	22,995	0	0.00	0
						221945 MEJORAMIENTO CAMINO RURAL PAVIMENTO RIGIDO PARAJE PASACAQUIM ALDEA SAN ANTONIO SIJA SAN FRANCISCO EL ALTO TONICAPAN	Documento	0	3,072	3,072	100.00	0

**Sistema de Contabilidad Integrada Gubernamental**  
**Informes de Gestion y Rendicion de Cuentas - IGRC02 - Ejecucion Fisica - IGRC02**  
**Ejecucion Fisica**

PAGINA 12 DE 17  
 FECHA 7/09/2023  
 HORA 14:18.28  
 REPORTE: R00822834.rpt

Expresado en Quetzales  
 DEL MES MAYO AL MES DE AGOSTO

EJERCICIO:	2023	PG	SP	PY	AC	OB	UBG	DESCRIPCION	CORTE:	ENTIDAD	METAS FISICAS			No. beneficiados	Unidad de Medida
											INICIAL	VIGENTE	EJEC		
								0803 TONONICAPÁN, SAN FRANCISCO EL ALTO				3,072			
		222343						CONSTRUCCION CARRETERA PAVIMENTADA	0	42,000	42,000	100.00	0	Documento	
								CRUCE CHAQUIROOHA A ALDEA SEPALAU CHISEC							
								A V							
								1613 ALTA VERAPAZ, CHISEC							
		224076						MEJORAMIENTO CALLE CON ADOQUIN CALLE	0	6,696	0	0.00	0	Metro cuadrado	
								PRINCIPAL ALDEA SACUCHUM SAN PEDRO							
								SACATEPEQUEZ SAN MARCOS							
		224770						MEJORAMIENTO CALLE CON EMPEDRADO	0	3,434	3,434	100.00	0	Metro cuadrado	
								CARRILAS DE CONCRETO ZONA 1 COMUNIDAD							
								AGRARIA EMANUEL NUEVO PROGRESO SAN							
								MARCOS							
								1212 SAN MARCOS, NUEVO PROGRESO							
		224785						MEJORAMIENTO CAMINO RURAL SANTA	0	13,605	13,605	100.00	0	Documento	
								RITA-CENTRO SAN RAMON-CHUATROJ CANTON							
								SAN RAMON SAN CRISTOBAL TONONICAPAN							
								TONONICAPAN							
								0802 TONONICAPÁN, SAN CRISTÓBAL							
								TONONICAPÁN							
		224828						MEJORAMIENTO CAMINO RURAL CON ADOQUIN	1,589	1,589	0	0.00	0	Metro cuadrado	
								JAIMITO CANTON LOS AGUILAR SAN CRISTOBAL							
								CUCHO SAN MARCOS							
		240516						MEJORAMIENTO CALLE PAVIMENTO RIGIDO	19,400	1,134	0	0.00	0	Metro	
								DESDE ALDEA LA CAMPANA HACIA ALDEA							
								MORAZAN MONJAS JALAPA							
		243826						MEJORAMIENTO CAMINO RURAL ALDEA	0	1,200	1,200	100.00	0	Metro cuadrado	
								ESCARBADEROS JEREZ JUTIAPA							
								2208 JUTIAPA, JEREZ							
		243827						MEJORAMIENTO CAMINO RURAL DE ALDEA	0	2,100	2,100	100.00	0	Metro cuadrado	
								NUEVA LIBERTAD HACIA ALDEA EL ZARON EL							
								ADELANTO JUTIAPA							
								2209 JUTIAPA, EL ADELANTO							



**Sistema de Contabilidad Integrada Gubernamental**  
**Informes de Gestion v Rendicion de Cuentas - IGR02 - Ejecucion Fisica - IGR02**  
**Ejecucion Fisica**

PAGINA 13 DE 17  
 FECHA 7/09/2023  
 HORA 14:18.28  
 REPORTE: R00822834.rpt

Expresado en Quetzales

EJERCICIO:	2023	PG	SP	PY	AC	OB	UBG	DESCRIPCION	UNIDAD DE MEDIDA	CORTE: ENTIDAD			No. beneficiados	Unidad de Medida	
										DEL MES MAYO	AL MES DE AGOSTO	DEL MES MAYO AL MES DE AGOSTO			
									INICIAL	VIGENTE	EJEC	% EJEC			
244257								MEJORAMIENTO CALLE PAVIMENTADA DE CANCHA POLIDEPORTIVA COLONIA EL MAGUEY HACIA CASERIO PUNTA DEL LLANO USUMATLAN ZACAPA	Metro cuadrado	1,707	5,645	0	0.00	0	
244380								MEJORAMIENTO CAMINO RURAL ALDEA EL AMATILLO YUPILEPEQUE JUTIAPA 2206 JUTIAPA, YUPILEPEQUE	Metro cuadrado	0	16,000	16,000	100.00	0	
244864								MEJORAMIENTO CAMINO RURAL SAN ANTONIO LAS LOMAS SAN DIEGO ZACAPA 1908 ZACAPA, SAN DIEGO	Documento	0	37,572	37,572	100.00	0	
244898								AMPLIACION CARRETERA ALDEA SAN AGUSTIN CHAHAL ALTA VERAPAZ 1614 ALTA VERAPAZ, CHAHAL	Metro cuadrado	0	28,800	6,679	23.19	0	
244948								MEJORAMIENTO CALLE URBANA PRINCIPAL CON PAVIMENTO RIGIDO DE CANTON TUJUC LOS LUCAS Y CANTON LOS PABLO TODOS SANTOS CUCHUMATAN HUEHUETENANGO	Metro cuadrado	0	98,000	0	0.00	0	
245704								MEJORAMIENTO CALLE CON PAVIMENTO RIGIDO DE CABECERA MUNICIPAL HACIA ALDEA SAN MIGUEL LAS FLORES CATARINA SAN MARCOS 1216 SAN MARCOS, CATARINA	Metro cuadrado	0	7,000	676	9.66	0	
256918								MEJORAMIENTO CALLE S CASCO URBANO DE LA CABECERA MUNICIPAL DE PALENCIA	Metro cuadrado	0	21,350	676	0.00	0	
267009								MEJORAMIENTO CAMINO RURAL DE CRUCE A ALDEA LOS AMATES SAN LUIS JILOTEPEQUE JALAPA 2103 JALAPA, SAN LUIS JILOTEPEQUE	Metro cuadrado	0	9,326	1,331	14.27	0	
269224								MEJORAMIENTO CALLE ALDEA LA REFORMA SAN CRISTOBAL VERAPAZ ALTA VERAPAZ	Metro cuadrado	0	6,480	0	0.00	0	
277206								MEJORAMIENTO CALLE PAVIMENTACION BARRIO EL CENTRO Y BARRIO EL CEMENTERIO SANTA CATALINA LA TINTA ALTA VERAPAZ 1616 ALTA VERAPAZ, SANTA CATALINA LA TINTA	Metro cuadrado	0	10,046	2,597	25.85	0	

**Sistema de Contabilidad Integrada Gubernamental**  
**Informes de Gestion y Rendicion de Cuentas - IGRC02 - Ejecucion Fisica - IGRC02**  
**Ejecucion Fisica**

PAGINA 14 DE 17  
 FECHA 7/09/2023  
 HORA 14:18:28  
 REPORTE: R00822834.rpt

EJERCICIO: 2023 Expresado en Quetzales  
 DEL MES MAYO AL MES DE AGOSTO CORTE: ENTIDAD

PG SP PY AC OB UBG DESCRIPCION	UNIDAD DE MEDIDA	METAS FISICAS			No. beneficiados	Unidad de Medida
		INICIAL	VIGENTE	EJEC		
280200 MEJORAMIENTO CAMINO RURAL HACIA ALDEA SAN LUIS SAN JUAN TECUACO SANTA ROSA 0607 SANTA ROSA, SAN JUAN TECUACO	Metro cuadrado	0	14,000	286	2.04	0
280202 MEJORAMIENTO CAMINO RURAL HACIA ALDEA BUENA VISTA PUEBLO NUEVO VINAS SANTA ROSA 0613 SANTA ROSA, PUEBLO NUEVO VINAS	Metro cuadrado	0	14,500	1,553	10.71	0
280582 MEJORAMIENTO CAMINO RURAL DE CANTON BETHANIA HACIA ALDEA VILLA HERMOSA PASANDO POR CASERIO JERUSALEN Y ALDEA TANIL ESQUIPULAS PALO GORDO SAN MARCOS 1227 SAN MARCOS, ESQUIPULAS PALO GORDO	Metro cuadrado	0	13,592	1,565	11.51	0
280583 MEJORAMIENTO CAMINO RURAL A ALDEA SAN RAFAEL SACATEPEQUEZ SAN ANTONIO SACATEPEQUEZ SAN MARCOS 1203 SAN MARCOS, SAN ANTONIO SACATEPEQUEZ	Metro cuadrado	0	5,133	514	10.01	0
281431 MEJORAMIENTO CAMINO RURAL CON PAVIMENTO RIGIDO DE CARRETERA 7E HACIA RUTA ALDEA LOS PINOS TUCURU ALTA VERAPAZ 1606 ALTA VERAPAZ, TUCURU	Metro cuadrado	0	2,131	690	32.38	0
282268 MEJORAMIENTO CAMINO RURAL ALDEA LLANO GRANDE HACIA CASERIO LAS MINAS PACHALUM QUICHE 1421 QUICHE, PACHALUM	Metro cuadrado	0	8,704	4,344	49.91	0
282366 MEJORAMIENTO CAMINO RURAL CASERIO LOS RANCHOS A ALDEA EL SALITRILLO Y LOS COMUNES QUESADA JUTIAPA 2217 JUTIAPA, QUESADA	Metro cuadrado	0	11,596	80	0.69	0
299027 MEJORAMIENTO CAMINO RURAL DE ALDEA TANIL HACIA ALDEA SACUCHUM SAN PEDRO SACATEPEQUEZ SAN MARCOS	Metro cuadrado	16,218	31,445	0	0.00	0
299426 MEJORAMIENTO CALLE HACIA PARTE BAJA CANTON BETHANIA ESQUIPULAS PALO GORDO SAN MARCOS	Metro cuadrado	0	5,526	0	0.00	0

TRANSFERENCIAS MONETARIAS PARA EL DESARROLLO INTEGRAL

**Sistema de Contabilidad Integrada Gubernamental**  
**Informes de Gestion y Rendicion de Cuentas - IGRC02 - Ejecucion Fisica - IGRC02 - Ejecucion Fisica**

PAGINA 15 DE 17  
 FECHA 7/09/2023  
 HORA 14:18.28  
 REPORTE: R00822834.rpt

EJERCICIO: 2023 Expresado en Quetzales CORTE: ENTIDAD  
 DEL MES MAYO AL MES DE AGOSTO

PG	SP	PY	AC	OB	UBG	DESCRIPCION	UNIDAD DE MEDIDA	METAS FÍSICAS			No. beneficiados	Unidad de Medida
								INICIAL	VIGENTE	EJEC		
000						SIN PROYECTO						
001-000						TRANSFERENCIAS MONETARIAS DEL PROGRAMA TEMPORAL DE DESARROLLO INTEGRAL						
						1 Transferencias Monetarias a personas beneficiadas por el Programa de Desarrollo Integral	Aporte	0	300,000	164,838	54.95	0
						0101 GUATEMALA, GUATEMALA				164,838		
						2 Transferencias Monetarias a personas beneficiadas por el Programa de Desarrollo Integral	Aporte	0	300,000	164,838	54.95	0
						0101 GUATEMALA, GUATEMALA				164,838		
21						TRANSFERENCIAS MONETARIAS CONDICIONADAS EN SALUD Y EDUCACIÓN						
00						SIN SUBPROGRAMA						
000						SIN PROYECTO						
002-000						SERVICIOS DE ASISTENCIA SOCIAL						
						1 Servicios de Asistencia Social	Documento	3	3	0	0.00	0
						3 Servicios de asistencia social	Documento	3	3	0	0.00	0
01						PREVENCIÓN DE LA DESNUTRICIÓN CRÓNICA						
000						SIN PROYECTO						
001-000						TRANSFERENCIAS MONETARIAS CON ÉNFASIS EN SALUD						
						1 Transferencias monetarias condicionadas entregadas a familias con niños y niñas entre 0 y 5 años y mujeres embarazadas o en periodo de lactancia que cumplen con sus controles de salud	Aporte	450,000	450,000	76,880	17.08	76,880 Persona
						0101 GUATEMALA, GUATEMALA				76,880		
						3 Transferencias monetarias condicionadas entregadas a familias con niños y niñas entre 3 y 5 años y mujeres embarazadas o en periodo de lactancia que cumplen con sus controles de salud	Aporte	177,500	177,500	68,284	38.47	68,284 Persona
						0101 GUATEMALA, GUATEMALA				68,284		
						4 Transferencias monetarias condicionadas entregadas a familias con niños y niñas entre 0 y 2 años y mujeres embarazadas o en periodo de lactancia que cumplen con sus controles de salud	Aporte	272,500	272,500	8,596	3.15	8,596 Persona
						0101 GUATEMALA, GUATEMALA				8,596		

**Sistema de Contabilidad Integrada Gubernamental**  
**Informes de Gestion y Rendicion de Cuentas - IGRC02 - Ejecucion Fisica - IGRC02**  
**Ejecucion Fisica**

PAGINA 16 DE 17  
 FECHA 7/09/2023  
 HORA 14:18:28  
 REPORTE: R00822834.rpt

EJERCICIO: 2023 Expresado en Quetzales CORTE: ENTIDAD  
 DEL MES MAYO AL MES DE AGOSTO

PG	SP	PY	AC	OB	UBG	DESCRIPCION	UNIDAD DE MEDIDA	METAS FISICAS			No. beneficiados	Unidad de Medida	
								INICIAL	VIGENTE	EJEC			
002-000						TRANSFERENCIAS MONETARIAS PARA NIÑAS Y ADOLESCENTES VIOLENTADAS Y JUDICIALIZADAS	Aporte	1,000	1,000	500	50.00	500	Persona
						1 Transferencias monetarias condicionadas entregadas a niñas y adolescentes embarazadas o madres de 14 o menos años de edad, victimas de violencia sexual judicializadas que cumplen con sus controles de salud 0101 GUATEMALA, GUATEMALA				500			
						2 Transferencias monetarias condicionadas entregadas a niñas y adolescentes embarazadas o madres de 14 o menos años de edad, victimas de violencia sexual judicializadas que cumplen con sus controles de salud 0101 GUATEMALA, GUATEMALA	Aporte	1,000	1,000	500	50.00	500	Persona
003-000						DOTACIÓN DE ALIMENTACIÓN COMPLEMENTARIA	Ración	0	3,131,672	2,064,056	65.91	0	
						1 Dotación de alimento complementario fortificado a niños y niñas de 6 a 59 meses de edad, con vulnerabilidad nutricional 0101 GUATEMALA, GUATEMALA				2,064,056			
						2 Dotación de alimento complementario fortificado a niños y niñas de 6 a 59 meses de edad, con vulnerabilidad nutricional 0101 GUATEMALA, GUATEMALA	Ración	0	3,131,672	2,064,056	65.91	0	
004-000						TRANSFERENCIAS MONETARIAS CON ÉNFASIS EN NUTRICIÓN	Aporte	66,000	8,000	2,439	30.49	2,439	Persona
						1 Transferencias monetarias entregadas a familias con niños y niñas en vulnerabilidad nutricional 0101 GUATEMALA, GUATEMALA				2,439			
						2 Transferencias monetarias entregadas a familias con niños y niñas en vulnerabilidad nutricional 0101 GUATEMALA, GUATEMALA	Aporte	66,000	8,000	2,439	30.49	2,439	Persona
02						COBERTURA DE EDUCACIÓN ESCOLAR PRIMARIA SIN PROYECTO				2,439			
001-000						TRANSFERENCIAS MONETARIAS CON ÉNFASIS EN EDUCACIÓN							

**Sistema de Contabilidad Integrada Gubernamental**  
**Informes de Gestión y Rendición de Cuentas - IGR02 - Ejecución Física - IGR02**  
**Ejecución Física**

PAGINA 17 DE 17  
 FECHA 7/09/2023  
 HORA 14:18.28  
 REPORTE: R00822834.rpt


EJERCICIO: 2023  
 Expresado en Quetzales  
 DEL MES MAYO AL MES DE AGOSTO

CORTE: ENTIDAD

PG	SP	PY	AC	OB	UBG	DESCRIPCION	UNIDAD DE MEDIDA	METAS FÍSICAS			No. beneficiados	Unidad de Medida	
								INICIAL	VIGENTE	EJEC			% EJEC
1						Transferencias monetarias condicionadas entregadas a familias con niños y niñas entre 6 y 15 años, que asisten a la escuela	Aporte	550,000	550,000	188,538	34.28	188,538	Persona
						0101 GUATEMALA, GUATEMALA				188,538			
4						Transferencias monetarias condicionadas entregadas a familias con niños y niñas entre 6 y 15 años, que asisten a la escuela	Aporte	550,000	550,000	188,538	34.28	188,538	Persona
						0101 GUATEMALA, GUATEMALA				188,538			

**Indicadores de Gestión**

Nombre del Indicador	Linea Base		Porcentaje de Avance Acumulado (A.E. - A.E. - A.E.)
	Año	Porcentaje del Indicador	
<b>Política Vinculada al Indicador: DESARROLLO SOCIAL</b>			
Transferencias monetarias condicionadas en salud y educación	2012	2,615,388.00	455,624.00
Porcentaje de familias usuarias de Transferencias Monetarias Condicionadas en salud y educación	2012	12.88	6.55
Transferencias monetarias condicionadas para alimentos entregadas a familias	2016	34,816.00	173,656.00
Porcentaje de familias que reciben Transferencias Monetarias Condicionadas para Alimentos	2016	0.79	3.66

  
 Firma y Sello  
 Funcionario Responsable de la  
 Unidad de Administración Financiera



**Ing. Julio F. Paredes Barrios**  
 Viceministro Administrativo y Financiero  
 Ministerio de Desarrollo Social



# Comparación de Ejecución Financiera y Física

MINISTERIO DE DESARROLLO SOCIAL

**Sistema de Contabilidad Integrada Gubernamental**  
**Informes de Gestion y Rendicion de Cuentas - IGRC03**  
**Comparacion de Ejecucion Financiera y Fisica**

PAGINA 1 DE 11  
 FECHA 7/09/2023  
 HORA 14:26:48  
 REPORTE: R00820869.rpt

Expresado en Quetzales  
 DEL MES MAYO AL MES DE AGOSTO      CORTE: ENTIDAD

EJERCICIO:	2023	PG	SP	PY	AC	OB	DESCRIPCION	SNIP	UNIDAD DE MEDIDA	METAS FÍSICAS			PRESUPUESTO FINANCIERO				
										INICIAL	VIGENTE	EJEC	% EJEJ	INICIAL	VIGENTE	EJEC	% EJEJ
<b>Entidad : 11130020-000-00 MINISTERIO DE DESARROLLO SOCIAL</b>																	
01							ADMINISTRACIÓN INSTITUCIONAL										
							001 000 DIRECCIÓN SUPERIOR								12,978,571.00	4,000,626.31	30.82
							002 000 SERVICIOS ADMINISTRATIVOS Y FINANCIEROS								77,582,358.00	26,242,799.03	33.20
							009 000 SERVICIOS DE POLÍTICA, PLANIFICACIÓN Y EVALUACIÓN								11,635,672.00	3,930,283.62	34.31
							<b>Total 01 ADMINISTRACIÓN INSTITUCIONAL</b>								<b>101,473,172.00</b>	<b>34,173,708.96</b>	<b>33.03</b>
03							SERVICIOS DE APOYO A LOS PROGRAMAS SOCIALES (ACTIVIDAD COMÚN A LOS PROGRAMAS 14.1										
							001 000 SERVICIOS DE DIRECCIÓN DE PROTECCIÓN SOCIAL								31,615,271.00	10,033,544.07	35.35
							002 000 SERVICIOS DE COORDINACIÓN Y ORGANIZACIÓN DE LOS PROGRAMAS SOCIALES								93,205,440.00	29,913,770.45	31.96
							<b>Total 03 SERVICIOS DE APOYO A LOS PROGRAMAS SOCIALES (ACTIVIDAD COMÚN A LOS PROGR/</b>								<b>124,820,711.00</b>	<b>39,947,314.52</b>	<b>32.75</b>
14							APOYO PARA EL CONSUMO ADECUADO DE ALIMENTOS										
							002 000 COMEDORES								140,324,827.00	79,445,583.33	44.32
							1 Raciones de alimentos preparados entregados a personas que viven en condiciones de vulnerabilidad o crisis	0	RACIÓN	5,637,416	7,326,716	3,089,250	42.16				
							2 Desayunos preparados entregados a personas que viven en condiciones de vulnerabilidad o crisis	0	RACIÓN	2,328,860	3,028,360	1,278,550	42.22				
							3 Almuerzos preparados entregados a personas que viven en condiciones de vulnerabilidad o crisis	0	RACIÓN	3,308,556	4,298,356	1,810,700	42.13				
							<b>003 000 TRANSFERENCIAS MONETARIAS CONDICIONADAS PARA ALIMENTOS</b>										
							1 Transferencias monetarias condicionadas para alimentos entregadas a familias que viven en pobreza y pobreza extrema	0	APORTE	202,400	202,400	123,656	61.09				
							2 Transferencias monetarias condicionadas para alimentos entregadas a familias que viven en pobreza y pobreza extrema	0	APORTE	202,400	202,400	123,656	61.09				
							<b>Total 14 APOYO PARA EL CONSUMO ADECUADO DE ALIMENTOS</b>								<b>203,799,647.00</b>	<b>114,426,972.38</b>	<b>47.22</b>
15							PREVENCIÓN DE LA DELINCUENCIA EN ADOLESCENTES Y JÓVENES										
							01 PREVENCIÓN DE HECHOS DELICTIVOS CONTRA EL PATRIMONIO										
							001 000 ADOLESCENTES Y JÓVENES PROTAGONISTAS QUE PARTICIPAN EN ACTIVIDADES PARA EL DESARROLLO DE SUS CAPACIDADES										
							1 Adolescentes y jóvenes protagonistas que participan en actividades para el desarrollo de sus capacidades	0	PERSONA	26,000	26,000	12,104	46.55				
							2 Adolescentes y jóvenes protagonistas que participan en talleres y/o capacitaciones para el desarrollo de sus capacidades	0	PERSONA	20,000	20,000	9,329	46.65				
							3 Adolescentes y jóvenes protagonistas que participan en eventos para el desarrollo de sus capacidades	0	PERSONA	6,000	6,000	2,775	46.25				
							<b>003 000 BECAS DE EDUCACIÓN SUPERIOR</b>										
							1 Beca de educación superior entregada a adolescentes y jóvenes	0	BECA	1,521	1,521	1,095	71.99				
							2 Beca de educación superior entregada a adolescentes y jóvenes	0	BECA	1,521	1,521	1,095	71.99				
							<b>Total 15 PREVENCIÓN DE LA DELINCUENCIA EN ADOLESCENTES Y JÓVENES</b>								<b>27,353,276.00</b>	<b>13,737,223.20</b>	<b>50.11</b>
							<b>Total 02 BECAS DE EDUCACIÓN Y ARTESANO</b>								<b>5,148,342.00</b>	<b>3,093,850.52</b>	<b>60.26</b>

**Sistema de Contabilidad Integrada Gubernamental**  
**Informes de Gestion y Rendicion de Cuentas - IGR03**  
**Comparacion de Ejecucion Financiera y Fisica**

PAGINA 2 DE 11  
 FECHA 7/09/2023  
 HORA 14:26:48  
 REPORTE: R00820869.rpt

Expresado en Quetzales  
 DEL MES MAYO AL MES DE AGOSTO

CORTE: ENTIDAD

EJERCICIO: 2023

PG	SP	PY	AC	OB	DESCRIPCION	SNIP	UNIDAD DE MEDIDA	METAS FÍSICAS			PRESUPUESTO FINANCIERO								
								INICIAL	VIGENTE	EJEC	% EJEJ	INICIAL	VIGENTE	EJEC	% EJEJ				
005	000				BECAS PARA ARTESANO														
	1				Beca artesano entregada a adolescentes y jóvenes	0	BECA	5,041	5,041	2,417	47,95	7,320,594,00	7,320,594,00	3,292,992,12	44,98				
	2				Beca artesano entregada a adolescentes y jóvenes	0	BECA	5,041	5,041	2,417	47,95								
006	000				BECAS DE EDUCACIÓN MEDIA														
	1				Beca de educación media entregada a adolescentes y jóvenes en situación de riesgo y vulnerabilidad social	0	BECA	5,700	5,700	2,840	49,82	14,884,340,00	14,959,071,00	7,350,380,56	49,13				
	2				Beca de educación media entregada a adolescentes y jóvenes en situación de riesgo y vulnerabilidad social	0	BECA	5,700	5,700	2,840	49,82								
	<b>Total</b>				<b>PREVENCIÓN DE LA DELINCUENCIA EN ADOLESCENTES Y JÓVENES</b>							<b>49,970,036,00</b>	<b>50,830,843,00</b>	<b>22,270,300,12</b>	<b>43,81</b>				
19					DOTACIONES, SERVICIOS E INFRAESTRUCTURA PARA EL DESARROLLO SOCIAL														
	001	000			DIRECCIÓN Y COORDINACIÓN														
		1			Dirección y Coordinación	0	DOCUMENTO	12	12	4	33,33	42,667,200,00	42,445,906,00	12,683,747,36	29,88				
		3			Dirección y coordinación	0	DOCUMENTO	12	12	4	33,33								
	002	000			SERVICIOS PARA LA LIQUIDACIÓN DEL FONAPAZ														
		1			Servicios para la liquidación del FONAPAZ	0	DOCUMENTO	2	2	0	0,00	1,114,600,00	1,274,600,00	272,806,45	21,40				
		3			Servicios para la liquidación del FONAPAZ	0	DOCUMENTO	2	2	0	0,00								
01					DOTACIONES, SERVICIOS E INFRAESTRUCTURA PARA LA SALUD														
	001	000			DOTACIÓN DE MATERIALES DE CONSTRUCCIÓN, MOBILIARIO Y EQUIPO MÉDICO A ESTABLECIMIENTOS DE SALUD														
		1			Hospitales, centros y puestos de salud con dotación de materiales, mobiliario y equipo médico	0	ENTIDAD	20	0	0	0,00								
		5			Hospitales con dotación de materiales de construcción, mobiliario y equipo médico	0	ENTIDAD	8	0	0	0,00								
		6			Centros de Salud con dotación de materiales de construcción, mobiliario y equipo médico	0	ENTIDAD	6	0	0	0,00								
		7			Puestos de Salud con dotación de materiales de construcción, mobiliario y equipo médico	0	ENTIDAD	6	0	0	0,00								
	002	000			SERVICIOS DE MANTENIMIENTO Y REPARACIÓN A ESTABLECIMIENTOS DE SALUD														
		1			Hospitales, centros y puestos de salud con mantenimiento y reparación de instalaciones	0	ENTIDAD	39	0	0	0,00								
		5			Hospitales con mantenimiento y reparación de instalaciones	0	ENTIDAD	7	0	0	0,00								
		6			Centros de Salud con mantenimiento y reparación de instalaciones	0	ENTIDAD	16	0	0	0,00								
		7			Puestos de Salud con mantenimiento y reparación de instalaciones	0	ENTIDAD	16	0	0	0,00								
	003	000			DOTACION DE ENSERES PARA LA SALUD Y BIENESTAR														
		1			Personas beneficiadas con kits de enseres para salud y bienestar		PERSONA	0	13,423	4,334	32,29	0,00	1,836,260,00	1,747,260,00	95,15				
		2			Personas beneficiadas con kits de limpieza personal		PERSONA	0	7,423	4,334	58,39								



**Sistema de Contabilidad Integrada Gubernamental**  
**Informes de Gestion y Rendicion de Cuentas - IGRC03**  
**Comparacion de Ejecucion Financiera y Fisica**

PAGINA 3 DE 11  
 FECHA 7/09/2023  
 HORA 14:26:48  
 REPORTE: R00820869.rpt

Expresado en Quetzales  
 DEL MES MAYO AL MES DE AGOSTO  
 CORTE: ENTIDAD

EJERCICIO:	2023	PG SP PY AC OB	DESCRIPCION	SNIP	UNIDAD DE MEDIDA	METAS FISICAS			PRESUPUESTO FINANCIERO				
						INICIAL	VIGENTE	EJEC	% EJEJ	INICIAL	VIGENTE	EJEC	% EJEJ
3			Familias beneficiadas con kits de limpieza y enseres para el bienestar del hogar		FAMILIA	0	6,000	0	0.00				
02			DOTACIONES, SERVICIOS E INFRAESTRUCTURA PARA LA EDUCACION							103,098,196.00	8,502,611.00	1,034,180.23	12.16
		001	000 DOTACION DE MATERIALES DE CONSTRUCCION, MOBILIARIO, EQUIPO Y MODULOS EDUCATIVOS A ESTABLECIMIENTOS EDUCATIVOS DE PREPRIMARIA							25,374,500.00	0.00	0.00	0.00
		1	Escuelas de preprimaria con dotacion de materiales, mobiliario y equipo educativo	0	ENTIDAD	180	0	0	0.00				
		3	Escuelas de preprimaria con dotacion de materiales, mobiliario y equipo educativo	0	ENTIDAD	180	0	0	0.00				
		002	000 DOTACION DE MATERIALES DE CONSTRUCCION, MOBILIARIO, EQUIPO Y MODULOS EDUCATIVOS A ESTABLECIMIENTOS EDUCATIVOS DE PRIMARIA							27,972,150.00	1,586,619.00	894,686.00	56.39
		1	Escuelas de primaria con dotacion de materiales, mobiliario y equipo educativo	0	ENTIDAD	190	10	0	0.00				
		3	Escuelas de primaria con dotacion de materiales, mobiliario y equipo educativo	0	ENTIDAD	190	10	0	0.00				
		003	000 DOTACION DE MATERIALES DE CONSTRUCCION, MOBILIARIO Y EQUIPO A ESTABLECIMIENTOS DE EDUCACION MEDIA							44,912,290.00	4,725,949.00	0.00	0.00
		1	Establecimientos de educacion media con dotacion de materiales, mobiliario y equipo educativo	0	ENTIDAD	35	4	0	0.00				
		4	Establecimientos educativos de nivel basico con dotacion de materiales, mobiliario y equipo educativo	0	ENTIDAD	17	0	0	0.00				
		5	Establecimientos educativos de nivel diversificado con dotacion de materiales, mobiliario y equipo	0	ENTIDAD	18	4	0	0.00				
		004	000 SERVICIOS DE MANTENIMIENTO Y REPARACION A ESTABLECIMIENTOS EDUCATIVOS DE PREPRIMARIA							2,000,061.00	298,653.00	0.00	0.00
		1	Escuelas de preprimaria con mantenimiento y reparacion de instalaciones	0	ENTIDAD	17	3	0	0.00				
		3	Escuelas de preprimaria con mantenimiento y reparacion de instalaciones	0	ENTIDAD	17	3	0	0.00				
		005	000 SERVICIOS DE MANTENIMIENTO Y REPARACION A ESTABLECIMIENTOS EDUCATIVOS DE PRIMARIA							1,601,042.00	0.00	0.00	0.00
		1	Escuelas de primaria con mantenimiento y reparacion de instalaciones	0	ENTIDAD	27	0	0	0.00				
		4	Escuelas de primaria con mantenimiento y reparacion de instalaciones	0	ENTIDAD	27	0	0	0.00				
		001	INFRAESTRUCTURA EDUCATIVA							1,238,153.00	1,891,390.00	139,494.23	7.38
		000	002 CONSTRUCCION, AMPLIACION Y MEJORAMIENTO DE CENTROS DE EDUCACION PRIMARIA							1,238,153.00	1,717,072.00	0.00	0.00
		07.16	AMPLIACION ESCUELA PRIMARIA DOS NIVELES CASERIO NUEVO DAMASCO RAXRUHA ALTA VERAPAZ	207167	METRO CUADRADO	0	385	0	0.00				

Sistema de Contabilidad Integrada Gubernamental  
 Informes de Gestion y Rendicion de Cuentas - IGR03  
 Comparacion de Ejecucion Financiera y Fisica

PAGINA 4 DE 11  
 FECHA 7/09/2023  
 HORA 14:26:48  
 REPORTE: R00820869.rpt

Expresado en Quetzales  
 DEL MES MAYO AL MES DE AGOSTO CORTE: ENTIDAD

EJERCICIO:	2023	PG	SP	PY	AC	OB	DESCRIPCION	SNIP	UNIDAD DE MEDIDA	METAS FÍSICAS			PRESUPUESTO FINANCIERO					
										INICIAL	VIGENTE	EJEC	% EJEJ	INICIAL	VIGENTE	EJEC	% EJEJ	
							07.32	AMPLIACION ESCUELA PRIMARIA CASERIO MANGALITO, GENOVA, QUETZALTENANGO	207327	METRO CUADRADO	419	419	0	0.00				
							07.33	AMPLIACION ESCUELA PRIMARIA SECTOR JUAREZ, GENOVA, QUETZALTENANGO.	207334	METRO CUADRADO	232	232	0	0.00				
							07.42	AMPLIACION ESCUELA PRIMARIA OCHO AULAS ALDEA SIMAJHULEU COMALAPA CHIMALTENANGO	207420	METRO CUADRADO	0	300	300	100.00				
							000 003	CONSTRUCCIÓN, AMPLIACIÓN Y MEJORAMIENTO DE CENTROS DE EDUCACIÓN BÁSICA							0.00	174,318.00	139,494.23	80.02
							50.71	CONSTRUCCION INSTITUTO BASICO BILINGUE INTERCULTURAL MAM CASTELLANO CASERIO CANOA DE SAL COMITANCILLO SAN MARCOS	150716	METRO CUADRADO	0	244	0	0.00				
							03	DOTACIONES, SERVICIOS E INFRAESTRUCTURA PARA LA CULTURA, RECREACION Y DEPORTE							0.00	7,018,570.00	0.00	0.00
							001	INFRAESTRUCTURA DE CULTURA, RECREACION Y DEPORTE							0.00	7,018,570.00	0.00	0.00
							000 003	CONSTRUCCION, AMPLIACION Y MEJORAMIENTO DE CENTROS DEPORTIVOS							0.00	7,018,570.00	0.00	0.00
							09.26	MEJORAMIENTO INSTALACIONES DEPORTIVAS Y RECREATIVAS VILLA DEPORTIVA CABECERA MUNICIPAL PUERTO BARRIOS IZABAL	209269	METRO CUADRADO	0	6,917	0	0.00				
							04	DOTACIONES, SERVICIOS E INFRAESTRUCTURA PARA SISTEMAS DE AGUA POTABLE, SANEAMIENTO							37,462,710.00	19,774,297.00	15,688,250.00	79.34
							001 000	DOTACIÓN DE MATERIALES DE CONSTRUCCIÓN Y EQUIPO PARA SERVICIOS DE SISTEMAS DE AGUA POTABLE							21,912,710.00	19,774,297.00	15,688,250.00	79.34
							1	Personas beneficiadas con la dotación de materiales de construcción y equipo para sistemas de agua potable	0	PERSONA	26,000	17,982	3,582	19.92				
							3	Personas beneficiadas con la dotación de materiales de construcción y equipo para sistemas de agua potable	0	PERSONA	26,000	17,982	3,582	19.92				
							002 000	DOTACIÓN DE MATERIALES DE CONSTRUCCIÓN Y EQUIPO PARA SERVICIOS DE SISTEMAS DE SANEAMIENTO Y AMBIENTE							15,550,000.00	0.00	0.00	0.00
							1	Personas beneficiadas con materiales de construcción, suministros y equipo para mejorar servicios de saneamiento y ambiente	0	PERSONA	19,000	0	0	0.00				
							3	Personas beneficiadas con materiales de construcción, suministros y equipo para mejorar servicios de saneamiento y ambiente	0	PERSONA	19,000	0	0	0.00				
							001	INFRAESTRUCTURA DE AGUA, SANEAMIENTO Y AMBIENTE							44,503,670.00	79,337,276.00	2,979,019.99	3.75
							000 001	CONSTRUCCION, AMPLIACION Y MEJORAMIENTO DE SISTEMAS DE AGUA POTABLE Y POZOS MECANICOS							10,695,799.00	23,543,808.00	0.00	0.00
							06.79	CONSTRUCCION SISTEMA DE AGUA POTABLE POR BOMBEO Y GRAVEDAD PARA JE CHIQ CHOB ALDEA TACAIALVE SAN FRANCISCO EL ALTO TOTONICAPAN	206798	METRO	4,025	4,025	0	0.00				

**Sistema de Contabilidad Integrada Gubernamental**  
**Informes de Gestion y Rendicion de Cuentas - IGR003**  
**Comparacion de Ejecucion Financiera y Fisica**

PAGINA 5 DE 11  
 FECHA 7/09/2023  
 HORA 14:26:48  
 REPORTE: R00820869.rpt

Expresado en Quetzales

DEL MES MAYO AL MES DE AGOSTO

CORTE: ENTIDAD

EJERCICIO:	PG	SP	PY	AC	OB	DESCRIPCION	SNIP	UNIDAD DE MEDIDA	METAS FISICAS			PRESUPUESTO FINANCIERO					
									INICIAL	VIGENTE	EJEC	%EJEC	INICIAL	VIGENTE	EJEC	%EJEC	
:51,48						CONSTRUCCION SISTEMA DE AGUA POTABLE CON PERFORACION DE POZO PARAJE CHI-JOYAB ALDEA RANCHO DE TEJA SAN FRANCISCO EL ALTO TONICAPAN	251481	METRO	14,531	2,131	0	0	0,00				
:79,99						MEJORAMIENTO SISTEMA DE AGUA POTABLE CON PERFORACION DE POZO ALDEA SANTA LUCIA LOS OCOTES SANARATE EL PROGRESO	279990	METRO	910	0	0	0	0,00				
:80,00						CONSTRUCCION SISTEMA DE AGUA POTABLE POR GRAVEDAD CASERIO GUATIVIL ALDEA LAS MAJADAS SAN CRISTOBAL CUCHO SAN MARCOS	280002	METRO	0	36,301	0	0	0,00				
:80,00						MEJORAMIENTO SISTEMA DE AGUA POTABLE CON PERFORACION DE POZO ALDEA QUEBRADA GRANDE SANARATE EL PROGRESO	280008	METRO	0	820	0	0	0,00				
:80,54						CONSTRUCCION SISTEMA DE AGUA POTABLE ALDEA RANCHO VIEJO SAN ANTONIO HUISTA HUEHUETENANGO	280549	METRO	11,098	2,774	0	0	0,00				
:84,43						CONSTRUCCION SISTEMA DE AGUA POTABLE CASERIO EL MAGUEY SIPACAPA SAN MARCOS	284437	METRO	16,794	16,794	0	0	0,00				
:00,60						AMPLIACION SISTEMA DE AGUA POTABLE ALDEA TALTIMICHE COMITANCILLO SAN MARCOS	300601	METRO	0	96	0	0	0,00				
000	002					CONSTRUCCION, AMPLIACION Y MEJORAMIENTO DE PLANTAS DE TRATAMIENTO			11,211,534,00	20,312,600,00				200,000,03	0,98		
:08,29						CONSTRUCCION SISTEMA DE TRATAMIENTO AGUAS RESIDUALES SECTOR PUENTE EL CALICANTE RUTA NACIONAL 18 MUNICIPIO DE SAN JOSE PINULA DEPARTAMENTO DE GUATEMALA	208294	METRO CUADRADO	0	1,500	15	1,00					
:83,53						MEJORAMIENTO SISTEMA DE TRATAMIENTO AGUAS RESIDUALES PLANTA TZANJUYU PANAJACHEL SOLOLA	283537	METRO CUBICO	1,730	1,754	0	0	0,00				
:99,02						CONSTRUCCION SISTEMA DE TRATAMIENTO AGUAS RESIDUALES ZONA 3 AREA URBANA SANTA CRUZ DEL QUICHE QUICHE	299025	METRO CUADRADO	0	1,744	0	0	0,00				
000	003					CONSTRUCCION, AMPLIACION Y MEJORAMIENTO DE SISTEMAS DE DRENAJES Y SISTEMAS DE ALCANTARILLADO			22,596,337,00	35,480,868,00				2,779,019,96	7,83		
88,38						AMPLIACION SISTEMA DE ALCANTARILLADO SANITARIO SECTOR MANZANILLO Y PAXAN ZONA 1 COMALAPA CHIMALTENANGO	188388	METRO	0	5,816	0	0	0,00				
:10,21						MEJORAMIENTO SISTEMA DE ALCANTARILLADO SANITARIO CABECERA MUNICIPAL SAN CRISTOBAL VERAPAZ ALTA VERAPAZ	210219	METRO	0	10,030	0	0	0,00				

**Sistema de Contabilidad Integrada Gubernamental**  
**Informes de Gestion y Rendicion de Cuentas - IGR-C03**  
**Comparacion de Ejecucion Financiera y Fisica**

PAGINA 6 DE 11  
 FECHA 7/09/2023  
 HORA 14:26.48  
 REPORTE: R00820869.rpt

Expresado en Quetzales

EJERCICIO:	PG SP PY AC OB	DESCRIPCION	SNIP	UNIDAD DE MEDIDA	CORTE: ENTIDAD			PRESUPUESTO FINANCIERO									
					DEL MES MAYO AL MES DE AGOSTO			INICIAL			VIGENTE			% EJE C			
					INICIAL	VIGENTE	EJEC	INICIAL	VIGENTE	EJEC	INICIAL	VIGENTE	EJEC				
2023																	
81.63		MEJORAMIENTO SISTEMA DE ALCANTARILLADO SANITARIO SEGUNDO TERCER Y CUARTO CANTON CABECERA MUNICIPAL SAN PEDRO YEPOCAPA CHIMALTENANGO	281630	METRO CUADRADO	8,955	8,955	194	2.17	70,867,239.00	169,566,089.00	85,399,417.10	50.36	20,125,000.00	2,208,793.00	18.915.00	0.86	
99.02		CONSTRUCCION SISTEMA DE ALCANTARILLADO SANITARIO CASERIO VISTA HERMOSA SAN ANTONIO SACATEPEQUEZ SAN MARCOS	299029	METRO	0	7,095	0	0.00									
99.41		CONSTRUCCION SISTEMA DE ALCANTARILLADO SANITARIO CASERIO NAZARETH ALDEA ZACULEU CENTRAL HUEHUETENANGO HUEHUETENANGO	299419	METRO CUADRADO	1,673	1,673	0	0.00									
15.07		MEJORAMIENTO SISTEMA DE ALCANTARILLADO SANITARIO BARRIO EL PARAISO SAN FRANCISCO PETEN	315077	METRO CUADRADO	0	30,000	0	0.00									
05		DOTACIONES, SERVICIOS E INFRAESTRUCTURA PARA EL DESARROLLO COMUNITARIO Y PRODUCTIVIDAD															
001	000	DOTACION DE MATERIALES, ENSERES Y EQUIPO PARA EL DESARROLLO COMUNITARIO															
1		Personas en situacion de riesgo y vulnerabilidad social beneficiadas con materiales de construccion, enseres y equipo	0	PERSONA	25,000	3,527	11	0.31									
3		Personas en situacion de riesgo y vulnerabilidad social beneficiadas con enseres y equipo	0	PERSONA	25,000	3,527	11	0.31									
002	000	DOTACION DE MATERIALES DE CONSTRUCCION PARA VIVIENDAS															
1		Personas beneficiadas con dotacion de materiales de construccion para mejorar su vivienda	0	PERSONA	21,000	63,141	51,477	81.53	21,882,239.00	69,966,182.00	40,423,377.10	57.78					
3		Familias beneficiadas con dotacion de materiales de construccion para mejorar su vivienda	0	PERSONA	21,000	63,141	51,477	81.53									
003	000	ASISTENCIA TECNICA, CAPACITACION Y DOTACIONES PARA LA PRODUCCION AGROPECUARIA Y ARTESANAL															
1		Personas con capacitacion, asistencia tecnica y con dotacion de materiales, herramientas y equipo para el fomento de la produccion agropecuaria y artesanal	0	PERSONA	23,457	458,183	458,183	100.00	13,860,000.00	30,255,114.00	19,960,250.00	65.97					
4		Personas beneficiadas con dotacion de materiales, herramientas y equipo para el fomento de la produccion agropecuaria y artesanal	0	PERSONA	23,457	458,183	458,183	100.00									
005	000	DOTACION DE ALIMENTOS															
1		Personas que viven en pobreza y pobreza extrema beneficiadas con alimentos	0	PERSONA	0	362,803	232,143	63.99	0.00	52,136,000.00	24,996,875.00	47.95					
2		Personas que viven en pobreza y pobreza extrema beneficiadas con alimentos	0	PERSONA	0	362,803	232,143	63.99									
006	000	SERVICIOS DE RESARCIMIENTO															
1		Servicios a victimas de violacion a sus derechos humanos durante el enfrentamiento armado interno	0	PERSONA	1,003	1,003	0	0.00	15,000,000.00	15,000,000.00	0.00	0.00					

**Sistema de Contabilidad Integrada Gubernamental**  
**Informes de Gestion y Rendicion de Cuentas - IGR03**  
**Comparacion de Ejecucion Financiera y Fisica**

PAGINA 7 DE 11  
 FECHA 7/09/2023  
 HORA 14:26:48  
 REPORTE: R00820869.rpt

Expresado en Quetzales  
 DEL MES MAYO AL MES DE AGOSTO

CORTE: ENTIDAD

EJERCICIO: 2023

PG	SP	PY	AC	OB	DESCRIPCION	SNIP	UNIDAD DE MEDIDA	METAS FÍSICAS			PRESUPUESTO FINANCIERO					
								INICIAL	VIGENTE	EJEC	% EJEJ	INICIAL	VIGENTE	EJEC	% EJEJ	
2					Servicios de dignificación a víctimas del enfrentamiento armado interno	0	PERSONA	4	4	0	0.00	0.00				
3					Servicios de resarcimiento económico a víctimas del enfrentamiento armado interno	0	PERSONA	495	495	0	0.00	0.00				
4					Servicios de resarcimiento cultural a víctimas del enfrentamiento armado interno	0	PERSONA	414	414	0	0.00	0.00				
5					Servicios de restitución material y productiva a víctimas del enfrentamiento armado interno	0	PERSONA	80	80	0	0.00	0.00				
6					Servicios de apoyo psicosocial y emocional a víctimas del enfrentamiento armado interno	0	PERSONA	10	10	0	0.00	0.00				
001					INFRAESTRUCTURA COMUNITARIA											
000					003 CONSTRUCCIÓN, AMPLIACIÓN Y MEJORAMIENTO DE SALONES DE USOS MÚLTIPLES											
56,421					CONSTRUCCION EDIFICIO S CENTRO DE FORMACION COMUNITARIA CANTON QUIACQUIX TOTONICAPAN TOTONICAPAN	156420	METRO CUADRADO	0	409	0	0.00	0.00	0.00	568,572.00	399,954.37	70,34
06					DOTACIONES, SERVICIOS E INFRAESTRUCTURA PARA LA RED VIAL											
001					000 DOTACIÓN DE MATERIALES DE CONSTRUCCIÓN Y REPARACIÓN DE LA RED VIAL											
1					Familias beneficiadas con dotación de materiales de construcción y reparación de la red vial	0	FAMILIA	26,000	113	0	0.00	0.00	79,265,385.00	103,273,277.00	19,678,682.23	19,05
3					Familias beneficiadas con dotación de materiales de construcción y reparación de la red vial	0	FAMILIA	26,000	113	0	0.00	0.00	20,779,900.00	90,000.00	89,600.00	99,56
001					INFRAESTRUCTURA VIAL											
000					001 CONSTRUCCIÓN, AMPLIACIÓN Y MEJORAMIENTO DE INFRAESTRUCTURA VIAL											
:07,171					MEJORAMIENTO CALLE ALDEA OJEHEJEL HUEHUETENANGO HUEHUETENANGO	207176	METRO CUADRADO	0	8,143	0	0.00	0.00	58,485,485.00	103,183,277.00	19,589,082.23	18,98
:07,39					MEJORAMIENTO CALLE SEPTIMA AVENIDA Y SEGUNDA CALLE ZONA TRES BARRIO XECHOCON COMALAPA CHIMALTENANGO	207391	METRO CUADRADO	0	1,065	0	0.00	0.00	58,485,485.00	103,183,277.00	19,589,082.23	18,98
:07,39					MEJORAMIENTO CALLE SECTOR CEMENTERIO HACIA ESCUELA PRIMARIA ALDEA XENIMAQUIN COMALAPA CHIMALTENANGO	207393	DOCUMENTO	0	22,995	0	0.00	0.00	58,485,485.00	103,183,277.00	19,589,082.23	18,98
:21,94					MEJORAMIENTO CAMINO RURAL PAVIMENTO RIGIDO PARA PASACAQUIM ALDEA SAN ANTONIO SIJA SAN FRANCISCO EL ALTO TOTONICAPAN	221945	DOCUMENTO	0	3,072	3,072	100.00	100.00	58,485,485.00	103,183,277.00	19,589,082.23	18,98
:22,34					CONSTRUCCION CARRETERA PAVIMENTADA CRUCE CHAQUIROOHA A ALDEA SEPALAU CHISEC A V	222343	DOCUMENTO	0	42,000	42,000	100.00	100.00	58,485,485.00	103,183,277.00	19,589,082.23	18,98
:24,071					MEJORAMIENTO CALLE CON ADOQUIN CALLE PRINCIPAL ALDEA SACUCHUM SAN PEDRO SACATEPEQUEZ SAN MARCOS	224076	METRO CUADRADO	0	6,696	0	0.00	0.00	58,485,485.00	103,183,277.00	19,589,082.23	18,98

Sistema de Contabilidad Integrada Gubernamental  
 Informes de Gestion y Rendicion de Cuentas - IGR03  
 Comparacion de Ejecucion Financiera y Fisica

PAGINA 8 DE 11  
 FECHA 7/09/2023  
 HORA 14:26:48  
 REPORTE: R00820869.rpt

Expresado en Quetzales

EJERCICIO: 2023

DEL MES MAYO AL MES DE AGOSTO

CORTE: ENTIDAD

PG	SP	PY	AC	OB	DESCRIPCION	SNIP	UNIDAD DE MEDIDA	METAS FISICAS			PRESUPUESTO FINANCIERO					
								INICIAL	VIGENTE	EJEC	%EJEC	INICIAL	VIGENTE	EJEC	%EJEC	
24.77					MEJORAMIENTO CALLE CON EMPEDRADO CARRILAS DE CONCRETO ZONA 1 COMUNIDAD AGRARIA EMANUEL NUEVO PROGRESO SAN MARCOS	224770	METRO CUADRADO	0	3,434	3,434	0	100.00				
24.78					MEJORAMIENTO CAMINO RURAL SANTA RITA-CENTRO SAN RAMON-CHUATROJ CANTON SAN RAMON SAN CRISTOBAL TONICAPAN	224785	DOCUMENTO	0	13,605	13,605	0	100.00				
24.82					MEJORAMIENTO CAMINO RURAL CON ADOQUIN JAIMITO CANTON LOS AGUILAR SAN CRISTOBAL CUCHO SAN MARCOS	224828	METRO CUADRADO	1,589	1,589	0	0	0.00				
40.51					MEJORAMIENTO CALLE PAVIMENTO RIGIDO DESDE ALDEA LA CAMPANA HACIA ALDEA MORAZAN MONJAS JALAPA	240516	METRO CUADRADO	19,400	1,134	0	0	0.00				
43.82					MEJORAMIENTO CAMINO RURAL ALDEA ESCARBADEROS JEREZ JUTIAPA	243826	METRO CUADRADO	0	1,200	1,200	0	100.00				
43.82					MEJORAMIENTO CAMINO RURAL DE ALDEA NUEVA LIBERTAD HACIA ALDEA EL ZARON EL ADELANTO JUTIAPA	243827	METRO CUADRADO	0	2,100	2,100	0	100.00				
44.25					MEJORAMIENTO CALLE PAVIMENTADA DE CANCHA POLIDEPORTIVA COLONIA EL MAGUEY HACIA CASERIO PUNTA DEL LLANO USUMATLAN ZACAPA	244257	METRO CUADRADO	1,707	5,645	0	0	0.00				
44.38					MEJORAMIENTO CAMINO RURAL ALDEA EL AMATILLO YUPILTEPEQUE JUTIAPA	244380	METRO CUADRADO	0	16,000	16,000	0	100.00				
44.86					MEJORAMIENTO CAMINO RURAL SAN ANTONIO LAS LOMAS SAN DIEGO ZACAPA	244864	DOCUMENTO	0	37,572	37,572	0	100.00				
44.89					AMPLIACION CARRETERA ALDEA SAN AGUSTIN CHAHAL ALTA VERAPAZ	244898	METRO CUADRADO	0	28,800	6,679	0	23.19				
44.94					MEJORAMIENTO CALLE URBANA PRINCIPAL CON PAVIMENTO RIGIDO DE CANTON TUICUC LOS LUCAS Y CANTON LOS PABLO TODOS SANTOS CUCHUMATAN HUEHUETENANGO	244948	METRO CUADRADO	0	98,000	0	0	0.00				
45.70					MEJORAMIENTO CALLE CON PAVIMENTO RIGIDO DE CABECERA MUNICIPAL HACIA ALDEA SAN MIGUEL LAS FLORES CATARINA SAN MARCOS	245704	METRO CUADRADO	0	7,000	676	0	9.65				
56.91					MEJORAMIENTO CALLE S CASCO URBANO DE LA CABECERA MUNICIPAL DE PALENCIA	256918	METRO CUADRADO	0	21,350	0	0	0.00				
67.00					MEJORAMIENTO CAMINO RURAL DE CRUCE A ALDEA LOS AMATES SAN LUIS JILOTEPEQUE JALAPA	267009	METRO CUADRADO	0	9,326	1,330	0	14.26				
69.22					MEJORAMIENTO CALLE ALDEA LA REFORMA SAN CRISTOBAL VERAPAZ ALTA VERAPAZ	269224	METRO CUADRADO	0	6,480	0	0	0.00				
77.20					MEJORAMIENTO CALLE PAVIMENTACION BARRIO EL CENTRO Y BARRIO EL CEMENTERIO SANTA CATALINA LA TINTA ALTA VERAPAZ	277206	METRO CUADRADO	0	10,046	2,597	0	25.85				

**Sistema de Contabilidad Integrada Gubernamental**  
**Informes de Gestion y Rendicion de Cuentas - IGR C03**  
**Comparacion de Ejecucion Financiera y Fisica**

PAGINA 9 DE 11  
 FECHA 7/09/2023  
 HORA 14:26:48  
 REPORTE: R00820869.rpt

Expresado en Quetzales

EJERCICIO:	PG	SP	PY	AC	OB	DESCRIPCION	SNIP	UNIDAD DE MEDIDA	CORTE: ENTIDAD			PRESUPUESTO FINANCIERO				
									DEL MES MAYO AL MES DE AGOSTO			METAS FÍSICAS			INICIAL	
									INICIAL	VIGENTE	EJEJ	% EJEJ	INICIAL	VIGENTE	EJEJ	% EJEJ
	80	20				MEJORAMIENTO CAMINO RURAL HACIA ALDEA SAN LUIS SAN JUAN TECUACO SANTA ROSA	280200	METRO CUADRADO	0	14,000	286	2.04				
	80	20				MEJORAMIENTO CAMINO RURAL HACIA ALDEA BUENA VISTA PUEBLO NUEVO VINAS SANTA ROSA	280202	METRO CUADRADO	0	14,500	1,553	10.71				
	80	58				MEJORAMIENTO CAMINO RURAL DE CANTON BETHANIA HACIA ALDEA VILLA HERMOSA PASANDO POR CASERIO JERUSALEN Y ALDEA TANIL	280582	METRO CUADRADO	0	13,592	1,564	11.51				
	80	58				ESQUIPULAS PALO GORDO SAN MARCOS	280583	METRO CUADRADO	0	5,133	513	10.00				
	81	43				MEJORAMIENTO CAMINO RURAL A ALDEA SAN RAFAEL SACATEPEQUEZ SAN ANTONIO	281431	METRO CUADRADO	0	2,131	690	32.37				
	82	268				MEJORAMIENTO CAMINO RURAL CON PAVIMENTO RIGIDO DE CARRETERA 7E HACIA RUTA ALDEA LOS PINOS TUCURU ALTA VERAPAZ	282268	METRO CUADRADO	0	8,704	4,343	49.90				
	82	366				MEJORAMIENTO CAMINO RURAL ALDEA LLANO GRANDE HACIA CASERIO LAS MINAS PACHALUM QUIICHE	282366	METRO CUADRADO	0	11,596	80	0.69				
	99	02				MEJORAMIENTO CAMINO RURAL CASERIO LOS RANCHOS A ALDEA EL SALITRILLO Y LOS COMUNES QUESADA JUTIAPA	299027	METRO CUADRADO	16,218	31,445	0	0.00				
	99	42				MEJORAMIENTO CAMINO RURAL DE ALDEA TANIL HACIA ALDEA SACUCHUM SAN PEDRO	299426	METRO CUADRADO	0	5,526	0	0.00				
07						LIQUIDACIÓN DEL FIDEICOMISO DE DESARROLLO SOCIAL							0.00	342.00	151.40	44.27
						SERVICIOS PARA LA LIQUIDACIÓN DEL FIDEICOMISO DE DESARROLLO SOCIAL							0.00	342.00	151.40	44.27
08						TRANSFERENCIAS MONETARIAS PARA EL DESARROLLO INTEGRAL							0.00	303,000,000.00	166,486,380.00	54.95
						TRANSFERENCIAS MONETARIAS PARA EL DESARROLLO INTEGRAL							0.00	303,000,000.00	166,486,380.00	54.95
1						Transferencias Monetarias a personas beneficiadas por el Programa de Desarrollo Integral		APORTE	0	300,000	164,838	54.95				
2						Transferencias Monetarias a personas beneficiadas por el Programa de Desarrollo Integral		APORTE	0	300,000	164,838	54.95				
<b>Total</b>	<b>19</b>					<b>DOTACIONES, SERVICIOS E INFRAESTRUCTURA PARA EL DESARROLLO SOCIAL</b>							<b>462,467,800.00</b>	<b>736,597,800.00</b>	<b>306,369,849.13</b>	<b>41.59</b>
21						TRANSFERENCIAS MONETARIAS CONDICIONADAS EN SALUD Y EDUCACIÓN							6,163,076.00	5,366,266.00	884,583.34	10.89
						SERVICIOS DE ASISTENCIA SOCIAL			3	3	0	0.00				
						Servicios de Asistencia Social			0	0	0	0.00				
						Servicios de asistencia social			3	3	0	0.00				
01						PREVENCIÓN DE LA DESNUTRICIÓN CRÓNICA							252,340,250.00	282,598,640.00	97,086,070.57	34.35

Sistema de Contabilidad Integrada Gubernamental  
 Informes de Gestion y Rendicion de Cuentas - IGR C03  
 Comparacion de Ejecucion Financiera y Fisica

PAGINA 10 DE 11  
 FECHA 7/09/2023  
 HORA 14:26:48  
 REPORTE: R00820869.rpt

Expresado en Quetzales  
 DEL MES MAYO AL MES DE AGOSTO

CORTE: ENTIDAD

EJERCICIO: 2023

PG	SP	PY	AC	OB	DESCRIPCION	SNIP	UNIDAD DE MEDIDA	METAS FÍSICAS			PRESUPUESTO FINANCIERO							
								INICIAL	VIGENTE	EJEC	% EJEJ	INICIAL	VIGENTE	EJEC	% EJEJ			
001	000				TRANSFERENCIAS MONETARIAS CON ÉNFASIS EN SALUD													
1					Transferencias monetarias condicionadas entregadas a familias con niños y niñas entre 0 y 5 años y mujeres embarazadas o en periodo de lactancia que cumplen con sus controles de salud	0	APORTE	450,000	450,000	76,880	17,08	184,840,250.00	185,098,640.00	37,116,596.97	20.05			
3					Transferencias monetarias condicionadas entregadas a familias con niños y niñas entre 3 y 5 años y mujeres embarazadas o en periodo de lactancia que cumplen con sus controles de salud	0	APORTE	177,500	177,500	68,284	38.47							
4					Transferencias monetarias condicionadas entregadas a familias con niños y niñas entre 0 y 2 años y mujeres embarazadas o en periodo de lactancia que cumplen con sus controles de salud	0	APORTE	272,500	272,500	8,596	3.15							
002	000				TRANSFERENCIAS MONETARIAS PARA NIÑAS Y ADOLESCENTES VIOLENTADAS Y JUDICIALIZADAS													
1					Transferencias monetarias condicionadas entregadas a niñas y adolescentes embarazadas o madres de 14 o menos años de edad, víctimas de violencia sexual judicializadas que cumplen con sus controles de salud	0	APORTE	1,000	1,000	500	50.00	1,500,000.00	1,500,000.00	750,000.00	50.00			
2					Transferencias monetarias condicionadas entregadas a niñas y adolescentes embarazadas o madres de 14 o menos años de edad, víctimas de violencia sexual judicializadas que cumplen con sus controles de salud	0	APORTE	1,000	1,000	500	50.00							
003	000				DOTACIÓN DE ALIMENTACIÓN COMPLEMENTARIA													
1					Dotación de alimento complementario fortificado a niños y niñas de 6 a 59 meses de edad, con vulnerabilidad nutricional		RACIÓN	0	3,131,672	2,064,056	65.91	0.00	88,000,000.00	57,999,973.60	65.91			
2					Dotación de alimento complementario fortificado a niños y niñas de 6 a 59 meses de edad, con vulnerabilidad nutricional		RACIÓN	0	3,131,672	2,064,056	65.91							
004	000				TRANSFERENCIAS MONETARIAS CON ÉNFASIS EN NUTRICIÓN													
1					Transferencias monetarias entregadas a familias con niños y niñas en vulnerabilidad nutricional	0	APORTE	66,000	8,000	2,439	30.49	66,000,000.00	8,000,000.00	1,219,500.00	15.24			
2					Transferencias monetarias entregadas a familias con niños y niñas en vulnerabilidad nutricional	0	APORTE	66,000	8,000	2,439	30.49							
02					COBERTURA DE EDUCACIÓN ESCOLAR PRIMARIA													
001	000				TRANSFERENCIAS MONETARIAS CON ÉNFASIS EN EDUCACIÓN													
1					Transferencias monetarias condicionadas entregadas a familias con niños y niñas entre 6 y 15 años, que asisten a la escuela	0	APORTE	550,000	550,000	188,538	34.28	225,906,308.00	226,175,858.00	91,160,868.89	40.31			
4					Transferencias monetarias condicionadas entregadas a familias con niños y niñas entre 6 y 15 años, que asisten a la escuela	0	APORTE	550,000	550,000	188,538	34.28	225,906,308.00	226,175,858.00	91,160,868.89	40.31			
<b>Total</b>	<b>21</b>				<b>TRANSFERENCIAS MONETARIAS CONDICIONADAS EN SALUD Y EDUCACIÓN</b>							<b>6,163,076.00</b>	<b>5,366,266.00</b>	<b>584,583.34</b>	<b>10.89</b>			
99					PARTIDAS NO ASIGNABLES A PROGRAMAS													
001	000				TRANSFERENCIAS PARA TRANSPORTE DEL ADULTO MAYOR							0.00	25,000,000.00	25,000,000.00	100.00			
002	000				CUOTAS A ORGANISMOS							1,200,000.00	2,200,000.00	786.12	0.04			
<b>Total</b>	<b>99</b>				<b>PARTIDAS NO ASIGNABLES A PROGRAMAS</b>							<b>1,200,000.00</b>	<b>27,200,000.00</b>	<b>25,000,786.12</b>	<b>91.91</b>			




**Sistema de Contabilidad Integrada Gubernamental  
 Informes de Gestion y Rendicion de Cuentas - IGR C03  
 Comparacion de Ejecucion Financiera y Fisica**

PAGINA 11 DE 11  
 FECHA 7/09/2023  
 HORA 14:26.48  
 REPORTE: R00820869.rpt

Expresado en Quetzales

EJERCICIO:	2023	PG	SP	PY	AC	OB	DESCRIPCION	DEL MES MAYO AL MES DE AGOSTO		CORTE: ENTIDAD		PRESUPUESTO FINANCIERO	
								SNIP	UNIDAD DE MEDIDA	INICIAL	VIGENTE	EJEC	% EJEJ

  
 Firma y Sello  
 Funcionario Responsable de la  
 Unidad de Administración Financiera



**Ing. Julio F. Paredes Barrios**  
 Viceministro Administrativo y Financiero  
 Ministerio de Desarrollo Social



**Formatos para cumplimiento  
del Decreto 54-2022, Ley del  
Presupuesto General de  
Ingresos y Egresos del Estado  
para el ejercicio fiscal 2023**

MINISTERIO DE DESARROLLO SOCIAL



## Artículo 20. Transparencia y Eficiencia del Gasto Público

MINISTERIO DE DESARROLLO SOCIAL

## Matriz de Intervenciones Relevantes para el Logro de Resultados

Resultado (a)	Programa (b)	Producción (c)	Acciones Gestión (d)	(e) Ejecución Financiera Mensual, en Quetzales				
				2023				
				M	J	J	J	A
Estratégico: Para el 2024, se ha disminuido la prevalencia de desnutrición crónica en niñas y niños menores de cinco años en 13.23 puntos porcentuales (de 46.5% en 2015 a 33.27% en 2024)	21 TRANSFERENCIAS MONETARIAS CONDICIONADAS EN SALUD Y EDUCACION	Transferencias monetarias condicionadas a familias con niños y niñas entre 0 y 5 años y mujeres embarazadas o en periodo de lactancia que cumplen con sus controles de salud	Transferencias monetarias condicionadas entregadas a familias con niños y niñas entre 0 y 5 años y mujeres embarazadas o en periodo de lactancia que cumplen con sus controles de salud	Q 8,927,320.00	Q 9,045,550.00	Q 9,645,648.58	Q 9,498,078.39	
		Transferencias monetarias condicionadas entregadas a niñas y adolescentes embarazadas o madres de 14 o menos años de edad, víctimas de violencia sexual judicializadas que cumplen con sus controles de salud	Transferencias monetarias condicionadas entregadas a niñas y adolescentes embarazadas o madres de 14 o menos años de edad, víctimas de violencia sexual judicializadas que cumplen con sus controles de salud	Q 190,500.00	Q 187,500.00	Q 189,000.00	Q 183,000.00	
Estratégico: Para el 2024, se ha incrementado en 2,662,105 el número de personas con cobertura de programas sociales para personas en situación de pobreza y vulnerabilidad (de 734,181 en el 2018 a 2,662,105 en 2024)	14 APOYO PARA EL CONSUMO ADECUADO DE ALIMENTOS	Dotación de alimento complementario fortificado a niños y niñas de 6 a 59 meses de edad, con vulnerabilidad nutricional	Dotación de alimento complementario fortificado a niños y niñas de 6 a 59 meses de edad, con vulnerabilidad nutricional	Q -	Q -	Q -	Q -	
		Transferencias monetarias entregadas a familias con niños y niñas en vulnerabilidad nutricional	Transferencias monetarias entregadas a familias con niños y niñas en vulnerabilidad nutricional	Q -	Q -	Q -	Q -	
Estratégico: Para el 2024, se ha disminuido en 26 puntos la tasa de delitos cometidos contra el patrimonio de las personas (de 36 en 2019 a 30.4 por cada cien mil habitantes en 2024)	15 PREVENCIÓN DE LA DELINCUENCIA EN ADOLESCENTES Y JÓVENES: SUBPROGRAMA 01 PREVENCIÓN DE HECHOS	Transferencias monetarias condicionadas entregadas a familias con niños y niñas entre 6 y 15 años, que asisten a la escuela	Transferencias monetarias condicionadas entregadas a familias con niños y niñas entre 6 y 15 años, que asisten a la escuela	Q 26,781,473.32	Q 28,377,875.45	Q 26,823,951.44	Q 9,177,568.68	
		Raciones de alimentos preparados entregados a personas que viven en condiciones de vulnerabilidad o crisis	Raciones de alimentos preparados entregados a personas que viven en condiciones de vulnerabilidad o crisis	Q 20,588,917.67	Q 26,507,176.71	Q 21,332,689.09	Q 11,016,799.86	
Estratégico: Para el 2024, se ha incrementado la formalidad del empleo en 2.5 puntos porcentuales (de 32.6% en 2019 a 35.1% en 2024)	15 PREVENCIÓN DE LA DELINCUENCIA EN ADOLESCENTES Y JOVENES: SUBPROGRAMA 02: BECAS DE EDUCACION Y EMPLEO	Transferencias monetarias condicionadas para alimentos entregadas a familias que viven en pobreza y pobreza extrema	Transferencias monetarias condicionadas para alimentos entregadas a familias que viven en pobreza y pobreza extrema	Q 13,041,967.66	Q 7,531,415.65	Q 7,044,508.57	Q 7,363,497.17	
		Adolescentes y jóvenes protagonistas que participan en actividades para el desarrollo de sus capacidades	Adolescentes y jóvenes prota gonomistas que participan en actividades para el desarrollo de sus capacidades	Q 2,013,093.45	Q 2,328,445.92	Q 1,992,280.62	Q 2,199,256.93	
		Beca de educación superior entregada a adolescentes y jóvenes	Beca de educación superior entregada a adolescentes y jóvenes	Q 2,798,267.00	Q 109,706.56	Q 125,409.96	Q 60,467.00	
		Beca artesano entregada a adolescentes y jóvenes	Beca artesano entregada a adolescentes y jóvenes	Q 969,746.00	Q 88,814.20	Q 418,270.92	Q 1,816,161.00	
		Beca de educación media entregada a adolescentes y jóvenes en situación de riesgo y vulnerabilidad social	Beca de educación media entregada a adolescentes y jóvenes en situación de riesgo y vulnerabilidad social	Q 1,430,710.00	Q 95,210.00	Q 93,750.56	Q 5,730,710.00	



  
**Lic. Ricky Christian Rojas-Cruz**  
 Subdirector de Presupuesto  
 Dirección Financiera  
 Ministerio de Desarrollo Social

  
**Néstor Roberto Darío Chete**  
 Director Financiero  
 Viceministerio Administrativo y Financiero  
 Ministerio de Desarrollo Social

**Sistema de Contabilidad Integrada Gubernamental**  
**Ejecución de Gastos - Reportes - Información Consolidada**  
**Dinámico de Gastos Mensualizado**  
 Expresado en Quetzales

PAGINA : 1 DE 1  
 FECHA : 7/09/2023  
 HORA : 14:47.20  
 REPORTE : R00817366.rpt

PROGRAMA = 21, SUBPROGRAMA in 01,02, ACTIVIDAD in 001,002  
 - Entidad / Unidad Ejecutora - Programa - Subprograma - Actividad -  
 DEL MES MAYO AL MES DE AGOSTO

EJERCICIO: 2,023

DEVENGADO	ENERO	FEBRERO	MARZO	ABRIL	MAYO	JUNIO	JULIO	AGOSTO	SEPTIEMBRE	OCTUBRE	NOVIEMBRE	DICIEMBRE	TOTAL
11130020-0202	MINISTERIO DE DESARROLLO SOCIAL - FONDO DE PROTECCIÓN SOCIAL												
21	TRANSFERENCIAS MONETARIAS CONDICIONADAS EN SALUD Y EDUCACIÓN												
21 01	PREVENCIÓN DE LA DESNUTRICIÓN CRÓNICA												
21 01 000 001	0.00	0.00	0.00	0.00	8,927,320.00	9,045,550.00	9,645,648.58	9,498,078.39	0.00	0.00	0.00	0.00	37,116,596.97
	TRANSFERENCIAS MONETARIAS CON ENFASIS EN SALUD												
21 01 000 002	0.00	0.00	0.00	0.00	190,500.00	187,500.00	189,000.00	183,000.00	0.00	0.00	0.00	0.00	750,000.00
	TRANSFERENCIAS MONETARIAS PARA NIÑAS Y ADOLESCENTES VIOLENTADAS Y JUDICIALIZADAS												
TOTAL	0.00	0.00	0.00	0.00	9,117,820.00	9,233,050.00	9,834,648.58	9,681,078.39	0.00	0.00	0.00	0.00	37,866,596.97
21 02	COBERTURA DE EDUCACIÓN ESCOLAR PRIMARIA												
21 02 000 001	0.00	0.00	0.00	0.00	26,781,473.32	28,377,875.45	26,823,951.44	9,177,568.68	0.00	0.00	0.00	0.00	91,160,868.89
	TRANSFERENCIAS MONETARIAS CON ENFASIS EN EDUCACIÓN												
TOTAL	0.00	0.00	0.00	0.00	26,781,473.32	28,377,875.45	26,823,951.44	9,177,568.68	0.00	0.00	0.00	0.00	91,160,868.89
	COBERTURA DE EDUCACIÓN ESCOLAR PRIMARIA												
TOTAL	0.00	0.00	0.00	0.00	35,899,293.32	37,610,925.45	36,658,600.02	18,858,647.07	0.00	0.00	0.00	0.00	129,027,465.86
	CONDICIONADAS EN SALUD Y EDUCACIÓN												
TOTAL	0.00	0.00	0.00	0.00	35,899,293.32	37,610,925.45	36,658,600.02	18,858,647.07	0.00	0.00	0.00	0.00	129,027,465.86
	11130020-0202 MINISTERIO DE DESARROLLO SOCIAL - FONDO DE PROTECCIÓN SOCIAL												
TOTAL GENERAL	0.00	0.00	0.00	0.00	35,899,293.32	37,610,925.45	36,658,600.02	18,858,647.07	0.00	0.00	0.00	0.00	129,027,465.86

**Sistema de Contabilidad Integrada Gubernamental**  
**Ejecución de Gastos - Reportes - Información Consolidada**  
**Dinámico de Gastos Mensualizado**  
 Expresado en Quetzales

PAGINA : 1 DE 1  
 FECHA : 7/09/2023  
 HORA : 14:56.48  
 REPORTE : R00817366.rpt

PROGRAMA = 14, ACTIVIDAD in 002,003  
 - Entidad / Unidad Ejecutora - Programa - Subprograma - Actividad -  
 DEL MES MAYO AL MES DE AGOSTO

EJERCICIO: 2,023

DEVENGADO	ENERO	FEBRERO	MARZO	ABRIL	MAYO	JUNIO	JULIO	AGOSTO	SEPTIEMBRE	OCTUBRE	NOVIEMBRE	DICIEMBRE	TOTAL
11130020-0202													
14													
14 00													
14 00 000 002													
14 00 000 003													
TOTAL													
TOTAL													
TOTAL													
TOTAL													
TOTAL GENERAL													

**Sistema de Contabilidad Integrada Gubernamental**  
**Ejecución de Gastos - Reportes - Informacion Consolidada**  
**Dinámico de Gastos Mensualizado**  
 Expresado en Quetzales

PAGINA : 1 DE 1  
 FECHA : 7/09/2023  
 HORA : 15:10.00  
 REPORTE : R00817366.rpt

PROGRAMA = 15, SUBPROGRAMA in 01,02  
 - Entidad / Unidad Ejecutora - Programa - Subprograma - Actividad -  
 DEL MES MAYO AL MES DE AGOSTO

EJERCICIO: 2,023

DEVENGADO	ENERO	FEBRERO	MARZO	ABRIL	MAYO	JUNIO	JULIO	AGOSTO	SEPTIEMBRE	OCTUBRE	NOVIEMBRE	DICIEMBRE	TOTAL
11130020-0202	MINISTERIO DE DESARROLLO SOCIAL - FONDO DE PROTECCIÓN SOCIAL												
15	PREVENCIÓN DE LA DELINCUENCIA EN ADOLESCENTES Y JÓVENES												
15 01	PREVENCIÓN DE HECHOS DELICTIVOS CONTRA EL PATRIMONIO												
15 01 000 001	0.00	0.00	0.00	0.00	2,013,093.45	2,328,445.92	1,992,280.62	2,199,256.93	0.00	0.00	0.00	0.00	8,533,076.92
	ADOLESCENTES Y JÓVENES												
	PROTAGONISTAS QUE PARTICIPAN EN												
	ACTIVIDADES PARA EL DESARROLLO DE												
	SUS CAPACIDADES												
TOTAL	0.00	0.00	0.00	0.00	2,013,093.45	2,328,445.92	1,992,280.62	2,199,256.93	0.00	0.00	0.00	0.00	8,533,076.92
15 02	PREVENCIÓN DE HECHOS DELICTIVOS												
	CONTRA EL PATRIMONIO												
	BECAS DE EDUCACIÓN Y ARTESANO												
15 02 000 003	0.00	0.00	0.00	0.00	2,798,267.00	109,706.56	125,409.96	60,467.00	0.00	0.00	0.00	0.00	3,093,850.52
	BECAS DE EDUCACIÓN SUPERIOR												
15 02 000 005	0.00	0.00	0.00	0.00	969,746.00	88,814.20	418,270.92	1,816,161.00	0.00	0.00	0.00	0.00	3,292,992.12
	BECAS PARA ARTESANO												
15 02 000 006	0.00	0.00	0.00	0.00	1,430,710.00	95,210.00	93,750.56	5,730,710.00	0.00	0.00	0.00	0.00	7,350,380.56
	BECAS DE EDUCACIÓN MEDIA												
TOTAL	0.00	0.00	0.00	0.00	5,198,723.00	293,730.76	637,431.44	7,607,338.00	0.00	0.00	0.00	0.00	13,737,223.20
15 02 000 007	0.00	0.00	0.00	0.00	2,622,176.68	2,622,176.68	2,622,176.68	9,806,594.93	0.00	0.00	0.00	0.00	22,270,300.12
	BECAS DE EDUCACIÓN Y ARTESANO												
TOTAL	0.00	0.00	0.00	0.00	7,211,816.45	2,622,176.68	2,622,176.68	9,806,594.93	0.00	0.00	0.00	0.00	22,270,300.12
11130020-0202	MINISTERIO DE DESARROLLO SOCIAL - FONDO DE PROTECCIÓN SOCIAL												
TOTAL GENERAL	0.00	0.00	0.00	0.00	7,211,816.45	2,622,176.68	2,622,176.68	9,806,594.93	0.00	0.00	0.00	0.00	22,270,300.12



## Artículo 15. Ejecución Física y Financiera

MINISTERIO DE DESARROLLO SOCIAL



Plantilla de Información para la Ejecución Física y Financiera Cuatrimestral

Entidad: Ministerio de Desarrollo Social

Fecha: 08 de septiembre de 2023

Sección 1 - Estructura Presupuestaria

PG	Estructura Programática						Ejecución Financiera				Ejecución Física			Indicador	
	SPG	PY	ACT	OB	Bien o Servicio a Entregar		Aprobado	Vigente	Ejecutado	Meta Inicial	Vigente	Ejecutada	% Financiera	% Físico	
14	00	000	002	000	Raciones de alimentos preparados entregados a personas que viven en condiciones de vulnerabilidad o crisis		140,324,827.00	179,255,743.00	79,445,583.33	5,637,416	7,326,716	6,109,620	44.32%	83.39%	
14	00	000	003	000	Transferencias monetarias condicionadas para alimentos entregadas a familias que viven en pobreza y pobreza extrema		63,474,820.00	63,074,013.00	34,981,389.05	202,400	202,400	173,656	55.46%	85.80%	
15	01	000	001	000	Adolescentes y jóvenes protagonistas que participan en actividades para el desarrollo de sus capacidades		22,616,760.00	23,416,760.00	8,533,076.92	26,000	26,000	23,081	36.44%	88.77%	
15	02	000	003	000	Beca de educación superior entregada a adolescentes y jóvenes		5,148,342.00	5,133,818.00	3,093,850.52	1,521	1,521	1,095	60.26%	71.99%	
15	02	000	005	000	Beca artesano entregada a adolescentes y jóvenes		7,320,594.00	7,320,594.00	3,292,992.12	5,041	5,041	2,417	44.98%	47.95%	
15	02	000	006	000	Beca de educación media entregada a adolescentes y jóvenes en situación de riesgo y vulnerabilidad social		14,884,340.00	14,959,671.00	7,350,380.56	5,700	5,700	4,560	49.13%	80.00%	
21	01	000	001	000	Transferencias monetarias con énfasis en salud		184,840,250.00	185,098,640.00	37,116,596.97	450,000	450,000	128,015	20.05%	28.45%	
21	01	000	002	000	Transferencias monetarias para niñas y adolescentes violentadas y judicializadas		1,500,000.00	1,500,000.00	750,000.00	1,000	1,000	878	50.00%	87.80%	
21	01	000	003	000	Donación de alimento complementario fortificado a niños y niñas de 6 a 59 meses de edad, con vulnerabilidad nutricional		88,000,000.00	88,000,000.00	57,999,973.60	-	3,131,672	2,064,056	65.91%	65.91%	
21	01	000	004	000	Transferencias monetarias entregadas a familias con niños y niñas en vulnerabilidad nutricional		66,000,000.00	8,000,000.00	1,219,500.00	66,000	8,000	2,439	15.24%	30.49%	
21	02	000	001	000	Transferencias monetarias con énfasis en educación		225,906,308.00	226,175,858.00	91,160,868.89	550,000	550,000	326,731	40.31%	59.41%	
19	08	000	001	000	Transferencias Monetarias a personas beneficiadas por el Programa de Desarrollo Integral		303,000,000.00	303,000,000.00	116,486,380.00	-	300,000	181,937	38.44%	60.65%	



*[Signature]*  
**Lic. Ricky Christian Rodas Cruz**  
 Subdirector de Presupuesto  
 Dirección Financiera  
 Ministerio de Desarrollo Social



*[Signature]*  
**Néstor Roberto Barrios Chel**  
 Director Financiero  
 Viceministerio Administrativo y Financiero  
 Ministerio de Desarrollo Social



*[Signature]*  
**Lic. Danny Arce**  
 Director de Planificación y Programación  
 Viceministerio de Política, Planificación y Evaluación  
 Ministerio de Desarrollo Social

Plantilla de Información para la Ejecución Física y Financiera Cuatrimestral

Sección 2 - Características de la Población Beneficiada

Beneficiario		Sexo		Edad			Población Beneficiada					Grupo Étnico				Lugar de Entrega de Bienes y Servicios Provistos	
		F	M	CUI	0 hasta Menores de 13 años (Niñez)	13 hasta 30 años (Juventud)	Mayores de 30 hasta 60 años (Adultos)	Mayores de 60 años (Tercera Edad)	Maya	Xinca	Garífuna	Mestizo	Otro	Municipio	Departamento		
3,089,250	1,575,214	1,514,036	Comedores	837,855	805,465	1,031,876	414,054	115,648	-	-	-	2,973,602					
24,960	23,562	1,398	Bolsa Social	-	5,122	15,363	4,475	1,494	5,569	19	5,874	12,004					
9,154	5,386	3,768	Protagonistas	4,847	3,561	718	28	1,267	141	10	7,661	75					
5,560	2,986	2,574	Beca Media	2,860	2,700	-	-	2,148	37	6	3,306	63					
1,521	1,074	447	Beca Superior	-	1,521	-	-	266	32	1	1,204	18					
2,899	2,885	14	Beca Artesano	-	1,161	1,630	108	1,245	46	-	1,608	-					
20,869	19,274	1,595	Salud	-	7,222	13,542	105	13,391	110	3	742	6,623					
54,018	53,109	909	Educación	-	4,941	48,043	1,034	37,286	188	14	3,554	12,976					
140	123	17	VIDA	-	8	118	14	47	-	1	-	92					
972	971	1	Nutrición	-	670	302	-	-	-	-	-	972					
39,263	446	38,817	Programa de Desarrollo Integral														
1,148,574			FODES														

\*Adjunto anexo padrón de usuarios

Resultados alcanzados

Como adquirir la documentación solicitada en las matrices:

Según el Decreto 54-2022 en el Capítulo II y artículo 15, establece que las instituciones públicas deben registrar las ejecuciones físicas y financieras en los sistemas informáticos. Para ello el Ministerio de Finanzas Públicas por medio de la Dirección Técnica del Presupuesto ha establecido ciertas matrices para que la Entidad pueda llenarlas y publicarlas en la página web de fácil acceso correspondiente. A continuación se detallan la documentación a utilizar.

1. Reporte Analítico de Ejecución Física y Financiera No. 00815611 (Sicoim)

2. Reporte Ejecución del Presupuesto (Grupos Dinámicos) No. 00804768 (Sicoim) y Reporte Dinámico de Ejecución de Presupuesto por Resultados No. R00818265 (Siges).

3. Padrones de Usuarios de los Programas Beca Educación Media; Beca Educación Superior; Beca Artesano; Bono Nutrición; FODES; VIDA; TMC Salud y Educación; Bolsa Social; Comedores; y Jóvenes Protagonistas



Lic. Ricky Christian Rodas-Cruz  
Subdirector de Presupuesto  
Dirección Financiera  
Ministerio de Desarrollo Social

Ministerio de Desarrollo Social

**Sistema de Contabilidad Integrada Gubernamental**  
**Ejecución de Gastos - Reportes - Informacion Consolidada**  
**Ejecucion del Presupuesto (Grupos Dinamicos)**

PAGINA : 1 DE 1  
 FECHA : 7/09/2023  
 HORA : 15:16:31  
 REPORTE : R00804768.rpt

ENTIDAD = 11130020, PROGRAMA in 14,15,21  
 - ENTIDAD - PROGRAMA - SUBPROGRAMA - ACTIVIDAD -  
 DEL MES DE MAYO AL MES DE AGOSTO

EJERCICIO: 2.023

	DESCRIPCION	ASIGNADO	MODIFICADO	VIGENTE	PRE COMPROMISO	COMPROMETIDO	DEVENGADO	PAGADO	SALDO POR COMPROMETER	SALDO POR DEVENGAR	SALDO POR PAGAR	% EJEC
11130020	MINISTERIO DE DESARROLLO SOCIAL											
14	APOYO PARA EL CONSUMO ADECUADO DE ALIMENTOS											
14 00	SIN SUBPROGRAMA											
14 00 000 002	COMEDORES	140,324,827.00	38,930,916.00	179,255,743.00	0.00	64,420,843.05	79,445,583.33	79,555,092.33	4,110,378.36	38,358,905.88	48,030.00	44.32
14 00 000 003	TRANSFERENCIAS MONETARIAS CONDICIONADAS PARA ALIMENTOS	63,474,820.00	-400,807.00	63,074,013.00	0.00	32,753,890.59	34,981,389.05	46,989,138.56	10,036,346.66	12,809,601.42	492,250.49	55.46
TOTAL 14 00	SIN SUBPROGRAMA	203,799,647.00	38,530,109.00	242,329,756.00	0.00	97,174,733.64	114,426,972.38	126,544,230.89	14,146,725.02	51,168,507.10	540,280.49	47.22
TOTAL 14	APOYO PARA EL CONSUMO ADECUADO DE ALIMENTOS	203,799,647.00	38,530,109.00	242,329,756.00	0.00	97,174,733.64	114,426,972.38	126,544,230.89	14,146,725.02	51,168,507.10	540,280.49	47.22
15	PREVENCIÓN DE LA DELINCUENCIA EN ADOLESCENTES Y JÓVENES											
15 01	PREVENCIÓN DE HECHOS DELICTIVOS CONTRA EL PATRIMONIO											
15 01 000 001	ADOLESCENTES Y JÓVENES PROTAGONISTAS QUE PARTICIPAN EN ACTIVIDADES PARA EL DESARROLLO DE SUS CAPACIDADES	22,616,760.00	800,000.00	23,416,760.00	0.00	3,663,603.04	8,533,076.92	8,577,557.52	4,051,867.97	8,171,757.04	36,260.00	36.44
TOTAL 15 01	PREVENCIÓN DE HECHOS DELICTIVOS CONTRA EL PATRIMONIO	22,616,760.00	800,000.00	23,416,760.00	0.00	3,663,603.04	8,533,076.92	8,577,557.52	4,051,867.97	8,171,757.04	36,260.00	36.44
15 02	BECAS DE EDUCACIÓN Y ARTESANO											
15 02 000 003	BECAS DE EDUCACIÓN SUPERIOR	5,148,342.00	-14,524.00	5,133,818.00	0.00	3,093,850.52	3,093,850.52	3,093,850.52	1,612,506.73	1,612,506.73	0.00	60.26
15 02 000 005	BECAS PARA ARTESANO	7,320,594.00	0.00	7,320,594.00	0.00	3,292,992.12	3,292,992.12	3,292,992.12	3,640,837.78	3,640,837.78	0.00	44.98
15 02 000 006	BECAS DE EDUCACIÓN MEDIA	14,884,340.00	75,331.00	14,959,671.00	0.00	7,350,380.56	7,350,380.56	11,650,380.56	3,130,895.73	3,130,895.73	0.00	49.13
TOTAL 15 02	BECAS DE EDUCACIÓN Y ARTESANO	27,353,276.00	60,807.00	27,414,083.00	0.00	13,737,223.20	13,737,223.20	18,037,223.20	8,384,240.24	8,384,240.24	0.00	50.11
TOTAL 15	PREVENCIÓN DE LA DELINCUENCIA EN ADOLESCENTES Y JÓVENES	49,970,036.00	860,807.00	50,830,843.00	0.00	17,400,825.24	22,270,300.12	26,614,780.72	12,436,108.21	16,555,997.28	36,260.00	43.81
21	TRANSFERENCIAS MONETARIAS CONDICIONADAS EN SALUD Y EDUCACIÓN											
21 00	SIN SUBPROGRAMA											
21 00 000 002	SERVICIOS DE ASISTENCIA SOCIAL	6,163,076.00	-796,810.00	5,366,266.00	0.00	542,583.34	584,583.34	582,258.34	3,771,821.21	3,782,321.21	12,825.00	10.89
TOTAL 21 00	SIN SUBPROGRAMA	6,163,076.00	-796,810.00	5,366,266.00	0.00	542,583.34	584,583.34	582,258.34	3,771,821.21	3,782,321.21	12,825.00	10.89
21 01	PREVENCIÓN DE LA DESNUTRICIÓN CRÓNICA											
21 01 000 001	TRANSFERENCIAS MONETARIAS CON ÉNFASIS EN SALUD	184,840,250.00	258,390.00	185,098,640.00	0.00	35,783,712.63	37,116,596.97	37,116,596.97	120,973,419.90	122,943,674.95	0.00	20.05
21 01 000 002	TRANSFERENCIAS MONETARIAS PARA NIÑAS Y ADOLESCENTES VIOLENTADAS Y JUDICIALIZADAS	1,500,000.00	0.00	1,500,000.00	0.00	750,000.00	750,000.00	750,000.00	183,000.00	183,000.00	0.00	50.00
21 01 000 003	DOTACIÓN DE ALIMENTACIÓN COMPLEMENTARIA	0.00	88,000,000.00	88,000,000.00	0.00	57,999,973.60	57,999,973.60	57,999,973.60	30,000,026.40	30,000,026.40	0.00	65.91
21 01 000 004	TRANSFERENCIAS MONETARIAS CON ÉNFASIS EN NUTRICIÓN	66,000,000.00	-58,000,000.00	8,000,000.00	0.00	1,219,500.00	1,219,500.00	1,219,500.00	6,780,500.00	6,780,500.00	0.00	15.24
TOTAL 21 01	PREVENCIÓN DE LA DESNUTRICIÓN CRÓNICA	252,340,250.00	30,258,390.00	282,598,640.00	0.00	95,753,186.23	97,086,070.57	97,086,070.57	157,936,946.30	159,907,201.35	0.00	34.35
21 02	COBERTURA DE EDUCACIÓN ESCOLAR PRIMARIA											
21 02 000 001	TRANSFERENCIAS MONETARIAS CON ÉNFASIS EN EDUCACIÓN	225,906,308.00	269,550.00	226,175,858.00	0.00	89,929,578.93	91,160,868.89	91,160,868.89	65,749,411.55	67,564,369.79	0.00	40.31
TOTAL 21 02	COBERTURA DE EDUCACIÓN ESCOLAR PRIMARIA	225,906,308.00	269,550.00	226,175,858.00	0.00	89,929,578.93	91,160,868.89	91,160,868.89	65,749,411.55	67,564,369.79	0.00	40.31
TOTAL	TRANSFERENCIAS MONETARIAS CONDICIONADAS EN SALUD Y EDUCACIÓN	484,409,634.00	29,731,130.00	514,140,764.00	0.00	186,225,348.50	188,831,522.80	188,829,197.80	227,458,179.06	231,253,892.35	12,825.00	36.73
TOTAL 11130020	MINISTERIO DE DESARROLLO SOCIAL	738,179,317.00	69,122,046.00	807,301,363.00	0.00	300,800,908.38	325,528,795.30	341,988,209.41	254,041,012.29	298,978,396.73	589,365.49	40.32

**Sistema de Contabilidad Integrada Gubernamental**  
**Ejecución de Gastos - Reportes - Información Consolidada**  
**Ejecución del Presupuesto (Grupos Dinámicos)**  
 Expresado en Quetzales

PAGINA : 1 DE 1  
 FECHA : 7/09/2023  
 HORA : 15:35.24  
 REPORTE : R00804768.rpt

ENTIDAD = 11130020, PROGRAMA = 19, SUBPROGRAMA = 08, ACTIVIDAD = 001  
 - ENTIDAD / UNIDAD EJECUTORA - PROGRAMA - SUBPROGRAMA - ACTIVIDAD -  
 DEL MES DE MAYO AL MES DE AGOSTO

EJERCICIO: 2.023

DESCRIPCION	ASIGNADO	MODIFICADO	VIGENTE	PRE COMPROMISO	COMPROMETIDO	DEVENGADO	PAGADO	SALDO POR COMPROMETER	SALDO POR DEVENGAR	SALDO POR PAGAR	% EJEC
11130020-0203											
19											
19 08 000 001	0.00	303,000,000.00	303,000,000.00	0.00	166,486,380.00	166,486,380.00	166,106,700.00	119,243,630.00	119,243,630.00	379,680.00	54.95
TOTAL	0.00	303,000,000.00	303,000,000.00	0.00	166,486,380.00	166,486,380.00	166,106,700.00	119,243,630.00	119,243,630.00	379,680.00	54.95
TOTAL	0.00	303,000,000.00	303,000,000.00	0.00	166,486,380.00	166,486,380.00	166,106,700.00	119,243,630.00	119,243,630.00	379,680.00	54.95
TOTAL	0.00	303,000,000.00	303,000,000.00	0.00	166,486,380.00	166,486,380.00	166,106,700.00	119,243,630.00	119,243,630.00	379,680.00	54.95



# Identificación de Programas y Proyectos Prioritarios

MINISTERIO DE DESARROLLO SOCIAL

Identificación de programas y proyectos prioritarios  
14, 15 y 21  
Ministerio de Desarrollo Social  
Ejercicio fiscal 2023

Nombre del Resultado Asociado:

Estratégico: Para el 2024, se ha disminuido la prevalencia de desnutrición crónica en niñas y niños menores de cinco años en 13.23 puntos porcentuales (de 46.5% en 2015 a 33.27% en 2024)

Producto/Subproducto	Unidad de Medida	Monto de Meta	Monto en Q Asignado 2023	*Nombre y CUI del Beneficiario
<b>Transferencias monetarias condicionadas entregadas a familias con niños y niñas entre 0 y 5 años y mujeres embarazadas o en periodo de lactancia que cumplen con sus controles de salud</b>	Aporte	450,000	Q 185,098,640.00	
Transferencias monetarias condicionadas entregadas a familias con niños y niñas entre 3 y 5 años y mujeres embarazadas o en periodo de lactancia que cumplen con sus controles de salud	Aporte	177,500	Q 71,000,000.00	
Transferencias monetarias condicionadas entregadas a familias con niños y niñas entre 0 y 2 años y mujeres embarazadas o en periodo de lactancia que cumplen con sus controles de salud	Aporte	272,500	Q 114,098,640.00	
<b>Transferencias monetarias condicionadas entregadas a niñas y adolescentes embarazadas o madres de 14 o menos años de edad, víctimas de violencia sexual judicializadas que cumplen con sus controles de salud</b>	Aporte	1,000	Q 1,500,000.00	
Niñas y adolescentes embarazadas o madres de 14 o menos años de edad, víctimas de violencia sexual que reciben transferencias monetarias condicionadas	Aporte	1,000	Q 1,500,000.00	
<b>Transferencias monetarias condicionadas entregadas a familias con niños y niñas entre 6 y 15 años, que asisten a la escuela</b>	Aporte	550,000	Q 226,175,858.00	
Transferencias monetarias condicionadas entregadas a familias con niños y niñas entre 6 y 15 años, que asisten a la escuela	Aporte	550,000	Q 226,175,858.00	
<b>Transferencias monetarias entregadas a familias con niños y niñas en vulnerabilidad nutricional</b>	Aporte	8,000	Q 8,000,000.00	
Transferencias monetarias entregadas a familias con niños y niñas en vulnerabilidad nutricional	Aporte	8,000	Q 8,000,000.00	
<b>Dotación de alimento complementario fortificado a niños y niñas de 6 a 59 meses de edad, con vulnerabilidad nutricional</b>	Ración	3,131,672	Q 100,000,000.00	
Dotación de alimento complementario fortificado a niños y niñas de 6 a 59 meses de edad, con vulnerabilidad nutricional	Ración	3,131,672	Q 88,000,000.00	
		Total	Q 520,774,498.00	



*Ricky Christian Rodas Cruz*  
Lic. Ricky Christian Rodas Cruz  
Subdirector de Presupuesto  
Dirección Financiera  
Ministerio de Desarrollo Social



*Néstor Roberto Davila*  
Néstor Roberto Davila  
Director Financiero  
Viceministerio Administrativo y Financiero  
Ministerio de Desarrollo Social



*Lic. Dany Arly Guadalupe*  
Lic. Dany Arly Guadalupe  
Director de Planificación y Programación  
Viceministerio de Política, Planificación  
y Evaluación  
Ministerio de Desarrollo Social

Nombre del Resultado Asociado:

Estratégico: Para el 2024, se ha incrementado en 2,662,105 el número de personas con cobertura de programas sociales para personas en situación de pobreza y vulnerabilidad (de 734,181 en el 2018 a 2,662,105 en 2024)

Producto/Subproducto	Unidad de Medida	Monto de Meta	Monto en Q Asignado 2023	*Nombre y CUI del Beneficiario
<b>Raciones de alimentos preparados entregados a personas que viven en condiciones de vulnerabilidad o crisis</b>	Ración	7,326,716	Q 179,255,743.00	
Desayunos preparados entregados a personas que viven en condiciones de vulnerabilidad o crisis	Ración	3,028,360	Q 67,760,839.00	
Almuerzos preparados entregados a personas que viven en condiciones de vulnerabilidad o crisis	Ración	4,298,356	Q 111,494,904.00	
<b>Transferencias monetarias condicionadas para alimentos entregadas a familias que viven en pobreza y pobreza extrema</b>	Aporte	202,400	Q 63,074,013.00	
Transferencias monetarias condicionadas para alimentos entregadas a familias que viven en pobreza y pobreza extrema	Aporte	202,400	Q 63,074,013.00	
		Total	Q 242,329,756.00	

  
**Lic. Ricky Christian Rodas Cruz**  
 Subdirector de Presupuesto  
 Dirección Financiera  
 Ministerio de Desarrollo Social



  
**Néstor Roberto Barrios**  
 Director Financiero  
 Viceministerio Administrativo y Financiero  
 Ministerio de Desarrollo Social



  
**Lic. Dany Arely Dávila**  
 Director de Planificación y Programación  
 Viceministerio de Política, Planificación  
 y Evaluación  
 Ministerio de Desarrollo Social



Nombre del Resultado Asociado:

Estratégico: Para el 2024, se ha disminuido en 26 puntos la tasa de delitos cometidos contra el patrimonio de la personas (de 56 en 2019 a 30.4 por cada cien mil habitantes en 2024)

Producto/Subproducto	Unidad de Medida	Monto de Meta	Monto en Q Asignado 2023	*Nombre y CUI del Beneficiario
Adolescentes y jóvenes protagonistas que participan en actividades para el desarrollo de sus capacidades	Persona	26,000	Q 23,416,760.00	
Adolescentes y jóvenes protagonistas que participan en talleres para el desarrollo de sus capacidades	Persona	20,000	Q 23,068,022.60	
Adolescentes y jóvenes protagonistas que participan en eventos para el desarrollo de sus capacidades	Persona	6,000	Q 348,737.40	
		Total	Q 23,416,760.00	

Nombre del Resultado Asociado:

Estratégico: Para el 2024, se ha incrementado la formalidad del empleo en 2.5 puntos porcentuales (de 32.6% en 2019 a 35.1% en 2024)

Producto/Subproducto	Unidad de Medida	Monto de Meta	Monto en Q Asignado 2023	*Nombre y CUI del Beneficiario
Beca de educación superior entregada a adolescentes y jóvenes	Beca	1,521	Q 5,133,818.00	
Beca de educación superior entregada a adolescentes y jóvenes	Beca	1,521	Q 5,133,818.00	
Beca artesano entregada a adolescentes y jóvenes	Beca	5,041	Q 7,320,594.00	
Beca artesano entregada a adolescentes y jóvenes	Beca	5,041	Q 7,320,594.00	
Beca de educación media entregada a adolescentes y jóvenes en situación de riesgo y vulnerabilidad social	Beca	5,700	Q 14,959,671.00	
Beca de educación media entregada a adolescentes y jóvenes en situación de riesgo y vulnerabilidad social	Beca	5,700	Q 14,959,671.00	
		Total	Q 27,414,083.00	

\*Adjunto padrones de Usuarios de los Programas Beca Educación Media; VIDA; TMC Salud y Educación; Bolsa Social; Comedores; y Jóvenes Protagonistas

  
**Lic. Ricky Christian Rodas Cruz**  
 Subdirector de Presupuesto  
 Dirección Financiera  
 Ministerio de Desarrollo Social



  
**Néstor Rocael Dávila**  
 Director Financiero  
 Ministerio Administrativo y Financiero  
 Ministerio de Desarrollo Social



  
**Lic. Dany Arely**  
 Director de Planificación y Evaluación  
 Viceministerio de Política y Evaluación  
 Ministerio de Desarrollo Social





**Sistema de Contabilidad Integrada Gubernamental**  
**Ejecución de Gastos - Reportes - Informacion Consolidada**  
**Ejecucion del Presupuesto (Grupos Dinamicos)**  
 Expresado en Quetzales

PAGINA : 1 DE 1  
 FECHA : 7/09/2023  
 HORA : 15:40.24  
 REPORTE : R00804768.rpt

ENTIDAD = 11130020, PROGRAMA in 14,15,21  
 - ENTIDAD - PROGRAMA - SUBPROGRAMA - ACTIVIDAD -  
 DEL MES DE MAYO AL MES DE AGOSTO

EJERCICIO: 2,023

	DESCRIPCION	ASIGNADO	MODIFICADO	VIGENTE	PRE COMPROMISO	COMPROMETIDO	DEVENGADO	PAGADO	SALDO POR COMPROMETER	SALDO POR DEVENGAR	SALDO POR PAGAR	% EJEC
11130020	MINISTERIO DE DESARROLLO SOCIAL											
14	14 000 000 002 APOYO PARA EL CONSUMO ADECUADO DE ALIMENTOS	140,324,827.00	38,930,916.00	179,255,743.00	0.00	64,420,843.05	79,445,583.33	79,555,092.33	4,110,378.36	38,358,905.68	48,030.00	44.32
	SIN SUBPROGRAMA	63,474,820.00	-400,807.00	63,074,013.00	0.00	32,753,890.59	34,981,389.05	46,989,138.56	10,036,346.66	12,809,601.42	492,250.49	55.46
	COMEDORES											
	TRANSFERENCIAS MONETARIAS CONDICIONADAS PARA ALIMENTOS	203,799,647.00	38,530,109.00	242,329,756.00	0.00	97,174,733.64	114,426,972.38	126,544,230.89	14,146,725.02	51,168,507.10	540,280.49	47.22
	TOTAL 14 000 SIN SUBPROGRAMA	203,799,647.00	38,530,109.00	242,329,756.00	0.00	97,174,733.64	114,426,972.38	126,544,230.89	14,146,725.02	51,168,507.10	540,280.49	47.22
15	15 01 000 001 PREVENCIÓN DE LA DELINCUENCIA EN ADOLESCENTES Y JÓVENES	22,616,760.00	800,000.00	23,416,760.00	0.00	3,663,603.04	8,533,076.92	8,577,557.52	4,051,867.97	8,171,757.04	36,260.00	36.44
	ADOLESCENTES Y JÓVENES PROTAGONISTAS QUE PARTICIPAN EN ACTIVIDADES PARA EL DESARROLLO DE SUS CAPACIDADES											
	TOTAL 15 01 PREVENCIÓN DE HECHOS DELICTIVOS CONTRA EL PATRIMONIO	22,616,760.00	800,000.00	23,416,760.00	0.00	3,663,603.04	8,533,076.92	8,577,557.52	4,051,867.97	8,171,757.04	36,260.00	36.44
15 02	15 02 000 003 BECAS DE EDUCACIÓN SUPERIOR	5,148,342.00	-14,524.00	5,133,818.00	0.00	3,093,850.52	3,093,850.52	3,093,850.52	1,612,506.73	1,612,506.73	0.00	60.26
	BECAS PARA ARTESANO	7,320,594.00	0.00	7,320,594.00	0.00	3,292,992.12	3,292,992.12	3,292,992.12	3,640,837.78	3,640,837.78	0.00	44.98
	BECAS DE EDUCACIÓN MEDIA	14,884,340.00	75,331.00	14,959,671.00	0.00	7,350,380.56	7,350,380.56	11,650,380.56	3,130,895.73	3,130,895.73	0.00	49.13
	TOTAL 15 02 BECAS DE EDUCACIÓN Y ARTESANO	27,353,276.00	60,807.00	27,414,083.00	0.00	13,737,223.20	13,737,223.20	18,037,223.20	8,384,240.24	8,384,240.24	0.00	50.11
15 03	15 03 000 000 PREVENCIÓN DE LA DELINCUENCIA EN ADOLESCENTES Y JÓVENES	49,970,036.00	860,807.00	50,830,843.00	0.00	17,400,826.24	22,270,300.12	26,614,780.72	12,436,108.21	16,555,997.28	36,260.00	43.81
	TRANSFERENCIAS MONETARIAS CONDICIONADAS EN SALUD Y EDUCACIÓN											
	SIN SUBPROGRAMA	6,163,076.00	-796,810.00	5,366,266.00	0.00	542,583.34	584,583.34	582,258.34	3,771,821.21	3,782,321.21	12,825.00	10.89
	SERVICIOS DE ASISTENCIA SOCIAL	6,163,076.00	-796,810.00	5,366,266.00	0.00	542,583.34	584,583.34	582,258.34	3,771,821.21	3,782,321.21	12,825.00	10.89
	TOTAL 21 00 SIN SUBPROGRAMA	184,840,250.00	258,390.00	185,098,640.00	0.00	35,783,712.63	37,116,596.97	37,116,596.97	120,973,419.90	122,943,674.95	0.00	20.05
21 01	21 01 000 001 TRANSFERENCIAS MONETARIAS CON ENFASIS EN SALUD	1,500,000.00	0.00	1,500,000.00	0.00	750,000.00	750,000.00	750,000.00	183,000.00	183,000.00	0.00	50.00
	TRANSFERENCIAS MONETARIAS PARA NIÑAS Y ADOLESCENTES VIOLENTADAS Y JUDICIALIZADAS											
	DOTACIÓN DE ALIMENTACIÓN COMPLEMENTARIA	0.00	88,000,000.00	88,000,000.00	0.00	57,999,973.60	57,999,973.60	57,999,973.60	30,000,026.40	30,000,026.40	0.00	65.91
	TRANSFERENCIAS MONETARIAS CON ENFASIS EN NUTRICIÓN	66,000,000.00	-58,000,000.00	8,000,000.00	0.00	1,219,500.00	1,219,500.00	1,219,500.00	6,780,500.00	6,780,500.00	0.00	15.24
	TOTAL 21 01 PREVENCIÓN DE LA DESNUTRICIÓN CRÓNICA	252,340,250.00	30,258,390.00	282,598,640.00	0.00	95,753,186.23	97,086,070.57	97,086,070.57	157,936,946.30	159,907,201.35	10.00	34.35
21 02	21 02 000 001 COBERTURA DE EDUCACIÓN ESCOLAR PRIMARIA	225,906,308.00	269,550.00	226,175,858.00	0.00	89,929,578.93	91,160,868.89	91,160,868.89	65,749,411.55	67,564,369.79	10.00	40.31
	TRANSFERENCIAS MONETARIAS CON ENFASIS EN EDUCACIÓN ESCOLAR PRIMARIA	225,906,308.00	269,550.00	226,175,858.00	0.00	89,929,578.93	91,160,868.89	91,160,868.89	65,749,411.55	67,564,369.79	10.00	40.31
	TOTAL 21 02 COBERTURA DE EDUCACIÓN ESCOLAR PRIMARIA	484,409,634.00	29,731,130.00	514,140,764.00	0.00	186,225,348.50	188,831,522.80	188,829,197.80	227,458,179.06	231,253,892.35	12,825.00	36.73
	TOTAL 11130020 MINISTERIO DE DESARROLLO SOCIAL	738,179,317.00	69,122,046.00	807,301,363.00	0.00	300,800,908.38	325,526,795.30	341,988,209.41	254,041,012.29	298,978,396.73	589,365.49	40.32



**Reportes del Sistema de  
Gestión SIGES y Sistema de  
Contabilidad Integrada  
SICOIN Web**

MINISTERIO DE DESARROLLO SOCIAL



**Registro de Indicadores**  
**Reporte DTP5-Ejecución**  
**(SICOIN)**

MINISTERIO DE DESARROLLO SOCIAL

REGISTRO DE INDICADORES

Institución: 1113-0020-000-00 MINISTERIO DE DESARROLLO SOCIAL

INDICADOR	Productos Asociados al Indicador		Fórmula	Meta de Indicador		Periodicidad / Frecuencia	Medios de Verificación	Notas Técnicas
	No. Correlativo Del Producto	Nombre del Producto		Programado	Ejecución Acumulada			
1	Transferencias monetarias condicionadas en salud y educación		21-1-0-1-0-1 - Transferencias monetarias condicionadas entregadas a familias con niños y niñas entre 0 y 5 años y mujeres embarazadas o en período de lactancia que cumplen con sus controles de salud+21-1-0-2-0-1 - Transferencias monetarias condicionadas entregadas a niñas y adolescentes embarazadas o madres de 14 o menos años de edad, víctimas de violencia sexual judicializadas que cumplen con sus controles de salud+21-2-0-1-0-1 - Transferencias monetarias condicionadas entregadas a familias con niños y niñas entre 6 y 15 años, que asisten a la escuela/ 1	1,001,000.	455,624.00	JATRIMESTR		La entrega de transferencias monetarias condicionadas para alimentos se realizan de forma periódica y está sujeta a la disponibilidad financiera del programa.

098



Lic. Dany Arroyave  
Director de Planificación y Programación  
Viceministerio de Planificación y Programación  
Ministerio de Desarrollo Social

REGISTRO DE INDICADORES

- 001 Transferencias monetarias condicionadas entregadas a familias con niños y niñas entre 0 y 5 años y mujeres embarazadas o en periodo de lactancia que cumplen con sus controles de salud
- 001 Transferencias monetarias condicionadas entregadas a niñas y adolescentes embarazadas o madres de 14 o menos años de edad, víctimas de violencia sexual judicializadas que cumplen con sus controles de salud
- 001 Transferencias monetarias condicionadas entregadas a familias con niños y niñas entre 6 y 15 años, que asisten a la escuela

097

Lic. Danny Arcey Dubois  
Director de Planificación y Presupuesto  
Vice Ministerio de Plan. Econ. y Social  
Ministerio de Desarrollo Social

2 Porcentaje de familias usuarias de Transferencias Monetarias Condicionadas en salud y educación

21-1-0-1-0-1 - Transferencias monetarias condicionadas entregadas a familias con niños y niñas entre 0 y 5 años y mujeres embarazadas o en período de lactancia que cumplen con sus controles de salud\*100+21-1-0-2-0-1 - Transferencias monetarias condicionadas entregadas a niñas y adolescentes embarazadas o madres de 14 o menos años de edad, víctimas de violencia sexual judicializadas que cumplen con sus controles de salud\*100+21-2-0-1-0-1 - Transferencias monetarias condicionadas entregadas a familias con niños y niñas entre 6 y 15 años, que asisten a la escuela\*100/Número de entregas\* Familias en pobreza y pobreza extrema en el país

La entrega de transferencias monetarias condicionadas para alimentos se realiza de forma periódica y está sujeta a la disponibilidad financiera del programa.

REGISTRO DE INDICADORES

14.38 % 6.55 % ANUAL

001 Transferencias monetarias condicionadas entregadas a familias con niños y niñas entre 0 y 5 años y mujeres embarazadas o en período de lactancia que cumplen con sus controles de salud

096



Lic. Danny Avelar  
Directo de Planificación y Programación Social  
Viceministro de Planificación y Programación Social  
Ministerio de Desarrollo Social

REGISTRO DE INDICADORES

001 Transferencias monetarias condicionadas entregadas a niñas y adolescentes embarazadas o madres de 14 o menos años de edad, víctimas de violencia sexual judicializadas que cumplen con sus controles de salud

001 Transferencias monetarias condicionadas entregadas a familias con niños y niñas entre 6 y 15 años, que asisten a la escuela

3 Transferencias monetarias condicionadas para alimentos entregadas a familias

14-0-0-3-0-1 -  
 Transferencias monetarias condicionadas para alimentos entregadas a familias que viven en pobreza y pobreza extrema/ 1

202,400.00 173,656.00 UATRIMESTRAL

Las entregas de transferencias monetarias condicionadas para alimentos se realizan de forma periódica y está sujeta a la disponibilidad financiera del programa.

001 Transferencias monetarias condicionadas para alimentos entregadas a familias que viven en pobreza y pobreza extrema

095



La entrega de transferencias monetarias condicionadas para alimentos se realizan de forma periódica y está sujeta a la disponibilidad financiera del programa.

REGISTRO DE INDICADORES

4 Porcentaje de familias que reciben Transferencias Monetarias Condicionadas para Alimentos

14-0-0-3-0-1 - Transferencias monetarias condicionadas para alimentos entregadas a familias que viven en pobreza y pobreza extrema/Número de entregas\*100/Familias en pobreza y pobreza extrema en el departamento de Guatemala

ANUAL

3.66 %

4.27 %

001

Transferencias monetarias condicionadas para alimentos entregadas a familias que viven en pobreza y pobreza extrema

094



Lic. Danny Arroyo  
Director de Planificación y Programación  
Viceministerio de Política, Planeación y Evaluación  
Ministerio de Desarrollo Económico y Programación Social





**Reporte Dinámico de  
Ejecución Programas 14, 15,  
21 y 94 (SIGES)**

MINISTERIO DE DESARROLLO SOCIAL

# Reporte Dinámico de Ejecución de Presupuesto por Resultados

PAGINA : 1 DE 4  
 FECHA : 7/09/2023  
 HORA : 9:46:21  
 REPORTE : R00818265.rpt

Expresado en Quetzales  
 Entidad = 11130020, Programa IN 14, 15, 19, 21  
 - Entidad - Centros de Costo - Producto - Sub-Producto -

ERCIICIO:	2023	DESCRIPCION	Asignado	Modificado	Vigente	Precompromiso	Compromiso	Devengado	Saldo por comprometer	Saldo por devengar	% Ejec
3-0020		<b>MINISTERIO DE DESARROLLO SOCIAL</b>									
1746		Coordinación Transferencias Monetarias Condicionadas en salud y educación									
001-004		Transferencias monetarias condicionadas entregadas a niñas y adolescentes embarazadas o madres de 14 o menos años de edad, víctimas de violencia sexual judicializadas que cumplen con sus controles de salud	1,500,000.00	0.00	1,500,000.00	0.00	1,317,000.00	1,317,000.00	183,000.00	183,000.00	87.8
-004-0001		embarazadas o madres de 14 o menos años de edad, víctimas de violencia sexual judicializadas que cumplen con sus controles de salud	1,500,000.00	0.00	1,500,000.00	0.00	1,317,000.00	1,317,000.00			
TOTAL		001-004 Transferencias monetarias condicionadas entregadas a niñas y adolescentes embarazadas o madres de 14 o menos años de edad, víctimas de violencia sexual judicializadas que cumplen con sus controles de salud	1,500,000.00	0.00	1,500,000.00	0.00	1,317,000.00	1,317,000.00	183,000.00	183,000.00	87.8
001-005		Transferencias monetarias condicionadas entregadas a familias con niños y niñas entre 0 y 5 años y mujeres embarazadas o en periodo de lactancia que cumplen con sus controles de salud	71,000,000.00	0.00	71,000,000.00	0.00	52,161,400.00	52,161,400.00	18,838,600.00	18,838,600.00	73.4
-005-0002		entre 3 y 5 años y mujeres embarazadas o en periodo de lactancia que cumplen con sus controles de salud	71,000,000.00	0.00	71,000,000.00	0.00	52,161,400.00	52,161,400.00			
005-0003		Transferencias monetarias condicionadas entregadas a familias con niños y niñas entre 0 y 2 años y mujeres embarazadas o en periodo de lactancia que cumplen con sus controles de salud	113,840,250.00	258,390.00	114,098,640.00	0.00	7,055,900.00	7,055,900.00	107,042,740.00	107,042,740.00	6.1
TOTAL		001-005 Transferencias monetarias condicionadas entregadas a familias con niños y niñas entre 0 y 5 años y mujeres embarazadas o en periodo de lactancia que cumplen con sus controles de salud	184,840,250.00	258,390.00	185,098,640.00	0.00	59,217,300.00	59,217,300.00	125,881,340.00	125,881,340.00	31.8
001-007		Transferencias monetarias condicionadas entregadas a familias con niños y niñas entre 6 y 15 años, que asisten a la escuela	225,906,308.00	269,550.00	226,175,858.00	0.00	155,884,792.75	155,884,792.75	70,291,065.25	70,291,065.25	68.9
-007-0003		entre 6 y 15 años, que asisten a la escuela	225,906,308.00	269,550.00	226,175,858.00	0.00	155,884,792.75	155,884,792.75			
TOTAL		001-007 Transferencias monetarias condicionadas entregadas a familias con niños y niñas entre 6 y 15 años, que asisten a la escuela	225,906,308.00	269,550.00	226,175,858.00	0.00	155,884,792.75	155,884,792.75	70,291,065.25	70,291,065.25	68.9
001-008		Servicios de asistencia social	6,163,076.00	-796,810.00	5,366,266.00	0.00	906,137.79	885,637.79	4,460,128.21	4,470,628.21	16.6
-008-0002		Servicios de asistencia social	6,163,076.00	-796,810.00	5,366,266.00	0.00	906,137.79	885,637.79			
TOTAL		001-008 Servicios de asistencia social	6,163,076.00	-796,810.00	5,366,266.00	0.00	906,137.79	885,637.79	4,460,128.21	4,470,628.21	16.6
001-010		Transferencias monetarias entregadas a familias con niños y niñas en vulnerabilidad nutricional	86,000,000.00	-58,000,000.00	8,000,000.00	0.00	1,219,500.00	1,219,500.00	6,780,500.00	6,780,500.00	15.2
-010-0001		Transferencias monetarias entregadas a familias con niños y niñas en vulnerabilidad nutricional	86,000,000.00	-58,000,000.00	8,000,000.00	0.00	1,219,500.00	1,219,500.00			
TOTAL		001-010 Transferencias monetarias entregadas a familias con niños y niñas en vulnerabilidad nutricional	86,000,000.00	-58,000,000.00	8,000,000.00	0.00	1,219,500.00	1,219,500.00	6,780,500.00	6,780,500.00	15.2
OTAL		11746 Coordinación Transferencias Monetarias Condicionadas en salud y educación	484,409,634.00	-58,268,870.00	426,140,764.00	0.00	218,544,730.54	218,534,230.54	207,596,033.46	207,606,533.46	51.1
1747		Coordinación de Desarrollo Comunitario									
017-003		Hospitales, centros y puestos de salud con dotación de materiales, mobiliario y equipo médico									
-003-0004		Hospitales con dotación de materiales de construcción, mobiliario y equipo médico	30,548,000.00	-30,548,000.00	0.00	0.00	0.00	0.00	0.00	0.00	0.0
-003-0005		Centros de Salud con dotación de materiales de construcción, mobiliario y equipo médico	25,787,800.00	-25,787,800.00	0.00	0.00	0.00	0.00	0.00	0.00	0.0
-003-0006		Puestos de Salud con dotación de materiales de construcción, mobiliario y equipo médico	19,153,000.00	-19,153,000.00	0.00	0.00	0.00	0.00	0.00	0.00	0.0
TOTAL		017-003 Hospitales, centros y puestos de salud con dotación de materiales, mobiliario y equipo médico	75,488,800.00	-75,488,800.00	0.00	0.00	0.00	0.00	0.00	0.00	0.0
017-004		Hospitales, centros y puestos de salud con mantenimiento y reparación de instalaciones									
-004-0004		Hospitales con mantenimiento y reparación de instalaciones	2,750,000.00	-2,750,000.00	0.00	0.00	0.00	0.00	0.00	0.00	0.0
-004-0005		Centros de Salud con mantenimiento y reparación de instalaciones	2,750,000.00	-2,750,000.00	0.00	0.00	0.00	0.00	0.00	0.00	0.0
-004-0006		Puestos de Salud con mantenimiento y reparación de instalaciones	2,500,000.00	-2,500,000.00	0.00	0.00	0.00	0.00	0.00	0.00	0.0
TOTAL		017-004 Hospitales, centros y puestos de salud con mantenimiento y reparación de instalaciones	8,000,000.00	-8,000,000.00	0.00	0.00	0.00	0.00	0.00	0.00	0.0
017-005		Escuelas de preprimaria con dotación de materiales, mobiliario y equipo educativo									
-005-0002		Escuelas de preprimaria con dotación de materiales, mobiliario y equipo educativo	25,374,500.00	-25,374,500.00	0.00	0.00	0.00	0.00	0.00	0.00	0.0

# Reporte Dinámico de Ejecución de Presupuesto por Resultados

PAGINA : 2 DE 4  
 FECHA : 7/09/2023  
 HORA : 9:46:21  
 REPORTE : R00818265.rpt

Expresado en Quetzales

Entidad = 11130020, Programa IN 14, 15, 19, 21

- Entidad - Centros de Costo - Producto - Sub-Producto -

ERCICIO: 2023

DESCRIPCION		Asignado	Modificado	Vigente	Precompromiso	Compromiso	Devengado	Saldo por comprometer	Saldo por devengar	% Ejec
TOTAL	017-005 Escuelas de preprimaria con dotación de materiales, mobiliario y equipo educativo	25,374,500.00	-25,374,500.00	0.00	0.00	0.00	0.00	0.00	0.00	0.0
017-006	Escuelas de primaria con dotación de materiales, mobiliario y equipo educativo	27,972,150.00	-26,385,531.00	1,586,619.00	0.00	894,686.00	894,686.00	691,933.00	691,933.00	56.3
-006-0002	Escuelas de primaria con dotación de materiales, mobiliario y equipo educativo	27,972,150.00	-26,385,531.00	1,586,619.00	0.00	894,686.00	894,686.00	691,933.00	691,933.00	56.3
TOTAL	017-006 Escuelas de primaria con dotación de materiales, mobiliario y equipo educativo	27,972,150.00	-26,385,531.00	1,586,619.00	0.00	894,686.00	894,686.00	691,933.00	691,933.00	56.3
017-007	Establecimientos de educación media con dotación de materiales, mobiliario y equipo educativo	25,825,000.00	-25,825,000.00	0.00	0.00	0.00	0.00	0.00	0.00	0.0
-007-0003	Establecimientos educativos de nivel básico con dotación de materiales, mobiliario y equipo educativo	25,825,000.00	-25,825,000.00	0.00	0.00	0.00	0.00	0.00	0.00	0.0
-007-0004	Establecimientos educativos de nivel diversificado con dotación de materiales, mobiliario y equipo	19,087,290.00	-14,361,341.00	4,725,949.00	0.00	0.00	0.00	4,725,949.00	4,725,949.00	0.0
TOTAL	017-007 Establecimientos de educación media con dotación de materiales, mobiliario y equipo educativo	44,912,290.00	-40,186,341.00	4,725,949.00	0.00	0.00	0.00	4,725,949.00	4,725,949.00	0.0
017-008	Escuelas de preprimaria con mantenimiento y reparación de instalaciones	2,000,061.00	-1,701,408.00	298,653.00	0.00	0.00	0.00	298,653.00	298,653.00	0.0
-008-0002	Escuelas de preprimaria con mantenimiento y reparación de instalaciones	2,000,061.00	-1,701,408.00	298,653.00	0.00	0.00	0.00	298,653.00	298,653.00	0.0
TOTAL	017-008 Escuelas de preprimaria con mantenimiento y reparación de instalaciones	2,000,061.00	-1,701,408.00	298,653.00	0.00	0.00	0.00	298,653.00	298,653.00	0.0
017-009	Escuelas de primaria con mantenimiento y reparación de instalaciones	1,601,042.00	-1,601,042.00	0.00	0.00	0.00	0.00	0.00	0.00	0.0
-009-0003	Escuelas de primaria con mantenimiento y reparación de instalaciones	1,601,042.00	-1,601,042.00	0.00	0.00	0.00	0.00	0.00	0.00	0.0
TOTAL	017-009 Escuelas de primaria con mantenimiento y reparación de instalaciones	1,601,042.00	-1,601,042.00	0.00	0.00	0.00	0.00	0.00	0.00	0.0
017-010	Personas beneficiadas con la dotación de materiales de construcción y equipo para sistemas de agua potable	21,912,710.00	-2,138,413.00	19,774,297.00	0.00	16,577,600.00	16,577,600.00	3,196,697.00	3,196,697.00	83.8
-010-0002	Personas beneficiadas con la dotación de materiales de construcción y equipo para sistemas de agua potable	21,912,710.00	-2,138,413.00	19,774,297.00	0.00	16,577,600.00	16,577,600.00	3,196,697.00	3,196,697.00	83.8
TOTAL	017-010 Personas beneficiadas con la dotación de materiales de construcción y equipo para sistemas de agua potable	21,912,710.00	-2,138,413.00	19,774,297.00	0.00	16,577,600.00	16,577,600.00	3,196,697.00	3,196,697.00	83.8
017-011	Personas beneficiadas con materiales de construcción, suministros y equipo para mejorar servicios de saneamiento y ambiente	15,550,000.00	-15,550,000.00	0.00	0.00	0.00	0.00	0.00	0.00	0.0
-011-0002	Personas beneficiadas con materiales de construcción, suministros y equipo para mejorar servicios de saneamiento y ambiente	15,550,000.00	-15,550,000.00	0.00	0.00	0.00	0.00	0.00	0.00	0.0
TOTAL	017-011 Personas beneficiadas con materiales de construcción, suministros y equipo para mejorar servicios de saneamiento y ambiente	15,550,000.00	-15,550,000.00	0.00	0.00	0.00	0.00	0.00	0.00	0.0
017-012	Personas en situación de riesgo y vulnerabilidad social beneficiadas con materiales de construcción, enseres y equipo	20,125,000.00	-17,916,207.00	2,208,793.00	0.00	1,483,292.00	1,483,292.00	725,501.00	725,501.00	67.1
-012-0002	Personas en situación de riesgo y vulnerabilidad social beneficiadas con materiales de construcción, enseres y equipo	20,125,000.00	-17,916,207.00	2,208,793.00	0.00	1,483,292.00	1,483,292.00	725,501.00	725,501.00	67.1
TOTAL	017-012 Personas en situación de riesgo y vulnerabilidad social beneficiadas con materiales de construcción, enseres y equipo	20,125,000.00	-17,916,207.00	2,208,793.00	0.00	1,483,292.00	1,483,292.00	725,501.00	725,501.00	67.1
017-013	Familias beneficiadas con dotación de materiales de construcción para mejorar su vivienda	21,882,239.00	48,083,943.00	69,966,182.00	0.00	67,155,314.00	67,155,314.00	2,810,868.00	2,810,868.00	95.9
-013-0002	Familias beneficiadas con dotación de materiales de construcción para mejorar su vivienda	21,882,239.00	48,083,943.00	69,966,182.00	0.00	67,155,314.00	67,155,314.00	2,810,868.00	2,810,868.00	95.9
TOTAL	017-013 Personas beneficiadas con dotación de materiales de construcción para mejorar su vivienda	21,882,239.00	48,083,943.00	69,966,182.00	0.00	67,155,314.00	67,155,314.00	2,810,868.00	2,810,868.00	95.9
017-014	Personas con capacitación, asistencia técnica y con dotación de materiales, herramientas y equipo para el fomento de la producción agropecuaria y artesanal	13,860,000.00	16,395,114.00	30,255,114.00	0.00	29,964,000.00	29,964,000.00	291,114.00	291,114.00	99.0
-014-0003	Personas con capacitación, asistencia técnica y con dotación de materiales, herramientas y equipo para el fomento de la producción agropecuaria y artesanal	13,860,000.00	16,395,114.00	30,255,114.00	0.00	29,964,000.00	29,964,000.00	291,114.00	291,114.00	99.0
-014-0004	Personas capacitadas y con asistencia técnica en temas de producción agropecuaria y artesanal	0.00	0.00	0.00	0.00	0.00	0.00	0.00	0.00	0.0
TOTAL	017-014 Personas con capacitación, asistencia técnica y con dotación de materiales, herramientas y equipo para el fomento de la producción agropecuaria y artesanal	13,860,000.00	16,395,114.00	30,255,114.00	0.00	29,964,000.00	29,964,000.00	291,114.00	291,114.00	99.0
017-015	Familias beneficiadas con dotación de materiales de construcción y reparación de la red vial	20,779,900.00	-20,689,900.00	90,000.00	0.00	89,600.00	89,600.00	400.00	400.00	99.5
-015-0002	Familias beneficiadas con dotación de materiales de construcción y reparación de la red vial	20,779,900.00	-20,689,900.00	90,000.00	0.00	89,600.00	89,600.00	400.00	400.00	99.5
TOTAL	017-015 Familias beneficiadas con dotación de materiales de construcción y reparación de la red vial	20,779,900.00	-20,689,900.00	90,000.00	0.00	89,600.00	89,600.00	400.00	400.00	99.5
017-017	Dirección y coordinación	42,667,200.00	-221,294.00	42,445,906.00	0.00	4,013,509.28	6,604,929.28	34,432,386.72	35,841,076.72	15.5
-017-0002	Dirección y coordinación	42,667,200.00	-221,294.00	42,445,906.00	0.00	4,013,509.28	6,604,929.28	34,432,386.72	35,841,076.72	15.5

## Reporte Dinámico de Ejecución de Presupuesto por Resultados

PAGINA : 3 DE 4  
 FECHA : 7/09/2023  
 HORA : 9:46:21  
 REPORTE : R00818265.rpt

Expresado en Quetzales  
 Entidad = 11130020, Programa IN 14, 15, 19, 21  
 - Entidad - Centros de Costo - Producto - Sub-Producto -

ERCICIO: 2023

### DESCRIPCION

TOTAL	Asignado	Modificado	Vigente	Precompromiso	Compromiso	Devengado	Saldo por comprometer	Saldo por devengar	% Ejec
TOTAL 017-017	42,667,200.00	-21,794.00	42,445,906.00	0.00	8,013,500.28	6,604,829.26	34,432,386.72	35,841,076.72	15.1
017-019	0.00	342.00	342.00	0.00	151.40	151.40	190.60	190.60	44.2
-019-0001	0.00	342.00	342.00	0.00	151.40	151.40	190.60	190.60	44.2
TOTAL 017-019	0.00	342.00	342.00	0.00	151.40	151.40	190.60	190.60	44.2
017-020	0.00	52,136,000.00	52,136,000.00	0.00	49,993,750.00	49,993,750.00	2,142,250.00	2,142,250.00	95.8
-020-0001	0.00	52,136,000.00	52,136,000.00	0.00	49,993,750.00	49,993,750.00	2,142,250.00	2,142,250.00	95.8
TOTAL 017-020	0.00	52,136,000.00	52,136,000.00	0.00	49,993,750.00	49,993,750.00	2,142,250.00	2,142,250.00	95.8
017-021	0.00	303,000,000.00	303,000,000.00	0.00	183,756,370.00	183,756,370.00	119,243,630.00	119,243,630.00	60.6
-021-0001	0.00	303,000,000.00	303,000,000.00	0.00	183,756,370.00	183,756,370.00	119,243,630.00	119,243,630.00	60.6
TOTAL 017-021	0.00	303,000,000.00	303,000,000.00	0.00	183,756,370.00	183,756,370.00	119,243,630.00	119,243,630.00	60.6
017-022	0.00	941,000.00	941,000.00	0.00	852,000.00	852,000.00	89,000.00	89,000.00	90.5
-022-0001	0.00	941,000.00	941,000.00	0.00	852,000.00	852,000.00	89,000.00	89,000.00	90.5
-022-0002	0.00	895,260.00	895,260.00	0.00	895,260.00	895,260.00	0.00	0.00	100.0
TOTAL 017-022	0.00	1,836,260.00	1,836,260.00	0.00	1,747,260.00	1,747,260.00	89,000.00	89,000.00	95.1
TOTAL 11747	342,125,832.00	186,138,223.00	528,324,115.00	0.00	359,675,532.58	358,266,832.58	188,646,582.32	170,057,882.32	67.8
6343									
017-018	1,114,600.00	160,000.00	1,274,600.00	0.00	0.00	0.00	1,274,600.00	1,274,600.00	0.0
-018-0002	1,114,600.00	160,000.00	1,274,600.00	0.00	0.00	0.00	1,274,600.00	1,274,600.00	0.0
TOTAL 017-018	1,114,600.00	160,000.00	1,274,600.00	0.00	0.00	0.00	1,274,600.00	1,274,600.00	0.0
OTAL 16343	1,114,600.00	160,000.00	1,274,600.00	0.00	0.00	0.00	1,274,600.00	1,274,600.00	0.0
6964									
003-007	0.00	88,000,000.00	88,000,000.00	0.00	57,999,973.60	57,999,973.60	30,000,026.40	30,000,026.40	65.9
-011-0001	0.00	88,000,000.00	88,000,000.00	0.00	57,999,973.60	57,999,973.60	30,000,026.40	30,000,026.40	65.9
TOTAL 003-007	0.00	88,000,000.00	88,000,000.00	0.00	57,999,973.60	57,999,973.60	30,000,026.40	30,000,026.40	65.9
003-007	63,474,820.00	63,474,820.00	63,474,820.00	0.00	45,543,989.11	45,543,989.11	17,530,023.89	17,530,023.89	72.2
-007-0001	63,474,820.00	63,474,820.00	63,474,820.00	0.00	45,543,989.11	45,543,989.11	17,530,023.89	17,530,023.89	72.2
TOTAL 003-007	63,474,820.00	63,474,820.00	63,474,820.00	0.00	45,543,989.11	45,543,989.11	17,530,023.89	17,530,023.89	72.2
OTAL 16964	63,474,820.00	63,474,820.00	63,474,820.00	0.00	45,543,989.11	45,543,989.11	17,530,023.89	17,530,023.89	72.2
6965									
016-002	21,619,045.00	1,448,977.60	23,068,022.60	0.00	4,978,624.34	4,978,624.34	18,089,398.26	18,089,398.26	21.5
-002-0001	21,619,045.00	1,448,977.60	23,068,022.60	0.00	4,978,624.34	4,978,624.34	18,089,398.26	18,089,398.26	21.5
-002-0002	997,715.00	648,977.60	1,646,692.60	0.00	274,437.30	274,437.30	74,300.10	74,300.10	78.6
TOTAL 016-002	22,616,760.00	2,097,955.20	25,114,715.20	0.00	5,253,061.64	5,253,061.64	18,163,698.36	18,163,698.36	22.4
OTAL 16965	22,616,760.00	2,097,955.20	25,114,715.20	0.00	5,253,061.64	5,253,061.64	18,163,698.36	18,163,698.36	22.4
6966									
019-001	22,616,760.00	800,000.00	23,416,760.00	0.00	5,253,061.64	5,253,061.64	18,163,698.36	18,163,698.36	22.4
-019-0001	22,616,760.00	800,000.00	23,416,760.00	0.00	5,253,061.64	5,253,061.64	18,163,698.36	18,163,698.36	22.4

# Reporte Dinámico de Ejecución de Presupuesto por Resultados

PAGINA : 4 DE 4  
 FECHA : 7/09/2023  
 HORA : 9:46:21  
 REPORTE : R00818265.rpt

Expresado en Quetzales  
 Entidad = 11130020, Programa IN 14, 15, 19, 21  
 - Entidad - Centros de Costo - Producto - Sub-Producto -

ERCICIO: 2023

DESCRIPCION		Asignado	Modificado	Vigente	Precompromiso	Compromiso	Devengado	Saldo por comprometer	Saldo por devengar	% Ejec
-001-0001	Beca de educación media entregada a adolescentes y jóvenes en situación de riesgo y vulnerabilidad social	14,884,340.00	75,331.00	14,959,671.00	0.00	11,537,780.27	11,537,780.27	3,421,890.73	3,421,890.73	77.1
TOTAL		14,884,340.00	75,331.00	14,959,671.00	0.00	11,537,780.27	11,537,780.27	3,421,890.73	3,421,890.73	77.1
019-003	Beca de educación superior entregada a adolescentes y jóvenes	5,148,342.00	-14,524.00	5,133,818.00	0.00	2,877,307.16	2,877,307.16	2,256,510.84	2,256,510.84	56.0
-003-0001	Beca de educación superior entregada a adolescentes y jóvenes	5,148,342.00	-14,524.00	5,133,818.00	0.00	2,877,307.16	2,877,307.16	2,256,510.84	2,256,510.84	56.0
TOTAL		5,148,342.00	-14,524.00	5,133,818.00	0.00	2,877,307.16	2,877,307.16	2,256,510.84	2,256,510.84	56.0
019-005	Beca artesano entregada a adolescentes y jóvenes	7,320,594.00	0.00	7,320,594.00	0.00	3,000,538.80	3,000,538.80	4,320,055.20	4,320,055.20	40.9
-005-0001	Beca artesano entregada a adolescentes y jóvenes	7,320,594.00	0.00	7,320,594.00	0.00	3,000,538.80	3,000,538.80	4,320,055.20	4,320,055.20	40.9
TOTAL		7,320,594.00	0.00	7,320,594.00	0.00	3,000,538.80	3,000,538.80	4,320,055.20	4,320,055.20	40.9
OTAL	16886 Coordinación de Becas	27,353,276.00	60,807.00	27,414,083.00	0.00	17,415,626.23	17,415,626.23	9,998,456.77	9,998,456.77	63.1
9967	Coordinación de Comedores									
003-006	Recursos de alimentos preparados entregados a personas que viven en condiciones de vulnerabilidad o crisis	52,559,228.00	15,202,611.00	67,760,839.00	0.00	66,560,465.53	54,191,300.53	1,200,373.47	13,569,538.47	79.9
-006-0001	Desayunos preparados entregados a personas que viven en condiciones de vulnerabilidad o crisis	87,766,599.00	23,728,305.00	111,494,904.00	0.00	100,715,307.08	81,988,547.08	10,779,586.92	29,506,356.92	73.5
-006-0002	Almuerzos preparados entregados a personas que viven en condiciones de vulnerabilidad o crisis	140,324,827.00	38,938,916.00	179,263,743.00	0.00	167,215,772.61	136,179,847.61	11,979,970.39	43,075,895.39	75.5
TOTAL		140,324,827.00	38,938,916.00	179,263,743.00	0.00	167,215,772.61	136,179,847.61	11,979,970.39	43,075,895.39	75.5
OTAL	16967 Coordinación de Comedores	140,324,827.00	38,938,916.00	179,263,743.00	0.00	167,215,772.61	136,179,847.61	11,979,970.39	43,075,895.39	75.5
9206	Coordinación de los Servicios de Resarcimiento									
017-016	Servicios a víctimas de violación a sus derechos humanos durante el enfrentamiento armado interno	440,000.00	0.00	440,000.00	0.00	0.00	0.00	440,000.00	440,000.00	0.0
-016-0001	Servicios de dignificación a víctimas del enfrentamiento armado interno	9,900,000.00	0.00	9,900,000.00	0.00	0.00	0.00	9,900,000.00	9,900,000.00	0.0
-016-0002	Servicios de resarcimiento económico a víctimas del enfrentamiento armado interno	2,610,000.00	0.00	2,610,000.00	0.00	0.00	0.00	2,610,000.00	2,610,000.00	0.0
-016-0003	Servicios de resarcimiento cultural a víctimas del enfrentamiento armado interno	1,850,000.00	0.00	1,850,000.00	0.00	0.00	0.00	1,850,000.00	1,850,000.00	0.0
-016-0004	Servicios de restitución material y productiva a víctimas del enfrentamiento armado interno	200,000.00	0.00	200,000.00	0.00	0.00	0.00	200,000.00	200,000.00	0.0
-016-0005	Servicios de apoyo psicosocial y emocional a víctimas del enfrentamiento armado interno	15,000,000.00	0.00	15,000,000.00	0.00	0.00	0.00	15,000,000.00	15,000,000.00	0.0
TOTAL		15,900,000.00	0.00	15,900,000.00	0.00	0.00	0.00	15,000,000.00	15,000,000.00	0.0
OTAL	19286 Coordinación de los Servicios de Resarcimiento	15,900,000.00	0.00	15,900,000.00	0.00	0.00	0.00	15,000,000.00	15,000,000.00	0.0
AL	1113-0020 MINISTERIO DE DESARROLLO SOCIAL	1,096,419,809.00	255,480,269.00	1,351,900,078.00	0.00	871,708,886.41	839,193,581.41	480,191,391.59	512,706,496.59	62.0
-GENERAL-		1,096,419,809.00	255,480,269.00	1,351,900,078.00	0.00	871,708,886.41	839,193,581.41	480,191,391.59	512,706,496.59	62.0



# Analítico de Ejecución Física y Financiera (SICOIN)

MINISTERIO DE DESARROLLO SOCIAL

**Sistema de Contabilidad Integrada Gubernamental**  
**Ejecución de Gastos - Programación Cuatrimestral - Seguimiento Físico Cuatrimestral - Reportes**  
**Analfítico de Ejecución Física y Financiera**

PAGINA 1 DE 6  
 FECHA 7/09/2023  
 HORA 16:08.13  
 REPORTE: R00815611.rpt

ENTIDAD Igual a 11130020, PROGRAMA Contenido en 14,15, 21  
 DEL MES MAYO AL MES DE AGOSTO

EJERCICIO: 2023

PG	SP	PY	AC	OB	DESCRIPCION	SNIP	UNIDAD DE MEDIDA	PRESUPUESTO FISICO			Promedio de Ejecución	PRESUPUESTO FINANCIERO						
								INICIAL	VIGENTE	EJEC		% EJEC	INICIAL	VIGENTE	EJEC	% EJEC		
<b>Entidad : 11130020-000-MINISTERIO DE DESARROLLO SOCIAL</b>																		
14					APOYO PARA EL CONSUMO ADECUADO DE ALIMENTOS													
					Promedio de ejecución física por actividad:													
	002	000			COMEDORES													
					1 Raciones de alimentos preparados entregados a personas que viven en condiciones de vulnerabilidad o crisis	0	RACION	5,637,416.00	7,326,716.00	3,089,250.00	42.16	140,324,827.00	179,255,743.00	79,445,583.33	44.32			
					2 Desayunos preparados entregados a personas que viven en condiciones de vulnerabilidad o crisis	0	RACION	2,328,860.00	3,028,360.00	1,278,550.00	42.22							
					3 Almuerzos preparados entregados a personas que viven en condiciones de vulnerabilidad o crisis	0	RACION	3,308,556.00	4,298,356.00	1,810,700.00	42.13							
					Promedio de ejecución física por actividad:						42.17							
	003	000			TRANSFERENCIAS MONETARIAS CONDICIONADAS PARA ALIMENTOS													
					1 Transferencias monetarias condicionadas para alimentos entregadas a familias que viven en pobreza y pobreza extrema	0	APORTE	202,400.00	202,400.00	123,656.00	61.09	63,474,830.00	63,074,013.00	34,981,389.05	55.46			
					2 Transferencias monetarias condicionadas para alimentos entregadas a familias que viven en pobreza y pobreza extrema	0	APORTE	202,400.00	202,400.00	123,656.00	61.09							
					Promedio de ejecución física por actividad:						61.09							
					Promedio ponderado de ejecución por programa:				15,058,232.00	6,435,812.00	47.10							
					<b>TOTAL 14 APOYO PARA EL CONSUMO ADECUADO DE ALIMENTOS</b>							<b>203,799,647.00</b>	<b>242,329,756.00</b>	<b>114,426,972.38</b>	<b>47.22</b>			
15					PREVENCIÓN DE LA DELINCUENCIA EN ADOLESCENTES Y JÓVENES													
					Promedio de ejecución física por actividad:													
	01				PREVENCIÓN DE HECHOS DELICTIVOS CONTRA EL PATRIMONIO													
					Promedio de ejecución física por actividad:													
	001	000			ADOLESCENTES Y JÓVENES PROTAGONISTAS QUE PARTICIPAN EN ACTIVIDADES PARA EL DESARROLLO DE SUS CAPACIDADES													
					1 Adolescentes y jóvenes protagonistas que participan en actividades para el desarrollo de sus capacidades	0	PERSONA	26,000.00	26,000.00	12,104.00	46.55							
					2 Adolescentes y jóvenes protagonistas que participan en talleres y/o capacitaciones para el desarrollo de sus capacidades	0	PERSONA	20,000.00	20,000.00	9,329.00	46.65							
					3 Adolescentes y jóvenes protagonistas que participan en eventos para el desarrollo de sus capacidades	0	PERSONA	6,000.00	6,000.00	2,775.00	46.25							
					Promedio de ejecución física por actividad:						46.48							
	02				BECAS DE EDUCACIÓN Y ARTESANO													
					Promedio de ejecución física por actividad:													
	003	000			BECAS DE EDUCACIÓN SUPERIOR													
					1 Beca de educación superior entregada a adolescentes y jóvenes	0	BECA	1,521.00	1,521.00	1,095.00	71.99							
					Promedio de ejecución física por actividad:						71.99							
					Promedio ponderado de ejecución por programa:													
					<b>TOTAL 15 PREVENCIÓN DE LA DELINCUENCIA EN ADOLESCENTES Y JÓVENES</b>							<b>203,799,647.00</b>	<b>242,329,756.00</b>	<b>114,426,972.38</b>	<b>47.22</b>			

087

**Sistema de Contabilidad Integrada Gubernamental**  
**Ejecución de Gastos - Programación Cuatrimestral - Seguimiento Físico Cuatrimestral - Reportes**  
**Analfítico de Ejecución Física y Financiera**

PAGINA 2 DE 6  
 FECHA 7/09/2023  
 HORA 16:08.13  
 REPORTE: R00815611.rpt

ENTIDAD Igual a 11130020, PROGRAMA Contenido en 14,15, 21

DEL MES MAYO AL MES DE AGOSTO

EJERCICIO: 2023

PG	SP	PV	AC	OB	DESCRIPCION	SNIP	UNIDAD DE MEDIDA	PRESUPUESTO FISICO				PRESUPUESTO FINANCIERO				
								INICIAL	VIGENTE	EJEC	% EJEC	Promedio de Ejecución	INICIAL	VIGENTE	EJEC	% EJEC
					2	0	BECA	1,521.00	1,521.00	1,095.00	71.99	71.99	7,320,594.00	7,320,594.00	3,292,992.12	44.98
					Promedio de ejecución superior entregada a adolescentes y jóvenes											
					Promedio de ejecución física por actividad:											
005	000				005	0	BECAS PARA ARTESANO	5,041.00	5,041.00	2,417.00	47.95	47.95	7,320,594.00	7,320,594.00	3,292,992.12	44.98
					1 Beca artesano entregada a adolescentes y jóvenes											
					2 Beca artesano entregada a adolescentes y jóvenes											
					Promedio de ejecución física por actividad:											
006	000				006	0	BECAS DE EDUCACIÓN MEDIA	5,700.00	5,700.00	2,840.00	49.82	49.82	14,884,340.00	14,884,340.00	7,350,380.56	49.13
					1 Beca de educación media entregada a adolescentes y jóvenes en situación de riesgo y vulnerabilidad social											
					2 Beca de educación media entregada a adolescentes y jóvenes en situación de riesgo y vulnerabilidad social											
					Promedio de ejecución física por actividad:											
					Promedio ponderado de ejecución por programa:											
								99,940,072.00	99,940,072.00	50,830,843.00	50.81	50.81	22,270,300.12	22,270,300.12	43.81	43.81
<b>TOTAL 15 PREVENCIÓN DE LA DELINCUENCIA EN ADOLESCENTES Y JÓVENES</b>																
21					TRANSFERENCIAS MONETARIAS CONDICIONADAS EN SALUD Y EDUCACIÓN											
					Promedio de ejecución física por actividad:											
002	000				002	0	SERVICIOS DE ASISTENCIA SOCIAL	3.00	3.00	0.00	0.00	0.00	6,163,076.00	6,163,076.00	584,583.34	10.89
					1 Servicios de Asistencia Social											
					3 Servicios de asistencia social											
					Promedio de ejecución física por actividad:											
01					01	0	PREVENCIÓN DE LA DESNUTRICIÓN CRÓNICA	450,000.00	450,000.00	76,880.00	17.08	17.08	282,598,640.00	282,598,640.00	97,086,070.57	34.35
					Promedio de ejecución física por actividad:											
001	000				001	0	TRANSFERENCIAS MONETARIAS CON ÉNFASIS EN SALUD	177,500.00	177,500.00	68,284.00	38.47	38.47	184,840,250.00	184,840,250.00	37,116,596.97	20.05
					1 Transferencias monetarias condicionadas entregadas a familias con niños y niñas entre 0 y 5 años y mujeres embarazadas o en periodo de lactancia que cumplen con sus controles de salud											
					3 Transferencias monetarias condicionadas entregadas a familias con niños y niñas entre 3 y 5 años y mujeres embarazadas o en periodo de lactancia que cumplen con sus controles de salud											
					4 Transferencias monetarias condicionadas entregadas a familias con niños y niñas entre 0 y 2 años y mujeres embarazadas o en periodo de lactancia que cumplen con sus controles de salud											
					Promedio de ejecución física por actividad:											
002	000				002	0	TRANSFERENCIAS MONETARIAS PARA NIÑAS Y ADOLESCENTES VIOLENTADAS Y JUDICIALIZADAS	272,500.00	272,500.00	8,596.00	3.15	3.15	1,500,000.00	1,500,000.00	750,000.00	50.00

086



**Sistema de Contabilidad Integrada Gubernamental**  
**Ejecución de Gastos - Programación Cuatrimestral - Reportes**  
**Analfítico de Ejecución Física y Financiera**

PAGINA 3 DE 6  
 FECHA 7/09/2023  
 HORA 16:08.13  
 REPORTE: R00815611.rpt

ENTIDAD Igual a 11130020, PROGRAMA Contenido en 14,15, 21  
 DEL MES MAYO AL MES DE AGOSTO

EJERCICIO: 2023

PG SP PY AC OB	DESCRIPCION	SNIP	UNIDAD DE MEDIDA	PRESUPUESTO FISICO				PRESUPUESTO FINANCIERO					
				INICIAL	VIGENTE	EJEC	% EJEC	Promedio de Ejecución	INICIAL	VIGENTE	EJEC	% EJEC	
0	APORTE			1,000.00	1,000.00	500.00	50.00	50.00					
1	Transferencias monetarias condicionadas entregadas a niñas y adolescentes embarazadas o madres de 14 o menos años de edad, victimas de violencia sexual judicializadas que cumplen con sus controles de salud			1,000.00	1,000.00	500.00	50.00	50.00					
2	Transferencias monetarias condicionadas entregadas a niñas y adolescentes embarazadas o madres de 14 o menos años de edad, victimas de violencia sexual judicializadas que cumplen con sus controles de salud			1,000.00	1,000.00	500.00	50.00	50.00					
	Promedio de ejecución física por actividad:						50.00	50.00	0.00	88,000,000.00	57,999,973.60	65.91	65.91
003	DOTACIÓN DE ALIMENTACIÓN COMPLEMENTARIA												
1	Dotación de alimento complementario fortificado a niños y niñas de 6 a 59 meses de edad, con vulnerabilidad nutricional			0.00	3,131,672.00	2,064,056.00	65.91	65.91					
2	Dotación de alimento complementario fortificado a niños y niñas de 6 a 59 meses de edad, con vulnerabilidad nutricional			0.00	3,131,672.00	2,064,056.00	65.91	65.91					
	Promedio de ejecución física por actividad:						65.91	65.91		66,000,000.00	1,219,500.00	15.24	15.24
004	TRANSFERENCIAS MONETARIAS CON ÉNFASIS EN NUTRICIÓN												
1	Transferencias monetarias entregadas a familias con niños y niñas en vulnerabilidad nutricional			66,000.00	8,000.00	2,439.00	30.49	30.49					
2	Transferencias monetarias entregadas a familias con niños y niñas en vulnerabilidad nutricional			66,000.00	8,000.00	2,439.00	30.49	30.49					
	Promedio de ejecución física por actividad:						30.49	30.49					
02	COBERTURA DE EDUCACIÓN ESCOLAR PRIMARIA												
	Promedio de ejecución física por actividad:						0.00	0.00		225,906,308.00	91,160,868.89	40.31	40.31
001	TRANSFERENCIAS MONETARIAS CON ÉNFASIS EN EDUCACIÓN												
1	Transferencias monetarias condicionadas entregadas a familias con niños y niñas entre 6 y 15 años, que asisten a la escuela			550,000.00	550,000.00	188,538.00	34.28	34.28					
4	Transferencias monetarias condicionadas entregadas a familias con niños y niñas entre 6 y 15 años, que asisten a la escuela			550,000.00	550,000.00	188,538.00	34.28	34.28					
	Promedio de ejecución física por actividad:						34.28	34.28					
	Promedio ponderado de ejecución por programa:			8,281,350.00	4,664,826.00	3,302.89	3.302.89	3.302.89		484,409,634.00	5,366,266.00	584,583.31	10.89

**TOTAL 21 TRANSFERENCIAS MONETARIAS CONDICIONADAS EN SALUD Y EDUCACIÓN**

**Sistema de Contabilidad Integrada Gubernamental**  
**Ejecución de Gastos - Programación Cuatrimestral - Seguimiento Físico Cuatrimestral - Reportes**  
**Analfítico de Ejecución Física y Financiera**

PAGINA 4 DE 6  
 FECHA 7/09/2023  
 HORA 16:08.13  
 REPORTE: R00815611.rpt

ENTIDAD Igual a 11130020, PROGRAMA Contenido en 14,15, 21

DEL MES MAYO AL MES DE AGOSTO

EJERCICIO: 2023

PG SP PY AC OB	DESCRIPCION	SNIP	UNIDAD DE MEDIDA	PRESUPUESTO FISICO			PRESUPUESTO FINANCIERO				
				INICIAL	VIGENTE	EJEC	% EJEC	Prómetro de Ejecución	INICIAL	VIGENTE	EJEC
<b>Entidad : 11130020-202-00 FONDO DE PROTECCIÓN SOCIAL</b>											
14	APOYO PARA EL CONSUMO ADECUADO DE ALIMENTOS										
	Promedio de ejecución física por actividad:										
002	000 COMEDORES										
	1 Raciones de alimentos preparados entregados a personas que viven en condiciones de vulnerabilidad o crisis	0	RACIÓN	5,637,416.00	7,326,716.00	3,089,250.00	42.16	140,324,827.00	179,258,743.00	79,445,583.33	44.32
	2 Desayunos preparados entregados a personas que viven en condiciones de vulnerabilidad o crisis	0	RACIÓN	2,328,860.00	3,028,360.00	1,278,550.00	42.22				
	3 Almuerzos preparados entregados a personas que viven en condiciones de vulnerabilidad o crisis	0	RACIÓN	3,308,556.00	4,298,356.00	1,810,700.00	42.13				
	Promedio de ejecución física por actividad:						42.17				
003	000 TRANSFERENCIAS MONETARIAS CONDICIONADAS PARA ALIMENTOS										
	1 Transferencias monetarias condicionadas para alimentos entregadas a familias que viven en pobreza y pobreza extrema	0	APORTE	202,400.00	202,400.00	123,656.00	61.09	63,474,830.00	63,074,013.00	34,981,389.05	55.46
	2 Transferencias monetarias condicionadas para alimentos entregadas a familias que viven en pobreza y pobreza extrema	0	APORTE	202,400.00	202,400.00	123,656.00	61.09				
	Promedio de ejecución física por actividad:						61.09				
	Promedio ponderado de ejecución por programa:						47.10				
	<b>TOTAL 14 APOYO PARA EL CONSUMO ADECUADO DE ALIMENTOS</b>							<b>203,799,647.00</b>	<b>242,329,756.00</b>	<b>114,426,972.38</b>	<b>47.22</b>
15	PREVENCIÓN DE LA DELINCUENCIA EN ADOLESCENTES Y JÓVENES										
	Promedio de ejecución física por actividad:										
01	PREVENCIÓN DE HECHOS DELICTIVOS CONTRA EL PATRIMONIO										
	Promedio de ejecución física por actividad:										
001	000 ADOLESCENTES Y JÓVENES PROTAGONISTAS QUE PARTICIPAN EN ACTIVIDADES PARA EL DESARROLLO DE SUS CAPACIDADES										
	1 Adolescentes y jóvenes protagonistas que participan en actividades para el desarrollo de sus capacidades	0	PERSONA	26,000.00	26,000.00	12,104.00	46.55				
	2 Adolescentes y jóvenes protagonistas que participan en talleres y/o capacitaciones para el desarrollo de sus capacidades	0	PERSONA	20,000.00	20,000.00	9,329.00	46.65				
	3 Adolescentes y jóvenes protagonistas que participan en eventos para el desarrollo de sus capacidades	0	PERSONA	6,000.00	6,000.00	2,775.00	46.25				
	Promedio de ejecución física por actividad:						46.48				
02	BECAS DE EDUCACIÓN Y ARTESANO										
	Promedio de ejecución física por actividad:										
003	000 BECAS DE EDUCACIÓN SUPERIOR										
	1 Beca de educación superior entregada a adolescentes y jóvenes	0	BECA	1,521.00	1,521.00	1,095.00	71.99	27,353,276.00	27,414,083.00	13,737,223.20	50.11
	Promedio de ejecución física por actividad:						0.00	5,148,342.00	5,133,818.00	3,093,850.52	60.26

084

**Sistema de Contabilidad Integrada Gubernamental**  
**Ejecución de Gastos - Programación Cuatrimestral - Seguimiento Físico Cuatrimestral - Reportes**  
**Analfítico de Ejecución Física y Financiera**

PAGINA 5 DE 6  
 FECHA 7/09/2023  
 HORA 16:08.13  
 REPORTE: R00815611.rpt

ENTIDAD Igual a 11130020, PROGRAMA Contenido en 14,15, 21

DEL MES MAYO AL MES DE AGOSTO

EJERCICIO: 2023

PG	SP	PY	AC	OB	DESCRIPCIÓN	SNIP	UNIDAD DE MEDIDA	PRESUPUESTO FÍSICO			PRESUPUESTO FINANCIERO					
								INICIAL	VIGENTE	EJEC	% EJEC	Promedio de Ejecución	INICIAL	VIGENTE	EJEC	% EJEC
					2 Beca de educación superior entregada a adolescentes y jóvenes	0	BECA	1,521.00	1,521.00	1,095.00	71.99	71.99	7,320,594.00	7,320,594.00	3,292,992.12	44.98
					Promedio de ejecución física por actividad:											
005	000				BECAS PARA ARTESANO	0	BECA	5,041.00	5,041.00	2,417.00	47.95	47.95				
					1 Beca artesano entregada a adolescentes y jóvenes	0	BECA	5,041.00	5,041.00	2,417.00	47.95	47.95				
					2 Beca artesano entregada a adolescentes y jóvenes	0	BECA	5,041.00	5,041.00	2,417.00	47.95	47.95				
					Promedio de ejecución física por actividad:											
006	000				BECAS DE EDUCACIÓN MEDIA	0	BECA	5,700.00	5,700.00	2,840.00	49.82	49.82	14,884,340.00	14,959,671.00	7,350,380.56	49.13
					1 Beca de educación media entregada a adolescentes y jóvenes en situación de riesgo y vulnerabilidad social	0	BECA	5,700.00	5,700.00	2,840.00	49.82	49.82				
					2 Beca de educación media entregada a adolescentes y jóvenes en situación de riesgo y vulnerabilidad social	0	BECA	5,700.00	5,700.00	2,840.00	49.82	49.82				
					Promedio de ejecución física por actividad:											
					Promedio ponderado de ejecución por programa:			76,524.00	36,912.00		49.82	50.24	99,940,073.00	50,830,843.00	22,270,300.12	43.81
					<b>TOTAL 15 PREVENCIÓN DE LA DELINCUENCIA EN ADOLESCENTES Y JÓVENES</b>											
21					TRANSFERENCIAS MONETARIAS CONDICIONADAS EN SALUD Y EDUCACIÓN											
					Promedio de ejecución física por actividad:											
002	000				SERVICIOS DE ASISTENCIA SOCIAL	0	DOCUMENTO	3.00	3.00	0.00	0.00	0.00	6,163,076.00	5,366,266.00	584,583.34	10.89
					1 Servicios de Asistencia Social	0	DOCUMENTO	3.00	3.00	0.00	0.00	0.00				
					3 Servicios de asistencia social	0	DOCUMENTO	3.00	3.00	0.00	0.00	0.00				
					Promedio de ejecución física por actividad:											
01					PREVENCIÓN DE LA DESNUTRICIÓN CRÓNICA											
					Promedio de ejecución física por actividad:											
001	000				TRANSFERENCIAS MONETARIAS CON ÉNFASIS EN SALUD	0	APORTE	450,000.00	450,000.00	76,880.00	17.08	17.08	184,840,250.00	185,098,640.00	37,116,596.97	20.05
					1 Transferencias monetarias condicionadas entregadas a familias con niños y niñas entre 0 y 5 años y mujeres embarazadas o en periodo de lactancia que cumplen con sus controles de salud	0	APORTE	450,000.00	450,000.00	76,880.00	17.08	17.08				
					3 Transferencias monetarias condicionadas entregadas a familias con niños y niñas entre 3 y 5 años y mujeres embarazadas o en periodo de lactancia que cumplen con sus controles de salud	0	APORTE	177,500.00	177,500.00	68,284.00	38.47	38.47				
					4 Transferencias monetarias condicionadas entregadas a familias con niños y niñas entre 0 y 2 años y mujeres embarazadas o en periodo de lactancia que cumplen con sus controles de salud	0	APORTE	272,500.00	272,500.00	8,596.00	3.15	3.15				
					Promedio de ejecución física por actividad:											
002	000				TRANSFERENCIAS MONETARIAS PARA NIÑAS Y ADOLESCENTES VIOLENTADAS Y JUDICIALIZADAS											
					Promedio de ejecución física por actividad:											

083

**Sistema de Contabilidad Integrada Gubernamental**  
**Ejecución de Gastos - Programación Cuatrimestral - Seguimiento Físico Cuatrimestral - Reportes**  
**Análítico de Ejecución Física y Financiera**

PAGINA 6 DE 6  
 FECHA 7/09/2023  
 HORA 16:08.13  
 REPORTE: R00815611.rpt

ENTIDAD Igual a 11130020, PROGRAMA Contenido en 14.15. 21  
 DEL MES MAYO AL MES DE AGOSTO

EJERCICIO: 2023

PG	SP	PY	AC	OB	DESCRIPCION	SNIP	UNIDAD DE MEDIDA	PRESUPUESTO FISICO				PRESUPUESTO FINANCIERO					
								INICIAL	VIGENTE	EJEC	% EJEC	Promedio de Ejecución	INICIAL	VIGENTE	EJEC	% EJEC	
				0	APORTE			1,000.00	1,000.00	500.00	50.00						
				1	Transferencias monetarias condicionadas entregadas a niñas y adolescentes embarazadas o madres de 14 o menos años de edad, victimas de violencia sexual judicializadas que cumplen con sus controles de salud												
				2	Transferencias monetarias condicionadas entregadas a niñas y adolescentes embarazadas o madres de 14 o menos años de edad, victimas de violencia sexual judicializadas que cumplen con sus controles de salud			1,000.00	1,000.00	500.00	50.00						
					Promedio de ejecución física por actividad:						50.00						
003	000				<b>DOTACIÓN DE ALIMENTACIÓN COMPLEMENTARIA</b>												
				1	Dotación de alimento complementario fortificado a niños y niñas de 6 a 59 meses de edad, con vulnerabilidad nutricional		RACIÓN	0.00	3,131,672.00	2,064,056.00	65.91						
				2	Dotación de alimento complementario fortificado a niños y niñas de 6 a 59 meses de edad, con vulnerabilidad nutricional		RACIÓN	0.00	3,131,672.00	2,064,056.00	65.91						
					Promedio de ejecución física por actividad:						65.91						
004	000				<b>TRANSFERENCIAS MONETARIAS CON ÉNFASIS EN NUTRICIÓN</b>												
				1	Transferencias monetarias entregadas a familias con niños y niñas en vulnerabilidad nutricional		APORTE	66,000.00	8,000.00	2,439.00	30.49						
				2	Transferencias monetarias entregadas a familias con niños y niñas en vulnerabilidad nutricional		APORTE	66,000.00	8,000.00	2,439.00	30.49						
					Promedio de ejecución física por actividad:						30.49						
02					<b>COBERTURA DE EDUCACIÓN ESCOLAR PRIMARIA</b>												
					Promedio de ejecución física por actividad:						0.00						
001	000				<b>TRANSFERENCIAS MONETARIAS CON ÉNFASIS EN EDUCACIÓN</b>												
				1	Transferencias monetarias condicionadas entregadas a familias con niños y niñas entre 6 y 15 años, que asisten a la escuela		APORTE	550,000.00	550,000.00	188,538.00	34.28						
				4	Transferencias monetarias condicionadas entregadas a familias con niños y niñas entre 6 y 15 años, que asisten a la escuela		APORTE	550,000.00	550,000.00	188,538.00	34.28						
					Promedio de ejecución física por programa:			8,281,350.00	4,664,826.00		34.28						
					Promedio ponderado de ejecución por programa:						3,302.89						
					<b>TOTAL 21 TRANSFERENCIAS MONETARIAS CONDICIONADAS EN SALUD Y EDUCACIÓN</b>												
					Promedio ponderado de ejecución física a nivel institucional:			46,832,212.00	22,255,100.00		105.39						
								484,409,634.00	5,366,266.00		10.89						



# Ejecución de los Programas 14, 15, 21 y 94

MINISTERIO DE DESARROLLO SOCIAL

**Sistema de Contabilidad Integrada Gubernamental**  
**Ejecución de Gastos - Reportes - Información Consolidada**  
**Ejecución del Presupuesto (Grupos Dinámicos)**  
 Expresado en Quetzales

PAGINA : 1 DE 1  
 FECHA : 7/09/2023  
 HORA : 16:21.24  
 REPORTE : R00804768.rpt

ENTIDAD = 11130020, PROGRAMA in 14,15,21  
 - ENTIDAD - PROGRAMA - SUBPROGRAMA - ACTIVIDAD -  
 DEL MES DE MAYO AL MES DE AGOSTO

EJERCICIO: 2,023

	DESCRIPCIÓN	ASIGNADO	MODIFICADO	VIGENTE	PRE COMPROMISO	COMPROMETIDO	DEVENGADO	PAGADO	SALDO POR COMPROMETER	SALDO POR DEVENGAR	SALDO POR PAGAR	% EJEC
11130020	MINISTERIO DE DESARROLLO SOCIAL											
14	APOYO PARA EL CONSUMO ADECUADO DE ALIMENTOS SIN SUBPROGRAMA											
14 00	COMEDORES	140,324,827.00	38,930,916.00	179,255,743.00	0.00	64,420,843.05	79,445,583.33	79,555,092.33	4,110,378.36	38,358,905.68	48,030.00	44.32
14 00 000 002	TRANSFERENCIAS MONETARIAS CONDICIONADAS PARA ALIMENTOS	63,474,820.00	-400,807.00	63,074,013.00	0.00	32,753,890.59	34,981,389.05	46,989,138.56	10,036,346.66	12,809,601.42	492,250.49	55.46
TOTAL	14 00 SIN SUBPROGRAMA	203,799,647.00	38,530,109.00	242,329,756.00	0.00	97,174,733.64	114,426,972.38	126,544,230.89	14,146,725.02	51,168,507.10	540,280.49	47.22
TOTAL	14 APOYO PARA EL CONSUMO ADECUADO DE ALIMENTOS	203,799,647.00	38,530,109.00	242,329,756.00	0.00	97,174,733.64	114,426,972.38	126,544,230.89	14,146,725.02	51,168,507.10	540,280.49	47.22
15	PREVENCIÓN DE LA DELINCUENCIA EN ADOLESCENTES Y JÓVENES											
15 01	PREVENCIÓN DE HECHOS DELICTIVOS CONTRA EL PATRIMONIO											
15 01 000 001	ADOLESCENTES Y JÓVENES PROTAGONISTAS QUE PARTICIPAN EN ACTIVIDADES PARA EL DESARROLLO DE SUS CAPACIDADES	22,616,760.00	800,000.00	23,416,760.00	0.00	3,663,603.04	8,533,076.92	8,577,557.52	4,051,867.97	8,171,757.04	36,260.00	36.44
TOTAL	15 01 PREVENCIÓN DE HECHOS DELICTIVOS CONTRA EL PATRIMONIO	22,616,760.00	800,000.00	23,416,760.00	0.00	3,663,603.04	8,533,076.92	8,577,557.52	4,051,867.97	8,171,757.04	36,260.00	36.44
15 02	BECAS DE EDUCACIÓN Y ARTESANO											
15 02 000 003	BECAS DE EDUCACIÓN SUPERIOR	5,148,342.00	-14,524.00	5,133,818.00	0.00	3,093,850.52	3,093,850.52	3,093,850.52	1,612,506.73	1,612,506.73	0.00	60.26
15 02 000 005	BECAS PARA ARTESANO	7,320,594.00	0.00	7,320,594.00	0.00	3,292,992.12	3,292,992.12	3,292,992.12	3,640,837.78	3,640,837.78	0.00	44.98
15 02 000 006	BECAS DE EDUCACIÓN MEDIA	14,884,340.00	75,331.00	14,959,671.00	0.00	7,350,380.56	7,350,380.56	11,550,380.56	3,130,895.73	3,130,895.73	0.00	49.13
TOTAL	15 02 BECAS DE EDUCACIÓN Y ARTESANO	27,353,276.00	60,807.00	27,414,083.00	0.00	13,737,223.20	13,737,223.20	18,037,223.20	8,384,240.24	8,384,240.24	0.00	50.11
TOTAL	15 PREVENCIÓN DE LA DELINCUENCIA EN ADOLESCENTES Y JÓVENES	49,970,036.00	860,807.00	50,830,843.00	0.00	17,400,826.24	22,270,300.12	26,614,780.72	12,436,108.21	16,555,997.28	36,260.00	43.81
21	TRANSFERENCIAS MONETARIAS CONDICIONADAS EN SALUD Y EDUCACIÓN											
21 00	SIN SUBPROGRAMA											
21 00 000 002	SERVICIOS DE ASISTENCIA SOCIAL	6,163,076.00	-796,810.00	5,366,266.00	0.00	542,583.34	584,583.34	582,258.34	3,771,821.21	3,782,321.21	12,825.00	10.89
TOTAL	21 00 SIN SUBPROGRAMA	6,163,076.00	-796,810.00	5,366,266.00	0.00	542,583.34	584,583.34	582,258.34	3,771,821.21	3,782,321.21	12,825.00	10.89
21 01	PREVENCIÓN DE LA DESNUTRICIÓN CRÓNICA											
21 01 000 001	TRANSFERENCIAS MONETARIAS CON ÉNFASIS EN SALUD PARA NIÑAS Y ADOLESCENTES	184,840,250.00	258,390.00	185,098,640.00	0.00	35,783,712.63	37,116,596.97	37,116,596.97	120,973,419.90	122,943,674.95	0.00	20.05
21 01 000 002	TRANSFERENCIAS MONETARIAS PARA NIÑAS Y ADOLESCENTES VIOLENTADAS Y JUDICIALIZADAS	1,500,000.00	0.00	1,500,000.00	0.00	750,000.00	750,000.00	750,000.00	183,000.00	183,000.00	0.00	50.00
21 01 000 003	DOTACIÓN DE ALIMENTACIÓN COMPLEMENTARIA	0.00	88,000,000.00	88,000,000.00	0.00	57,999,973.60	57,999,973.60	57,999,973.60	30,000,026.40	30,000,026.40	0.00	65.91
21 01 000 004	TRANSFERENCIAS MONETARIAS CON ÉNFASIS EN NUTRICIÓN	66,000,000.00	-58,000,000.00	8,000,000.00	0.00	1,219,500.00	1,219,500.00	1,219,500.00	6,780,500.00	6,780,500.00	0.00	15.24
TOTAL	21 01 PREVENCIÓN DE LA DESNUTRICIÓN CRÓNICA	252,340,250.00	30,258,390.00	282,598,640.00	0.00	95,753,186.23	97,086,070.57	97,086,070.57	157,936,946.30	159,907,201.35	0.00	34.35
21 02	COBERTURA DE EDUCACIÓN ESCOLAR PRIMARIA											
21 02 000 001	TRANSFERENCIAS MONETARIAS CON ÉNFASIS EN EDUCACIÓN	225,906,308.00	269,550.00	226,175,858.00	0.00	89,929,578.93	91,160,868.89	91,160,868.89	65,749,411.55	67,564,369.79	0.00	40.31
TOTAL	21 02 COBERTURA DE EDUCACIÓN ESCOLAR PRIMARIA	225,906,308.00	269,550.00	226,175,858.00	0.00	89,929,578.93	91,160,868.89	91,160,868.89	65,749,411.55	67,564,369.79	0.00	40.31
TOTAL	21 TRANSFERENCIAS MONETARIAS CONDICIONADAS EN SALUD Y EDUCACIÓN	484,409,634.00	29,731,130.00	514,140,764.00	0.00	186,225,348.50	188,831,522.80	188,829,197.80	227,458,179.06	231,253,892.35	12,825.00	36.73
TOTAL	11130020 MINISTERIO DE DESARROLLO SOCIAL	738,179,317.00	69,122,046.00	807,301,363.00	0.00	300,800,908.38	325,528,795.30	341,988,209.41	254,041,012.29	298,978,396.73	589,365.49	40.32



# Seguimiento del Clasificador Temático

MINISTERIO DE DESARROLLO SOCIAL

**Sistema de Contabilidad Integrada Gubernamental**  
**Ejecución de Gastos - Reportes - Consultas Especiales**  
**Dinámico de Seguimiento de Clasificador Temático**  
 Expresado en Quetzales

PAGINA : 1 DE 8  
 FECHA : 8/09/2023  
 HORA : 8:36.16  
 REPORTE : R00821119.rpt

ENTIDAD = 11130020  
 - Corte Nivel 01 - Nivel 02 - Entidad / Unidad Ejecutora - Programa - Actividad -  
 DEL MES DE MAYO AL MES DE AGOSTO

EJERCICIO: 2,023

DESCRIPCION	ASIGNADO	MODIFICACIONES	VIGENTE	COMPROMISO	DEVENGADO	PAGADO
01 Pueblos Indígenas						
01-03 01-03-Inversión y Productividad						
1113-0020-202 MINISTERIO DE DESARROLLO SOCIAL - FONDO DE PROTECCIÓN SOCIAL						
15 15 PREVENCIÓN DE LA DELINCUENCIA EN ADOLESCENTES Y JÓVENES						
15 02 000 005 BECAS PARA ARTESANO	7,320,594.00	0.00	7,320,594.00	3,292,992.12	3,292,992.12	3,292,992.12
TOTAL 15 PREVENCIÓN DE LA DELINCUENCIA EN ADOLESCENTES Y JÓVENES	7,320,594.00	0.00	7,320,594.00	3,292,992.12	3,292,992.12	3,292,992.12
TOTAL 1113-0020-202 MINISTERIO DE DESARROLLO SOCIAL - FONDO DE PROTECCIÓN SOCIAL	7,320,594.00	0.00	7,320,594.00	3,292,992.12	3,292,992.12	3,292,992.12
TOTAL 01-03 01-03-Inversión y Productividad	7,320,594.00	0.00	7,320,594.00	3,292,992.12	3,292,992.12	3,292,992.12
TOTAL 01 Pueblos Indígenas	7,320,594.00	0.00	7,320,594.00	3,292,992.12	3,292,992.12	3,292,992.12



**Sistema de Contabilidad Integrada Gubernamental**  
**Ejecución de Gastos - Reportes - Consultas Especiales**  
**Dinámico de Seguimiento de Clasificador Temático**  
 Expresado en Quetzales

PAGINA : 2 DE 8  
 FECHA : 8/09/2023  
 HORA : 8:36.16  
 REPORTE : R0082119.rpt

ENTIDAD = 11130020  
 - Corte Nivel 01 - Nivel 02 - Entidad / Unidad Ejecutora - Programa - Actividad -  
 DEL MES DE MAYO AL MES DE AGOSTO

EJERCICIO: 2,023

DESCRIPCION	ASIGNADO	MODIFICACIONES	VIGENTE	COMPROMISO	DEVENGADO	PAGADO
02 Seguridad y Justicia						
02-03 02-03-Gestión de Riesgos y Defensa Civil						
1113-0020-202 MINISTERIO DE DESARROLLO SOCIAL - FONDO DE PROTECCIÓN SOCIAL						
21 TRANSFERENCIAS MONETARIAS CONDICIONADAS EN SALUD Y EDUCACIÓN						
21 01 000 002 TRANSFERENCIAS MONETARIAS PARA NIÑAS Y ADOLESCENTES VIOLENTADAS Y JUDICIALIZADAS	1,500,000.00	0.00	1,500,000.00	750,000.00	750,000.00	750,000.00
TOTAL 21 TRANSFERENCIAS MONETARIAS CONDICIONADAS EN SALUD Y EDUCACIÓN	1,500,000.00	0.00	1,500,000.00	750,000.00	750,000.00	750,000.00
TOTAL 1113-0020-202 MINISTERIO DE DESARROLLO SOCIAL - FONDO DE PROTECCIÓN SOCIAL	1,500,000.00	0.00	1,500,000.00	750,000.00	750,000.00	750,000.00
TOTAL 02-03 02-03-Gestión de Riesgos y Defensa Civil	1,500,000.00	0.00	1,500,000.00	750,000.00	750,000.00	750,000.00
TOTAL 02 Seguridad y Justicia	1,500,000.00	0.00	1,500,000.00	750,000.00	750,000.00	750,000.00

**Sistema de Contabilidad Inteqrada Gubernamental**  
**Ejecución de Gastos - Reportes - Consultas Especiales**  
**Dinámico de Seguimiento de Clasificador Temático**  
 Expresado en Quetzales

PAGINA : 3 DE 8  
 FECHA : 8/09/2023  
 HORA : 8:36.16  
 REPORTE : R00821119.rpt

ENTIDAD = 11130020  
 - Corte Nivel 01 - Nivel 02 - Entidad / Unidad Ejecutora - Programa - Actividad -  
 DEL MES DE MAYO AL MES DE AGOSTO

EJERCICIO: 2,023

DESCRIPCION	ASIGNADO	MODIFICACIONES	VIGENTE	COMPROMISO	DEVENGADO	PAGADO
03 Educación						
03-01 03-01-Educación Escolar						
1113-0020-202 MINISTERIO DE DESARROLLO SOCIAL - FONDO DE PROTECCIÓN SOCIAL						
15 PREVENCIÓN DE LA DELINCUENCIA EN ADOLESCENTES Y JOVENES						
15 02 000 006 BECAS DE EDUCACIÓN MEDIA	14,884,340.00	75,331.00	14,959,671.00	7,350,380.56	7,350,380.56	11,650,380.56
TOTAL 15 PREVENCIÓN DE LA DELINCUENCIA EN ADOLESCENTES Y JOVENES	14,884,340.00	75,331.00	14,959,671.00	7,350,380.56	7,350,380.56	11,650,380.56
TOTAL 1113-0020-202 MINISTERIO DE DESARROLLO SOCIAL - FONDO DE PROTECCIÓN SOCIAL	14,884,340.00	75,331.00	14,959,671.00	7,350,380.56	7,350,380.56	11,650,380.56
TOTAL 03-01 03-01-Educación Escolar	14,884,340.00	75,331.00	14,959,671.00	7,350,380.56	7,350,380.56	11,650,380.56
TOTAL 03 Educación	14,884,340.00	75,331.00	14,959,671.00	7,350,380.56	7,350,380.56	11,650,380.56

**Sistema de Contabilidad Integrada Gubernamental**  
**Ejecución de Gastos - Reportes - Consultas Especiales**  
**Dinámico de Seguimiento de Clasificador Temático**  
 Expresado en Quetzales

PAGINA : 4 DE 8  
 FECHA : 8/09/2023  
 HORA : 8:36.16  
 REPORTE : R0082119.rpt

ENTIDAD = 11130020  
 - Corte Nivel 01 - Nivel 02 - Entidad / Unidad Ejecutora - Programa - Actividad -  
 DEL MES DE MAYO AL MES DE AGOSTO

EJERCICIO: 2,023

	DESCRIPCION	ASIGNADO	MODIFICACIONES	VIGENTE	COMPROMISO	DEVENGADO	PAGADO
04	Reducción de la Desnutrición						
04-01	04-01-Primer Nivel de Atención						
1113-0020-202	MINISTERIO DE DESARROLLO SOCIAL - FONDO DE PROTECCIÓN SOCIAL						
21	TRANSFERENCIAS MONETARIAS CONDICIONADAS EN SALUD Y EDUCACIÓN						
21 01 000 003	DOTACIÓN DE ALIMENTACIÓN COMPLEMENTARIA	0.00	88,000,000.00	88,000,000.00	57,999,973.60	57,999,973.60	57,999,973.60
TOTAL	21 TRANSFERENCIAS MONETARIAS CONDICIONADAS EN SALUD Y EDUCACIÓN	0.00	88,000,000.00	88,000,000.00	57,999,973.60	57,999,973.60	57,999,973.60
TOTAL	1113-0020-202 MINISTERIO DE DESARROLLO SOCIAL - FONDO DE PROTECCIÓN SOCIAL	0.00	88,000,000.00	88,000,000.00	57,999,973.60	57,999,973.60	57,999,973.60
TOTAL	04-01 04-01-Primer Nivel de Atención	0.00	88,000,000.00	88,000,000.00	57,999,973.60	57,999,973.60	57,999,973.60
04-04	04-04-Disponibilidad y Economía Familiar						
1113-0020-202	MINISTERIO DE DESARROLLO SOCIAL - FONDO DE PROTECCIÓN SOCIAL						
21	TRANSFERENCIAS MONETARIAS CONDICIONADAS EN SALUD Y EDUCACIÓN						
21 01 000 001	TRANSFERENCIAS MONETARIAS CON ENFASIS EN SALUD	184,840,250.00	258,390.00	185,098,640.00	35,783,712.63	37,116,596.97	37,116,596.97
21 01 000 002	TRANSFERENCIAS MONETARIAS PARA NIÑAS Y ADOLESCENTES VIOLENTADAS Y JUDICIALIZADAS	1,500,000.00	0.00	1,500,000.00	750,000.00	750,000.00	750,000.00
TOTAL	21 TRANSFERENCIAS MONETARIAS CONDICIONADAS EN SALUD Y EDUCACIÓN	186,340,250.00	258,390.00	186,598,640.00	36,533,712.63	37,866,596.97	37,866,596.97
TOTAL	1113-0020-202 MINISTERIO DE DESARROLLO SOCIAL - FONDO DE PROTECCIÓN SOCIAL	186,340,250.00	258,390.00	186,598,640.00	36,533,712.63	37,866,596.97	37,866,596.97
TOTAL	04-04 04-04-Disponibilidad y Economía Familiar	186,340,250.00	88,258,390.00	274,598,640.00	94,533,686.23	95,866,570.57	95,866,570.57

**Sistema de Contabilidad Integrada Gubernamental**  
**Ejecución de Gastos - Reportes - Consultas Especiales**  
**Dinámico de Seguimiento de Clasificador Temático**  
 Expresado en Quetzales

PAGINA : 5 DE 8  
 FECHA : 8/09/2023  
 HORA 8:36.16  
 REPORTE : R00821119.rpt

ENTIDAD = 11130020  
 - Corte Nivel 01 - Nivel 02 - Entidad / Unidad Ejecutora - Programa - Actividad -  
 DEL MES DE MAYO AL MES DE AGOSTO

EJERCICIO: 2,023

DESCRIPCION	ASIGNADO	MODIFICACIONES	VIGENTE	COMPROMISO	DEVENGADO	PAGADO
06 Niñez						
06-05 06-05-Protección y Representación de la Niñez						
1113-0020-202 MINISTERIO DE DESARROLLO SOCIAL - FONDO DE PROTECCIÓN SOCIAL						
21 TRANSFERENCIAS MONETARIAS CONDICIONADAS EN SALUD Y EDUCACIÓN						
21 01 000 002 TRANSFERENCIAS MONETARIAS PARA NIÑAS Y ADOLESCENTES VIOLENTADAS Y JUDICIALIZADAS	1,500,000.00	0.00	1,500,000.00	750,000.00	750,000.00	750,000.00
TOTAL 21 TRANSFERENCIAS MONETARIAS CONDICIONADAS EN SALUD Y EDUCACIÓN	1,500,000.00	0.00	1,500,000.00	750,000.00	750,000.00	750,000.00
TOTAL 1113-0020-202 MINISTERIO DE DESARROLLO SOCIAL - FONDO DE PROTECCION SOCIAL	1,500,000.00	0.00	1,500,000.00	750,000.00	750,000.00	750,000.00
TOTAL 06-05-Protección y Representación de la Niñez	1,500,000.00	0.00	1,500,000.00	750,000.00	750,000.00	750,000.00
TOTAL 06 Niñez	1,500,000.00	0.00	1,500,000.00	750,000.00	750,000.00	750,000.00

074

**Sistema de Contabilidad Integradada Gubernamental**  
**Ejecución de Gastos - Reportes - Consultas Especiales**  
**Dinámico de Seguimiento de Clasificador Temático**  
 Expresado en Quetzales

PAGINA : 6 DE 8  
 FECHA : 8/09/2023  
 HORA : 8:36.16  
 REPORTE : R00821119.rpt

ENTIDAD = 11130020  
 - Corte Nivel 01 - Nivel 02 - Entidad / Unidad Ejecutora - Programa - Actividad -  
 DEL MES DE MAYO AL MES DE AGOSTO

EJERCICIO: 2.023

DESCRIPCION	ASIGNADO	MODIFICACIONES	VIGENTE	COMPROMISO	DEVENGADO	PAGADO
07						
07-01						
1113-0020-202						
15						
15 01 000 001	22,616,760.00	800,000.00	23,416,760.00	3,663,603.04	8,533,076.92	8,577,557.52
TOTAL 15	22,616,760.00	800,000.00	23,416,760.00	3,663,603.04	8,533,076.92	8,577,557.52
TOTAL 1113-0020-202	22,616,760.00	800,000.00	23,416,760.00	3,663,603.04	8,533,076.92	8,577,557.52
SOCIAL						
TOTAL 07-01	22,616,760.00	800,000.00	23,416,760.00	3,663,603.04	8,533,076.92	8,577,557.52
07-04						
1113-0020-202						
15						
15 02 000 003	5,148,342.00	-14,524.00	5,133,818.00	3,093,850.52	3,093,850.52	3,093,850.52
15 02 000 006	14,884,340.00	75,331.00	14,959,671.00	7,350,380.56	7,350,380.56	11,650,380.56
TOTAL 15	20,032,682.00	60,807.00	20,093,489.00	10,444,231.08	10,444,231.08	14,744,231.08
TOTAL 1113-0020-202	20,032,682.00	60,807.00	20,093,489.00	10,444,231.08	10,444,231.08	14,744,231.08
SOCIAL						
TOTAL 07-04	20,032,682.00	60,807.00	20,093,489.00	10,444,231.08	10,444,231.08	14,744,231.08
TOTAL 07	42,649,442.00	860,807.00	43,510,249.00	14,107,834.12	18,977,308.00	23,321,788.60

**Sistema de Contabilidad Integrada Gubernamental**  
**Ejecución de Gastos - Reportes - Consultas Especiales**  
**Dinámico de Seguimiento de Clasificador Temático**  
 Expresado en Quetzales

PAGINA : 7 DE 8  
 FECHA : 8/09/2023  
 HORA : 8:36.16  
 REPORTE : R0082119.rpt

- Corte Nivel 01 - Nivel 02 - Entidad / Unidad Ejecutora - Programa - Actividad -  
 DEL MES DE MAYO AL MES DE AGOSTO

EJERCICIO: 2,023

ENTIDAD = 11130020

DESCRIPCION	ASIGNADO	MODIFICACIONES	VIGENTE	COMPROMISO	DEVENGADO	PAGADO
08						
08-01						
08-01-Económico						
1113-0020-202						
MINISTERIO DE DESARROLLO SOCIAL - FONDO DE PROTECCIÓN SOCIAL						
15						
PREVENCIÓN DE LA DELINCUENCIA EN ADOLESCENTES Y JÓVENES						
15 02 000 005						
BECAS PARA ARTESANO	7,320,594.00	0.00	7,320,594.00	3,292,992.12	3,292,992.12	3,292,992.12
TOTAL 15 PREVENCIÓN DE LA DELINCUENCIA EN ADOLESCENTES Y JÓVENES	7,320,594.00	0.00	7,320,594.00	3,292,992.12	3,292,992.12	3,292,992.12
TOTAL 1113-0020-202 MINISTERIO DE DESARROLLO SOCIAL - FONDO DE PROTECCIÓN SOCIAL	7,320,594.00	0.00	7,320,594.00	3,292,992.12	3,292,992.12	3,292,992.12
TOTAL 08-01 08-01-Económico	7,320,594.00	0.00	7,320,594.00	3,292,992.12	3,292,992.12	3,292,992.12
08-03						
08-03-Educación						
1113-0020-202						
MINISTERIO DE DESARROLLO SOCIAL - FONDO DE PROTECCIÓN SOCIAL						
15						
PREVENCIÓN DE LA DELINCUENCIA EN ADOLESCENTES Y JÓVENES						
15 02 000 006						
BECAS DE EDUCACIÓN MEDIA	14,884,340.00	75,331.00	14,959,671.00	7,350,380.56	7,350,380.56	11,650,380.56
TOTAL 15 PREVENCIÓN DE LA DELINCUENCIA EN ADOLESCENTES Y JÓVENES	14,884,340.00	75,331.00	14,959,671.00	7,350,380.56	7,350,380.56	11,650,380.56
21						
TRANSFERENCIAS MONETARIAS CONDICIONADAS EN SALUD Y EDUCACIÓN						
21 02 000 001						
TRANSFERENCIAS MONETARIAS CON ÉNFASIS EN EDUCACIÓN	225,906,308.00	269,550.00	226,175,858.00	89,929,578.93	91,160,868.89	91,160,868.89
TOTAL 21 TRANSFERENCIAS MONETARIAS CONDICIONADAS EN SALUD Y EDUCACIÓN	225,906,308.00	269,550.00	226,175,858.00	89,929,578.93	91,160,868.89	91,160,868.89
TOTAL 1113-0020-202 MINISTERIO DE DESARROLLO SOCIAL - FONDO DE PROTECCIÓN SOCIAL	240,790,648.00	344,881.00	241,135,529.00	97,279,959.49	102,811,249.45	102,811,249.45
TOTAL 08-03 08-03-Educación	240,790,648.00	344,881.00	241,135,529.00	97,279,959.49	102,811,249.45	102,811,249.45
08-04						
08-04-Salud						
1113-0020-202						
MINISTERIO DE DESARROLLO SOCIAL - FONDO DE PROTECCIÓN SOCIAL						
14						
APOYO PARA EL CONSUMO ADECUADO DE ALIMENTOS						
14 00 000 002						
COMEDORES	140,324,827.00	38,930,916.00	179,255,743.00	64,420,843.05	79,445,583.33	79,555,092.33
14 00 000 003						
TRANSFERENCIAS MONETARIAS CONDICIONADAS PARA ALIMENTOS	63,474,820.00	-400,807.00	63,074,013.00	32,753,890.59	34,981,389.05	46,989,138.56
TOTAL 14 APOYO PARA EL CONSUMO ADECUADO DE ALIMENTOS	203,799,647.00	38,530,109.00	242,329,756.00	97,174,733.64	114,426,972.38	126,544,230.89
TOTAL 1113-0020-202 MINISTERIO DE DESARROLLO SOCIAL - FONDO DE PROTECCIÓN SOCIAL	203,799,647.00	38,530,109.00	242,329,756.00	97,174,733.64	114,426,972.38	126,544,230.89
TOTAL 08-04 08-04-Salud	203,799,647.00	38,530,109.00	242,329,756.00	97,174,733.64	114,426,972.38	126,544,230.89
08-05						
08-05-Violencia Contra las Mujeres						
1113-0020-202						
MINISTERIO DE DESARROLLO SOCIAL - FONDO DE PROTECCIÓN SOCIAL						
15						
PREVENCIÓN DE LA DELINCUENCIA EN ADOLESCENTES Y JÓVENES						
15 01 000 001						
ADOLESCENTES Y JÓVENES PROTAGONISTAS QUE PARTICIPAN EN ACTIVIDADES PARA EL DESARROLLO DE SUS CAPACIDADES	22,616,760.00	800,000.00	23,416,760.00	3,663,603.04	8,533,076.92	8,577,557.52
TOTAL 15 PREVENCIÓN DE LA DELINCUENCIA EN ADOLESCENTES Y JÓVENES	22,616,760.00	800,000.00	23,416,760.00	3,663,603.04	8,533,076.92	8,577,557.52
TOTAL 1113-0020-202 MINISTERIO DE DESARROLLO SOCIAL - FONDO DE PROTECCIÓN SOCIAL	22,616,760.00	800,000.00	23,416,760.00	3,663,603.04	8,533,076.92	8,577,557.52
TOTAL 08-05 08-05-Violencia Contra las Mujeres	22,616,760.00	800,000.00	23,416,760.00	3,663,603.04	8,533,076.92	8,577,557.52

07

**Sistema de Contabilidad Integrada Gubernamental**  
**Ejecución de Gastos - Reportes - Consultas Especiales**  
**Dinámico de Seguimiento de Clasificador Temático**  
 Expresado en Quetzales

PAGINA : 8 DE 8  
 FECHA : 8/09/2023  
 HORA : 8:36.16  
 REPORTE : R00821119.rpt

ENTIDAD = 11130020  
 - Corte Nivel 01 - Nivel 02 - Entidad / Unidad Ejecutora - Programa - Actividad -  
 DEL MES DE MAYO AL MES DE AGOSTO

EJERCICIO: 2,023

DESCRIPCION	ASIGNADO	MODIFICACIONES	VIGENTE	COMPROMISO	DEVENGADO	PAGADO
TOTAL 08 Género	474,527,649.00	39,674,990.00	514,202,639.00	201,411,288.29	224,764,290.87	241,226,029.98

**Sistema de Contabilidad Integrada Gubernamental**  
**Información Presupuesto Temático**  
**Clasificador Temático por Ubicación Geográfica**  
**DEL MES DE MAYO AL MES DE AGOSTO**  
 Entidad Igual a 11130020

PÁGINA : 1 DE 3  
 FECHA : 13/09/2023  
 HORA : 10:27.08  
 REPORTE: R00820692.rpt

EJERCICIO: 2023

CÓDIGO	UNIDAD EJECUTORA	ASIGNADO	VIGENTE	DEVENGADO	%EJEC
<b>Pueblos Indígenas</b>					
11130020-000	MINISTERIO DE DESARROLLO SOCIAL				
11130020-000	MINISTERIO DE DESARROLLO SOCIAL				
0100	GUATEMALA	7,320,594.00	7,320,594.00	3,679,756.22	50.27
0101	GUATEMALA				
<b>Total Departamento 0100 - GUATEMALA</b>		<b>7,320,594.00</b>	<b>7,320,594.00</b>	<b>3,679,756.22</b>	<b>50.27</b>
<b>Total Unidad Ejecutora - 11130020-000 MINISTERIO DE DESARROLLO SOCIAL</b>		<b>7,320,594.00</b>	<b>7,320,594.00</b>	<b>3,679,756.22</b>	<b>50.27</b>
<b>Total Entidad 11130020-000 MINISTERIO DE DESARROLLO SOCIAL</b>		<b>7,320,594.00</b>	<b>7,320,594.00</b>	<b>3,679,756.22</b>	<b>50.27</b>
<b>Total Ruta Pueblos Indígenas</b>					
<b>Seguridad y Justicia</b>					
11130020-000	MINISTERIO DE DESARROLLO SOCIAL				
11130020-000	MINISTERIO DE DESARROLLO SOCIAL				
0100	GUATEMALA	1,500,000.00	1,500,000.00	1,317,000.00	87.80
0101	GUATEMALA				
<b>Total Departamento 0100 - GUATEMALA</b>		<b>1,500,000.00</b>	<b>1,500,000.00</b>	<b>1,317,000.00</b>	<b>87.80</b>
<b>Total Unidad Ejecutora - 11130020-000 MINISTERIO DE DESARROLLO SOCIAL</b>		<b>1,500,000.00</b>	<b>1,500,000.00</b>	<b>1,317,000.00</b>	<b>87.80</b>
<b>Total Entidad 11130020-000 MINISTERIO DE DESARROLLO SOCIAL</b>		<b>1,500,000.00</b>	<b>1,500,000.00</b>	<b>1,317,000.00</b>	<b>87.80</b>
<b>Total Ruta Seguridad y Justicia</b>		<b>1,500,000.00</b>	<b>1,500,000.00</b>	<b>1,317,000.00</b>	<b>87.80</b>
<b>Educación</b>					
11130020-000	MINISTERIO DE DESARROLLO SOCIAL				
11130020-000	MINISTERIO DE DESARROLLO SOCIAL				
0100	GUATEMALA	14,884,340.00	14,959,671.00	11,828,775.27	79.07
0101	GUATEMALA				

070



Sistema de Contabilidad Integrada Gubernamental  
Información Presupuesto Temático

PÁGINA : 2 DE 3  
FECHA : 13/09/2023  
HORA : 10:27.08  
REPORTE: R00820692.rpt

Clasificador Temático por Ubicación Geográfica  
DEL MES DE MAYO AL MES DE AGOSTO

Entidad Igual a 11130020

EJERCICIO: 2023

CÓDIGO	UNIDAD EJECUTORA	ASIGNADO	VIGENTE	DEVENGADO	%EJEC
<b>Educación</b>					
11130020-000	MINISTERIO DE DESARROLLO SOCIAL				
<b>Total Departamento</b>	0100 - GUATEMALA	14,884,340.00	14,959,671.00	11,828,775.27	79.07
<b>Total Unidad Ejecutora</b>	11130020-000 MINISTERIO DE DESARROLLO SOCIAL				
<b>Total Entidad</b>	11130020-000 MINISTERIO DE DESARROLLO SOCIAL	14,884,340.00	14,959,671.00	11,828,775.27	79.07
<b>Total Ruta Educación</b>		14,884,340.00	14,959,671.00	11,828,775.27	79.07
<b>Reducción de la Desnutrición</b>					
11130020-000	MINISTERIO DE DESARROLLO SOCIAL				
11130020-000	MINISTERIO DE DESARROLLO SOCIAL				
0100	GUATEMALA	186,340,250.00	274,598,640.00	121,471,938.65	44.24
0101	GUATEMALA				
<b>Total Departamento</b>	0100 - GUATEMALA	186,340,250.00	274,598,640.00	121,471,938.65	44.24
<b>Total Unidad Ejecutora</b>	11130020-000 MINISTERIO DE DESARROLLO SOCIAL				
<b>Total Entidad</b>	11130020-000 MINISTERIO DE DESARROLLO SOCIAL	186,340,250.00	274,598,640.00	121,471,938.65	44.24
<b>Total Ruta Reducción de la Desnutrición</b>		186,340,250.00	274,598,640.00	121,471,938.65	44.24
<b>Niñez</b>					
11130020-000	MINISTERIO DE DESARROLLO SOCIAL				
11130020-000	MINISTERIO DE DESARROLLO SOCIAL				
0100	GUATEMALA	1,500,000.00	1,500,000.00	1,317,000.00	87.80
0101	GUATEMALA				
<b>Total Departamento</b>	0100 - GUATEMALA	1,500,000.00	1,500,000.00	1,317,000.00	87.80
<b>Total Unidad Ejecutora</b>	11130020-000 MINISTERIO DE DESARROLLO SOCIAL				
<b>Total Entidad</b>	11130020-000 MINISTERIO DE DESARROLLO SOCIAL	1,500,000.00	1,500,000.00	1,317,000.00	87.80

000

**Sistema de Contabilidad Integrada Gubernamental**  
**Información Presupuesto Temático**  
**Clasificador Temático por Ubicación Geográfica**  
**DEL MES DE MAYO AL MES DE AGOSTO**

PÁGINA : 3 DE 3  
 FECHA : 13/09/2023  
 HORA : 10:27.08  
 REPORTE: R00820692.rpt

Entidad Igual a 11130020

EJERCICIO: 2023

CÓDIGO	UNIDAD EJECUTORA	ASIGNADO	VIGENTE	DEVENGADO	%EJEC
<b>Niñez</b>					
<b>Total Entidad</b>	11130020-000 MINISTERIO DE DESARROLLO SOCIAL	1,500,000.00	1,500,000.00	1,317,000.00	87.80
<b>Total Ruta Niñez</b>		1,500,000.00	1,500,000.00	1,317,000.00	87.80
<b>Juventud</b>					
	11130020-000 MINISTERIO DE DESARROLLO SOCIAL				
	11130020-000 MINISTERIO DE DESARROLLO SOCIAL				
	0100 GUATEMALA	42,649,442.00	43,510,249.00	30,595,089.50	70.32
	0101 GUATEMALA				
<b>Total Departamento</b>	0100 - GUATEMALA	42,649,442.00	43,510,249.00	30,595,089.50	70.32
<b>Total Unidad Ejecutora</b>	11130020-000 MINISTERIO DE DESARROLLO SOCIAL	42,649,442.00	43,510,249.00	30,595,089.50	70.32
<b>Total Entidad</b>	11130020-000 MINISTERIO DE DESARROLLO SOCIAL	42,649,442.00	43,510,249.00	30,595,089.50	70.32
<b>Total Ruta Juventud</b>		42,649,442.00	43,510,249.00	30,595,089.50	70.32
<b>Género</b>					
	11130020-000 MINISTERIO DE DESARROLLO SOCIAL				
	11130020-000 MINISTERIO DE DESARROLLO SOCIAL				
	0100 GUATEMALA	474,527,649.00	514,202,639.00	380,526,271.56	74.00
	0101 GUATEMALA				
<b>Total Departamento</b>	0100 - GUATEMALA	474,527,649.00	514,202,639.00	380,526,271.56	74.00
<b>Total Unidad Ejecutora</b>	11130020-000 MINISTERIO DE DESARROLLO SOCIAL	474,527,649.00	514,202,639.00	380,526,271.56	74.00
<b>Total Entidad</b>	11130020-000 MINISTERIO DE DESARROLLO SOCIAL	474,527,649.00	514,202,639.00	380,526,271.56	74.00
<b>Total Ruta Género</b>		474,527,649.00	514,202,639.00	380,526,271.56	74.00

**Sistema de Contabilidad Integrada Gubernamental**  
**Información Presupuesto Temático - Seguimiento Temático Unidad Ejecutora - 00822661**  
**Seguimiento de Clasificador Temático Normal**  
**Expresado en Quetzales**  
**DEL MES DE MAYO AL MES DE AGOSTO**  
**ENTIDAD Igual a 11130020**

PAGINA : 1 DE 3  
 FECHA : 8/09/2023  
 HORA : 8:45:25  
 REPORTE: R00822661.rpt

Ejercicio Fiscal: 2023

PG SIG PY ACT OB NOMBRE ESTRUCTURA PROGRAMATICA ASIGNADO VIGENTE EJECUTADO NIVEL ASOCIADO DEL CLASIFICADOR

No. de Meta	Descripción	Unidad de Medida	Meta			Meta Ejecutada	Población Beneficiaria				Etnia					
			Meta Inicial	Meta Vigente	Meta		Género		Edad		Total	Mayores de 60 años (Tercera Edad)	Mayores de 30 a 60 años (Adultos)	13-30 años (Juventud)	0 a menores de 13 años (Niñez)	Total

Pueblos Indígenas																			
Entidad : 11130020 - 0 - MINISTERIO DE DESARROLLO SOCIAL																			
Unidad Ejecutora : 202 - FONDO DE PROTECCIÓN SOCIAL																			
Estructura Programática																			
15		2	0	5	0	0	BECAS PARA ARTESANO								3,292,992.12	01-03-03	Empeñamiento y Productividad en Poblaciones Indígenas		
	1	Beca artesano entregada a adolescentes y jóvenes		5,041	5,041	2,417	2,406	11	2,417	0	946	1,380	91	2,417	1,172	17	0	1,238	2,417
	2	Beca artesano entregada a adolescentes y jóvenes		5,041	5,041	2,417	2,406	11	2,417	0	946	1,380	91	2,417	1,172	17	0	1,238	2,417
Total Población Beneficiaria																			
				4,812	4,812	22	4,834	22	4,834	0	1,892	2,760	182	4,834	2,344	34	0	2,456	4,834

Seguridad y Justicia																			
Entidad : 11130020 - 0 - MINISTERIO DE DESARROLLO SOCIAL																			
Unidad Ejecutora : 202 - FONDO DE PROTECCIÓN SOCIAL																			
Estructura Programática																			
21		1	0	2	0	0	TRANSFERENCIAS MONETARIAS PARA NIÑAS Y ADOLESCENTES VIOLENTADAS Y JUDICIALIZADAS								750,000.00	02-03-03	Seguridad para el Desarrollo (SEGDE)		
	1	Transferencias monetarias condicionadas entregadas a niñas y adolescentes embarazadas o madres de 14 o menos años de edad, víctimas de violencia sexual judicializadas que cumplen con sus controles de salud		1,000	1,000	500	485	15	500	378	7	102	13	500	175	0	3	322	500
	2	Transferencias monetarias condicionadas entregadas a niñas y adolescentes embarazadas o madres de 14 o menos años de edad, víctimas de violencia sexual judicializadas que cumplen con sus controles de salud		1,000	1,000	500	500	0	500	378	7	102	13	500	175	0	3	322	500
Total Población Beneficiaria																			
				985	985	15	1,000	15	1,000	756	14	204	26	1,000	350	0	6	644	1,000

Educación																			
Entidad : 11130020 - 0 - MINISTERIO DE DESARROLLO SOCIAL																			
Unidad Ejecutora : 202 - FONDO DE PROTECCIÓN SOCIAL																			
Estructura Programática																			
15		2	0	6	0	0	BECAS DE EDUCACION: MEDIA								7,350,300.56	03-01-03	Educación Básica		
	1	Beca de educación media entregada a adolescentes y jóvenes en situación de riesgo y vulnerabilidad social		5,700	5,700	2,840	1,487	1,353	2,840	1,426	1,414	0	0	2,840	1,122	17	2	1,699	2,840
	2	Beca de educación media entregada a adolescentes y jóvenes en situación de riesgo y vulnerabilidad social		5,700	5,700	2,840	1,487	1,353	2,840	1,426	1,414	0	0	2,840	1,122	17	2	1,699	2,840
Total Población Beneficiaria																			
				2,974	2,974	2,706	2,974	2,706	5,680	2,852	2,828	0	0	5,680	2,244	34	4	3,398	5,680

Reducción de la Desnutrición																			
Entidad : 11130020 - 0 - MINISTERIO DE DESARROLLO SOCIAL																			
Unidad Ejecutora : 202 - FONDO DE PROTECCIÓN SOCIAL																			
Estructura Programática																			
21		1	0	1	0	0	TRANSFERENCIAS MONETARIAS CON ENFASIS EN SALUD								37,116,506.97	04-04	Disponibilidad y Economía Familiar		

067

**Sistema de Contabilidad Integrada Gubernamental**  
**Información Presupuesto Temático - Seguimiento Temático Unidad Ejecutora - 00822661**  
**Seguimiento de Clasificador Temático Normal**  
**Expresado en Quetzales**

PAGINA : 2 DE 3  
 FECHA : 8/09/2023  
 HORA : 8:45:25  
 REPORTE: R00822661.rpt

**DEL MES DE MAYO AL MES DE AGOSTO**  
**ENTIDAD Igual a 11130020**

Ejercicio Fiscal: 2023

PG SPG PV ACT OB NOMBRE ESTRUCTURA PROGRAMATICA ASIGNADO VIGENTE EJECUTADO NIVEL ASOCIADO DEL CLASIFICADOR

No. de Meta	Descripción	Meta		Género		Población Beneficiaria					Total	Otros	Total			
		Unidad de Medida	Meta Inicial	Meta Vigente	Meta Ejecutada	Edad		Edad						Total		
						0 a menores de 15 años (Infante)	13-30 años (Joven)	Mayores de 30 a 60 años (Adultos)	Mayores de 60 años (Tercera Edad)	Maya					Nitca	Garfuna
1	Transferencias monetarias condicionales entregadas a familias con niños y niñas entre 0 y 5 años y mujeres embarazadas o en periodo de lactancia que cumplen con sus controles de salud	Aporte	450,000	450,000	76,880	71,509	5,371	76,880	57,087	6,825	12,864	104	48,941	401	27,528	76,880
3	Transferencias monetarias condicionales entregadas a familias con niños y niñas entre 3 y 5 años y mujeres embarazadas o en periodo de lactancia que cumplen con sus controles de salud	Aporte	177,500	177,500	68,284	61,201	5,023	68,284	50,674	6,120	11,394	96	43,112	373	24,793	68,284
4	Transferencias monetarias condicionales entregadas a familias con niños y niñas entre 0 y 2 años y mujeres embarazadas o en periodo de lactancia que cumplen con sus controles de salud	Aporte	272,500	272,500	8,596	8,248	348	8,596	6,413	705	1,470	8	5,829	28	2,735	8,596
21	202 - FONDO DE PROTECCIÓN SOCIAL			0						1,500,000.00	1,500,000.00		750,000.00	04-04	Disponibilidad y Economía Familiar	
	Transferencias monetarias condicionales entregadas a niñas y adolescentes embarazadas o madres de 14 o menos años de edad, víctimas de violencia sexual judicializadas que cumplen con sus controles de salud	Aporte	1,000	1,000	500	485	15	500	378	7	102	13	175	0	322	500
	Transferencias monetarias condicionales entregadas a niñas y adolescentes embarazadas o madres de 14 o menos años de edad, víctimas de violencia sexual judicializadas que cumplen con sus controles de salud	Aporte	1,000	1,000	500	500	0	500	378	7	102	13	175	0	322	500
	TOTAL Población Beneficiaria					144,003	10,757	154,760	114,930	13,664	25,932	234	98,232	802	55,700	154,760
15	202 - MINISTERIO DE DESARROLLO SOCIAL			0						7,320,594.00	7,320,594.00		3,292,992.12	08-01-02	Personas, Familias o Grupos Sociales con Entusiasmo en Mujeres	
	Beca artesano entregada a adolescentes y jóvenes	Beca	5,041	5,041	2,417	2,406	11	2,417	0	946	1,380	91	1,172	17	1,228	2,417
	Beca artesano entregada a adolescentes y jóvenes	Beca	5,041	5,041	2,417	2,406	11	2,417	0	946	1,380	91	1,172	17	1,228	2,417
15	202 - FONDO DE PROTECCIÓN SOCIAL			0						14,896,171.00	14,896,171.00		7,550,380.56	08-01-01	Mujeres	
	Beca de educación media entregada a adolescentes y jóvenes en situación de riesgo y vulnerabilidad social	Beca	5,700	5,700	2,840	1,487	1,353	2,840	1,426	1,414	0	0	1,122	17	1,699	2,840
	Beca de educación media entregada a adolescentes y jóvenes en situación de riesgo y vulnerabilidad social	Beca	5,700	5,700	2,840	1,487	1,353	2,840	1,426	1,414	0	0	1,122	17	1,699	2,840
21	202 - FONDO DE PROTECCIÓN SOCIAL			0						225,906,308.00	225,906,308.00		91,160,868.89	08-01-01	Mujeres	

066

**Sistema de Contabilidad Integrada Gubernamental**  
**Información Presupuesto Temático - Seguimiento Temático Unidad Ejecutora - 00822661**  
**Seguimiento de Clasificador Temático Normal**

PAGINA : 3 DE 3  
 FECHA : 8/09/2023  
 HORA : 8:45:25  
 REPORTE: R00822661.rpt

Expresado en Quetzales  
**DEL MES DE MAYO AL MES DE AGOSTO**  
**ENTIDAD Igual a 11130020**

Ejercicio Fiscal: 2023

No. de Meta	Descripción	Meta				Ejecutada		Meta Vigente		Meta Ejecutada		Meta Vigente		Meta Ejecutada		Meta Vigente		Meta Ejecutada		Meta Vigente		Meta Ejecutada	
		PG	SPG	PY	ACT	OB	NOMBRE ESTRUCTURA PROGRAMATICA	ASIGNADO	VIGENTE	EJECUTADO	NIVEL ASOCIADO DEL CLASIFICADOR	Población Beneficiaria		Etnia		Etnia		Etnia		Etnia		Etnia	
												Unidad de Medida	Meta Inicial	Meta Vigente	Meta Ejecutada	Hombres	Mujeres	Total	0 a menores de 15 años (Infanz)	13-30 años (Juventud)	Mayores de 30 a 49 años (Adultos)	Mayores de 50 años (Tercera Edad)	Total
1	Transferencias monetarias condicionales entregadas a familias con niños y niñas entre 6 y 15 años, que asisten a la escuela						550,000	550,000	188,538	188,538	188,538	188,538	188,538	188,538	188,538	188,538	188,538	188,538	188,538	188,538	188,538	188,538	188,538
4	Transferencias monetarias condicionales entregadas a familias con niños y niñas entre 6 y 15 años, que asisten a la escuela						550,000	550,000	188,538	188,538	188,538	188,538	188,538	188,538	188,538	188,538	188,538	188,538	188,538	188,538	188,538	188,538	188,538
14	0	0	2	0	0	COMEDORES	5,637,416	7,226,716	3,089,250	1,514,036	1,575,214	3,089,250	837,855	805,465	1,031,876	414,054	115,648	0	0	2,973,602	3,089,250	3,089,250	3,089,250
1	Raciones de alimentos preparados entregados a personas que viven en condiciones de vulnerabilidad o crisis						3,228,860	3,028,360	1,278,550	645,154	645,154	1,278,550	353,504	336,172	418,278	170,596	46,363	0	0	1,232,187	1,278,550	1,278,550	1,278,550
3	Almuerzo preparados entregados a personas que viven en condiciones de vulnerabilidad o crisis						3,308,556	4,298,356	1,810,700	880,840	929,860	1,810,700	484,331	469,293	613,598	243,458	69,285	0	0	1,741,413	1,810,680	1,810,680	1,810,700
14	0	0	3	0	0	TRANSFERENCIAS MONETARIAS CONDICIONADAS PARA ALUMNOS	202,400	302,400	123,656	116,844	6,812	123,656	0	25,416	76,114	22,126	15,549	0	0	79,683	123,656	123,656	123,656
1	Transferencias monetarias condicionales para alimentos entregados a familias que viven en pobreza y pobreza extrema						202,400	302,400	123,656	116,844	6,812	123,656	0	25,416	76,114	22,126	15,549	0	0	79,683	123,656	123,656	123,656
2	Transferencias monetarias condicionales para alimentos entregados a familias que viven en pobreza y pobreza extrema						202,400	302,400	123,656	116,844	6,812	123,656	0	25,416	76,114	22,126	15,549	0	0	79,683	123,656	123,656	123,656
15	1	0	1	0	0	ADOLESCENTES Y JÓVENES PROTAGONISTAS QUE PARTICIPAN EN ACTIVIDADES PARA EL DESARROLLO DE SUS CAPACIDADES	26,000	26,000	12,104	6,923	5,181	12,104	5,874	5,374	818	38	1,202	143	10	10,449	12,104	12,104	12,104
1	Adolescentes y jóvenes protagonistas que participan en actividades para el desarrollo de sus capacidades						26,000	26,000	12,104	6,923	5,181	12,104	5,874	5,374	818	38	1,202	143	10	10,449	12,104	12,104	12,104
2	Adolescentes y jóvenes protagonistas que participan en talleres y/o capacitaciones para el desarrollo de sus capacidades						20,000	20,000	9,329	5,484	3,845	9,329	4,673	3,904	720	32	1,282	143	8	7,896	9,329	9,329	9,329
3	Adolescentes y jóvenes protagonistas que participan en eventos para el desarrollo de sus capacidades						6,000	6,000	2,775	1,439	1,336	2,775	1,201	1,470	98	6	220	0	2	2,553	2,775	2,775	2,775
							3,183,556	3,183,556	6,837,610	3,183,556	3,183,556	6,837,610	1,917,000	1,692,116	2,352,990	875,484	522,084	35,214	23,752	6,256,560	6,837,610	6,837,610	6,837,610

Total Población Beneficiaria

065

Sistema de Contabilidad Integrada Gubernamental  
 Información Presupuesto Temático - Seguimiento Temático Unidad Ejecutora - 00822663  
 Seguimiento de Clasificador Temático Niñez  
 Expresado en Quetzales  
 DEL MES DE MAYO AL MES DE AGOSTO  
 ENTIDAD Igual a 11130020

Ejercicio Fiscal: 2023

PG	SPG	PY	ACT	OB	NOMBRE ESTRUCTURA PROGRAMATICA	ASIGNADO	VIGENTE	EJECUTADO	NIVEL ASOCIADO DEL CLASIFICADOR
----	-----	----	-----	----	--------------------------------	----------	---------	-----------	---------------------------------

No. de Meta	Descripción	Meta				Población Beneficiaria														
		Unidad de Medida	Meta Inicial	Meta Vigente	Meta Ejecutada	Genero			Edad			Total								
						Mujeres	Hombres	Total	0 a menores de 5 años	5 a menores de 13 años	Total		Maya	Niña	Garífuna	Otros	Total			
21	1	0	2	0	TRANSMISIONES MONETARIAS PARA NIÑAS Y ADOLESCENTES VIOLENTADAS Y JUDICIALIZADAS	1,000	1,000	500	0	500	1,500,000.00	1,500,000.00	750,000.00	750,000.00	0	0	0	3	322	500
1					Transferecias monetarias condicionadas entregadas a niñas y adolescentes embarazadas o madres de 14 o menos años de edad, víctimas de violencia sexual judicializadas que cumplen con sus controles de salud	1,000	1,000	500	0	500	1,500,000.00	1,500,000.00	750,000.00	750,000.00	0	0	0	3	322	500
2					Transferecias monetarias condicionadas entregadas a niñas y adolescentes embarazadas o madres de 14 o menos años de edad, víctimas de violencia sexual judicializadas que cumplen con sus controles de salud	1,000	1,000	500	0	500	1,500,000.00	1,500,000.00	750,000.00	750,000.00	0	0	0	3	322	500
						1,000	0	1,000	0	1,000	1,000	1,000	1,000	1,000	350	0	0	6	644	1,000

Entidad : 11130020 - 0 - MINISTERIO DE DESARROLLO SOCIAL  
 Unidad Ejecutora : 202 - FONDO DE PROTECCIÓN SOCIAL  
 Estructura Programática

**Sistema de Contabilidad Integrada Gubernamental**  
**Información Presupuesto Temático - Seguimiento Temático Unidad Ejecutora - 00822664**  
**Seguimiento de Clasificador Temático Juvenud**  
**Expresado en Quetzales**

PAGINA : 1 DE 1  
 FECHA : 8/09/2023  
 HORA : 8:49:36  
 REPORTE: R00822664.rpt

**DEL MES DE MAYO AL MES DE AGOSTO**  
**ENTIDAD Igual a 11130020**

Ejercicio Fiscal: 2023

PG SPG PV ACT OB NOMBRE ESTRUCTURA PROGRAMATICA ASIGNADO VIGENTE EJECUTADO NIVEL ASOCIADO DEL CLASIFICADOR

No. de Meta	Descripción	Meta				Ejecutado		Población Beneficiada						
		Unidad de Medida	Meta Inicial	Meta Vigente	Meta Ejecutada	Mujeres	Hombres	Total	13 a menores de 18 años	18 a menores de 30 años	Total	Maya	Xinca	Garfuna

Juvenud																	
Entidad : 11130020 - 0 - MINISTERIO DE DESARROLLO SOCIAL																	
Unidad Ejecutora : 202 - FONDO DE PROTECCIÓN SOCIAL																	
Estructura Programática																	
15	1	0	1	0	0	0	0	0	0	0	0	0	0	0	0	0	0
ADOLESCENTES Y JOVENES PROTAGONISTAS QUE PARTICIPAN EN ACTIVIDADES PARA EL DESARROLLO DE SUS CAPACIDADES PARA EL DESARROLLO DE SUS CAPACIDADES																	
1	Adolescentes y jóvenes protagonistas que participan en actividades para el desarrollo de sus capacidades	Persona	26,000	26,000	12,104	6,823	5,181	12,104	12,104	0	12,104	1,502	143	10	10,449	12,104	
2	Adolescentes y jóvenes protagonistas que participan en talleres y/o capacitaciones para el desarrollo de sus capacidades	Persona	20,000	20,000	9,329	5,484	3,845	9,329	9,329	0	9,329	1,282	143	8	7,896	9,329	
3	Adolescentes y jóvenes protagonistas que participan en eventos para el desarrollo de sus capacidades	Persona	6,000	6,000	2,775	1,439	1,336	2,775	2,775	0	2,775	220	0	2	2,553	2,775	
Incrementar la Cobertura Educativa Escolar y Extra Escolar																	
07:01:03							22,616,700.00	8,533,076.92	23,416,700.00	14,896,171.00	7,350,306.56	1,122	17	2	1,699	2,840	

Unidad Ejecutora : 202 - FONDO DE PROTECCIÓN SOCIAL																	
Estructura Programática																	
15	2	0	6	0	0	0	0	0	0	0	0	0	0	0	0	0	0
BECAS DE EDUCACION MEDIA																	
1	Beca de educación media entregada a adolescentes y jóvenes en situación de riesgo y vulnerabilidad social	Beca	5,700	5,700	2,840	1,487	1,353	2,840	2,840	0	2,840	1,122	17	2	1,699	2,840	
2	Beca de educación media entregada a adolescentes y jóvenes en situación de riesgo y vulnerabilidad social	Beca	5,700	5,700	2,840	1,487	1,353	2,840	2,840	0	2,840	1,122	17	2	1,699	2,840	
BECAS DE EDUCACION SUPERIOR																	
15	2	0	3	0	0	0	5,148,142.00	3,003,850.52	5,153,818.00	3,003,850.52	1,095	192	23	1	879	1,095	
1	Beca de educación superior entregada a adolescentes y jóvenes	Beca	1,521	1,521	1,095	774	321	1,095	1,095	0	1,095	192	23	1	879	1,095	
2	Beca de educación superior entregada a adolescentes y jóvenes	Beca	1,521	1,521	1,095	774	321	1,095	1,095	0	1,095	192	23	1	879	1,095	
Total Población Beneficiada																	
18,308 13,710 32,078 30,878 0 30,878 5,632 366 26,054 32,078																	



# **Informe Cuatrimestral Unidad Ejecutora 202 “Fondo de Protección Social”**

MINISTERIO DE DESARROLLO SOCIAL





MINISTERIO DE  
DESARROLLO  
SOCIAL

Guatemala, 04 de septiembre de 2023  
FONDO DE PROTECCIÓN SOCIAL Oficio FPS-SDF-GAF-105-2023/mm

**RECIBIDO**  
05 SEP 2023  
SUBDIRECCIÓN FINANCIERA  
Hora: 9:15 Firma: *[Signature]*

FONDO DE PROTECCIÓN SOCIAL  
**RECIBIDO**  
05 SEP 2023  
ADSCRITA AL MINISTERIO DE DESARROLLO SOCIAL  
Hora: 09:12 Firma: *[Signature]*

Licenciado  
Carlos Miguel Torres Sique  
Director Ejecutivo  
Fondo de Protección Social  
Ministerio de Desarrollo Social  
Presente

Estimado Licenciado Torres:

Respetuosamente nos dirigimos a usted, con el propósito de trasladarle el Informe de Ejecución Presupuestaria de la Unidad Ejecutora del Fondo de Protección Social del Ministerio de Desarrollo Social, correspondiente al periodo de enero a agosto 2023.

Para los efectos correspondientes, se adjunta el Informe donde se detalla el presupuesto asignado, ejecutado y el saldo por ejecutar de los diferentes Programas y Actividades con los que cuenta la referida Unidad Ejecutora.

Sin otro particular, nos suscribimos de usted.

Atentamente,

*[Signature]*  
Licda. Milva Yesenia Mayorga Navas  
Asesor Profesional Especializado III  
Fondo de Protección Social  
Ministerio de Desarrollo Social

*[Signature]*  
Eddy Estuardo Rodríguez Herrera  
Encargado de Gestión y Análisis Financiero  
FONDO DE PROTECCIÓN SOCIAL  
MINISTERIO DE DESARROLLO SOCIAL



*[Signature]*  
Msc. Lic. Esteban Giovanni Calderón Blanco  
Subdirector Financiero  
Fondo de Protección Social  
Ministerio de Desarrollo Social

Adjunto: Lo Indicado  
c.c. Subdirección Financiera/Fondo de Protección Social  
Archivo



GOBIERNO *de*  
**GUATEMALA**  
DR. ALEJANDRO GIAMMATTEI

MINISTERIO DE  
DESARROLLO  
SOCIAL

Ministerio de Desarrollo Social  
Fondo de Protección Social  
Subdirección Financiera/Gestión y Análisis Financiero  
Informe de Ejecución Presupuestaria

## UNIDAD EJECUTORA DEL FONDO DE PROTECCIÓN SOCIAL

**INFORME DE EJECUCIÓN PRESUPUESTARIA CORRESPONDIENTE AL  
PERIODO DE ENERO A AGOSTO DE 2023**



Guatemala, 04 de septiembre de 2023



## INTRODUCCIÓN

Mediante el Decreto Número 1-2012, del Congreso de la República de Guatemala, de fecha 24 de enero de 2012, se realizaron las reformas a la Ley del Organismo Ejecutivo, Decreto Número 114-97 del Congreso de la República, creando con ello al Ministerio de Desarrollo Social, como ente rector, le corresponde diseñar, regular y ejecutar las políticas públicas orientadas a mejorar el nivel de bienestar de los individuos o grupos sociales en situación de pobreza y pobreza extrema, de manera que se les dote de capacidades y oportunidades para mejorar sus condiciones de vida, asegurando el respeto de sus derechos humanos y constitucionales. Deberá cumplir y hacer que se cumpla el régimen jurídico concerniente al diseño, ejecución, organización, coordinación, control y prestación de los servicios relacionados con los programas sociales orientados a la población en condiciones de pobreza y extrema pobreza, promoviendo acciones para evitar la exclusión y la vulnerabilidad en el ámbito no cubierto por políticas públicas sectoriales y garantizar el derecho humano de la población vulnerable para mejorar sus condiciones de vida, asegurando la participación de éstos en el desarrollo integral de la sociedad guatemalteca.

Acuerdo Gubernativo No. 87-2012, Reglamento Orgánico Interno del Ministerio de Desarrollo Social, de fecha 30 de abril de 2012, establece que es el ente rector en materia de desarrollo social, a quien le corresponde fortalecer, institucionalizar, diseñar, articular y regular las políticas públicas y la gestión de todas las acciones del Estado dirigidas, con énfasis, a la población en situación de pobreza, exclusión y vulnerabilidad y promover el desarrollo social y humano en aquellos aspectos que no correspondan a la política social de competencia sectorial exclusiva, con arreglo a los principios de solidaridad, subsidiariedad, transparencia, probidad, eficacia, eficiencia, descentralización y participación ciudadana.

El Ministerio de Desarrollo Social tiene como finalidad mejorar la calidad de vida de la población, con énfasis en la que vive en situación de pobreza y pobreza extrema, promoviendo el ejercicio de sus derechos, el acceso a oportunidades y el desarrollo de capacidades, asegurando su participación en los procesos de desarrollo del país, en coordinación y articulación con las diversas instituciones del sector público, privado y la sociedad civil.

Con el Acuerdo Gubernativo No. 150-2012 de fecha 17 de julio de 2012, se realizaron las Reformas al Acuerdo Gubernativo Número 100-2009 de fecha 6 de abril de 2009, mediante el cual se crea el fondo social denominado "FONDO DE PROTECCIÓN SOCIAL", adscrito al Ministerio de Desarrollo Social. El objeto del Fondo Social es velar por la salud y nutrición de las familias que tengan hijos o hijas de cero a quince años de edad; elevar los niveles de asistencia escolar de las edades de seis a quince años de edad; y, velar por la salud y nutrición de las mujeres embarazadas, lactantes, adultos mayores y población vulnerable; impulsando el desarrollo integral de la sociedad guatemalteca.

Mediante el Acuerdo Ministerial No. DS-85A-2016 de fecha 28 de diciembre de 2016, se crea la Unidad Ejecutora del Fondo de Protección Social, como una Unidad adscrita al Despacho Superior del Ministerio de Desarrollo Social, la que se denominará Unidad Ejecutora del Fondo de Protección Social y podrá abreviarse como -FPS-.





La Unidad Ejecutora del Fondo de Protección Social, tiene por objeto la ejecución presupuestaria, financiera y contable de programas y proyectos sociales establecidos por el Ministerio de Desarrollo Social, relacionados con la educación, salud, nutrición, adultos mayores y población vulnerable, que contribuyan al desarrollo económico y social de la población guatemalteca, ejecutados a través del Viceministerio de Protección Social; y la Coordinación y cumplimiento de las directrices que establezca el Comité Técnico del Fideicomiso Fondo de Protección Social en relación al Fideicomiso.

Según el Decreto Número 54-2022 de fecha 9 de noviembre de 2022, el Congreso de la República de Guatemala aprueba el Presupuesto General de Ingresos y Egresos del Estado para el Ejercicio Fiscal dos mil veintitres, para el Ministerio de Desarrollo Social -MIDES-, por la cantidad de **Q1,428,141,000.00**.

En el mes de marzo de 2023 el presupuesto del -MIDES- sufrió un incremento por un monto total de **Q300,000,000.00**, alcanzando un presupuesto vigente por un monto total de **Q1,728,141,000.00**.

En el mes de junio de 2023 el presupuesto del -MIDES- sufrió un incremento por un monto total de **Q30,000,000.00**, alcanzando un presupuesto vigente por un monto total de **Q1,758,141,000.00**.

En el mes de julio de 2023 el presupuesto del -MIDES- sufrió un incremento por un monto total de **Q38,605,916.00**, alcanzando un presupuesto vigente por un monto total de **Q1,796,746,916.00**.

En el mes de agosto de 2023 el presupuesto del -MIDES- sufrió un decremento por un monto total de **Q196,070.00**, alcanzando un presupuesto vigente por un monto total de **Q1,796,550,846.00**.

La Unidad Ejecutora del Fondo de Protección Social tiene un presupuesto vigente por un monto total de **Q955,284,074.00**.

A continuación se presenta un informe de la ejecución presupuestaria que incluye el presupuesto aprobado vigente, devengado, saldo por devengar y porcentaje de ejecución, distribuido de la siguiente manera:

1. Ejecución Presupuestaria a nivel Unidad Ejecutora (202).
2. Presupuesto por Tipo de Gasto Unidad Ejecutora (202).
3. Ejecución Presupuestaria Acumulada Programa y Actividad (UE202).
4. Ejecución Presupuestaria Programas Sociales (Renglones 211, 416 y 419) (UE202).
5. Ejecución Presupuestaria por Grupo de Gasto (UE202).
6. Ejecución Presupuestaria por Fuente de Financiamiento (UE202).
7. Ejecución Presupuestaria de Recursos Humanos (Renglones 011, 021 y 022) (UE202).

### 1. Ejecución Presupuestaria a nivel Unidad Ejecutora (202)

Periodo: Enero a Agosto 2023

UE	DESCRIPCIÓN	VIGENTE	DEVENGADO	SALDO POR DEVENGAR	% DE EJECUCIÓN
202	Fondo de Protección Social	Q 955,284,074.00	Q 600,334,213.86	Q 354,949,860.14	62.84
	<b>Total</b>	<b>Q 955,284,074.00</b>	<b>Q 600,334,213.86</b>	<b>Q 354,949,860.14</b>	<b>62.84</b>





Periodo: Enero a Agosto 2023

MES	FONDO DE PROTECCIÓN SOCIAL (202)			
	VIGENTE	DEVENGADO	SALDO POR DEVENGAR	% DE EJECUCIÓN
ENERO	Q 864,000,028.00	Q 7,683,952.44	Q 856,316,075.56	0.89
FEBRERO	Q 864,000,028.00	Q 51,675,322.78	Q 804,640,752.78	5.98
MARZO	Q 864,000,028.00	Q 67,952,040.57	Q 736,688,712.21	7.86
ABRIL	Q 864,000,028.00	Q 82,546,788.25	Q 654,141,923.96	9.55
MAYO	Q 864,000,028.00	Q 88,232,268.90	Q 565,909,655.06	10.21
JUNIO	Q 919,000,028.00	Q 107,957,671.32	Q 512,951,983.74	11.75
JULIO	Q 955,352,944.00	Q 110,444,043.28	Q 438,860,856.46	11.56
AGOSTO	Q 955,284,074.00	Q 83,842,126.32	Q 354,949,860.14	8.78
<b>TOTAL</b>	<b>Q 955,284,074.00</b>	<b>Q 600,334,213.86</b>	<b>Q 354,949,860.14</b>	<b>62.84</b>

La Unidad Ejecutora del Fondo de Protección Social, tiene un presupuesto vigente de Q955,284,074.00 que representa el 53.17% del presupuesto aprobado, alcanzando al mes de agosto de 2023 una ejecución de Q600,334,213.86 equivalente a 62.84% de ejecución presupuestaria.

## 2. Presupuesto por Tipo de Gasto Unidad Ejecutora (202)

Periodo: Enero a Agosto 2023

UE	TIPO DE GASTO	VIGENTE	DEVENGADO	SALDO POR DEVENGAR	% DE EJECUCIÓN
202	Funcionamiento	Q 951,556,144.00	Q 598,171,124.86	Q 353,385,019.14	62.86
202	Inversión	Q 3,727,930.00	Q 2,163,089.00	Q 1,564,841.00	58.02
<b>Total</b>		<b>Q 955,284,074.00</b>	<b>Q 600,334,213.86</b>	<b>Q 354,949,860.14</b>	<b>62.84</b>

El cuadro anterior refleja que la Unidad Ejecutora del Fondo de Protección Social, tiene asignado un presupuesto vigente de Q955,284,074.00, de dicho monto se ha ejecutado en funcionamiento Q598,171,124.86 y en Inversión se presenta una ejecución de Q2,163,089.00, equivalente al 62.84% de ejecución.





### 3. Ejecución Presupuestaria acumulada Programa y Actividad (UE202)

Período: Enero a Agosto 2023

PROG	SUBP	ACT	PROGRAMA/SUBPROGRAMA/ACTIVIDAD	VIGENTE	DEVENGADO	SALDO POR DEVENGAR	% DE EJECUCIÓN
03			SERVICIOS DE APOYO A LOS PROGRAMAS SOCIALES (ACTIVIDAD COMÚN A LOS PROGRAMAS 14, 15 Y 21)	Q 121,982,711.00	Q 67,011,247.59	Q 54,971,463.41	54.94
03	00		SIN SUBPROGRAMA	Q 121,982,711.00	Q 67,011,247.59	Q 54,971,463.41	54.94
03	00	001	Servicios de Dirección de Protección Social	Q 28,384,571.00	Q 13,522,658.70	Q 14,861,912.30	47.64
03	00	002	Servicios de Coordinación y Organización de los Programas Sociales	Q 93,598,140.00	Q 53,488,588.89	Q 40,109,551.11	57.15
14			APOYO PARA EL CONSUMO ADECUADO DE ALIMENTOS	Q 242,329,756.00	Q 191,161,248.90	Q 51,168,507.10	78.88
14	00		SIN SUBPROGRAMA	Q 242,329,756.00	Q 191,161,248.90	Q 51,168,507.10	78.88
14	00	002	Comedores	Q 179,255,743.00	Q 140,896,837.32	Q 38,358,905.68	78.60
14	00	003	Transferencias monetarias condicionadas para alimentos	Q 63,074,013.00	Q 50,264,411.58	Q 12,809,601.42	79.69
15			PREVENCIÓN DE LA DELINCUENCIA EN ADOLESCENTES Y JÓVENES	Q 50,830,843.00	Q 34,274,845.72	Q 16,555,997.28	67.43
15	01		PREVENCIÓN DE HECHOS DELICTIVOS CONTRA EL PATRIMONIO	Q 23,416,760.00	Q 15,245,002.96	Q 8,171,757.04	65.10
15	01	001	Adolescentes y jóvenes protagonistas que participan en actividades para el desarrollo de sus capacidades	Q 23,416,760.00	Q 15,245,002.96	Q 8,171,757.04	65.10
15	02		BECAS DE EDUCACIÓN Y ARTESANO	Q 27,414,083.00	Q 19,029,842.76	Q 8,384,240.24	69.42
15	02	003	Becas de educación superior	Q 5,133,818.00	Q 3,521,311.27	Q 1,612,506.73	68.59
15	02	005	Becas para artesano	Q 7,320,594.00	Q 3,679,756.22	Q 3,640,837.78	50.27
15	02	006	Becas de educación media	Q 14,959,671.00	Q 11,828,775.27	Q 3,130,895.73	79.07
21			TRANSFERENCIAS MONETARIAS CONDICIONADAS EN SALUD Y EDUCACIÓN	Q 514,140,764.00	Q 282,886,871.65	Q 231,253,892.35	55.02
21	00		SIN SUBPROGRAMA	Q 5,366,266.00	Q 1,583,944.79	Q 3,782,321.21	29.52
21	00	002	Servicios de Asistencia Social	Q 5,366,266.00	Q 1,583,944.79	Q 3,782,321.21	29.52
21	01		PREVENCIÓN DE LA DESNUTRICIÓN CRÓNICA	Q 282,598,640.00	Q 122,691,438.65	Q 159,907,201.35	43.42
21	01	001	Transferencias monetarias con énfasis en salud	Q 185,098,640.00	Q 62,154,965.05	Q 122,943,674.95	33.58
21	01	002	Transferencias monetarias para niñas y adolescentes violentadas y judicializadas	Q 1,500,000.00	Q 1,317,000.00	Q 183,000.00	87.80
21	01	003	Dotación de alimentación complementaria	Q 88,000,000.00	Q 57,999,973.60	Q 30,000,026.40	65.91
21	01	004	Transferencias monetarias con énfasis en nutrición	Q 8,000,000.00	Q 1,219,500.00	Q 6,780,500.00	15.24
21	02		COBERTURA DE EDUCACIÓN ESCOLAR PRIMARIA	Q 226,175,858.00	Q 158,611,488.21	Q 67,564,369.79	70.13
21	02	001	Transferencias monetarias con énfasis en educación	Q 226,175,858.00	Q 158,611,488.21	Q 67,564,369.79	70.13
99			PARTIDAS NO ASIGNABLES A PROGRAMAS	Q 25,000,000.00	Q 25,000,000.00	Q 1,000,000.00	96.15
99	00		SIN SUBPROGRAMA	Q 25,000,000.00	Q 25,000,000.00	Q 1,000,000.00	96.15
99	00	001	Transferencias para transporte del adulto mayor	Q 25,000,000.00	Q 25,000,000.00	Q -	100.00
99	00	002	Cuotas a organismos	Q 1,000,000.00	Q -	Q 1,000,000.00	0.00
TOTAL FONDO DE PROTECCIÓN SOCIAL				Q 955,284,074.00	Q 600,334,213.86	Q 354,949,860.14	62.84



#### 4. Ejecución Presupuestaria Programas Sociales (Renglones 211, 416 y 419) (UE202)

Periodo: Enero a Agosto 2023

PROGRAMA/ACTIVIDAD	PROG	SUBPROG	ACT	RENG	VIGENTE	DEVENGADO	SALDO POR DEVENGAR	% DE EJECUCIÓN
<b>APOYO PARA EL CONSUMO ADECUADO DE ALIMENTOS</b>					Q 217,176,190.00	Q 177,536,040.35	Q 39,640,149.65	81.75
Comedores	14	00	002	211	Q 166,576,190.00	Q 134,122,040.35	Q 32,454,149.65	80.52
Transferencias monetarias condicionadas para alimentos	14	00	003	419	Q 50,600,000.00	Q 43,414,000.00	Q 7,186,000.00	85.80
<b>PREVENCIÓN DE LA DELINCUENCIA EN ADOLESCENTES Y JÓVENES</b>					Q 26,195,505.00	Q 16,747,151.60	Q 7,448,353.40	71.57
Adolescentes y jóvenes protagonistas que participan en actividades para el desarrollo de sus capacidades	15	01	001	211	Q 2,093,805.00	Q 1,708,951.60	Q 384,853.40	81.62
Becas de educación superior	15	02	003	416	Q 3,802,500.00	Q 2,737,800.00	Q 1,064,700.00	72.00
Becas para artesano	15	02	005	416	Q 6,049,200.00	Q 2,900,400.00	Q 3,148,800.00	47.95
Becas de educación media	15	02	006	416	Q 14,250,000.00	Q 11,400,000.00	Q 2,850,000.00	80.00
<b>TRANSFERENCIAS MONETARIAS CONDICIONADAS EN SALUD Y EDUCACIÓN</b>					Q 497,500,000.00	Q 275,145,273.60	Q 222,354,726.40	55.31
Transferencias monetarias con énfasis en salud	21	01	001	419	Q 180,000,000.00	Q 59,217,300.00	Q 120,782,700.00	32.90
Transferencias monetarias para niñas y adolescentes violentadas y judicializadas	21	01	002	419	Q 1,500,000.00	Q 1,317,000.00	Q 183,000.00	87.80
Dotación de alimentación complementaria	21	01	003	211	Q 85,000,000.00	Q 57,999,973.60	Q 30,000,026.40	65.91
Transferencias monetarias con énfasis en nutrición	21	01	004	419	Q 8,000,000.00	Q 1,219,500.00	Q 6,780,500.00	15.24
Transferencias monetarias con énfasis en educación	21	02	001	419	Q 270,000,000.00	Q 155,391,500.00	Q 64,608,500.00	70.63
<b>TOTALES</b>					Q 740,871,695.00	Q 471,428,465.55	Q 259,443,229.45	63.63

El cuadro anterior refleja que cada programa social tiene asignado un presupuesto, el cual asciende a un monto total de **Q740,871,695.00**, el cual presenta ejecución por un monto de **Q471,428,465.55**.

Dentro de los Programas Sociales que integran el Ministerio de Desarrollo Social tenemos: 1) Comedor Social; 2) Bolsa Social; 3) Jóvenes Protagonistas; 4) Beca Social; y 5) Bono Social; asimismo se detalla la ejecución presupuestaria alcanzada al mes de agosto de 2023:

#### 4.1 PROGRAMA 14 "APOYO PARA EL CONSUMO ADECUADO DE ALIMENTOS"

Dentro del Programa 14 "Apoyo para el Consumo Adecuado de Alimentos", se ejecuta "Comedor Social" y "Bolsa Social", el cual cuenta con un presupuesto vigente de **Q217,176,190.00**, dentro de sus actividades incluye a "Comedores" a través del renglón de gasto 211 "Alimentos para personas" con un presupuesto vigente de **Q166,576,190.00** y una ejecución total de **Q134,122,040.35** integrada de la siguiente manera: a) Adquisición de insumos para la preparación de alimentos servidos en el Comedor Social Comunitario Santa Lucía La Reforma, del departamento de Totonicapán, por un monto de **Q1,796,644.35**; y b) Desayunos y almuerzos pagados y servidos en Comedores Sociales al mes de agosto de 2023 por un monto de **Q132,325,396.00**.

Asimismo, se tiene la actividad "Transferencias Monetarias Condicionadas para Alimentos", mediante el renglón 419 "Otras transferencias a personas individuales", con un presupuesto vigente de **Q50,600,000.00**, el cual refleja una ejecución de **Q43,414,000.00**, alcanzándose en el Programa 14 al mes de agosto de 2023, una ejecución presupuestaria de **Q177,536,040.35**, integrado de la siguiente manera:





Período: Enero a Agosto 2023

PROGRAMA/ACTIVIDAD	PROG	SUBPROG	ACT	RENG	VIGENTE	DEVENGADO	SALDO POR DEVENGAR	% DE EJECUCIÓN
Comedores	14	00	002	211	Q 166,576,190.00	Q 134,122,040.35	Q 32,454,149.65	80.52
Transferencias monetarias condicionadas para alimentos	14	00	003	419	Q 50,603,000.00	Q 43,414,000.00	Q 7,189,000.00	85.84
<b>TOTAL PROGRAMA (14) APOYO PARA EL CONSUMO ADECUADO DE ALIMENTOS</b>					<b>Q 217,179,190.00</b>	<b>Q 177,536,040.35</b>	<b>Q 39,643,149.65</b>	<b>81.75</b>

Período: Enero a Agosto 2023

PROGRAMA	ACTIVIDAD	MES	UNIDAD DE MEDIDA	CANTIDAD TOTAL	MONTO		
(14) APOYO PARA EL CONSUMO ADECUADO DE ALIMENTOS	Comedores	Enero	Desayunos	115,540	Q 6,360,794.00		
			Almuerzos	164,140			
		Febrero	Desayunos	288,210	Q 15,873,243.50		
			Almuerzos	408,560			
		Marzo	Desayunos	333,850	Q 18,381,187.50		
			Almuerzos	473,350			
		Abril	Desayunos	325,710	Q 17,870,918.50		
			Almuerzos	461,110			
		Mayo	Desayunos	347,900	Q 19,099,075.00		
			Almuerzos	492,700			
		Junio	Desayunos	455,350	Q 24,995,712.50		
			Almuerzos	644,450			
		Julio	Desayunos	374,850	Q 20,596,135.00		
			Almuerzos	532,050			
		Agosto	Desayunos	166,700	Q 9,148,330.00		
			Almuerzos	235,700			
		<b>Total Comedores</b>				<b>5,820,170</b>	<b>Q 132,325,396.00</b>
		Transferencias Monetarias Condicionadas para Alimentos		Abril	Entregas	50,000	Q 12,500,000.00
	Mayo			Entregas	49,920	Q 12,480,000.00	
	Junio			Entregas	24,913	Q 6,228,250.00	
Julio	Entregas			24,420	Q 6,105,000.00		
Agosto	Entregas			24,403	Q 6,100,750.00		
<b>Total TMC para Alimentos</b>				<b>173,656</b>	<b>Q 43,414,000.00</b>		
<b>Total Programa 14</b>					<b>Q 175,739,396.00</b>		

#### 4.2 PROGRAMA 15 "PREVENCIÓN DE LA DELINCUENCIA EN ADOLESCENTES Y JÓVENES"

Dentro del Programa 15 "Prevención de la Delincuencia en Adolescentes y Jóvenes", se ejecuta "Jóvenes Protagonistas" y "Beca Social", el cual tiene asignado un presupuesto vigente de **Q26,195,505.00**, presentando una ejecución presupuestaria por un monto de **Q18,747,151.60**, los cuales están distribuidos de la siguiente manera: a) **Jóvenes Protagonistas**: Dentro del Renglón 211 "Alimentos para personas", se realizó la compra de 43,000 botellas de agua purificada, 75 desayunos, 4,275 refacciones, 4,850 almuerzos y otros productos para refacciones proporcionadas a Adolescentes y Jóvenes y demás miembros de la Comunidad que participaron en los Talleres, Eventos y Actividades del Programa Social "Jóvenes Protagonistas", así como otros gastos, por un monto total ejecutado de **Q1,708,951.60**; y b) **Beca Social**: Dentro del Renglón 416 "Becas de Estudio en el Interior", refleja una ejecución de **Q17,038,200.00**, los cuales están integrados de la siguiente manera:







GOBIERNO de  
**GUATEMALA**  
DR. ALEJANDRO GIAMMATTEI

MINISTERIO DE  
DESARROLLO  
SOCIAL

Periodo: Enero a Agosto 2023

PROGRAMA/ACTIVIDAD	PROG	SUBPROG	ACT	RENG	VIGENTE	DEVENGADO	SALDO POR DEVENGAR	% DE EJECUCIÓN
Adolescentes y jóvenes protagonistas que participan en actividades para el desarrollo de sus capacidades	15	01	001	211	Q 2,093,805.00	Q 1,708,951.60	Q 384,853.40	81.62
Becas de educación superior	15	02	003	416	Q 3,802,500.00	Q 2,737,800.00	Q 1,064,700.00	72.00
Becas para artesano	15	02	005	416	Q 6,049,200.00	Q 2,900,400.00	Q 3,148,800.00	47.95
Becas de educación media	15	02	006	416	Q 14,250,000.00	Q 11,400,000.00	Q 2,850,000.00	80.00
<b>TOTAL PROGRAMA (15) PREVENCIÓN DE LA DELINCUENCIA EN ADOLESCENTES Y JÓVENES</b>					<b>Q 26,195,505.00</b>	<b>Q 18,747,151.60</b>	<b>Q 7,448,353.40</b>	<b>71.57</b>

Periodo: Enero a Agosto 2023

PROGRAMA	ACTIVIDAD	MES	MONTO	UNIDAD DE MEDIDA	CANTIDAD	MONTO
(15) PREVENCIÓN DE LA DELINCUENCIA EN ADOLESCENTES Y JÓVENES	Becas de educación superior	Mayo	Q 1,800.00	Aporte	1,521	Q 2,737,800.00
	<b>Total Becas educación superior</b>				<b>1,521</b>	<b>Q 2,737,800.00</b>
	Becas para artesano	Mayo	Q 400.00	Aporte	2,236	Q 894,400.00
		Julio	Q 400.00	Aporte	663	Q 265,200.00
		Agosto	Q 800.00	Aporte	2,176	Q 1,740,800.00
	<b>Total Becas Artesano</b>				<b>5,075</b>	<b>Q 2,900,400.00</b>
	Becas de educación media	Abril	Q 1,000.00	Aporte	4,300	Q 4,300,000.00
		Mayo	Q 1,000.00	Aporte	1,400	Q 1,400,000.00
		Agosto	Q 1,000.00	Aporte	5,700	Q 5,700,000.00
	<b>Total Becas educación media</b>				<b>11,400</b>	<b>Q 11,400,000.00</b>
	<b>TOTAL PROGRAMA 15</b>					<b>Q 17,038,200.00</b>

#### 4.3 PROGRAMA 21 "TRANSFERENCIAS MONETARIAS CONDICIONADAS EN SALUD Y EDUCACIÓN"

El Programa 21 "Transferencias Monetarias Condicionadas en Salud y Educación" tiene asignado un presupuesto vigente de **Q497,500,000.00**; para el renglón de gasto 211 "Alimentos para personas" tiene asignado un monto de **Q88,000,000.00**, para la compra de Alimento Complementario Fortificado en el marco de la Gran Cruzada Nacional por la Nutrición, del cual se ha ejecutado el monto de **Q57,999,973.60** y para el renglón de gasto 419 "Otras transferencias a personas individuales", el cual se encuentra dividido en: 1) "Prevención de la Desnutrición Crónica", se alcanzó una ejecución total de **Q61,753,800.00**; y 2) "Cobertura de Educación Escolar Primaria" por un monto ejecutado de **Q155,391,500.00**, haciendo un monto total ejecutado de **Q275,145,273.60**, según el cuadro siguiente:

Periodo: Enero a Agosto 2023

PROGRAMA/ACTIVIDAD	PROG	SUBPROG	ACT	RENG	VIGENTE	DEVENGADO	SALDO POR DEVENGAR	% DE EJECUCIÓN
Transferencias monetarias con énfasis en salud	21	01	001	419	Q 180,000,000.00	Q 59,217,300.00	Q 120,782,700.00	32.90
Transferencias monetarias para niñas y adolescentes violentadas y judicializadas	21	01	002	419	Q 1,500,000.00	Q 1,317,000.00	Q 183,000.00	87.80
Dotación de alimentación complementaria	21	01	003	211	Q 88,000,000.00	Q 57,999,973.60	Q 30,000,026.40	65.91
Transferencias monetarias con énfasis en nutrición	21	01	004	419	Q 8,000,000.00	Q 1,219,500.00	Q 6,780,500.00	15.24
Transferencias monetarias con énfasis en educación	21	02	001	419	Q 220,000,000.00	Q 155,391,500.00	Q 64,608,500.00	70.63
<b>TOTAL PROGRAMA (21) TRANSFERENCIAS MONETARIAS CONDICIONADAS EN SALUD Y EDUCACIÓN</b>					<b>Q 497,500,000.00</b>	<b>Q 275,145,273.60</b>	<b>Q 222,354,726.40</b>	<b>55.31</b>



Periodo: Enero a Agosto 2023

PROGRAMA	SUBPROGRAMA	ACTIVIDAD	SUBPRODUCTO	MES	MONTO	UNIDAD DE MEDIDA	CANTIDAD	MONTO												
(21) TRANSFERENCIAS MONETARIAS CONDICIONADAS EN SALUD Y EDUCACIÓN	(01) PREVENCIÓN DE LA DESNUTRICIÓN CRÓNICA	(001) Transferencias monetarias con énfasis en salud	001-005-0003	0-2 AÑOS	Febrero	Q 500.00	Aporte	1,808	Q 904,000.00											
						Q 300.00	Aporte	182	Q 54,600.00											
			001-005-0002	3-5 AÑOS	Febrero	Q 500.00	Aporte	12,069	Q 6,034,500.00											
						Q 300.00	Aporte	2,977	Q 893,100.00											
			001-005-0003	0-2 AÑOS	Marzo	Q 500.00	Aporte	1,831	Q 915,500.00											
						Q 300.00	Aporte	189	Q 56,700.00											
			001-005-0002	3-5 AÑOS	Marzo	Q 500.00	Aporte	12,000	Q 6,000,000.00											
						Q 300.00	Aporte	2,935	Q 880,500.00											
			001-005-0003	0-2 AÑOS	Abril	Q 500.00	Aporte	1,867	Q 933,500.00											
						Q 300.00	Aporte	189	Q 56,700.00											
			001-005-0002	3-5 AÑOS	Abril	Q 500.00	Aporte	12,177	Q 6,088,500.00											
						Q 300.00	Aporte	2,911	Q 873,300.00											
			001-005-0003	0-2 AÑOS	Mayo	Q 500.00	Aporte	1,899	Q 949,500.00											
						Q 300.00	Aporte	190	Q 57,000.00											
			001-005-0002	3-5 AÑOS	Mayo	Q 500.00	Aporte	13,162	Q 6,581,000.00											
						Q 300.00	Aporte	3,260	Q 978,000.00											
			001-005-0003	0-2 AÑOS	Junio	Q 500.00	Aporte	1,940	Q 970,000.00											
						Q 300.00	Aporte	190	Q 57,000.00											
			001-005-0002	3-5 AÑOS	Junio	Q 500.00	Aporte	13,379	Q 6,689,500.00											
						Q 300.00	Aporte	3,282	Q 984,600.00											
			001-005-0003	0-2 AÑOS	Julio	Q 500.00	Aporte	1,975	Q 987,500.00											
						Q 300.00	Aporte	220	Q 66,000.00											
			001-005-0002	3-5 AÑOS	Julio	Q 500.00	Aporte	13,971	Q 6,985,500.00											
						Q 300.00	Aporte	3,619	Q 1,085,700.00											
			001-005-0003	0-2 AÑOS	Agosto	Q 500.00	Aporte	1,965	Q 982,500.00											
						Q 300.00	Aporte	218	Q 65,400.00											
			001-005-0002	3-5 AÑOS	Agosto	Q 500.00	Aporte	14,021	Q 7,010,500.00											
						Q 300.00	Aporte	3,589	Q 1,076,700.00											
			<b>Total</b>							<b>128,015</b>	<b>Q 59,217,300.00</b>									
			(002) Transferencias monetarias para niñas y adolescentes violentadas y judicializadas	001-004-0001	Niñas Judicializadas			Febrero	Q 1,500.00	Aporte	117	Q 175,500.00								
								Marzo	Q 1,500.00	Aporte	128	Q 192,000.00								
								Abril	Q 1,500.00	Aporte	133	Q 199,500.00								
								Mayo	Q 1,500.00	Aporte	127	Q 190,500.00								
								Junio	Q 1,500.00	Aporte	125	Q 187,500.00								
								Julio	Q 1,500.00	Aporte	126	Q 189,000.00								
								Agosto	Q 1,500.00	Aporte	122	Q 183,000.00								
								<b>Total</b>							<b>878</b>	<b>Q 1,317,000.00</b>				
								(004) Transferencias monetarias con énfasis en nutrición	001-010-0001	Niños y niñas en vulnerabilidad nutricional			Junio	Q 500.00	Aporte	652	Q 326,000.00			
													Julio	Q 500.00	Aporte	815	Q 407,500.00			
			Agosto	Q 500.00	Aporte	972	Q 486,000.00													
			<b>Total</b>							<b>2,439</b>	<b>Q 1,219,500.00</b>									
			<b>Total Salud</b>							<b>131,332</b>	<b>Q 61,793,800.00</b>									
			(02) COBERTURA DE EDUCACIÓN ESCOLAR PRIMARIA	(001) Transferencias monetarias con énfasis en educación		001-007-0003	6-15 años					Febrero	Q 500.00	Aporte	23,375	Q 11,687,500.00				
												Q 300.00	Aporte	836	Q 250,800.00					
												Marzo	Q 500.00	Aporte	50,292	Q 25,146,000.00				
												Q 300.00	Aporte	6,611	Q 1,983,300.00					
												Abril	Q 500.00	Aporte	49,554	Q 24,777,000.00				
												Q 300.00	Aporte	7,525	Q 2,257,500.00					
												Mayo	Q 500.00	Aporte	50,349	Q 25,174,500.00				
												Q 300.00	Aporte	4,131	Q 1,239,300.00					
												Junio	Q 500.00	Aporte	51,472	Q 25,736,000.00				
												Q 300.00	Aporte	7,400	Q 2,220,900.00					
												Julio	Q 500.00	Aporte	48,356	Q 24,178,000.00				
												Q 300.00	Aporte	6,822	Q 2,046,600.00					
												Agosto	Q 500.00	Aporte	13,463	Q 6,731,500.00				
												Q 300.00	Aporte	6,542	Q 1,962,600.00					
												<b>Total</b>							<b>326,731</b>	<b>Q 155,301,500.00</b>
												<b>Total Educación</b>							<b>326,731</b>	<b>Q 155,301,500.00</b>
												<b>Total Programa 21</b>							<b>326,731</b>	<b>Q 155,301,500.00</b>
																			<b>326,731</b>	<b>Q 155,301,500.00</b>
																			<b>326,731</b>	<b>Q 155,301,500.00</b>





Periodo: Enero a Agosto 2023

PROGRAMA	ACTIVIDAD	PRODUCTO	MES	INFORME DE LIQUIDACIÓN AÑO 2023		
				CANTIDAD TOTAL	VALOR UNITARIO	MONTO TOTAL
(21) TRANSFERENCIAS MONETARIAS CONDICIONADAS EN SALUD Y EDUCACIÓN	(003) Dotación de alimentación complementaria	Nutriniños - Bolsa de 1.5 kg	Mayo	156,391	Q 28.10	Q 4,394,587.10
			Julio	911,224	Q 28.10	Q 25,605,394.40
			Agosto	996,441	Q 28.10	Q 27,999,992.10
<b>TOTAL PROGRAMA 21 RENGLO 211</b>				<b>2,064,056</b>		<b>Q 57,999,973.60</b>

## 5. Ejecución Presupuestaria por Grupo de Gasto (UE202)

Periodo: Enero a Agosto 2023

GRUPO DE GASTO	DESCRIPCIÓN	VIGENTE	DEVENGADO	SALDO POR DEVENGAR	% DE EJECUCIÓN
000	SERVICIOS PERSONALES	Q 139,966,566.00	Q 79,285,388.44	Q 60,681,177.56	56.65
100	SERVICIOS NO PERSONALES	Q 17,350,004.00	Q 7,693,037.12	Q 9,656,966.88	44.34
200	MATERIALES Y SUMINISTROS	Q 269,423,485.00	Q 201,472,478.62	Q 67,951,006.38	74.78
300	PROPIEDAD, PLANTA, EQUIPO E INTANGIBLES	Q 3,727,930.00	Q 2,163,089.00	Q 1,564,841.00	58.02
400	TRANSFERENCIAS CORRIENTES	Q 513,300,509.00	Q 303,828,539.13	Q 209,471,969.87	59.19
900	ASIGNACIONES GLOBALES	Q 11,515,580.00	Q 5,891,681.55	Q 5,623,898.45	51.16
<b>Total</b>		<b>Q 955,284,074.00</b>	<b>Q 600,334,213.86</b>	<b>Q 354,949,860.14</b>	<b>62.84</b>

Durante el periodo de enero a agosto de 2023, la ejecución del presupuesto por grupo de gasto equivale a Q600,334,213.86, que representa el 62.84% de ejecución presupuestaria, el cual se integra de la siguiente manera:

- Grupo 000 "Servicios Personales":** Reporta el 56.65% equivalente a Q79,285,388.44, que comprende el pago de la nómina de la masa salarial de trabajadores del Ministerio.
- Grupo 100 "Servicios no Personales":** Alcanza el 44.34% equivalente a Q7,693,037.12 que comprende la cancelación de los servicios contratados para atender las necesidades de las unidades administrativas que ejecutan los Programas Sociales del Ministerio y de la Unidad Ejecutora del Fondo de Protección Social.
- Grupo 200 "Materiales y Suministros":** Este grupo de gasto tiene un presupuesto vigente de Q269,423,485.00, el cual presenta una ejecución presupuestaria de Q201,472,478.62, equivalente al 74.78% de ejecución.



- d) **Grupo 300 "Propiedad, Planta, Equipo e Intangibles"**: La Unidad Ejecutora del Fondo de Protección Social, tiene un presupuesto vigente de Q3,727,930.00, el cual presenta una ejecución de Q2,163,089.00, alcanzándose el 58.02% de ejecución.
- e) **Grupo 400 "Transferencias Corrientes"**: En este grupo de gasto se tiene un presupuesto vigente de Q513,300,509.00, el cual presenta una ejecución presupuestaria de Q303,828,539.13, equivalente al 59.19% de ejecución.
- f) **Grupo 900 "Asignaciones Globales"**: Este grupo de gasto tiene un presupuesto vigente de Q11,515,580.00, el cual refleja una ejecución presupuestaria de Q5,891,681.55, equivalente al 51.16% de ejecución.

## 6. Ejecución Presupuestaria por Fuente de Financiamiento (UE202)

Periodo: Enero a Agosto 2023

FUENTE DE FINANCIAMIENTO	DESCRIPCIÓN	VIGENTE	DEVENGADO	SALDO POR DEVENGAR	% DE EJECUCIÓN
11	INGRESOS CORRIENTES	Q 395,969,551.00	Q 280,917,565.03	Q 115,051,985.97	70.94
12	DISMINUCIÓN DE CAJA Y BANCOS DE RECURSOS DEL TESORO	Q 15,000,000.00	Q -	Q 15,000,000.00	0.00
21	INGRESOS TRIBUTARIOS IVA PAZ	Q 493,979,515.00	Q 299,104,201.83	Q 194,875,313.17	60.55
51	COLOCACIONES EXTERNAS	Q 50,335,008.00	Q 20,312,447.00	Q 30,022,561.00	40.35
Total		Q 955,284,074.00	Q 600,334,213.86	Q 354,949,860.14	62.84

El presupuesto vigente para la Unidad Ejecutora del Fondo de Protección Social del Ministerio de Desarrollo Social asciende a Q955,284,074.00 y su financiamiento proviene de varias fuentes, habiéndose ejecutado al mes de agosto de 2023 el monto de Q600,334,213.86 de la forma siguiente:

- Fuente 11 "Ingresos Corrientes", tiene un presupuesto vigente de Q395,969,551.00, alcanzando una ejecución de Q280,917,565.03 que representa un 70.94% de ejecución presupuestaria.
- Fuente 12 "Disminución de Caja y Bancos de Recursos del Tesoro", tiene un presupuesto vigente de Q15,000,000.00, el cual no refleja ejecución.
- Fuente 21 "Ingresos Tributarios IVA PAZ", cuenta con un presupuesto vigente de Q493,979,515.00, el cual refleja una ejecución de Q299,104,201.83 que representa un 60.55% de ejecución presupuestaria.
- Fuente 51 "Colocaciones Externas", tiene un presupuesto vigente de Q50,335,008.00, alcanzando una ejecución de Q20,312,447.00 que representa el 40.35% de ejecución presupuestaria.





## 7. Ejecución Presupuestaria de Recursos Humanos (Renglon 011, 021 y 022) (UE202).

Periodo: Enero a Agosto 2023

PROGRAMA/ACTIVIDAD	PROG	SUBPROG	ACT	RENG	VIGENTE	DEVENGADO	SALDO POR DEVENGAR	% DE EJECUCIÓN
SERVICIOS DE APOYO A LOS PROGRAMAS SOCIALES (ACTIVIDAD COMÚN A LOS PROGRAMAS 14, 15 Y 21)					Q 57,313,644.00	Q 35,140,760.93	Q 22,172,883.07	61.31
Servicios de Dirección de Protección Social	03	00	001	011	Q 466,044.00	Q 281,521.00	Q 184,523.00	60.41
	03	00	001	021	Q 1,680,600.00	Q 827,483.90	Q 853,116.10	49.24
	03	00	001	022	Q 1,266,000.00	Q 804,258.06	Q 461,741.94	63.53
<b>Total Dirección de Protección Social</b>					Q 3,412,644.00	Q 1,913,262.96	Q 1,499,381.04	56.06
Servicios de Coordinación y Organización de los Programas Sociales	03	00	002	021	Q 52,125,000.00	Q 32,043,497.97	Q 20,081,502.03	61.47
	03	00	002	022	Q 1,776,000.00	Q 1,184,000.00	Q 592,000.00	66.67
<b>Total Coordinación y Organización de los Programas Sociales</b>					Q 53,901,000.00	Q 33,227,497.97	Q 20,673,502.03	61.65
<b>APOYO PARA EL CONSUMO ADECUADO DE ALIMENTOS</b>					Q 10,017,000.00	Q 6,293,190.27	Q 3,723,809.73	62.83
Comedores	14	00	002	021	Q 4,867,000.00	Q 2,991,923.89	Q 1,875,076.11	61.47
	14	00	002	022	Q 192,000.00	Q 128,000.00	Q 64,000.00	66.67
<b>Total Comedores</b>					Q 5,059,000.00	Q 3,119,923.89	Q 1,939,076.11	61.67
Transferencias monetarias condicionadas para alimentos	14	00	003	021	Q 4,574,000.00	Q 2,917,266.38	Q 1,656,733.62	63.78
	14	00	003	022	Q 384,000.00	Q 256,000.00	Q 128,000.00	66.67
<b>Total TMC para Alimentos</b>					Q 4,958,000.00	Q 3,173,266.38	Q 1,784,733.62	64.00
<b>PREVENCIÓN DE LA DELINCUENCIA EN ADOLESCENTES Y JÓVENES</b>					Q 3,912,268.00	Q 2,183,785.86	Q 1,728,482.14	55.82
Adolescentes y Jóvenes protagonistas que participan en actividades para el desarrollo de sus capacidades	15	01	001	021	Q 2,499,000.00	Q 1,335,932.74	Q 1,163,067.26	53.46
	15	01	001	022	Q 173,000.00	Q 86,933.33	Q 86,066.67	50.25
<b>Total Jóvenes Protagonistas</b>					Q 2,672,000.00	Q 1,422,866.07	Q 1,249,133.93	53.25
Becas de educación superior	15	02	003	011	Q 314,916.00	Q 159,751.79	Q 155,164.21	50.73
	15	02	003	022	Q 192,000.00	Q 128,000.00	Q 64,000.00	66.67
<b>Total Beca Educación Superior</b>					Q 506,916.00	Q 287,751.79	Q 219,164.21	56.77
Becas para artesano	15	02	005	011	Q 279,732.00	Q 186,488.00	Q 93,244.00	66.67
	15	02	005	022	Q 191,600.00	Q 112,000.00	Q 79,600.00	58.46
<b>Total Beca Artesano</b>					Q 471,332.00	Q 298,488.00	Q 172,844.00	63.33
Becas de educación media	15	02	006	011	Q 70,020.00	Q 46,680.00	Q 23,340.00	66.67
	15	02	006	022	Q 192,000.00	Q 128,000.00	Q 64,000.00	66.67
<b>Total Beca Educación Media</b>					Q 262,020.00	Q 174,680.00	Q 87,340.00	66.67
<b>TRANSFERENCIAS MONETARIAS CONDICIONADAS EN SALUD Y EDUCACIÓN</b>					Q 6,628,332.00	Q 4,165,261.96	Q 2,463,070.04	62.84
Servicios de Asistencia Social	21	00	002	011	Q 169,332.00	Q 112,888.00	Q 56,444.00	66.67
	21	00	002	022	Q 432,000.00	Q 288,000.00	Q 144,000.00	66.67
<b>Total Asistencia Social</b>					Q 601,332.00	Q 400,888.00	Q 200,444.00	66.67
Transferencias Monetarias con Énfasis en Salud	21	01	001	021	Q 2,899,000.00	Q 1,828,813.02	Q 1,070,186.98	63.08
	21	01	001	022	Q 192,000.00	Q 128,000.00	Q 64,000.00	66.67
<b>Total Salud</b>					Q 3,091,000.00	Q 1,956,813.02	Q 1,134,186.98	63.31
Transferencias Monetarias con Énfasis en Educación	21	02	001	021	Q 2,744,000.00	Q 1,727,560.94	Q 1,016,439.06	62.96
	21	02	001	022	Q 192,000.00	Q 80,000.00	Q 112,000.00	41.67
<b>Total Educación</b>					Q 2,936,000.00	Q 1,807,560.94	Q 1,128,439.06	61.57
<b>TOTAL FONDO DE PROTECCIÓN SOCIAL</b>					Q 77,871,244.00	Q 47,782,999.02	Q 30,088,244.98	61.36

Durante el periodo de enero a agosto de 2023, la masa salarial del MIDES, relacionada a las unidades administrativas de los Programas Sociales del Ministerio, cuentan dentro de su estructura programática con diferentes renglon presupuestarios conformados, siendo éstos: 011, 021 y 022, teniendo asignado un presupuesto vigente de Q77,871,244.00, alcanzando un nivel de ejecución de Q47,782,999.02, que representa el 61.36% de ejecución.

Licda. Nativya Yesenia Mayorga Navas  
Asesor Profesional Especializado III  
Fondo de Protección Social  
Ministerio de Desarrollo Social

Eddy Estuardo Rodríguez Herrera  
Encargado de Gestión y Análisis Financiero  
FONDO DE PROTECCIÓN SOCIAL  
MINISTERIO DE DESARROLLO SOCIAL

Msc. Lic. Esteban Giovanni Calderón Blanco  
Subdirector Financiero  
Fondo de Protección Social  
Ministerio de Desarrollo Social

**Sistema de Contabilidad Integradada Gubernamental**  
**Ejecución de Gastos - Reportes - Informacion Consolidada**  
**Ejecucion del Presupuesto (Grupos Dinamicos)**  
 Expresado en Quetzales

PAGINA : 1 DE 1  
 FECHA : 4/09/2023  
 HORA : 10:40.58  
 REPORTE : R00804768.rpt

ENTIDAD = 11130020

- ENTIDAD -

DEL MES DE ENERO AL MES DE AGOSTO

EJERCICIO: 2,023

DESCRIPCION	ASIGNADO	MODIFICADO	VIGENTE	PRE COMPROMISO	COMPROMETIDO	DEVENGADO	PAGADO	SALDO POR COMPROMETER	SALDO POR DEVENGAR	SALDO POR PAGAR	% EJEC
11130020 MINISTERIO DE DESARROLLO SOCIAL	1,428,141,000.00	368,409,846.00	1,796,550,846.00	88,544,867.97	1,197,444,556.67	1,101,538,477.30	1,095,095,988.68	599,106,289.33	695,012,368.70	6,442,488.62	61.31
<b>TOTAL:</b>	<b>1,428,141,000.00</b>	<b>368,409,846.00</b>	<b>1,796,550,846.00</b>	<b>88,544,667.97</b>	<b>1,197,444,556.67</b>	<b>1,101,538,477.30</b>	<b>1,095,095,988.68</b>	<b>599,106,289.33</b>	<b>695,012,368.70</b>	<b>6,442,488.62</b>	<b>61.31</b>

**Sistema de Contabilidad Integradada Gubernamental**  
**Ejecución de Gastos - Reportes - Información Consolidada**  
**Dinámico de Gastos Mensualizado**

PAGINA : 1 DE 1  
 FECHA : 4/09/2023  
 HORA : 10:43.56  
 REPORTE : R00817366.rpt

Expresado en Quetzales

ENTIDAD = 11130020, UNIDAD EJECUTORA = 202

- Entidad / Unidad Ejecutora -

DEL MES DE ENERO AL MES DE AGOSTO

EJERCICIO: 2,023

DEVENGADO	ENERO	FEBRERO	MARZO	ABRIL	MAYO	JUNIO	JULIO	AGOSTO	SEPTIEMBRE	OCTUBRE	NOVIEMBRE	DICIEMBRE	TOTAL
11130020-0202	7,683,952.44	51,675,322.76	67,952,040.57	82,546,788.25	88,232,268.90	107,957,871.32	110,444,943.28	83,842,126.32	0.00	0.00	0.00	0.00	690,334,213.86
MINISTERIO DE DESARROLLO SOCIAL -													
FONDO DE PROTECCIÓN SOCIAL	7,683,952.44	51,675,322.76	67,952,040.57	82,546,788.25	88,232,268.90	107,957,871.32	110,444,943.28	83,842,126.32	0.00	0.00	0.00	0.00	690,334,213.86
TOTAL :													

**Sistema de Contabilidad Integrada Gubernamental**  
**Ejecución de Gastos - Reportes - Informacion Consolidada**  
**Ejecucion del Presupuesto (Grupos Dinamicos)**

PAGINA : 1 DE 1  
 FECHA : 4/09/2023  
 HORA : 10:45.48  
 REPORTE : R00804768.rpt

Expresado en Quetzales  
 ENTIDAD = 11130020, UNIDAD\_EJECUTORA = 202  
 - ENTIDAD / UNIDAD EJECUTORA -  
 DEL MES DE ENERO AL MES DE AGOSTO

EJERCICIO: 2,023

DESCRIPCION	ASIGNADO	MODIFICADO	VIGENTE	PRE COMPROMISO	COMPROMETIDO	DEVENGADO	PAGADO	SALDO POR COMPROMETER	SALDO POR DEVENGAR	SALDO POR PAGAR	% EJEC
11130020-0202 MINISTERIO DE DESARROLLO SOCIAL - FONDO DE PROTECCIÓN SOCIAL	864,000,028.00	91,284,046.00	955,284,074.00	0.00	678,060,131.84	600,334,213.86	599,590,257.37	277,223,942.16	354,949,860.14	743,956.49	62.8
<b>TOTAL:</b>	<b>864,000,028.00</b>	<b>91,284,046.00</b>	<b>955,284,074.00</b>	<b>0.00</b>	<b>678,060,131.84</b>	<b>600,334,213.86</b>	<b>599,590,257.37</b>	<b>277,223,942.16</b>	<b>354,949,860.14</b>	<b>743,956.49</b>	<b>62.8</b>



**Sistema de Contabilidad Integrada Gubernamental**  
**Ejecución de Gastos - Reportes - Informacion Consolidada**  
**Ejecucion del Presupuesto (Grupos Dinamicos)**

PAGINA : 1 DE 1  
 FECHA : 4/09/2023  
 HORA : 10:51.52  
 REPORTE : R00804768.rpt

Expresado en Quetzales  
 ENTIDAD = 11130020, UNIDAD EJECUTORA = 202  
 - ENTIDAD / UNIDAD EJECUTORA -  
 DEL MES DE AGOSTO AL MES DE AGOSTO

EJERCICIO: 2,023

DESCRIPCION	ASIGNADO	MODIFICADO	VIGENTE	PRE COMPROMISO	COMPROMETIDO	DEVENGADO	PAGADO	SALDO POR COMPROMETER	SALDO POR DEVENGAR	SALDO POR PAGAR	% EJEJ
11130020-0202 MINISTERIO DE DESARROLLO SOCIAL - FONDO DE PROTECCIÓN SOCIAL	864,000,028.00	91,284,046.00	955,284,074.00	0.00	109,734,383.21	83,842,126.32	90,743,814.04	277,223,942.16	354,949,860.14	743,956.49	8.71
<b>TOTAL :</b>	<b>864,000,028.00</b>	<b>91,284,046.00</b>	<b>955,284,074.00</b>	<b>0.00</b>	<b>109,734,383.21</b>	<b>83,842,126.32</b>	<b>90,743,814.04</b>	<b>277,223,942.16</b>	<b>354,949,860.14</b>	<b>743,956.49</b>	<b>8.71</b>

**Sistema de Contabilidad Integrada Gubernamental**  
**Ejecución de Gastos - Reportes - Información Consolidada**  
**Ejecución del Presupuesto (Grupos Dinámicos)**

PAGINA : 1 DE 1  
 FECHA : 4/09/2023  
 HORA : 10:51.15  
 REPORTE : R00804768.rpt

Expresado en Quetzales  
 ENTIDAD = 11130020, UNIDAD\_EJECUTORA = 202  
 - ENTIDAD / UNIDAD EJECUTORA -  
 DEL MES DE JULIO AL MES DE JULIO

EJERCICIO: 2,023

DESCRIPCION	ASIGNADO	MODIFICADO	VIGENTE	PRE COMPROMISO	COMPROMETIDO	DEVENGADO	PAGADO	SALDO POR COMPROMETER	SALDO POR DEVENGAR	SALDO POR PAGAR	% EJEC
11130020-022 MINISTERIO DE DESARROLLO SOCIAL - FONDO DE PROTECCIÓN SOCIAL	864,000,028.00	91,352,916.00	955,352,944.00	-900,000.00	77,847,876.85	110,444,043.28	130,981,676.73	387,027,195.37	438,860,856.46	7,645,644.21	11.54
TOTAL:	864,000,028.00	91,352,916.00	955,352,944.00	-900,000.00	77,847,876.85	110,444,043.28	130,981,676.73	387,027,195.37	438,860,856.46	7,645,644.21	11.54

**Sistema de Contabilidad Integrada Gubernamental**  
**Ejecución de Gastos - Reportes - Informacion Consolidada**  
**Ejecucion del Presupuesto (Grupos Dinamicos)**

PAGINA : 1 DE 1  
 FECHA : 4/09/2023  
 HORA : 10:50.24  
 REPORTE : R00804768.rpt

Expresado en Quetzales  
 ENTIDAD = 11130020, UNIDAD EJECUTORA = 202  
 - ENTIDAD / UNIDAD EJECUTORA -  
 DEL MES DE JUNIO AL MES DE JUNIO

EJERCICIO: 2,023

DESCRIPCION	ASIGNADO	MODIFICADO	VIGENTE	PRE COMPROMISO	COMPROMETIDO	DEVENGADO	PAGADO	SALDO POR COMPROMETER	SALDO POR DEVENGAR	SALDO POR PAGAR	% EJEJ
11130020-022 MINISTERIO DE DESARROLLO SOCIAL - FONDO DE PROTECCIÓN SOCIAL	864,000,028.00	55,000,000.00	919,000,028.00	900,000.00	96,403,471.29	107,957,671.32	80,156,870.06	428,522,156.22	512,951,983.74	28,183,277.66	11.71
TOTAL:	864,000,028.00	55,000,000.00	919,000,028.00	900,000.00	96,403,471.29	107,957,671.32	80,156,870.06	428,522,156.22	512,951,983.74	28,183,277.66	11.71

**Sistema de Contabilidad Integrada Gubernamental**  
**Ejecución de Gastos - Reportes - Información Consolidada**  
**Ejecución del Presupuesto (Grupos Dinámicos)**

PAGINA : 1 DE 1  
 FECHA : 4/09/2023  
 HORA : 10:50.07  
 REPORTE : R00804768.rpt

Expresado en Quetzales  
 ENTIDAD = 11130020, UNIDAD EJECUTORA = 202  
 - ENTIDAD / UNIDAD EJECUTORA -  
 DEL MES DE MAYO AL MES DE MAYO

EJERCICIO: 2,023

DESCRIPCION	ASIGNADO	MODIFICADO	VIGENTE	PRE COMPROMISO	COMPROMETIDO	DEVENGADO	PAGADO	SALDO POR COMPROMETER	SALDO POR DEVENGAR	SALDO POR PAGAR	% EJEC
11130020-0202 MINISTERIO DE DESARROLLO SOCIAL - FONDO DE PROTECCIÓN SOCIAL	864,000,028.00	0.00	864,000,028.00	0.00	62,202,010.29	88,232,268.90	105,082,042.10	469,925,627.51	565,909,655.06	382,476.40	10.2
<b>TOTAL :</b>	<b>864,000,028.00</b>	<b>0.00</b>	<b>864,000,028.00</b>	<b>0.00</b>	<b>62,202,010.29</b>	<b>88,232,268.90</b>	<b>105,082,042.10</b>	<b>469,925,627.51</b>	<b>565,909,655.06</b>	<b>382,476.40</b>	<b>10.2</b>

**Sistema de Contabilidad Integrada Gubernamental**  
**Ejecución de Gastos - Reportes - Informacion Consolidada**  
**Ejecucion del Presupuesto (Grupos Dinamicos)**

PAGINA : 1 DE 1  
 FECHA : 4/09/2023  
 HORA : 10:48.54  
 REPORTE : R00804768.rpt

Expresado en Quetzales  
 ENTIDAD = 11130020, UNIDAD EJECUTORA = 202  
 - ENTIDAD / UNIDAD EJECUTORA -  
 DEL MES DE ABRIL AL MES DE ABRIL

EJERCICIO: 2,023

DESCRIPCION	ASIGNADO	MODIFICADO	VIGENTE	PRE COMPROMISO	COMPROMETIDO	DEVENGADO	PAGADO	SALDO POR COMPROMETER	SALDO POR DEVENGAR	SALDO POR PAGAR	% EJE
11130020-0202 MINISTERIO DE DESARROLLO SOCIAL - FONDO DE PROTECCIÓN SOCIAL	864,000.028.00	0.00	864,000.028.00	0.00	99,756,694.68	82,546,788.25	66,661,166.60	532,127,637.80	654,141,923.96	17,232,249.60	9.51
<b>TOTAL:</b>	<b>864,000.028.00</b>	<b>0.00</b>	<b>864,000.028.00</b>	<b>0.00</b>	<b>99,756,694.68</b>	<b>82,546,788.25</b>	<b>66,661,166.60</b>	<b>532,127,637.80</b>	<b>654,141,923.96</b>	<b>17,232,249.60</b>	<b>9.51</b>

**Sistema de Contabilidad Integrada Gubernamental**  
**Ejecución de Gastos - Reportes - Informacion Consolidada**  
**Ejecucion del Presupuesto (Grupos Dinamicos)**  
 Expresado en Quetzales

PAGINA : 1 DE 1  
 FECHA : 4/09/2023  
 HORA : 10:48.21  
 REPORTE : R00804768.rpt

ENTIDAD = 11130020, UNIDAD\_EJECUTORA = 202  
 - ENTIDAD / UNIDAD EJECUTORA -  
 DEL MES DE MARZO AL MES DE MARZO

EJERCICIO: 2,023

DESCRIPCION	ASIGNADO	MODIFICADO	VIGENTE	PRE COMPROMISO	COMPROMETIDO	DEVENGADO	PAGADO	SALDO POR COMPROMETER	SALDO POR DEVENGAR	SALDO POR PAGAR	% EJEC
11130020-0202 MINISTERIO DE DESARROLLO SOCIAL - FONDO DE PROTECCIÓN SOCIAL	864,000,028.00	0.00	864,000,028.00	0.00	51,373,106.18	67,952,040.57	66,616,552.62	631,884,332.48	736,688,712.21	1,346,627.95	7.81
<b>TOTAL:</b>	<b>864,000,028.00</b>	<b>0.00</b>	<b>864,000,028.00</b>	<b>0.00</b>	<b>51,373,106.18</b>	<b>67,952,040.57</b>	<b>66,616,552.62</b>	<b>631,884,332.48</b>	<b>736,688,712.21</b>	<b>1,346,627.95</b>	<b>7.81</b>

**Sistema de Contabilidad Integrada Gubernamental**  
**Ejecución de Gastos - Reportes - Información Consolidada**  
**Ejecución del Presupuesto (Grupos Dinámicos)**

PAGINA : 1 DE 1  
 FECHA : 4/09/2023  
 HORA : 10:47.17  
 REPORTE : R00804768.rpt

Expresado en Quetzales  
 ENTIDAD = 11130020, UNIDAD EJECUTORA = 202  
 - ENTIDAD / UNIDAD EJECUTORA -  
 DEL MES DE FEBRERO AL MES DE FEBRERO

EJERCICIO: 2,023

DESCRIPCION	ASIGNADO	MODIFICADO	VIGENTE	PRE COMPROMISO	COMPROMETIDO	DEVENGADO	PAGADO	SALDO POR COMPROMETER	SALDO POR DEVENGAR	SALDO POR PAGAR	% EJE
11130020-0202 MINISTERIO DE DESARROLLO SOCIAL - FONDO DE PROTECCIÓN SOCIAL	864,000,028.00	0.00	864,000,028.00	0.00	122,994,214.40	51,675,322.78	51,726,582.78	683,257,438.66	804,640,752.78	13,140.00	5.9
<b>TOTAL:</b>	<b>864,000,028.00</b>	<b>0.00</b>	<b>864,000,028.00</b>	<b>0.00</b>	<b>122,994,214.40</b>	<b>51,675,322.78</b>	<b>51,726,582.78</b>	<b>683,257,438.66</b>	<b>804,640,752.78</b>	<b>13,140.00</b>	<b>5.9</b>

**Sistema de Contabilidad Integradada Gubernamental**  
**Ejecución de Gastos - Reportes - Informacion Consolidada**  
**Ejecución del Presupuesto (Grupos Dinamicos)**

PAGINA : 1 DE 1  
 FECHA : 4/09/2023  
 HORA : 10:47.01  
 REPORTE : R00804768.rpt

Expresado en Quetzales  
 ENTIDAD = 11130020, UNIDAD EJECUTORA = 202  
 - ENTIDAD / UNIDAD EJECUTORA -  
 DEL MES DE ENERO AL MES DE ENERO

EJERCICIO: 2,023

DESCRIPCION	ASIGNADO	MODIFICADO	VIGENTE	PRE COMPROMISO	COMPROMETIDO	DEVENGADO	PAGADO	SALDO POR COMPROMETER	SALDO POR DEVENGAR	SALDO POR PAGAR	% EJE
11130020-0202 MINISTERIO DE DESARROLLO SOCIAL - FONDO DE PROTECCION SOCIAL	864,000,028.00	0.00	864,000,028.00	0.00	57,748,374.94	7,683,952.44	7,619,552.44	806,251,653.06	856,316,075.56	64,400.00	0.8
<b>TOTAL:</b>	<b>864,000,028.00</b>	<b>0.00</b>	<b>864,000,028.00</b>	<b>0.00</b>	<b>57,748,374.94</b>	<b>7,683,952.44</b>	<b>7,619,552.44</b>	<b>806,251,653.06</b>	<b>856,316,075.56</b>	<b>64,400.00</b>	<b>0.8</b>



**Sistema de Contabilidad Integrada Gubernamental**  
**Ejecución de Gastos - Reportes - Información Consolidada**  
**Ejecución del Presupuesto (Grupos Dinámicos)**

PAGINA : 1 DE 1  
 FECHA : 4/09/2023  
 HORA : 10:53.15  
 REPORTE : R00804768.rpt

Expresado en Quetzales  
 ENTIDAD = 11130020, UNIDAD EJECUTORA = 202  
 - ENTIDAD / UNIDAD EJECUTORA - TIPO GASTO -  
 DEL MES ENERO AL MES DE AGOSTO

EJERCICIO: 2,023

DESCRIPCION	ASIGNADO	MODIFICADO	VIGENTE	PRE COMPROMISO	COMPROMETIDO	DEVENGADO	PAGADO	SALDO POR COMPROMETER	SALDO POR DEVENGAR	SALDO POR PAGAR	% EJE
11130020-0202											
10	MINISTERIO DE DESARROLLO SOCIAL - FONDO DE PROTECCIÓN SOCIAL										
FUNCIONAMIENTO	860,519,078.00	91,037,066.00	951,556,144.00	0.00	675,897,042.84	598,171,124.86	597,427,168.37	275,659,101.16	353,385,019.14	743,856.49	62.86
20	INVERSIÓN										
	3,480,950.00	246,980.00	3,727,930.00	0.00	2,163,089.00	2,163,089.00	2,163,089.00	1,564,841.00	1,564,841.00	0.00	58.02
TOTAL	864,000,028.00	91,284,046.00	955,284,074.00	0.00	678,060,131.84	600,334,213.86	599,590,257.37	277,223,942.16	354,949,860.14	743,956.49	62.8

**Sistema de Contabilidad Integrada Gubernamental**  
**Ejecución de Gastos - Reportes - Informacion Consolidada**  
**Ejecucion del Presupuesto (Grupos Dinamicos)**  
 Expresado en Quetzales

PAGINA : 1 DE 2  
 FECHA : 4/09/2023  
 HORA : 10:54.19  
 REPORTE : R00804768.rpt

ENTIDAD = 11130020, UNIDAD EJECUTORA = 202  
 - ENTIDAD / UNIDAD EJECUTORA - PROGRAMA - SUBPROGRAMA - ACTIVIDAD -  
 DEL MES DE ENERO AL MES DE AGOSTO

EJERCICIO: 2,023

	DESCRIPCION	ASIGNADO	MODIFICADO	VIGENTE	PRE COMPROMISO	COMPROMETIDO	DEVENGADO	PAGADO	SALDO POR COMPROMETER	SALDO POR DEVENGAR	SALDO POR PAGAR	% EJECC
11130020-202	MINISTERIO DE DESARROLLO SOCIAL - FONDO DE PROTECCIÓN SOCIAL											
03	SERVICIOS DE APOYO A LOS PROGRAMAS SOCIALES (ACTIVIDAD COMÚN A LOS PROGRAMAS 14, 15 Y 21)											
03 00	SIN SUBPROGRAMA											
03 00 000 001	SERVICIOS DE DIRECCIÓN DE PROTECCIÓN SOCIAL	31,615,271.00	-3,230,700.00	28,384,571.00	0.00	14,255,270.05	13,522,658.70	13,495,973.70	14,129,300.95	14,861,912.30	26,685.00	47.64
03 00 000 002	SERVICIOS DE COORDINACIÓN Y ORGANIZACIÓN DE LOS PROGRAMAS SOCIALES	93,205,440.00	392,700.00	93,598,140.00	0.00	85,544,511.08	53,488,588.89	53,360,682.89	8,053,628.92	40,109,551.11	127,906.00	57.15
TOTAL 03 00	SIN SUBPROGRAMA	124,820,711.00	-2,838,000.00	121,982,711.00	0.00	99,799,781.13	67,011,247.59	66,856,656.59	22,182,929.87	54,971,463.41	154,591.00	54.94
TOTAL 03	SERVICIOS DE APOYO A LOS PROGRAMAS SOCIALES (ACTIVIDAD COMÚN A LOS PROGRAMAS 14, 15 Y 21)	124,820,711.00	-2,838,000.00	121,982,711.00	0.00	99,799,781.13	67,011,247.59	66,856,656.59	22,182,929.87	54,971,463.41	154,591.00	54.94
14	PROGRAMAS SOCIALES (ACTIVIDAD COMÚN A LOS PROGRAMAS 14, 15 Y 21)											
14 00	SIN SUBPROGRAMA											
14 00 000 002	COMEDORES	140,324,827.00	36,930,916.00	179,255,743.00	0.00	175,145,354.64	140,896,837.32	140,848,807.32	4,110,378.35	38,358,905.68	48,030.00	78.60
14 00 000 003	TRANSFERENCIAS MONETARIAS CONDICIONADAS PARA ALIMENTOS	63,474,820.00	-400,807.00	63,074,013.00	0.00	53,037,666.34	50,764,411.58	49,772,161.09	10,036,346.86	12,809,601.42	492,250.49	79.69
TOTAL 14 00	SIN SUBPROGRAMA	203,799,647.00	36,530,109.00	242,329,756.00	0.00	228,183,020.98	191,161,248.90	190,620,968.41	14,146,725.02	51,168,507.10	540,280.49	78.88
TOTAL 14	APOYO PARA EL CONSUMO ADECUADO DE ALIMENTOS	203,799,647.00	36,530,109.00	242,329,756.00	0.00	228,183,020.98	191,161,248.90	190,620,968.41	14,146,725.02	51,168,507.10	540,280.49	78.88
15	PREVENCIÓN DE LA DELINCUENCIA EN ADOLESCENTES Y JÓVENES											
15 01	PREVENCIÓN DE HECHOS DELICTIVOS CONTRA EL PATRIMONIO											
15 01 000 001	ADOLESCENTES Y JÓVENES PROTAGONISTAS QUE PARTICIPAN EN ACTIVIDADES PARA EL DESARROLLO DE SUS CAPACIDADES	22,616,760.00	800,000.00	23,416,760.00	0.00	19,364,892.03	15,245,002.96	15,208,742.96	4,051,867.97	8,171,757.04	36,260.00	65.10
TOTAL 15 01	PREVENCIÓN DE HECHOS DELICTIVOS CONTRA EL PATRIMONIO	22,616,760.00	800,000.00	23,416,760.00	0.00	19,364,892.03	15,245,002.96	15,208,742.96	4,051,867.97	8,171,757.04	36,260.00	65.10
15 02	PREVENCIÓN DE LA DELINCUENCIA EN ADOLESCENTES Y JÓVENES											
15 02 000 003	BECAS DE EDUCACIÓN SUPERIOR	5,148,342.00	-14,524.00	5,133,818.00	0.00	3,521,311.27	3,521,311.27	3,521,311.27	1,612,506.73	1,612,506.73	0.00	68.59
15 02 000 005	BECAS PARA ARTESANO	7,320,594.00	0.00	7,320,594.00	0.00	3,679,756.22	3,679,756.22	3,679,756.22	3,640,837.78	3,640,837.78	0.00	50.27
15 02 000 006	BECAS DE EDUCACIÓN MEDIA	14,884,340.00	75,331.00	14,959,671.00	0.00	11,828,775.27	11,828,775.27	11,828,775.27	3,130,895.73	3,130,895.73	0.00	79.07
TOTAL 15 02	BECAS DE EDUCACIÓN Y ARTESANO	27,353,276.00	60,807.00	27,414,083.00	0.00	19,029,842.76	19,029,842.76	19,029,842.76	8,384,240.24	8,384,240.24	0.00	69.42
TOTAL 15	PREVENCIÓN DE LA DELINCUENCIA EN ADOLESCENTES Y JÓVENES	49,970,036.00	860,807.00	50,830,843.00	0.00	38,394,734.79	34,274,845.72	34,238,585.72	12,436,108.21	16,555,997.28	36,260.00	67.43
21	TRANSFERENCIAS MONETARIAS CONDICIONADAS EN SALUD Y EDUCACIÓN											
21 00	SIN SUBPROGRAMA											
21 00 000 002	SERVICIOS DE ASISTENCIA SOCIAL	6,163,076.00	-796,810.00	5,366,266.00	0.00	1,594,444.79	1,583,944.79	1,571,119.79	3,771,821.21	3,782,321.21	12,825.00	29.52
TOTAL 21 00	SIN SUBPROGRAMA	6,163,076.00	-796,810.00	5,366,266.00	0.00	1,594,444.79	1,583,944.79	1,571,119.79	3,771,821.21	3,782,321.21	12,825.00	29.52
21 01	PREVENCIÓN DE LA DESNUTRICIÓN CRÓNICA											
21 01 000 001	TRANSFERENCIAS MONETARIAS CON ÉNFASIS EN SALUD	184,840,250.00	259,390.00	185,099,640.00	0.00	64,125,220.10	62,154,965.05	62,154,965.05	120,973,419.90	122,943,674.95	0.00	33.58
21 01 000 002	TRANSFERENCIAS MONETARIAS PARA NIÑAS Y ADOLESCENTES VIOLENTADAS Y JUDICIALIZADAS	1,500,000.00	0.00	1,500,000.00	0.00	1,317,000.00	1,317,000.00	1,317,000.00	183,000.00	183,000.00	0.00	87.80
TOTAL 21 01	PREVENCIÓN DE LA DESNUTRICIÓN CRÓNICA	186,340,250.00	259,390.00	185,599,030.00	0.00	65,442,220.10	63,471,965.05	63,471,965.05	121,156,419.90	123,886,674.95	0.00	33.58
21 01 000 003	DOTACIÓN DE ALIMENTACIÓN COMPLEMENTARIA	0.00	88,000,000.00	88,000,000.00	0.00	57,999,973.60	57,999,973.60	57,999,973.60	30,000,026.40	30,000,026.40	30,000,026.40	65.91

**Sistema de Contabilidad Integrada Gubernamental**  
**Ejecución de Gastos - Reportes - Información Consolidada**  
**Ejecución del Presupuesto (Grupos Dinámicos)**

PAGINA : 2 DE 2  
 FECHA : 4/09/2023  
 HORA : 10:54.19  
 REPORTE : R00804768.rpt

Expresado en Quetzales  
 ENTIDAD = 11130020, UNIDAD EJECUTORA = 202  
 - ENTIDAD / UNIDAD EJECUTORA - PROGRAMA - SUBPROGRAMA - ACTIVIDAD -  
 DEL MES DE ENERO AL MES DE AGOSTO

EJERCICIO: 2,023

DESCRIPCION	ASIGNADO	MODIFICADO	VIGENTE	PRE COMPROMISO	COMPROMETIDO	DEVENGADO	PAGADO	SALDO POR COMPROMETER	SALDO POR DEVENGAR	SALDO POR PAGAR	% EJEC
21 01 000 004 TRANSFERENCIAS MONETARIAS CON ÉNFASIS EN NUTRICIÓN	66,000,000.00	-58,000,000.00	8,000,000.00	0.00	1,219,500.00	1,219,500.00	1,219,500.00	6,780,500.00	6,780,500.00	0.00	15.24
TOTAL 21 01 000 004	252,340,250.00	30,258,390.00	282,598,640.00	0.00	124,861,693.70	122,691,438.65	122,691,438.65	157,936,946.30	159,907,201.35	0.00	43.47
21 02 COBERTURA DE EDUCACIÓN ESCOLAR PRIMARIA											
21 02 000 001 TRANSFERENCIAS MONETARIAS CON ÉNFASIS EN EDUCACIÓN	225,906,308.00	269,550.00	226,175,858.00	0.00	160,426,446.45	158,611,488.21	158,611,488.21	65,749,411.55	67,564,369.79	0.00	70.13
TOTAL 21 02 000 001	225,906,308.00	269,550.00	226,175,858.00	0.00	160,426,446.45	158,611,488.21	158,611,488.21	65,749,411.55	67,564,369.79	0.00	70.13
21 21 TRANSFERENCIAS MONETARIAS CONDICIONADAS EN SALUD Y EDUCACIÓN	484,409,634.00	29,731,130.00	514,140,764.00	0.00	286,682,584.94	282,886,871.65	282,874,046.65	227,458,179.06	231,253,892.35	12,825.00	55.07
99 PARTIDAS NO ASIGNABLES A PROGRAMAS SIN SUBPROGRAMA											
99 00 000 001 TRANSFERENCIAS PARA TRANSPORTE DEL ADULTO MAYOR	0.00	25,000,000.00	25,000,000.00	0.00	25,000,000.00	25,000,000.00	25,000,000.00	0.00	0.00	0.00	100.00
99 00 000 002 CUOTAS A ORGANISMOS	1,000,000.00	0.00	1,000,000.00	0.00	0.00	0.00	0.00	1,000,000.00	1,000,000.00	0.00	0.00
TOTAL 99 00 000 002	1,000,000.00	25,000,000.00	26,000,000.00	0.00	25,000,000.00	25,000,000.00	25,000,000.00	1,000,000.00	1,000,000.00	0.00	96.15
TOTAL 99 00 000 000 SIN SUBPROGRAMA	1,000,000.00	25,000,000.00	26,000,000.00	0.00	25,000,000.00	25,000,000.00	25,000,000.00	1,000,000.00	1,000,000.00	0.00	96.15
TOTAL 99 PARTIDAS NO ASIGNABLES A PROGRAMAS	864,000,028.00	91,284,046.00	955,284,074.00	0.00	678,060,131.84	600,334,213.86	599,590,257.37	277,223,942.16	354,949,860.14	743,956.49	62.84
TOTAL 11130020-202 MINISTERIO DE DESARROLLO SOCIAL - FONDO DE PROTECCIÓN SOCIAL											

035



**Sistema de Contabilidad Integrada Gubernamental**  
**Ejecución de Gastos - Reportes - Información Consolidada**  
**Ejecución del Presupuesto (Grupos Dinámicos)**

PAGINA : 2 DE 2  
 FECHA : 4/09/2023  
 HORA : 10:55:48  
 REPORTE : R00804768.rpt

ENTIDAD = 11130020, UNIDAD EJECUTORA = 202, PROGRAMA = 14,15,21,94,99, RENGLON = 211,416,419,437,512  
 - ENTIDAD / UNIDAD EJECUTORA - PROGRAMA - SUBPROGRAMA - ACTIVIDAD - RENGLON -  
 DEL MES DE ENERO AL MES DE AGOSTO

EJERCICIO: 2,023

DESCRIPCIÓN	ASIGNADO	MODIFICADO	VIGENTE	PRE COMPROMISO	COMPROMETIDO	DEVENGADO	PAGADO	SALDO POR COMPROMETER	SALDO POR DEVENGAR	SALDO POR PAGAR	% EJE
211 ALIMENTOS PARA PERSONAS	200,000.00	0.00	200,000.00	0.00	63,770.50	63,770.50	63,770.50	136,229.50	136,229.50	0.00	31.8
TOTAL 21 00 000 002 SERVICIOS DE ASISTENCIA SOCIAL	200,000.00	0.00	200,000.00	0.00	63,770.50	63,770.50	63,770.50	136,229.50	136,229.50	0.00	31.8
TOTAL 21 00 SIN SUBPROGRAMA	200,000.00	0.00	200,000.00	0.00	63,770.50	63,770.50	63,770.50	136,229.50	136,229.50	0.00	31.8
21 01 PREVENCIÓN DE LA DESNUTRICIÓN CRÓNICA											
21 01 000 001 TRANSFERENCIAS MONETARIAS CON ÉNFASIS EN SALUD											
419 OTRAS TRANSFERENCIAS A PERSONAS INDIVIDUALES	180,000,000.00	0.00	180,000,000.00	0.00	59,217,300.00	59,217,300.00	59,217,300.00	120,782,700.00	120,782,700.00	0.00	32.9
TOTAL 21 01 000 001 TRANSFERENCIAS MONETARIAS CON ÉNFASIS EN SALUD	180,000,000.00	0.00	180,000,000.00	0.00	59,217,300.00	59,217,300.00	59,217,300.00	120,782,700.00	120,782,700.00	0.00	32.9
21 01 000 002 TRANSFERENCIAS MONETARIAS PARA NIÑAS Y ADOLESCENTES VIOLENTADAS Y JUDICIALIZADAS											
419 OTRAS TRANSFERENCIAS A PERSONAS INDIVIDUALES	1,500,000.00	0.00	1,500,000.00	0.00	1,317,000.00	1,317,000.00	1,317,000.00	183,000.00	183,000.00	0.00	87.8
TOTAL 21 01 000 002 TRANSFERENCIAS MONETARIAS PARA NIÑAS Y ADOLESCENTES VIOLENTADAS Y JUDICIALIZADAS	1,500,000.00	0.00	1,500,000.00	0.00	1,317,000.00	1,317,000.00	1,317,000.00	183,000.00	183,000.00	0.00	87.8
21 01 000 003 DOTACIÓN DE ALIMENTACIÓN COMPLEMENTARIA											
211 ALIMENTOS PARA PERSONAS	0.00	88,000,000.00	88,000,000.00	0.00	57,999,973.60	57,999,973.60	57,999,973.60	30,000,026.40	30,000,026.40	0.00	65.91
TOTAL 21 01 000 003 DOTACIÓN DE ALIMENTACIÓN COMPLEMENTARIA	0.00	88,000,000.00	88,000,000.00	0.00	57,999,973.60	57,999,973.60	57,999,973.60	30,000,026.40	30,000,026.40	0.00	65.9
21 01 000 004 TRANSFERENCIAS MONETARIAS CON ÉNFASIS EN NUTRICIÓN											
419 OTRAS TRANSFERENCIAS A PERSONAS INDIVIDUALES	66,000,000.00	-58,000,000.00	8,000,000.00	0.00	1,219,500.00	1,219,500.00	1,219,500.00	6,780,500.00	6,780,500.00	0.00	15.24
TOTAL 21 01 000 004 TRANSFERENCIAS MONETARIAS CON ÉNFASIS EN NUTRICIÓN	66,000,000.00	-58,000,000.00	8,000,000.00	0.00	1,219,500.00	1,219,500.00	1,219,500.00	6,780,500.00	6,780,500.00	0.00	15.2
TOTAL 21 01 PREVENCIÓN DE LA DESNUTRICIÓN CRÓNICA	247,500,000.00	30,000,000.00	277,500,000.00	0.00	119,753,773.60	119,753,773.60	119,753,773.60	157,746,226.40	157,746,226.40	0.00	43.1
21 02 COBERTURA DE EDUCACIÓN ESCOLAR PRIMARIA											
21 02 000 001 TRANSFERENCIAS MONETARIAS CON ÉNFASIS EN EDUCACIÓN											
419 OTRAS TRANSFERENCIAS A PERSONAS INDIVIDUALES	220,000,000.00	0.00	220,000,000.00	0.00	155,391,500.00	155,391,500.00	155,391,500.00	64,608,500.00	64,608,500.00	0.00	70.63
TOTAL 21 02 000 001 TRANSFERENCIAS MONETARIAS CON ÉNFASIS EN EDUCACIÓN	220,000,000.00	0.00	220,000,000.00	0.00	155,391,500.00	155,391,500.00	155,391,500.00	64,608,500.00	64,608,500.00	0.00	70.6
TOTAL 21 02 COBERTURA DE EDUCACIÓN ESCOLAR PRIMARIA	220,000,000.00	0.00	220,000,000.00	0.00	155,391,500.00	155,391,500.00	155,391,500.00	64,608,500.00	64,608,500.00	0.00	70.6
TOTAL 21 TRANSFERENCIAS MONETARIAS CONDICIONADAS EN SALUD Y EDUCACIÓN	467,700,000.00	30,000,000.00	497,700,000.00	0.00	275,209,044.10	275,209,044.10	275,209,044.10	222,490,955.90	222,490,955.90	0.00	55.3
99 PARTIDAS NO ASIGNABLES A PROGRAMAS											
99 00 SIN SUBPROGRAMA											
99 00 000 001 TRANSFERENCIAS PARA TRANSPORTE DEL ADULTO MAYOR	0.00	25,000,000.00	25,000,000.00	0.00	25,000,000.00	25,000,000.00	25,000,000.00	0.00	0.00	0.00	100.00
437 TRANSFERENCIAS A EMPRESAS PRIVADAS	0.00	25,000,000.00	25,000,000.00	0.00	25,000,000.00	25,000,000.00	25,000,000.00	0.00	0.00	0.00	100.00
TOTAL 99 00 000 001 TRANSFERENCIAS PARA TRANSPORTE DEL ADULTO MAYOR	0.00	25,000,000.00	25,000,000.00	0.00	25,000,000.00	25,000,000.00	25,000,000.00	0.00	0.00	0.00	100.00
TOTAL 99 00 SIN SUBPROGRAMA	0.00	25,000,000.00	25,000,000.00	0.00	25,000,000.00	25,000,000.00	25,000,000.00	0.00	0.00	0.00	100.00
TOTAL 99 PARTIDAS NO ASIGNABLES A PROGRAMAS	672,634,574.00	93,337,121.00	766,171,695.00	0.00	527,501,264.05	496,494,089.05	496,415,460.05	238,670,430.95	269,677,602.95	78,629.00	64.8
TOTAL 11130020-0202 MINISTERIO DE DESARROLLO SOCIAL - FONDO DE PROTECCIÓN SOCIAL											

033

**Sistema de Contabilidad Integrada Gubernamental**  
**Ejecución de Gastos - Reportes - Información Consolidada**  
**Ejecución del Presupuesto (Grupos Dinámicos)**  
 Expresado en Quetzales

PAGINA : 1 DE 1  
 FECHA : 4/09/2023  
 HORA : 10:57.06  
 REPORTE : R00804768.rpt

ENTIDAD = 11130020, UNIDAD\_EJECUTORA = 202  
 - ENTIDAD / UNIDAD EJECUTORA - GRUPO GASTO -  
 DEL MES ENERO AL MES DE AGOSTO

EJERCICIO: 2,023

DESCRIPCION	ASIGNADO	MODIFICADO	VIGENTE	PRE COMPROMISO	COMPROMETIDO	DEVENGADO	PAGADO	SALDO POR COMPROMETER	SALDO POR DEVENGAR	SALDO POR PAGAR	% EJEC
<b>MINISTERIO DE DESARROLLO SOCIAL - FONDO DE PROTECCIÓN SOCIAL</b>											
11130020-0202	129,119,958.00	10,846,008.00	139,966,566.00	0.00	125,761,170.42	79,285,388.44	79,285,388.44	14,205,395.58	60,881,177.56	0.00	56.61
000	SERVICIOS PERSONALES										
100	SERVICIOS NO PERSONALES	29,401,334.00	-12,051,330.00	17,350,004.00	0.00	7,932,477.12	7,207,080.12	9,417,526.88	9,656,966.88	485,957.00	44.34
200	MATERIALES Y SUMINISTROS	144,011,176.00	125,412,309.00	269,423,485.00	0.00	232,483,174.62	201,472,478.62	36,940,310.38	67,951,006.38	230,172.00	74.74
300	PROPIEDAD, PLANTA, EQUIPO E INTANGIBLES	3,480,950.00	246,980.00	3,727,930.00	0.00	2,163,089.00	2,163,089.00	1,564,841.00	1,564,841.00	0.00	58.02
400	TRANSFERENCIAS CORRIENTES	546,525,980.00	-33,225,471.00	513,300,509.00	0.00	303,828,539.13	303,800,711.64	209,471,969.87	209,471,969.87	27,827.49	59.18
900	ASIGNACIONES GLOBALES	11,460,630.00	54,950.00	11,515,580.00	0.00	5,891,681.55	5,891,681.55	5,623,898.45	5,623,898.45	0.00	51.16
<b>TOTAL</b>	<b>864,000,028.00</b>	<b>91,284,046.00</b>	<b>955,284,074.00</b>	<b>0.00</b>	<b>676,060,131.84</b>	<b>600,334,213.86</b>	<b>599,590,257.37</b>	<b>277,223,942.16</b>	<b>354,949,860.14</b>	<b>743,956.49</b>	<b>62.8</b>

**Sistema de Contabilidad Integrada Gubernamental**  
**Ejecución de Gastos - Reportes - Informacion Consolidada**  
**Ejecucion del Presupuesto (Grupos Dinamicos)**  
 Expresado en Quetzales

PAGINA : 1 DE 1  
 FECHA : 4/09/2023  
 HORA : 10:57.38  
 REPORTE : R00804768.rpt

ENTIDAD = 11130020, UNIDAD EJECUTORA = 202  
 - ENTIDAD / UNIDAD EJECUTORA - FUENTE DE FINANCIAMIENTO -  
 DEL MES ENERO AL MES DE AGOSTO

EJERCICIO: 2,023

DESCRIPCION	ASIGNADO	MODIFICADO	VIGENTE	PRE COMPROMISO	COMPROMETIDO	DEVENGADO	PAGADO	SALDO POR COMPROMETER	SALDO POR DEVENGAR	SALDO POR PAGAR	% EJEC
<b>MINISTERIO DE DESARROLLO SOCIAL - FONDO DE PROTECCIÓN SOCIAL</b>											
11130020-0202	371,545,028.00	24,424,523.00	395,969,551.00	0.00	327,926,333.01	280,917,565.03	280,173,608.54	68,043,217.99	115,051,985.97	743,956.49	70.94
11	INGRESOS CORRIENTES	0.00	15,000,000.00	0.00	0.00	0.00	0.00	15,000,000.00	15,000,000.00	0.00	0.00
12	DISMINUCIÓN DE CAJA Y BANCOS DE RECURSOS DEL TESORO	492,455,000.00	1,524,515.00	493,979,515.00	0.00	299,104,201.83	299,104,201.83	192,992,063.17	194,875,313.17	0.00	60.56
21	INGRESOS TRIBUTARIOS IVA PAZ	0.00	0.00	0.00	0.00	0.00	0.00	0.00	0.00	0.00	0.00
41	COLOCACIONES INTERNAS	0.00	50,335,008.00	50,335,008.00	0.00	20,312,447.00	20,312,447.00	1,188,661.00	30,022,561.00	0.00	40.35
51	COLOCACIONES EXTERNAS	864,000,028.00	91,284,946.00	955,284,974.00	0.00	600,334,213.86	599,590,257.37	277,723,942.16	354,949,860.14	743,956.49	62.6
<b>TOTAL</b>	<b>11130020-0202 MINISTERIO DE DESARROLLO SOCIAL - FONDO DE PROTECCIÓN SOCIAL</b>										

**Sistema de Contabilidad Integrada Gubernamental**  
**Ejecución de Gastos - Reportes - Informacion Consolidada**  
**Ejecucion del Presupuesto (Grupos Dinamicos)**  
 Expresado en Quetzales

PAGINA : 1 DE 2  
 FECHA : 4/09/2023  
 HORA : 10:59:00  
 REPORTE : R00804768.rpt

ENTIDAD = 11130020, UNIDAD EJECUTORA = 202, RENGLON in 11,21,22,31  
 - ENTIDAD / UNIDAD EJECUTORA - PROGRAMA - ACTIVIDAD - RENGLON -  
 DEL MES DE ENERO AL MES DE AGOSTO

EJERCICIO: 2,023

DESCRIPCION	ASIGNADO	MODIFICADO	VIGENTE	PRE COMPROMISO	COMPROMETIDO	DEVENGADO	PAGADO	SALDO POR COMPROMETER	SALDO POR DEVENGAR	SALDO POR PAGAR	% EJEC
11130020-0202											
03	MINISTERIO DE DESARROLLO SOCIAL - FONDO DE PROTECCIÓN SOCIAL										
03 00 000 001	SERVICIOS DE APOYO A LOS PROGRAMAS SOCIALES (ACTIVIDAD COMÚN A LOS PROGRAMAS 14, 15 Y 21)										
011	SERVICIOS DE DIRECCIÓN DE PROTECCIÓN SOCIAL										
021	PERSONAL PERMANENTE	466,044.00	0.00	466,044.00	0.00	281,521.00	281,521.00	184,523.00	184,523.00	0.00	60.41
022	PERSONAL SUPERNUMERARIO	1,488,000.00	192,600.00	1,680,600.00	0.00	827,483.90	827,483.90	421,116.10	853,116.10	0.00	49.24
	PERSONAL POR CONTRATO	1,296,000.00	-30,000.00	1,266,000.00	0.00	804,258.06	804,258.06	461,741.94	461,741.94	0.00	63.53
TOTAL	03 00 000 001 SERVICIOS DE DIRECCIÓN DE PROTECCIÓN SOCIAL	3,250,044.00	162,600.00	3,412,644.00	0.00	2,345,262.96	1,913,262.96	1,067,381.04	1,499,381.04	0.00	56.06
03 00 000 002	SERVICIOS DE COORDINACIÓN Y ORGANIZACIÓN DE LOS PROGRAMAS SOCIALES										
021	PERSONAL SUPERNUMERARIO	46,620,000.00	5,505,000.00	52,125,000.00	0.00	49,201,575.24	32,043,497.97	2,923,424.76	20,081,502.03	0.00	61.47
022	PERSONAL POR CONTRATO	1,392,000.00	384,000.00	1,776,000.00	0.00	1,184,000.00	1,184,000.00	592,000.00	592,000.00	0.00	66.67
TOTAL	03 00 000 002 SERVICIOS DE COORDINACIÓN Y ORGANIZACIÓN DE LOS PROGRAMAS SOCIALES	48,012,000.00	5,889,000.00	53,901,000.00	0.00	50,385,575.24	33,227,497.97	3,515,424.76	20,673,502.03	0.00	61.65
TOTAL	03 00 000 000 PROGRAMAS SOCIALES (ACTIVIDAD COMÚN A LOS PROGRAMAS 14, 15 Y 21)	51,262,044.00	6,051,600.00	57,313,644.00	0.00	52,730,838.20	35,140,760.93	4,582,805.80	22,172,883.07	0.00	61.31
14	APOYO PARA EL CONSUMO ADECUADO DE ALIMENTOS										
14 00 000 002	COMEDORES										
021	PERSONAL SUPERNUMERARIO	4,896,000.00	-29,000.00	4,867,000.00	0.00	4,637,375.49	2,991,923.89	229,624.51	1,875,076.11	0.00	61.47
022	PERSONAL POR CONTRATO	192,000.00	0.00	192,000.00	0.00	128,000.00	128,000.00	64,000.00	64,000.00	0.00	66.67
TOTAL	14 00 000 002 COMEDORES	5,088,000.00	-29,000.00	5,059,000.00	0.00	4,765,375.49	3,119,923.89	293,624.51	1,939,076.11	0.00	61.67
14 00 000 003	TRANSFERENCIAS MONETARIAS CONDICIONADAS PARA ALIMENTOS										
021	PERSONAL SUPERNUMERARIO	4,884,000.00	-310,000.00	4,574,000.00	0.00	4,365,989.89	2,917,266.38	208,010.11	1,656,733.62	0.00	63.78
022	PERSONAL POR CONTRATO	384,000.00	0.00	384,000.00	0.00	256,000.00	256,000.00	128,000.00	128,000.00	0.00	66.67
TOTAL	14 00 000 003 TRANSFERENCIAS MONETARIAS CONDICIONADAS PARA ALIMENTOS	5,268,000.00	-310,000.00	4,958,000.00	0.00	4,621,989.89	3,173,266.38	336,010.11	1,784,733.62	0.00	64.00
TOTAL	14 APOYO PARA EL CONSUMO ADECUADO DE ALIMENTOS	10,356,000.00	-339,000.00	10,017,000.00	0.00	9,387,365.38	6,293,190.27	629,634.62	3,723,809.73	0.00	62.83
15	PREVENCIÓN DE LA DELINCUENCIA EN ADOLESCENTES Y JÓVENES										
15 01 000 001	ADOLESCENTES Y JÓVENES PROTAGONISTAS QUE PARTICIPAN EN ACTIVIDADES PARA EL DESARROLLO DE SUS CAPACIDADES										
021	PERSONAL SUPERNUMERARIO	1,860,000.00	639,000.00	2,499,000.00	0.00	2,002,287.58	1,335,932.74	496,712.42	1,163,067.26	0.00	53.46
022	PERSONAL POR CONTRATO	192,000.00	-19,000.00	173,000.00	0.00	86,933.33	86,933.33	86,066.67	86,066.67	0.00	50.25
TOTAL	15 01 000 001 ADOLESCENTES Y JÓVENES PROTAGONISTAS QUE PARTICIPAN EN ACTIVIDADES PARA EL DESARROLLO DE SUS CAPACIDADES	2,052,000.00	620,000.00	2,672,000.00	0.00	2,089,220.91	1,422,866.07	582,779.09	1,249,133.93	0.00	53.25
15 02 000 003	BECAS DE EDUCACIÓN SUPERIOR										
011	PERSONAL PERMANENTE	314,916.00	0.00	314,916.00	0.00	159,751.79	159,751.79	155,164.21	155,164.21	0.00	50.73
022	PERSONAL POR CONTRATO	192,000.00	0.00	192,000.00	0.00	128,000.00	128,000.00	64,000.00	64,000.00	0.00	66.67
TOTAL	15 02 000 003 BECAS DE EDUCACIÓN SUPERIOR	506,916.00	0.00	506,916.00	0.00	287,751.79	287,751.79	219,164.21	219,164.21	0.00	56.77
15 02 000 005	BECAS PARA ARTESANO										
011	PERSONAL PERMANENTE	279,732.00	0.00	279,732.00	0.00	186,488.00	186,488.00	93,244.00	93,244.00	0.00	66.67
022	PERSONAL POR CONTRATO	0.00	191,600.00	191,600.00	0.00	112,000.00	112,000.00	79,600.00	79,600.00	0.00	58.46
TOTAL	15 02 000 005 BECAS PARA ARTESANO	279,732.00	191,600.00	471,332.00	0.00	298,488.00	298,488.00	172,844.00	172,844.00	0.00	63.33

030



**Sistema de Contabilidad Integrada Gubernamental**  
**Ejecución de Gastos - Reportes - Información Consolidada**  
**Ejecución del Presupuesto (Grupos Dinámicos)**  
 Expresado en Quetzales

PAGINA : 2 DE 2  
 FECHA : 4/09/2023  
 HORA : 10:59.00  
 REPORTE : R00804768.rpt

ENTIDAD = 11130020, UNIDAD\_EJECUTORA = 202, RENGLON in 11,21,22,31  
 - ENTIDAD / UNIDAD EJECUTORA - PROGRAMA - ACTIVIDAD - RENGLON -  
 DEL MES DE ENERO AL MES DE AGOSTO

EJERCICIO: 2,023

DESCRIPCIÓN	ASIGNADO	MODIFICADO	VIGENTE	PRE COMPROMISO	COMPROMETIDO	DEVENGADO	PAGADO	SALDO POR COMPROMETER	SALDO POR DEVENGAR	SALDO POR PAGAR	% EJEC
011 PERSONAL PERMANENTE	70,020.00	0.00	70,020.00	0.00	46,680.00	46,680.00	46,680.00	23,340.00	23,340.00	0.00	66.6
022 PERSONAL POR CONTRATO	192,000.00	0.00	192,000.00	0.00	128,000.00	128,000.00	128,000.00	64,000.00	64,000.00	0.00	66.6
TOTAL 15 02 000 006 BECAS DE EDUCACIÓN MEDIA	262,020.00	0.00	262,020.00	0.00	174,680.00	174,680.00	174,680.00	87,340.00	87,340.00	0.00	66.6
TOTAL 15 PREVENCIÓN DE LA DELINCUENCIA EN ADOLESCENTES Y JÓVENES	3,100,668.00	811,600.00	3,912,268.00	0.00	2,850,140.70	2,183,785.86	2,183,785.86	1,062,127.30	1,728,482.14	0.00	55.8
21 TRANSFERENCIAS MONETARIAS CONDICIONADAS EN SALUD Y EDUCACIÓN											
21 00 000 002 SERVICIOS DE ASISTENCIA SOCIAL											
011 PERSONAL PERMANENTE	169,332.00	0.00	169,332.00	0.00	112,888.00	112,888.00	112,888.00	56,444.00	56,444.00	0.00	66.67
022 PERSONAL POR CONTRATO	432,000.00	0.00	432,000.00	0.00	288,000.00	288,000.00	288,000.00	144,000.00	144,000.00	0.00	66.67
TOTAL 21 00 000 002 SERVICIOS DE ASISTENCIA SOCIAL	601,332.00	0.00	601,332.00	0.00	400,888.00	400,888.00	400,888.00	200,444.00	200,444.00	0.00	66.6
21 01 000 001 TRANSFERENCIAS MONETARIAS CON ÉNFASIS EN SALUD											
021 PERSONAL SUPERNUMERARIO	2,772,000.00	127,000.00	2,899,000.00	0.00	2,855,015.02	1,828,813.02	1,828,813.02	43,984.98	1,070,186.98	0.00	63.06
022 PERSONAL POR CONTRATO	192,000.00	0.00	192,000.00	0.00	128,000.00	128,000.00	128,000.00	64,000.00	64,000.00	0.00	66.67
TOTAL 21 01 000 001 TRANSFERENCIAS MONETARIAS CON ÉNFASIS EN SALUD	2,964,000.00	127,000.00	3,091,000.00	0.00	2,983,015.02	1,956,813.02	1,956,813.02	107,984.98	1,134,186.98	0.00	63.31
21 02 000 001 TRANSFERENCIAS MONETARIAS CON ÉNFASIS EN SALUD Y EDUCACIÓN											
021 PERSONAL SUPERNUMERARIO	2,616,000.00	128,000.00	2,744,000.00	0.00	2,675,143.97	1,727,560.94	1,727,560.94	68,856.03	1,016,439.06	0.00	62.96
022 PERSONAL POR CONTRATO	192,000.00	0.00	192,000.00	0.00	80,000.00	80,000.00	80,000.00	112,000.00	112,000.00	0.00	41.67
TOTAL 21 02 000 001 TRANSFERENCIAS MONETARIAS CON ÉNFASIS EN EDUCACIÓN	2,808,000.00	128,000.00	2,936,000.00	0.00	2,755,143.97	1,807,560.94	1,807,560.94	180,856.03	1,128,439.06	0.00	61.57
TOTAL 21 TRANSFERENCIAS MONETARIAS CONDICIONADAS EN SALUD Y EDUCACIÓN	6,373,332.00	255,000.00	6,628,332.00	0.00	6,139,046.99	4,165,261.96	4,165,261.96	489,285.01	2,463,070.04	0.00	62.84
TOTAL 111300204202 MINISTERIO DE DESARROLLO SOCIAL - FONDO DE PROTECCIÓN SOCIAL	71,092,044.00	6,779,200.00	77,871,244.00	0.00	71,107,391.27	47,782,999.02	47,782,999.02	6,763,852.73	30,089,244.98	0.00	61.3



**Informe Cuatrimestral Unidad**  
**Ejecutora 203 “Fondo de**  
**Desarrollo Social”**

MINISTERIO DE DESARROLLO SOCIAL



MINISTERIO DE DESARROLLO SOCIAL  
FONDO DE DESARROLLO SOCIAL

EXPEDIENTE No. 1654/2023  
SEGUIMIENTO: \_\_\_\_\_

Guatemala, 04 de septiembre de 2023  
Of.SDF-921-2023/MOPC/ms

Ingeniero  
Julio Farnesio Paredes Barrios  
Viceministro Administrativo y Financiero  
**MINISTERIO DE DESARROLLO SOCIAL**  
Presente

MINISTERIO DE DESARROLLO SOCIAL  
**RECEBIDO**  
06 SEP 2023  
-27 fucif  
VICEDESPACHO ADMINISTRATIVO FINANCIERO  
Hora: 15:15 Firma: *[Signature]*

Estimado Ingeniero Paredes:

Respetuosamente me dirijo a usted en cumplimiento a lo establecido en los artículos 4 y 42 del Decreto 101-97 Ley Orgánica del Presupuesto y sus reformas, artículo 20 del Acuerdo Gubernativo 540-2013 Reglamento de la Ley Orgánica del Presupuesto y artículo 11 del Decreto No. 54-2022 Ley de Presupuesto General de Ingresos y Egresos del Estado para el Ejercicio Fiscal 2023, vigente para el año 2023 del Congreso de la República de Guatemala, relacionado con el "Informe de Ejecución Presupuestaria al Congreso de la República de Guatemala. El Informe analítico de la ejecución presupuestaria de la Presidencia de la República, Ministerios de Estado, Secretarías y Otras Dependencias del Ejecutivo y Procuraduría General de la Nación, a que hace referencia la literal w) del artículo 183 de la Constitución Política de la República de Guatemala, indica que será remitido al Congreso de la República de Guatemala cada cuatro (4) meses, en un plazo que no exceda 20 días después de finalizado dicho periodo, por conducto del Ministerio de Finanzas Públicas. Adicionalmente establece que las entidades descentralizadas y autónomas procederán de la misma manera. Copia de los Informes mencionados deberán ser trasladados a la Dirección de Contabilidad del Estado y a la Contraloría General de Cuentas".

Derivado de lo anterior se adjunta el informe de Gestión y Rendición de Cuentas del segundo cuatrimestre comprendido del mes de mayo a agosto de 2023, correspondiente a la Unidad Ejecutora 203 Fondo de Desarrollo Social -FODES-.

Sin otro particular, me es grato suscribirme de usted, con mis muestras de consideración y estima.

Atentamente,

*[Signature]*  
Lic. Maynor Oswaldo Poron Cúa  
Subdirección Financiera  
Fondo de Desarrollo Social -FODES-



C.C. archivo

*[Signature]*  
Vo.Bo. MSc. Rolando Antonio Pernillo Sin  
Director Ejecutivo  
Fondo de Desarrollo Social -FODES-



# SEGUNDO INFORME CUATRIMESTRAL MAYO – AGOSTO 2023 FONDO DE DESARROLLO SOCIAL -FODES- DEL MINISTERIO DE DESARROLLO SOCIAL -MIDES-





**GOBIERNO *de*  
GUATEMALA**  
DR. ALEJANDRO GIAMMATTEI

**MINISTERIO DE  
DESARROLLO SOCIAL**  
FONDO DE  
DESARROLLO SOCIAL

# **INFORME DE EJECUCIÓN PRESUPUESTARIA SEGUNDO CUATRIMESTRE 2023**





## ÍNDICE

PRESENTACIÓN	0
1. BASE LEGAL	1
2. FUNDAMENTO ESTRATÉGICO	1
2.1. Visión	1
2.2. Misión	1
3. MARCO ESTRATÉGICO	1
3.1 Principios Estratégicos	1
3.2 Principios y Valores	2
4. OBJETIVOS Y ACTIVIDADES	3
4.1. Objetivo General	3
4.2. Objetivos Específicos	3
5. PRESUPUESTO DE EGRESOS	5
5.1. Base legal	5
5.2. Presupuesto de egresos por programa, subprograma, actividad u obra	6
5.3. Análisis presupuesto de egresos por grupo de gasto	9
5.4. Ejecución de presupuesto por Programa	10
5.5. Ejecución Presupuestaria por Fuente de Financiamiento	11
6. Modificaciones presupuestarias	11
REPORTES	12



**GOBIERNO de  
GUATEMALA**  
DR. ALEJANDRO GIAMMATTEI

**MINISTERIO DE  
DESARROLLO SOCIAL**  
FONDO DE  
DESARROLLO SOCIAL

## PRESENTACIÓN

Se presenta al Ministerio de Desarrollo Social, el segundo informe cuatrimestral de Ejecución Presupuestaria y de Gestión, el cual contiene la situación financiera y de gestión del Fondo de Desarrollo Social -FODES- del 01 de mayo al 31 de agosto del año 2023.

Este informe se elaboró con información obtenida del Sistema de Contabilidad Integrada -SICOIN-, partiendo de la base legal en que se fundamenta el funcionamiento de la Unidad Ejecutora 203 Fondo de Desarrollo Social -FODES- del Ministerio de Desarrollo Social -MIDES- y el fundamento legal del presente informe cuatrimestral.

Son temas de singular importancia, contenidos en el fundamento estratégico de la Unidad ejecutora, sus principios y valores Institucionales y como cuerpo fundamental del mismo, se presenta la situación del presupuesto de egresos del segundo cuatrimestre del ejercicio fiscal 2023.

Como información financiera de carácter presupuestal, el informe contiene anexos generados por el Sistema de Contabilidad Integrada -SICOIN-, tales como reporte de la ejecución presupuestaria por actividad y por fuente de financiamiento entre otros.

Por lo que en cumplimiento a lo establecido en los artículos 4 y 42 del Decreto 101-97 del Congreso de la República, Ley Orgánica del Presupuesto y sus reformas; artículos 20, 38, literal e), subliteral (i) y 45 de su Reglamento contenido en el Acuerdo Gubernativo número 540-2013; artículo 11 del Decreto 54-2022 del Congreso de la República que contiene la aprobación del Presupuesto General de Ingresos y Egresos del Estado para el Ejercicio Fiscal 2023.

El Fondo de Desarrollo Social -FODES- presenta el Informe de Gestión y Rendición de Cuentas del segundo cuatrimestre del ejercicio fiscal 2023.

**Informe de Ejecución Presupuestaria**  
Comprendido del Periodo del 01 de mayo al 31 de agosto del año 2023

---

**1. BASE LEGAL**

Según Acuerdo Ministerial Número 236-2013 del Ministerio de Desarrollo Social, se crea la Unidad Ejecutora del Fondo de Desarrollo Social,-FODES- la cual tiene como finalidad la ejecución de programas, proyectos y actividades directamente relacionadas con el desarrollo de la población guatemalteca para mejorar su nivel de vida especialmente en los que se encuentran en situación de pobreza, pobreza extrema y vulnerabilidad, así mismo atender situaciones emergentes que presenten riesgo y vulneren las condiciones de vida de la población dentro del territorio nacional.

**2. FUNDAMENTO ESTRATÉGICO**

**2.1. Visión**

Ser una institución transparente y ágil en la implementación de proyectos sociales para los guatemaltecos que contribuyan al desarrollo social, humano y las capacidades de la población que viven en pobreza y extrema pobreza y vulnerabilidad.

**2.2. Misión**

Implementar con agilidad y transparencia proyectos de impacto socioeconómico que contribuyan a la reducción de las condiciones de pobreza, pobreza extrema y vulnerabilidad de la población guatemalteca.

**3. MARCO ESTRATÉGICO**

**3.1 Principios Estratégicos**

Como principios rectores de la planificación estratégica se cuenta a nivel Ministerial con los siguientes resultados mismos Que a su vez son delegados al FODES para su cumplimiento:





**GOBIERNO de  
GUATEMALA**  
DR. ALEJANDRO GIAMMATTEI

**MINISTERIO DE  
DESARROLLO SOCIAL**  
FONDO DE  
DESARROLLO SOCIAL

- Armonizar los programas, proyectos de infraestructura social e inversión pública y procesos interinstitucionales.
- La sociedad entiende las condiciones de las personas y familias vulnerables, se conecta y moviliza para apoyarlas.

Ser una institución líder, Que genera confianza, demuestra resultados, facilita procesos de concertación e invierte en las familias y personas vulnerables.

La conducción transparente Que debe llevar una institución pública debe estar enmarcada en un cuerpo general de principios, los cuales moldean su accionar y deben regir en las acciones desarrolladas por el personal para reflejarse institucionalmente dentro del entorno nacional, todo ello en procura del beneficio de la población objetivo.

Al hacer un análisis dentro de la complejidad de intervenciones que realiza FODES como institución de intervención en el ámbito socioeconómico más necesitado del país, cuyo desempeño debe manifestarse bajo un esquema de total honestidad, se ha planteado un cuerpo de principios institucionales, el cual se describe a continuación:

### 3.2 Principios y Valores

**Desarrollo Humano:** Se considera al ser humano como centro y punto fundamental del desarrollo; la búsqueda de su bienestar y el mejoramiento continuo de su nivel de vida es superior a las condiciones Que pueda imponer un esquema socioeconómico basado en la economía de mercado.

**Libertad:** Respeto a los derechos humanos, libertad de opinión, participación, y acción dentro del marco de la ley.

**Excelencia:** Esfuerzo continuo de mejoramiento del desempeño de la institución a través de acciones Que eleven el conocimiento de sus trabajadores y autoridades y la tecnificación de los procesos, lo Que redundará en un desarrollo constante de los componentes técnicos y administrativos y la gestión en general, así como la atención a los beneficiarios.

**Responsabilidad:** Compromiso con la comunidad de satisfacer sus requerimientos de la mejor manera posible a través de las intervenciones



**Transparencia:** Información veraz abierta al estado, las entidades nacionales e internacionales interesadas, la auditoría social y la población en general mediante la rendición de cuentas interna y externa, así como denuncia de actos irregulares y deficiencias y aplicación de la normativa Que es obligatoria para todos.

**Equidad:** Trato igualitario a las personas sin distinción de género, etnia, edad, condición de discapacidad, posición ideológica, religión, idioma ni otro elemento sujeto de posible discriminación.

#### **4. OBJETIVOS Y ACTIVIDADES**

##### **4.1. Objetivo General**

Ejecutar programas, proyectos y actividades directamente relacionadas con el desarrollo económico y social de la población guatemalteca que tiendan a mejorar el nivel de vida y las condiciones socioeconómicas que afronta, especialmente en los estratos de pobreza y pobreza extrema; y la administración e inversión de los bienes, derechos y obligaciones absorbidos del Fondo Nacional para la Paz – FONAPAZ-.

##### **4.2. Objetivos Específicos**

Proveer artículos, infraestructura básica (estudios previos) que contribuyan con la Educación, Salud, Vivienda, Alimentación, Cultura, Trabajo, Recreación, Saneamiento, Red Vial y Capacitación que afiance el desarrollo sostenible de las comunidades, de la mano con la gestión de las autoridades locales, en la priorización de proyectos siguiendo la calidad de obras y mantenimiento de estos. Cumplir con las normas aplicables nacionales e internacionales para la calidad de obras, condiciones ambientales a través de instrumentos de campo y desde el Gabinete.



# PRESUPUESTO DE EGRESOS





En cumplimiento a lo dispuesto por el Despacho Superior del Ministerio de Desarrollo Social -MIDES- se presenta un informe de la Ejecución Presupuestaria a la Dirección Ejecutiva del Fondo de Desarrollo Social -FODES- que incluye el presupuesto aprobado, vigente, ejecutado y porcentaje de ejecución al 31 de agosto del año 2023.

## **5. PRESUPUESTO DE EGRESOS**

### **5.1. Base legal**

El artículo 12 del Decreto 101-97 “Ley Orgánica del Presupuesto”, establece que se debe utilizar una estructura programática coherente con las políticas y planes de acción del Gobierno, que permita identificar la producción de bienes y servicios, así como la incidencia económica y financiera de la ejecución de los gastos y la vinculación con sus fuentes de financiamiento.

Por medio del Decreto 54-2022 “Ley General de Ingresos y Egresos del Estado para el Ejercicio Fiscal 2023” del Congreso de la República de Guatemala, se aprueba el Presupuesto de Ingresos y Egresos de la Unidad Ejecutora 203 Fondo de Desarrollo Social -FODES- para el período comprendido del uno de enero al treinta y uno de diciembre del año dos mil veintitrés, por la cantidad de cuatrocientos sesenta y un millones trescientos cincuenta y tres mil doscientos quetzales exactos (Q.461,353,200.00).

Dicho presupuesto a sufrido una disminución de veintiséis millones treinta mil quetzales exactos (Q.26,030,000.00), un millón (Q1,000,000.00) el cual fue cedido a la Unidad Ejecutora 201 del Ministerio de Desarrollo Social -MIDES-, veinticinco millones de quetzales (Q25,000,000.00 para la Ley del Adulto Mayor y treinta mil quetzales (Q.30,000.000) valor que fue cedido Interinstitucionalmente. Asimismo, el presupuesto asignado fue ampliado en trescientos millones de quetzales (Q.300,000,000.00) para cubrir el pago comprendido en el Decreto 51-2022 Ley Temporal de Desarrollo Integral.

Por lo anterior, el presupuesto vigente del Fondo de Desarrollo Social -FODES- al 31 de agosto del 2023, asciende al monto de setecientos treinta y cinco millones trescientos veintitrés mil doscientos quetzales exactos (Q.735,323,200.00).



## 5.2. Presupuesto de egresos por programa, subprograma, actividad u obra

La estructura y la ejecución presupuestaria de los egresos del FODES, se conforma de la siguiente forma:

PR /SPR/PROY/ ACT/OBR	DESCRIPCIÓN	PRESUPUESTO ASIGNADO	MODIFICADO	PRESUPUESTO VIGENTE	EJECUTADO	% EJEC
<b>19</b>	<b>Dotaciones, Servicios E Infraestructura Para El Desarrollo Social</b>					
19 00 000 001 000	Dirección y Coordinación	Q42,667,200.00	-Q221,294.00	Q42,445,906.00	Q12,683,747.36	29.88%
19 01 000 001 000	Dotación de Materiales de Construcción, Mobiliario y Equipo Médico a Establecimientos de Salud	Q75,488,800.00	-Q75,488,800.00	Q0.00	Q0.00	0.00%
19 01 000 002 000	Servicios de Mantenimiento y Reparación a Establecimientos de Salud	Q8,000,000.00	-Q8,000,000.00	Q0.00	Q0.00	0.00%
19 01 000 003 000	Dotaciones de enseres para la salud y bienestar	Q0.00	Q1,836,260.00	Q1,836,260.00	Q1,747,260.00	95.15%
19 02 000 001 000	Dotación de Materiales de Construcción, Mobiliario, Equipo y módulos Educativo a Establecimientos Educativos de Preprimaria	Q25,374,500.00	-Q25,374,500.00	Q0.00	Q0.00	0.00%
19 02 000 002 000	Dotación de Materiales de Construcción, Mobiliario, Equipo y módulos Educativo a Establecimientos Educativos de Primaria	Q27,972,150.00	-Q26,385,531.00	Q1,586,619.00	Q894,686.00	56.39%



19 02 000 003 000	Dotación de Materiales de Construcción, Mobiliario y Equipo a Establecimientos de Educación Media	Q44,912,290.00	-Q40,186,341.00	Q4,725,949.00	Q0.00	0.00%
19 02 000 004 000	Servicios de Mantenimiento Y Reparación a Establecimientos Educativos de Preprimaria	Q2,000,061.00	-Q1,701,408.00	Q298,653.00	Q0.00	0.00%
19 02 000 005 000	Servicios de Mantenimiento Y Reparación a Establecimientos Educativos de Primaria	Q1,601,042.00	-Q1,601,042.00	Q0.00	Q0.00	0.00%
19 02 001 000 002	Construcción, Ampliación y Mejoramiento de Centros de Educación Primaria	Q1,238,153.00	Q478,919.00	Q1,717,072.00	Q200,000.00	11.65%
19 02 001 000 003	Construcción, Ampliación y Mejoramiento de Centros de Educación Básica	Q0.00	Q174,318.00	Q174,318.00	Q139,494.23	80.02%
19 03 001 000 003	Construcción, Ampliación y Mejoramiento de Centros Educativos	Q0.00	Q7,018,570.00	Q7,018,570.00	Q0.00	0.00%
19 04 000 001 000	Dotación de Materiales de Construcción y Equipo para Servicios de Sistemas de Agua Potable	Q21,912,710.00	-Q2,138,413.00	Q19,774,297.00	Q15,688,250.00	79.34%
19 04 000 002 000	Dotación de Materiales de Construcción y Equipo para Servicios de Sistemas de Saneamiento y Ambiente	Q15,550,000.00	-Q15,550,000.00	Q0.00	Q0.00	0.00%
19 04 001 000 001	Construcción, Ampliación y Mejoramiento De Sistemas de Agua Potable Y Pozos Mecánicos	Q10,695,799.00	Q12,848,009.00	Q23,543,808.00	Q0.00	0.00%



**GOBIERNO de  
GUATEMALA**  
DR. ALEJANDRO GIAMMATTEI

**MINISTERIO DE  
DESARROLLO SOCIAL**  
FONDO DE  
DESARROLLO SOCIAL

19 04 001 000 002	Construcción, Ampliación Y Mejoramiento de Plantas de Tratamiento	Q11,211,534.00	Q9,101,066.00	Q20,312,600.00	Q200,000.03	0.98%
19 04 001 000 003	Construcción, Ampliación y Mejoramiento de Sistemas de Drenajes y Sistemas de Alcantarillado	Q22,596,337.00	Q12,884,531.00	Q35,480,868.00	Q2,779,019.96	7.83%
19 05 000 001 000	Dotación de Materiales, Enseres y Equipo para el Desarrollo Comunitario	Q20,125,000.00	-Q17,916,207.00	Q2,208,793.00	Q18,915.00	0.86%
19 05 000 002 000	Dotación de Materiales de Construcción para Mejorar Viviendas	Q21,882,239.00	Q48,083,943.00	Q69,966,182.00	Q40,423,377.10	57.78%
19 05 000 003 000	Asistencia Técnica, Capacitación Y Dotaciones para la Producción Agropecuaria y Artesanal	Q13,860,000.00	Q16,395,114.00	Q30,255,114.00	Q19,960,250.00	65.97%
19 05 000 005 000	Dotación de Alimentos	Q0.00	Q52,136,000.00	Q52,136,000.00	Q24,996,875.00	47.95%
19 05 000 006 000	Servicio de Resarcimiento	Q15,000,000.00	Q0.00	Q15,000,000.00	Q0.00	0.00%
19 05 001 000 003	Construcción, ampliación y mejoramiento de salones de usos múltiples	Q0.00	Q568,572.00	Q568,572.00	Q399,954.37	70.34%
19 06 000 001 000	Dotación de Materiales de Construcción y Reparación de La Red Vial	Q20,779,900.00	-Q20,689,900.00	Q90,000.00	Q89,600.00	99.56%
19 06 001 000 001	Construcción, Ampliación y Mejoramiento de Infraestructura Vial	Q58,485,485.00	Q44,697,792.00	Q103,183,277.00	Q19,589,082.23	18.98%
19 07 000 001 000	Servicios para la Liquidación del Fideicomiso de Desarrollo Social	Q0.00	Q342.00	Q342.00	Q151.40	44.27%
19 08 000 001 000	Transferencias Monetarias del Programa Temporal de Desarrollo Integral	Q0.00	Q303,000,000.00	Q303,000,000.00	Q166,486,380.00	54.95%
<b>TOTAL, UNIDAD EJECUTORA 203</b>		<b>Q461,353,200.00</b>	<b>Q273,970,000.00</b>	<b>Q735,323,200.00</b>	<b>Q306,297,042.68</b>	<b>41.63%</b>



## Egresos

Del 01 de mayo al 31 de agosto del año 2023 se ejecutó el 41.63% del presupuesto de egresos vigente.

### 5.3. Análisis presupuesto de egresos por grupo de gasto

NO.	GRUPO DE GASTO	PRESUPUESTO ASIGNADO	MODIFICADO	PRESUPUESTO VIGENTE	EJECUTADO	% EJE
0	Servicios Personales	Q30,667,200.00	-Q1,000,000.00	Q29,667,200.00	Q9,107,069.59	30.70%
100	Servicios No Personales	Q17,587,978.00	-6,257,450.00	Q11,330,528.00	Q4,240,678.44	37.43%
200	Materiales y Suministros	Q194,886,341.00	-Q18,841,747.00	Q176,044,594.00	Q104,485,201.21	59.35%
300	Propiedad, Planta, Equipo e Intangibles	Q201,935,918.00	Q68,897.00	Q202,004,815.00	Q23,394,099.07	11.58%
400	Transferencias Corrientes	Q16,275,763.00	Q300,000,000.00	Q316,275,763.00	Q164,869,694.37	52.13%
900	ASIGNACIONES GLOBALES	Q0.00	Q300.00	Q300.00	Q300.00	100.00%
<b>TOTAL, UNIDAD EJECUTORA 203</b>		<b>Q461,353,200.00</b>	<b>Q273,970,000.00</b>	<b>Q735,323,200.00</b>	<b>Q306,097,042.68</b>	<b>41.63%</b>

El grupo de gastos 000 "Servicios Personales", presenta una ejecución de nueve millones ciento siete mil sesenta y nueve quetzales con cincuenta y nueve centavos (Q.9,107,069.59), que equivale a un 30.70% del presupuesto vigente de este grupo de gasto para el pago de personal del FODES.

El grupo de gasto 100 "Servicios no Personales", refleja una ejecución de cuatro millones doscientos cuarenta mil seiscientos setenta y ocho quetzales con cuarenta y cuatro centavos (Q.4,240,678.44), que equivale a un 37.43% del presupuesto vigente de este grupo de gasto, el cual está conformado por los renglones de gasto para el pago de diversos servicios básicos, entre otros.

El grupo de gasto 200 "Materiales y Suministros", refleja una ejecución de ciento cuatro millones cuatrocientos ochenta y cinco mil doscientos un quetzales con veintidós centavos (Q.104,485,201.21) que equivale a un 59.35% del presupuesto vigente de este grupo de gasto, fueron ejecutados los renglones para la adquisición de suministros y dotaciones necesarias para el funcionamiento y cumplimiento de objetivos de la unidad ejecutora.

El grupo de gasto 300 "Propiedad, Planta, Equipo e Intangibles" refleja una ejecución de veintitrés millones trescientos noventa y cuatro mil noventa y nueve quetzales con siete centavos (Q23,394,099.07) que equivale a un 11.58% de presupuesto vigente de este grupo





de gasto, fue ejecutado el renglón para la adquisición de equipo necesario para el funcionamiento y el pago de obras de infraestructura que realiza la institución.

El grupo de gasto 400 "Transferencias Corrientes" refleja una ejecución de ciento sesenta y cuatro millones ochocientos sesenta y nueve mil seiscientos noventa y cuatro quetzales con treinta y siete centavos (Q.164,869,694.37), equivalente a un 52.13% del presupuesto vigente para este grupo de gasto, en el cual se han pagado prestaciones laborales y el pago a beneficiarios por la Ley Temporal de Desarrollo Integral.

El grupo de gasto 900 "Asignaciones Globales" refleja una ejecución de trescientos quetzales exactos (Q.300.00), equivalente a un 100% del presupuesto vigente para este grupo de gasto, habiéndose pagado sentencias judiciales.

El monto total del presupuesto vigente para el ejercicio Fiscal 2023, asciende a la cantidad de setecientos treinta y cinco millones trescientos veintitrés mil doscientos quetzales exactos (Q.735,323,200.00), de los cuales del 01 de mayo al 31 de agosto del año 2023 el Fondo de Desarrollo Social -FODES- reporta una ejecución por trescientos seis millones noventa y siete mil cuarenta y dos quetzales con sesenta y ocho centavos (Q306,097,042.68) equivalente al 41.63% del presupuesto vigente para el ejercicio Fiscal 2023.

#### 5.4. Ejecución de presupuesto por Programa

PROGRAMA	DESCRIPCION	PRESUPUESTO ASIGNADO	MODIFICADO	PRESUPUESTO VIGENTE	EJECUTADO	% EJEC
19	DOTACIONES, SERVICIOS E INFRAESTRUCTURA PARA EL DESARROLLO SOCIAL	Q461,353,200.00	Q273,970,000.00	Q735,323,200.00	Q306,097,042.68	41.63%
<b>TOTAL</b>		<b>Q461,353,200.00</b>	<b>Q273,970,000.00</b>	<b>Q735,323,200.00</b>	<b>Q306,097,042.68</b>	<b>41.63%</b>



## 5.5. Ejecución Presupuestaria por Fuente de Financiamiento

FUENTE DE FINANCIAMIENTO	PRESUPUESTO ASIGNADO	MODIFICADO	PRESUPUESTO VIGENTE	EJECUTADO	% EJEC
11 ingresos Corrientes	Q91,667,200.00	-Q12,599,500.00	Q79,067,700.00	Q32,626,461.16	41.26%
12 disminución de Caja y Bancos de Recursos del Tesoro	Q0.00	Q300,000,000.00	Q300,000,000.00	Q164,838,000.00	54.95%
21 ingresos Tributarios IVA Paz	Q169,686,000.00	-Q1,701,408.00	Q167,984,592.00	Q68,627,409.22	40.85%
41 colocaciones Internas	Q200,000,000.00	Q101,903,318.00	Q98,096,682.00	Q37,094,235.60	37.81%
51 colocaciones Externas	Q0.00	Q90,174,226.00	Q90,174,226.00	Q2,910,936.70	3.23%
<b>TOTAL, UNIDAD EJECUTORA 203</b>	<b>Q461,353,200.00</b>	<b>Q273,970,000.00</b>	<b>Q735,323,200.00</b>	<b>Q306,097,042.68</b>	<b>41.63%</b>

## 6. Modificaciones presupuestarias

**MODIFICACIONES.** Durante el segundo cuatrimestre se efectuaron modificaciones al presupuesto de egresos del FODES, de acuerdo con lo siguiente:

MODIFICACIONES PRESUPUESTARIAS APROBADAS Y NO APROBADAS					
PERÍODO DEL 01 DE ENERO AL 30 DE ABRIL DE 2023					
No.	FECHA ELABORACIÓN	CLASE DE MODIFICACIÓN	MONTO	DOCUMENTO LEGAL	FECHA DE APROBACIÓN
1	12/05/2023	INTRA1	Q20,444,810.00	ACUERDO MINISTERIAL 108-2023	23/05/2023
2	23/05/2023	INTRA2	Q12,497,433.00	RESOLUCION DS-92-2023	25/05/2023
3	29/05/2023	INTRA2	Q342.00	RESOLUCION DS-99-2023	2/06/2023
4	9/06/2023	INTRA2	Q208,300.00	RESOLUCION DS-107-2023	14/06/2023
5	22/06/2023	INTRA1	Q25,000,000.00	ACUERDO MINISTERIAL 148-2023	27/06/2023
6	29/06/2023	INTRA1	Q90,174,226.00	ACUERDO MINISTERIAL 158-2023	6/07/2023
7	21/07/2023	INTRA2	Q425,000.00	RESOLUCION DS-140-2023	25/07/2023
8	1/08/2023	INTER	Q30,000.00	ACUERDO GUBERNATIVO 18-2023	23/08/2023
9	14/08/2023	INTRA2	Q2,840,701.00	RESOLUCION DS-153-2023	14/08/2023
10	14/08/2023	INTRA1	Q12,739,701.00	ACUERDO MINISTERIAL 208-2023	31/08/2023



**GOBIERNO *de*  
GUATEMALA**  
DR. ALEJANDRO GIAMMATTEI

**MINISTERIO DE  
DESARROLLO SOCIAL**  
**FONDO DE  
DESARROLLO SOCIAL**

# REPORTES



0010

# Sistema de Contabilidad Integrada Gubernamental Ejecución de Gastos - Reportes - Informacion Consolidada Ejecucion del Presupuesto (Grupos Dinamicos)

PAGINA : 1 DE 2  
FECHA : 6/09/2023  
HORA : 14:29.18  
REPORTE : R00804768.rpt

Expresado en Quetzales  
UNIDAD\_EJECUTORA = 203  
- ENTIDAD / UNIDAD EJECUTORA - ACTIVIDAD -  
DEL MES MAYO AL MES DE AGOSTO

EJERCICIO: 2,023

	DESCRIPCION	ASIGNADO	MODIFICADO	VIGENTE	PRE COMPROMISO	COMPROMETIDO	DEVENGADO	PAGADO	SALDO POR COMPROMETER	SALDO POR DEVENGAR	SALDO POR PAGAR	% EJEC
11130020-0203	MINISTERIO DE DESARROLLO SOCIAL - FONDO DE DESARROLLO SOCIAL											
19 00 000 001	DIRECCION Y COORDINACION	42,667,200.00	-221,294.00	42,445,906.00	0.00	16,095,439.79	12,683,747.36	12,879,472.17	7,781,054.57	18,535,215.96	0.00	29.88
19 01 000 001	DOTACION DE MATERIALES DE CONSTRUCCION, MOBILIARIO Y EQUIPO MEDICO A ESTABLECIMIENTOS DE SALUD	75,488,800.00	-76,488,800.00	0.00	0.00	0.00	0.00	0.00	0.00	0.00	0.00	0.00
19 01 000 002	SERVICIOS DE MANTENIMIENTO Y REPARACION A ESTABLECIMIENTOS DE SALUD	8,000,000.00	-8,000,000.00	0.00	0.00	0.00	0.00	0.00	0.00	0.00	0.00	0.00
19 01 000 003	BIENESTAR	0.00	1,836,260.00	1,836,260.00	0.00	1,747,260.00	1,747,260.00	1,747,260.00	89,000.00	89,000.00	0.00	95.15
19 02 000 001	DOTACION DE MATERIALES DE CONSTRUCCION, MOBILIARIO, EQUIPO Y MODULOS EDUCATIVOS A ESTABLECIMIENTOS EDUCATIVOS DE PREPRIMARIA	25,374,500.00	-25,374,500.00	0.00	0.00	0.00	0.00	0.00	0.00	0.00	0.00	0.00
19 02 000 002	DOTACION DE MATERIALES DE CONSTRUCCION, MOBILIARIO, EQUIPO Y MODULOS EDUCATIVOS A ESTABLECIMIENTOS EDUCATIVOS DE PRIMARIA	27,972,150.00	-26,385,531.00	1,586,619.00	0.00	894,686.00	894,686.00	894,686.00	691,933.00	691,933.00	0.00	56.39
19 02 000 003	DOTACION DE MATERIALES DE CONSTRUCCION, MOBILIARIO Y EQUIPO A ESTABLECIMIENTOS DE EDUCACION MEDIA	44,912,290.00	-40,186,341.00	4,725,949.00	0.00	0.00	0.00	0.00	4,725,949.00	4,725,949.00	0.00	0.00
19 02 000 004	SERVICIOS DE MANTENIMIENTO Y REPARACION A ESTABLECIMIENTOS EDUCATIVOS DE PREPRIMARIA	2,000,061.00	-1,701,408.00	298,653.00	0.00	0.00	0.00	0.00	298,653.00	298,653.00	0.00	0.00
19 02 000 005	SERVICIOS DE MANTENIMIENTO Y REPARACION A ESTABLECIMIENTOS EDUCATIVOS DE PRIMARIA	1,601,042.00	-1,601,042.00	0.00	0.00	0.00	0.00	0.00	0.00	0.00	0.00	0.00
19 04 000 001	DOTACION DE MATERIALES DE CONSTRUCCION Y EQUIPO PARA SERVICIOS DE SISTEMAS DE AGUA POTABLE	21,912,710.00	-2,138,413.00	19,774,297.00	0.00	15,688,250.00	15,688,250.00	16,577,600.00	3,196,697.00	3,196,697.00	0.00	79.34
19 04 000 002	DOTACION DE MATERIALES DE CONSTRUCCION Y EQUIPO PARA SERVICIOS DE SISTEMAS DE SANEAMIENTO Y AMBIENTE	15,550,000.00	-15,550,000.00	0.00	0.00	0.00	0.00	0.00	0.00	0.00	0.00	0.00
19 05 000 001	EQUIPO PARA EL DESARROLLO COMUNITARIO	20,125,000.00	-17,916,207.00	2,208,793.00	-18,915.00	18,915.00	18,915.00	1,374,340.00	725,501.00	725,501.00	0.00	0.86
19 05 000 002	DOTACION DE MATERIALES DE CONSTRUCCION PARA VIVIENDAS	21,882,239.00	48,083,943.00	69,966,182.00	0.00	941,351.50	40,423,377.10	60,423,103.90	2,810,868.00	2,810,868.00	0.00	57.78
19 05 000 003	ASISTENCIA TECNICA, CAPACITACION Y DOTACIONES PARA LA PRODUCCION AGROPECUARIA Y ARTESANAL	13,860,000.00	16,395,114.00	30,255,114.00	0.00	0.00	19,960,250.00	29,964,000.00	291,114.00	291,114.00	0.00	65.97
19 05 000 005	DOTACION DE ALIMENTOS	0.00	52,136,000.00	52,136,000.00	0.00	0.00	24,996,875.00	26,560,679.50	2,142,250.00	2,142,250.00	0.00	47.95
19 05 000 006	SERVICIOS DE RESARCIMIENTO	15,000,000.00	0.00	15,000,000.00	0.00	0.00	0.00	0.00	15,000,000.00	15,000,000.00	0.00	0.00
19 06 000 001	DOTACION DE MATERIALES DE CONSTRUCCION Y REPARACION DE LA RED VIAL	20,779,900.00	-20,689,900.00	90,000.00	0.00	89,600.00	89,600.00	89,600.00	400.00	400.00	0.00	95.56
19 07 000 001	SERVICIOS PARA LA LIQUIDACION DEL FIDEICOMISO DE DESARROLLO SOCIAL	0.00	342.00	342.00	0.00	151.40	151.40	151.40	190.60	190.60	0.00	44.27
19 08 000 001	TRANSFERENCIAS MONETARIAS DEL PROGRAMA TEMPORAL DE DESARROLLO INTEGRAL	0.00	303,000,000.00	303,000,000.00	0.00	166,486,380.00	166,486,380.00	166,106,700.00	119,243,630.00	119,243,630.00	379,680.00	54.95

010



**Sistema de Contabilidad Integrada Gubernamental**  
**Ejecución de Gastos - Reportes - Informacion Consolidada**  
**Ejecucion del Presupuesto (Grupos Dinamicos)**

Expresado en Quetzales

UNIDAD EJECUTORA = 203

- ENTIDAD / UNIDAD EJECUTORA - GRUPO GASTO -  
 DEL MES MAYO AL MES DE AGOSTO

PAGINA : 1 DE 1  
 FECHA : 6/09/2023  
 HORA : 14:30:58  
 REPORTE : R00804768.rpt

EJERCICIO: 2.023

DESCRIPCION	ASIGNADO	MODIFICADO	VIGENTE	PRE COMPROMISO	COMPROMETIDO	DEVENGADO	PAGADO	SALDO POR COMPROMETER	SALDO POR DEVENGAR	SALDO POR PAGAR	% EJEJ
11130020-0203											
000	30,667,200.00	-1,000,000.00	29,667,200.00	0.00	13,442,048.02	9,107,069.59	9,107,069.59	3,015,857.85	12,361,339.24	0.00	30.70
100	17,587,978.00	-6,257,450.00	11,330,528.00	0.00	3,317,392.44	4,240,678.44	3,935,352.00	3,743,102.18	5,151,782.18	379,680.00	37.43
200	194,886,341.00	-18,841,747.00	176,044,594.00	-18,915.00	20,046,050.61	104,485,201.21	138,329,378.76	6,980,250.74	6,980,250.74	0.00	59.35
300	201,935,918.00	68,897.00	202,004,815.00	18,416,144.69	23,394,099.07	23,394,099.07	23,392,846.00	144,177,305.42	144,177,305.42	5,090,204.15	11.58
400	16,275,763.00	300,000,000.00	316,275,763.00	0.00	164,869,694.37	164,869,694.37	164,869,694.37	134,037,172.40	134,037,172.40	0.00	52.13
900	0.00	300.00	300.00	0.00	300.00	300.00	300.00	0.00	0.00	0.00	100.00
TOTAL	461,353,200.00	273,976,000.00	735,323,200.00	18,397,229.69	225,069,594.51	306,097,042.68	338,624,640.72	291,953,668.59	302,707,849.98	5,469,884.15	41.62
11130020-0203											
SOCIAL - FONDO DE DESARROLLO SOCIAL											

**Sistema de Contabilidad Integrada Gubernamental**  
**Ejecucion de Gastos - Reportes - Informacion Consolidada**  
**Ejecucion del Presupuesto (Grupos Dinamicos)**

PAGINA : 1 DE 3  
 FECHA : 6/09/2023  
 HORA : 14:34.21  
 REPORTE : R00804768.rpt

Expresado en Quetzales

UNIDAD\_EJECUTORA = 203  
 - ENTIDAD / UNIDAD EJECUTORA - PROGRAMA - SUBPROGRAMA - ACTIVIDAD U OBRA -  
 DEL MES DE MAYO AL MES DE AGOSTO

EJERCICIO: 2,023

DESCRIPCION	ASIGNADO	MODIFICADO	VIGENTE	PRE COMPROMISO	COMPROMETIDO	DEVENGADO	PAGADO	SALDO POR COMPROMETER	SALDO POR DEVENGAR	SALDO POR PAGAR	% EJEC
11130020-0203											
19											
19 00											
19 00 000 001 000	42,667,200.00	-221,294.00	42,445,906.00	0.00	16,095,439.79	12,683,747.36	12,879,472.17	7,781,054.57	18,535,215.96	0.00	29.88
19 00 000 001 000 DIRECCION Y COORDINACION											
TOTAL 19 00 SIN SUBPROGRAMA	42,667,200.00	-221,294.00	42,445,906.00	0.00	16,095,439.79	12,683,747.36	12,879,472.17	7,781,054.57	18,535,215.96	0.00	29.88
19 01											
19 01 000 001 000	75,488,800.00	-75,488,800.00	0.00	0.00	0.00	0.00	0.00	0.00	0.00	0.00	0.00
19 01 000 001 000 DOTACIONES, SERVICIOS E INFRAESTRUCTURA PARA LA SALUD											
CONSTRUCCION, MOBILIARIO Y EQUIPO MEDICO A											
ESTABLECIMIENTOS DE SALUD	8,000,000.00	-8,000,000.00	0.00	0.00	0.00	0.00	0.00	0.00	0.00	0.00	0.00
SERVICIOS DE MANTENIMIENTO Y REPARACION A											
ESTABLECIMIENTOS DE SALUD											
19 01 000 003 000	0.00	1,836,260.00	1,836,260.00	0.00	1,747,260.00	1,747,260.00	1,747,260.00	89,000.00	89,000.00	0.00	95.15
19 01 000 003 000 DOTACION DE ENSERES PARA LA SALUD Y BIENESTAR											
TOTAL 19 01 DOTACIONES, SERVICIOS E INFRAESTRUCTURA PARA LA SALUD	83,488,800.00	-81,652,540.00	1,836,260.00	0.00	1,747,260.00	1,747,260.00	1,747,260.00	89,000.00	89,000.00	0.00	95.15
19 02											
19 02 000 001 000	25,374,500.00	-25,374,500.00	0.00	0.00	0.00	0.00	0.00	0.00	0.00	0.00	0.00
19 02 000 001 000 DOTACION DE MATERIALES DE CONSTRUCCION, MOBILIARIO, EQUIPO Y MODULOS EDUCATIVOS A ESTABLECIMIENTOS EDUCATIVOS DE PRIMARIA											
19 02 000 002 000	27,972,150.00	-26,385,531.00	1,586,619.00	0.00	894,686.00	894,686.00	894,686.00	691,933.00	691,933.00	0.00	56.39
19 02 000 002 000 DOTACION DE MATERIALES DE CONSTRUCCION, MOBILIARIO, EQUIPO Y MODULOS EDUCATIVOS A ESTABLECIMIENTOS EDUCATIVOS DE PRIMARIA											
19 02 000 003 000	44,912,290.00	-40,186,341.00	4,725,949.00	0.00	0.00	0.00	0.00	4,725,949.00	4,725,949.00	0.00	0.00
19 02 000 003 000 DOTACION DE MATERIALES DE CONSTRUCCION, MOBILIARIO Y EQUIPO A ESTABLECIMIENTOS DE EDUCACION MEDIA											
19 02 000 004 000	2,000,061.00	-1,701,408.00	298,653.00	0.00	0.00	0.00	0.00	298,653.00	298,653.00	0.00	0.00
19 02 000 004 000 SERVICIOS DE MANTENIMIENTO Y REPARACION A ESTABLECIMIENTOS EDUCATIVOS DE PRIMARIA											
19 02 000 005 000	1,601,042.00	-1,601,042.00	0.00	0.00	0.00	0.00	0.00	0.00	0.00	0.00	0.00
19 02 000 005 000 SERVICIOS DE MANTENIMIENTO Y REPARACION A ESTABLECIMIENTOS EDUCATIVOS DE PRIMARIA											
19 02 001 000 002	1,238,153.00	478,919.00	1,717,072.00	0.00	0.00	0.00	0.00	1,517,072.00	1,517,072.00	0.00	0.00
19 02 001 000 002 CONSTRUCCION, AMPLIACION Y MEJORAMIENTO DE CENTROS DE EDUCACION PRIMARIA											
19 02 001 000 003	0.00	174,318.00	174,318.00	-139,494.23	139,494.23	139,494.23	0.00	34,823.77	34,823.77	139,494.23	80.02
19 02 001 000 003 CONSTRUCCION, AMPLIACION Y MEJORAMIENTO DE CENTROS DE EDUCACION BASICA											
TOTAL 19 02 DOTACIONES, SERVICIOS E INFRAESTRUCTURA PARA LA EDUCACION	103,098,196.00	-94,595,585.00	8,502,611.00	-139,494.23	1,034,180.23	1,034,180.23	894,686.00	7,268,430.77	7,268,430.77	139,494.23	12.16
19 03											
19 03 001 000 003	0.00	7,018,570.00	7,018,570.00	3,400,766.00	0.00	0.00	0.00	7,018,570.00	7,018,570.00	0.00	0.00
19 03 001 000 003 DOTACIONES, SERVICIOS E INFRAESTRUCTURA PARA LA CULTURA, RECREACION Y DEPORTE											
CONSTRUCCION, AMPLIACION Y MEJORAMIENTO DE CENTROS DEPORATIVOS											

**Sistema de Contabilidad Integrada Gubernamental**  
**Ejecución de Gastos - Reportes - Información Consolidada**  
**Ejecución del Presupuesto (Grupos Dinámicos)**

PAGINA : 2 DE 3  
 FECHA : 6/09/2023  
 HORA : 14:34:21  
 REPORTE : R00804768.rpt

Expresado en Quetzales  
 UNIDAD\_EJECUTORA = 203

- ENTIDAD / UNIDAD EJECUTORA - PROGRAMA - SUBPROGRAMA - ACTIVIDAD U OBRA -  
 DEL MES DE MAYO AL MES DE AGOSTO

EJERCICIO: 2,023

DESCRIPCIÓN	ASIGNADO	MODIFICADO	VIGENTE	PRE COMPROMISO	COMPROMETIDO	DEVENGADO	PAGADO	SALDO POR COMPROMETER	SALDO POR DEVENGAR	SALDO POR PAGAR	% EJEJ
<b>TOTAL</b>	0.00	7,018,570.00	7,018,570.00	3,400,766.00	0.00	0.00	0.00	7,018,570.00	7,018,570.00	0.00	0.00
<b>19 03</b>											
19 03 000 001 000	21,912,710.00	-2,138,413.00	19,774,297.00	0.00	15,688,250.00	15,688,250.00	16,577,600.00	3,196,697.00	3,196,697.00	0.00	79.34
DOTACIONES, SERVICIOS E INFRAESTRUCTURA PARA SISTEMAS DE AGUA, POTABLE, SANEAMIENTO Y AMBIENTE											
CONSTRUCCIÓN Y EQUIPO PARA SERVICIOS DE SISTEMAS DE AGUA POTABLE	15,550,000.00	-15,550,000.00	0.00	0.00	0.00	0.00	0.00	0.00	0.00	0.00	0.00
CONSTRUCCIÓN Y EQUIPO PARA SERVICIOS DE SISTEMAS DE SANEAMIENTO Y AMBIENTE	10,695,799.00	12,848,009.00	23,543,808.00	3,441,622.00	0.00	0.00	0.00	23,543,808.00	23,543,808.00	0.00	0.00
MEJORAMIENTO DE SISTEMAS DE AGUA POTABLE Y POZOS MECÁNICOS	11,211,534.00	9,101,066.00	20,312,600.00	-0.03	200,000.03	200,000.03	200,000.03	19,312,600.00	19,312,600.00	0.00	0.98
MEJORAMIENTO DE SISTEMAS DE DRENAJES Y SISTEMAS DE TRATAMIENTO	22,596,337.00	12,864,531.00	35,480,868.00	5,882,217.04	2,779,019.96	2,779,019.96	2,779,019.96	32,701,848.04	32,701,848.04	0.00	7.83
<b>TOTAL</b>	81,986,380.00	17,145,193.00	99,111,573.00	9,323,839.01	18,667,269.99	18,667,269.99	19,556,619.99	78,754,953.04	78,754,953.04	0.00	18.83
<b>19 04</b>											
19 04 000 001 000	20,125,000.00	-17,915,207.00	2,208,793.00	-18,915.00	18,915.00	18,915.00	1,374,340.00	725,501.00	725,501.00	0.00	0.86
DOTACIONES, SERVICIOS E INFRAESTRUCTURA PARA EL DESARROLLO COMUNITARIO Y PRODUCTIVO											
CONSTRUCCIÓN Y EQUIPO PARA EL DESARROLLO COMUNITARIO	21,862,239.00	48,083,943.00	69,966,182.00	0.00	941,351.50	40,423,377.10	60,423,103.90	2,810,868.00	2,810,868.00	0.00	57.78
CONSTRUCCIÓN PARA VIVIENDAS ASISTENCIA TÉCNICA, CAPACITACIÓN Y DOTACIONES PARA LA PRODUCCIÓN	13,860,000.00	16,395,114.00	30,255,114.00	0.00	0.00	19,960,250.00	29,964,000.00	291,114.00	291,114.00	0.00	65.97
AGROPECUARIA Y ARTESANAL	0.00	52,136,000.00	52,136,000.00	0.00	0.00	24,996,875.00	25,560,679.50	2,142,250.00	2,142,250.00	0.00	47.95
SERVICIOS DE RESARCIMIENTO	15,000,000.00	0.00	15,000,000.00	0.00	0.00	0.00	0.00	15,000,000.00	15,000,000.00	0.00	0.00
MEJORAMIENTO DE SALONES DE USOS MÚLTIPLES	0.00	568,572.00	568,572.00	68,599.63	399,954.37	399,954.37	0.00	68,617.63	68,617.63	399,954.37	70.34
<b>TOTAL</b>	70,867,239.00	99,267,422.00	170,134,661.00	48,684.63	1,360,220.87	85,799,371.47	118,322,123.40	21,038,350.63	21,038,350.63	399,954.37	50.43
<b>19 05</b>											
19 05 000 001 000	20,779,900.00	-20,689,900.00	90,000.00	0.00	89,600.00	89,600.00	89,600.00	400.00	400.00	0.00	99.56
DOTACIONES, SERVICIOS E INFRAESTRUCTURA PARA LA RED VIAL											
CONSTRUCCIÓN Y REPARACIÓN DE LA RED VIAL	58,485,485.00	44,597,792.00	103,183,277.00	5,762,434.28	19,589,082.23	19,589,082.23	20,028,027.76	50,759,108.98	50,759,108.98	4,550,755.55	18.95
MEJORAMIENTO DE INFRAESTRUCTURA VIAL	79,265,385.00	24,007,892.00	103,273,277.00	5,762,434.28	19,678,682.23	19,678,682.23	20,117,627.76	50,759,508.98	50,759,508.98	4,550,755.55	19.05
<b>TOTAL</b>	79,265,385.00	24,007,892.00	103,273,277.00	5,762,434.28	19,678,682.23	19,678,682.23	20,117,627.76	50,759,508.98	50,759,508.98	4,550,755.55	19.05

006



**Sistema de Contabilidad Integrada Gubernamental**  
**Ejecucion de Gastos - Reportes - Informacion Consolidada**  
**Ejecucion del Presupuesto (Grupos Dinamicos)**

PAGINA : 3 DE 3  
 FECHA : 6/09/2023  
 HORA : 14:34:21  
 REPORTE : R00804768.rpt

Expresado en Quetzales  
 UNIDAD\_EJECUTORA = 203  
 - ENTIDAD / UNIDAD EJECUTORA - PROGRAMA - SUBPROGRAMA - ACTIVIDAD U OBRA -  
 DEL MES DE MAYO AL MES DE AGOSTO

EJERCICIO: 2.023

DESCRIPCION	ASIGNADO	MODIFICADO	VIGENTE	PRE COMPROMISO	COMPROMETIDO	DEVENGADO	PAGADO	SALDO POR COMPROMETER	SALDO POR DEVENGAR	SALDO POR PAGAR	% EJE
19 07											
LIQUIDACION DEL FIDEICOMISO DE DESARROLLO SOCIAL											
19 07 000 001 000 SERVICIOS PARA LA LIQUIDACION DEL FIDEICOMISO DE DESARROLLO SOCIAL	0.00	342.00	342.00	0.00	151.40	151.40	151.40	190.60	190.60	0.00	44.27
TOTAL 19 07 LIQUIDACION DEL FIDEICOMISO DE DESARROLLO SOCIAL	0.00	342.00	342.00	0.00	151.40	151.40	151.40	190.60	190.60	0.00	44.27
19 08											
TRANSFERENCIAS MONETARIAS PARA EL DESARROLLO INTEGRAL											
19 08 000 001 000 TRANSFERENCIAS MONETARIAS DEL PROGRAMA TEMPORAL DE DESARROLLO INTEGRAL	0.00	303,000,000.00	303,000,000.00	0.00	166,486,380.00	166,486,380.00	166,106,700.00	119,243,630.00	119,243,630.00	379,680.00	54.95
TOTAL 19 08 TRANSFERENCIAS MONETARIAS PARA EL DESARROLLO INTEGRAL	0.00	303,000,000.00	303,000,000.00	0.00	166,486,380.00	166,486,380.00	166,106,700.00	119,243,630.00	119,243,630.00	379,680.00	54.95
TOTAL 19 DOTACIONES, SERVICIOS E INFRAESTRUCTURA PARA EL DESARROLLO SOCIAL	461,353,200.00	273,970,000.00	735,323,200.00	18,397,229.69	225,069,584.51	306,097,042.68	339,624,640.72	291,953,688.59	302,707,849.98	5,489,884.15	41.63
TOTAL 11130020-0203 MINISTERIO DE DESARROLLO SOCIAL - FONDO DE DESARROLLO SOCIAL	461,353,200.00	273,970,000.00	735,323,200.00	18,397,229.69	225,069,584.51	306,097,042.68	339,624,640.72	291,953,688.59	302,707,849.98	5,489,884.15	41.63

**Sistema de Contabilidad Integrada Gubernamental**  
**Ejecución de Gastos - Reportes - Información Consolidada**  
**Ejecución del Presupuesto (Grupos Dinámicos)**

Expresado en Quetzales

UNIDAD\_EJECUTORA = 203  
 - ENTIDAD / UNIDAD EJECUTORA - PROGRAMA -  
 DEL MES MAYO AL MES DE AGOSTO

PAGINA : 1 DE 1  
 FECHA : 6/09/2023  
 HORA : 14:32:59  
 REPORTE : R00804768.rpt

EJERCICIO: 2,023

DESCRIPCION	ASIGNADO	MODIFICADO	VIGENTE	PRE COMPROMISO	COMPROMETIDO	DEVENGADO	PAGADO	SALDO POR COMPROMETER	SALDO POR DEVENGAR	SALDO POR PAGAR	% EJE
11130020-0203											
19	MINISTERIO DE DESARROLLO SOCIAL - FONDO DE DESARROLLO SOCIAL										
	461,353,200.00	273,970,000.00	735,323,200.00	18,397,229.69	225,069,584.51	306,097,042.68	339,624,640.72	291,953,688.59	302,707,849.98	5,469,884.15	41.63
TOTAL	461,353,200.00	273,970,000.00	735,323,200.00	18,397,229.69	225,069,584.51	306,097,042.68	339,624,640.72	291,953,688.59	302,707,849.98	5,469,884.15	41.63

**Sistema de Contabilidad Integrada Gubernamental**  
**Ejecución de Gastos - Reportes - Informacion Consolidada**  
**Ejecucion del Presupuesto (Grupos Dinamicos)**

Expresado en Quetzales

UNIDAD\_EJECUTORA = 203

- ENTIDAD / UNIDAD EJECUTORA - FUENTE DE FINANCIAMIENTO -  
 DEL MES MAYO AL MES DE AGOSTO

PAGINA : 1 DE 1  
 FECHA : 6/09/2023  
 HORA : 14:36.26  
 REPORTE : R00804768.rpt

EJERCICIO: 2.023

DESCRIPCION	ASIGNADO	MODIFICADO	VIGENTE	PRE COMPROMISO	COMPROMETIDO	DEVENGADO	PAGADO	SALDO POR COMPROMETER	SALDO POR DEVENGAR	SALDO POR PAGAR	% EJE
<b>MINISTERIO DE DESARROLLO SOCIAL - FONDO DE DESARROLLO SOCIAL</b>											
11130020-0203											
11	91,667,200.00	-12,599,500.00	79,067,700.00	4,765,003.00	36,038,153.59	32,626,461.16	33,331,855.97	23,364,194.77	34,118,356.16	379,680.00	41.26
12	0.00	300,000,000.00	300,000,000.00	0.00	164,838,000.00	164,838,000.00	164,838,000.00	118,063,000.00	118,063,000.00	0.00	54.95
21	169,696,000.00	-1,701,408.00	167,994,592.00	-7,135,221.41	9,185,133.62	68,627,409.22	100,031,213.37	18,713,266.00	18,713,266.00	1,955,095.45	40.85
41	200,000,000.00	-101,903,318.00	98,096,682.00	-6,891,919.90	12,097,360.60	37,094,235.60	41,423,571.38	44,549,938.52	44,549,938.52	224,172.00	37.81
51	0.00	90,174,226.00	90,174,226.00	27,659,368.00	2,910,936.70	2,910,936.70	0.00	87,263,289.30	87,263,289.30	2,910,936.70	3.23
61	0.00	0.00	0.00	0.00	0.00	0.00	0.00	0.00	0.00	0.00	0.00
<b>TOTAL</b>	<b>461,353,200.00</b>	<b>273,970,000.00</b>	<b>735,323,200.00</b>	<b>18,397,229.69</b>	<b>225,069,594.51</b>	<b>306,097,042.68</b>	<b>339,624,640.72</b>	<b>291,953,688.59</b>	<b>302,707,849.98</b>	<b>5,469,884.15</b>	<b>41.62</b>

**Sistema de Contabilidad Integrada Gubernamental**  
**Ejecución de Gastos - Modificaciones Presupuestarias - Reportes**  
**CUR de Modificaciones Presupuestarias**

PAGINA : 1 DE 2  
 FECHA : 06/09/2023  
 HORA : 14:38.31  
 REPORTE: R00800725.rpt

Expresado en Quetzales

Unidad Ejecutora Igual a 203, Fecha Aprobado Mayor o igual a 01/05/2023, Fecha Aprobado Menor o igual a 31/08/2023

EJERCICIO 2023

CO2	CLASE MOD.	FECHA	DESCRIPCIÓN	MONTO SOLICITADO		APROBADO FINAL		DOCUMENTO DE RESPALDO	EST. EST			
				DEB	CREC	DEB	CREC			TIPO	NUMERO	FECHA
<b>ENTIDAD: 1130020-203-FONDO DE DESARROLLO SOCIAL</b>												
17	INTRA1	12/05/2023	MODIFICACION PRESUPUESTARIA TIPO INTRA1, FUENTES 11 Y 41, UE 203 "FONDO DE DESARROLLO SOCIAL", PARA FINANCIAR PROYECTOS DE INFRAESTRUCTURA.					108-2023	23/05/2023	S	S	
			<b>MONTO CABECERA</b>	20,444,810.00		20,444,810.00						
			Fuente : 11	-4,765,003.00		-4,765,003.00						
			Fuente : 41	15,679,807.00		15,679,807.00						
18	INTRA2	23/05/2023	MODIFICACION PRESUPUESTARIA TIPO INTRA2, FUENTE 41, UE 203 "FONDO DE DESARROLLO SOCIAL", PARA FINANCIAR PROYECTOS DE INFRAESTRUCTURA.					RESOLUCION	DS-92-2023	25/05/2023	S	S
			<b>MONTO CABECERA</b>	12,497,433.00		12,497,433.00						
			Fuente : 41	-12,497,433.00		-12,497,433.00						
19	INTRA2	29/05/2023	MODIFICACION PRESUPUESTARIA TIPO INTRA2, FUENTE 11, UE 203 "FONDO DE DESARROLLO SOCIAL", PARA FINANCIAR LOS PAGOS DE ISR DEL FIDECOMISO DE DESARROLLO SOCIAL.					RESOLUCION	DS-99-2023	02/06/2023	S	S
			<b>MONTO CABECERA</b>	342.00		342.00						
			Fuente : 11	-342.00		-342.00						
21	INTRA2	09/06/2023	MODIFICACION PRESUPUESTARIA TIPO INTRA2, FUENTE 11, UE 203 "FONDO DE DESARROLLO SOCIAL", PARA FORTALECER VARIOS RENGLONES DE FUNCIONAMIENTO.					RESOLUCION	DS-107-2023	14/06/2023	S	S
			<b>MONTO CABECERA</b>	208,300.00		208,300.00						
			Fuente : 11	-208,300.00		-208,300.00						
22	INTRA1	22/06/2023	MODIFICACION PRESUPUESTARIA TIPO INTRA1, FUENTES 11, 21 Y 41, UE 203 "FONDO DE DESARROLLO SOCIAL", PARA CEDER ESPACIO PRESUPUESTARIO A LA UE 202, PARA CUBRIR EL SUBSIDIO AL TRANSPORTE PUBLICO DEPARTAMENTAL DEL ADULTO MAYOR.					ACUERDO MINISTERIAL	148-2023	27/06/2023	S	S
			<b>MONTO CABECERA</b>	25,000,000.00		25,000,000.00						
			Fuente : 11	-11,569,500.00		-11,569,500.00						
			Fuente : 21	-1,701,408.00		-1,701,408.00						
			Fuente : 41	-11,729,092.00		-11,729,092.00						
24	INTRA1	29/06/2023	MODIFICACION PRESUPUESTARIA EN LA SUSTITUCION DE FUENTE DE FINANCIAMIENTO DE 41 "COLOCACIONES INTERNAS" A LA FUENTE 51 "COLOCACIONES EXTERNAS" DEL FONDO DE DESARROLLO SOCIAL.					ACUERDO MINISTERIAL	158-2023	06/07/2023	S	S
			<b>MONTO CABECERA</b>	90,174,226.00		90,174,226.00						
			Fuente : 41	-90,174,226.00		-90,174,226.00						
			Fuente : 51		90,174,226.00		90,174,226.00					

**Sistema de Contabilidad Integrada Gubernamental**  
**Ejecución de Gastos - Modificaciones Presupuestarias - Reportes**  
**CUR de Modificaciones Presupuestarias**

PAGINA : 2 DE 2  
 FECHA : 6/09/2023  
 HORA : 14:38.31  
 REPORTE: R00800725.rpt

Expresado en Quetzales  
 Unidad Ejecutora Igual a 203, Fecha Aprobado Mayor o igual a 01/05/2023, Fecha Aprobado Menor o igual a 31/08/2023

EJERCICIO	CLASE MOD.	FECHA	DESCRIPCIÓN	MONTO SOLICITADO		APROBADO FINAL		DOCUMENTO DE RESPALDO	EST. SOL.	EST. API
				DEB	CRED	DEB	CRED			
25	INTRA2	21/07/2023	Modificación presupuestaria de tipo INTRA 2 con amparo en el Artículo 32 numeral 3 literales a, b y c del decreto 101-97 Ley Organica del Presupuesto, y Oficio SDA-584-2023					DS-140-2023	S	S
			<b>MONTO CABECERA</b>	425,000.00		425,000.00				
			Fuente : 11	-155,000.00	155,000.00	-155,000.00	155,000.00			
			Fuente : 21	-270,000.00	270,000.00	-270,000.00	270,000.00			
26	INTER	01/08/2023	Modificación presupuestaria tipo INTER el cual tiene como finalidad ceder las economías del renglón 121 "Divulgación e información" de la fuente 11 "Ingresos Corrientes" según Oficio VMAF-JPB/mish-826-2023					18-2023	S	S
			<b>MONTO CABECERA</b>	30,000.00		30,000.00		ACUERDO GUBERNATIVO		
			Fuente : 11	-30,000.00		-30,000.00				
27	INTRA2	14/08/2023	Readecuación presupuestaria con amparo en el artículo 32 numeral 3 literales a, b y c, con finalidad de reorganizar recursos presupuestarios en la fuente de financiamiento 11 "Ingresos Corrientes" y con ello contar con recursos para la erogación de gastos programados por el Fondo de Desarrollo Social					DS-153-2023	S	S
			<b>MONTO CABECERA</b>	2,840,701.00		2,840,701.00				
			Fuente : 11	-1,809,257.00	1,809,257.00	-1,809,257.00	1,809,257.00			
			Fuente : 21	-1,031,444.00	1,031,444.00	-1,031,444.00	1,031,444.00			
28	INTRA1	14/08/2023	MODIFICACION PRESUPUESTARIA TIPO INTRA 1 QUE TIENE COMO FINALIDAD REORGANIZAR RECURSOS EN LOS PROYECTOS DE INVERSION A CARGO DEL FONDO DE DESARROLLO SOCIAL -FODES-, CON AMPARO EN EL ARTICULO 32 NUMERAL 2 DEL DECRETO 101-97					208-2023	S	S
			<b>MONTO CABECERA</b>	12,739,701.00		12,739,701.00		ACUERDO MINISTERIAL		
			Fuente : 51	-12,739,701.00	12,739,701.00	-12,739,701.00	12,739,701.00			
			<b>Total UE</b>	-164,360,513.00	139,330,513.00	-164,360,513.00	139,330,513.00			