


Ministerio de Desarrollo Social

Unidad de Administración Financiera –UDAF-



Introducción

El Ministerio de Desarrollo Social, se crea como ente rector, al que le corresponde diseñar, regular y ejecutar las políticas públicas orientadas a mejorar el nivel de bienestar de los individuos o grupos sociales en situación de pobreza y pobreza extrema, con la finalidad de mejorar las condiciones de vida por medio de los Programas Sociales.

Para dar cumplimiento a su mandato, el Ministerio de Desarrollo Social, se ha organizado estructural y funcionalmente para dar cumplimiento a sus acciones sustantivas, orientadas a apoyar a la población en condiciones de pobreza y extrema pobreza, por medio del modelo de programas sociales, para la realización de las metas planificadas.

Según Decreto Número 16-2021 del 18 de noviembre de 2021, el Congreso de la República aprueba el Presupuesto General de Ingresos y Egresos del Estado para el Ejercicio Fiscal 2022, por un monto de Q.1,306,642,862.00. Durante el transcurso del año 2022 se aprobaron modificaciones presupuestarias de tipo INTER necesarias para financiar los programas sociales a cargo de la Unidad Ejecutora 202 "Fondo de Protección Social", tales como Comedores Sociales, Alimento Complementario Fortificado y el Subsidio al Transporte Público del Adulto Mayor; así como para la adquisición de bienes y servicios a cargo de la Unidad Ejecutora 201 "Unidad de Administración Financiera –UDAF-". A su vez se aprobaron modificaciones presupuestarias de tipo Inter para ceder espacio presupuestario por Q.500,000.00 y Q.50,000,000.00 en los meses de agosto y noviembre respectivamente, **quedando un presupuesto vigente de Q.1,446,564,237.00.**

A continuación se presenta un Informe de la Ejecución Presupuestaria que incluye el presupuesto aprobado vigente, devengado, saldo por devengar y porcentaje de ejecución, presentado por:

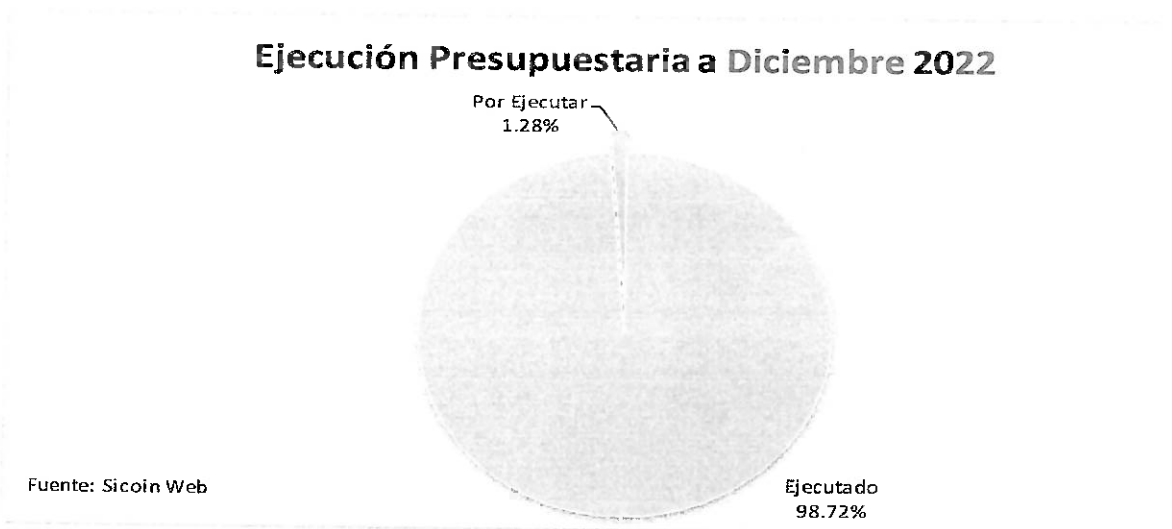
1. Ejecución presupuestaria a nivel entidad
2. Comparativo ejecución presupuestaria a nivel entidad 2020, 2021 y 2022
3. Presupuesto por tipo de gasto
4. Ejecución presupuestaria a nivel unidad ejecutora
5. Ejecución presupuestaria acumulada programa y actividad
6. Ejecución presupuestaria programas sociales (renglones 211, 416 y 419)
7. Ejecución presupuestaria por grupo de gasto
8. Ejecución presupuestaria por fuente de financiamiento
9. Recursos humanos
10. Modificaciones presupuestarias
11. Ejecución de cuota financiera de diciembre 2022

1. Ejecución Presupuestaria a nivel Entidad

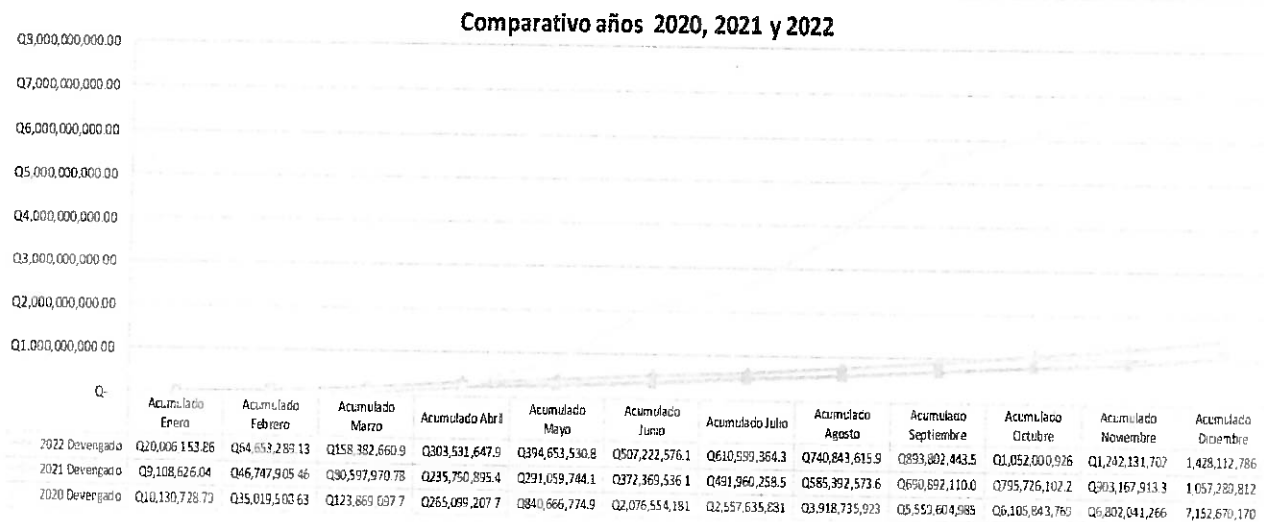
Del 01 de enero al 31 de diciembre 2022

Vigente	Ejecutado	Por Ejecutar	%
Q 1,446,564,237.00	Q 1,428,112,786.05	Q 18,451,450.95	98.72%

El Ministerio de Desarrollo Social, contó con un presupuesto vigente por un monto de Q.1,446,564,237.00, distribuidos a través de tres unidades ejecutoras, en las cuales al mes de diciembre de 2022 muestra una ejecución de gasto de Q.1,428,112,786.05, lo que representa un 98.72% de ejecución.



2. Comparativo ejecución presupuestaria a nivel entidad 2020, 2021 y 2022



3. Presupuesto por Tipo de Gasto

Del 01 de enero al 31 de diciembre 2022

Tipo de gasto	Vigente	Ejecutado	Por Ejecutar	%
Gastos de funcionamiento	Q 1,195,581,818.00	Q 1,186,684,047.21	Q 8,897,770.79	99.26%
Gastos de inversión	Q 250,982,419.00	Q 241,428,738.84	Q 9,553,680.16	96.19%
Total	Q 1,446,564,237.00	Q 1,428,112,786.05	Q 18,451,450.95	98.72%

Lo ejecutado asciende a Q.1,428,112,786.05, los cuales están distribuidos por: Gastos de Funcionamiento ejecutado en un 99.26% y Gastos de Inversión en un 96.19% del presupuesto vigente, según está catalogado en el Sistema de Contabilidad Integrada Gubernamental (Sicoin), dentro de la ejecución de funcionamiento existe lo que se considera inversión social, ejecutado a través de los programas sociales en renglones del grupo de gasto 200 y 400.

4. Ejecución Presupuestaria a nivel Unidad Ejecutora

Del 01 de enero al 31 de diciembre 2022

U.E.	Descripción	Vigente	Ejecutado	Por Ejecutar	%
201	Unidad de Administración Financiera (UDAF)	Q 105,004,409.00	Q 101,680,892.08	Q 3,323,516.92	96.83%
202	Fondo de Protección Social	Q 928,212,267.00	Q 921,228,755.31	Q 6,983,511.69	99.25%
203	Fondo de Desarrollo Social	Q 413,347,561.00	Q 405,203,138.66	Q 8,144,422.34	98.03%
	Total	Q 1,446,564,237.00	Q 1,428,112,786.05	Q 18,451,450.95	98.72%

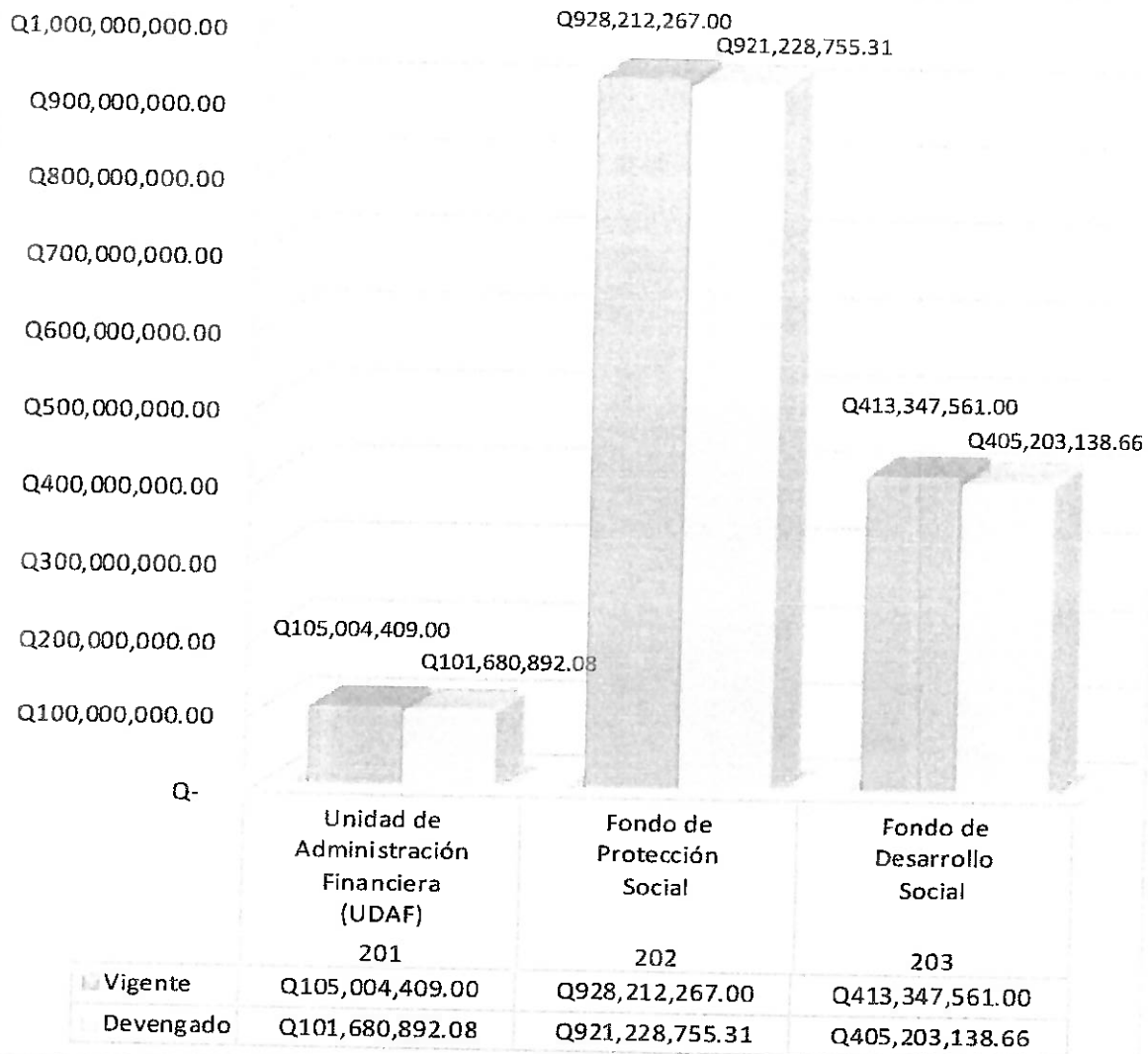
La Unidad de Administración Financiera -UDAF- cuenta con un presupuesto vigente de **Q.105,004,409.00** el cual representa el **7.26%** del presupuesto asignado al MIDES, y ejecutó al mes de diciembre la cantidad de **Q.101,680,892.08**, lo cual presenta un **96.83%** de ejecución presupuestaria a nivel Unidad Ejecutora.

La Unidad Ejecutora del Fondo de Protección Social, cuenta con un presupuesto vigente de **Q.928,212,267.00** que representa el **64.17%** del presupuesto asignado al MIDES; su ejecución es de **Q.921,228,755.31** equivalente al **99.25%** de ejecución presupuestaria a nivel Unidad Ejecutora.

Informe de Ejecución Presupuestaria – Diciembre 2022

Así mismo, la Unidad Ejecutora del Fondo de Desarrollo Social –FODES-, con presupuesto vigente de **Q.413,347,561.00** que representa el **28.57%** del presupuesto asignado al MIDES, alcanza una ejecución presupuestaria de **Q.405,203,138.66** lo que representa un **98.03%** de ejecución presupuestaria a nivel Unidad Ejecutora.

Ejecución Nivel Unidad Ejecutora a Diciembre 2022



Fuente: Sicoin Web

5. Ejecución Presupuestaria acumulada por Programa y Actividad

Del 01 de enero al 31 de diciembre de 2022

Código	Programa/Actividad	Vigente	Ejecutado	Por Ejecutar	% Ejecución
01	Actividades Centrales	Q 102,866,620.00	Q 99,819,128.83	Q 3,176,391.17	96.92%
	Dirección Superior	Q 11,902,179.00	Q 11,844,201.79	Q 57,977.21	99.51%
	Servicios Administrativos y Financieros	Q 79,892,219.00	Q 77,000,964.55	Q 2,891,254.45	96.38%
	Servicios de Política, Planificación y Evaluación	Q 11,201,122.00	Q 10,973,962.49	Q 227,159.51	97.97%
19	Dotaciones, Servicios e Infraestructura para el Desarrollo Social	Q 623,889.00	Q 514,630.20	Q 109,258.80	82.45%
	Servicios para la liquidación del Fonapaz	Q 623,889.00	Q 514,630.20	Q 109,258.80	82.45%
94	Atención por Desastres Naturales y Calamidades Públicas	Q 1,185,000.00	Q 1,155,043.24	Q 29,956.76	97.47%
	Intervenciones realizadas para la atención de la emergencia covid-19	Q 1,185,000.00	Q 1,155,043.24	Q 29,956.76	97.47%
99	Partidas no asignables a programas	Q 200,000.00	Q 192,089.81	Q 7,910.19	96.04%
	Cuotas a organismos	Q 200,000.00	Q 192,089.81	Q 7,910.19	96.04%
	Total Unidad Ejecutora 201 -UDAF-	Q 106,004,409.00	Q 101,680,892.08	Q 3,323,516.92	96.83%
03	Servicios de apoyo a los programas sociales (Actividad común a los programas 14, 16 y 21)	Q 112,706,844.00	Q 108,966,058.29	Q 3,739,785.71	96.66%
	Servicios de dirección de protección social	Q 24,110,488.00	Q 21,560,048.63	Q 2,550,439.37	89.42%
	Servicios de coordinación y organización de los programas sociales	Q 88,595,356.00	Q 87,406,009.66	Q 1,189,346.34	98.66%
14	Apoyo para el consumo adecuado de los alimentos	Q 273,817,401.00	Q 272,966,805.43	Q 851,595.57	99.69%
	Comedores	Q 216,801,894.00	Q 216,236,760.80	Q 565,133.20	99.74%
	Transferencias monetarias condicionadas para alimentos	Q 57,015,507.00	Q 56,729,044.63	Q 286,462.37	99.50%
16	Prevención de la delincuencia en adolescentes y jóvenes	Q 36,623,109.00	Q 36,852,664.63	Q 770,464.47	97.90%
	Adolescentes y jóvenes protagonistas que participan en actividades para el desarrollo de sus capacidades	Q 11,057,809.00	Q 10,593,893.21	Q 463,915.79	95.80%
	Becas de educación superior	Q 3,898,678.00	Q 3,816,435.34	Q 82,242.66	97.69%
	Becas de empleo	Q 671,618.00	Q 577,077.24	Q 94,540.76	85.92%
	Becas para artesano	Q 6,972,794.00	Q 6,885,568.96	Q 87,225.04	98.75%
	Becas de educación media	Q 14,022,210.00	Q 13,979,679.78	Q 42,530.22	99.70%
21	Transferencia Monetaria Condicionada en Salud y Educación	Q 473,386,004.00	Q 472,231,661.06	Q 1,154,462.94	99.76%
	Servicios de asistencia social	Q 2,446,116.00	Q 1,531,199.35	Q 914,916.65	62.60%
	Transferencias Monetarias con énfasis en salud	Q 112,209,864.00	Q 112,120,331.70	Q 89,532.30	99.92%
	Transferencias Monetarias para niñas y adolescentes violentadas y judicializadas	Q 1,775,000.00	Q 1,774,500.00	Q 500.00	99.97%
	Dotación de alimentación complementaria	Q 100,000,000.00	Q 99,999,971.15	Q 28.85	100.00%
	Transferencias Monetarias con énfasis en educación	Q 256,955,024.00	Q 256,805,548.86	Q 149,475.14	99.94%
94	Atención por desastre naturales y calamidades públicas	Q 2,679,909.00	Q 2,212,686.00	Q 467,223.00	82.57%
	Intervenciones realizadas para la atención de la emergencia COVID-19	Q 2,679,909.00	Q 2,212,686.00	Q 467,223.00	82.57%
99	Partidas no asignables a programas	Q 29,000,000.00	Q 29,000,000.00	Q -	100.00%
	Transferencias para transporte del adulto mayor	Q 25,000,000.00	Q 25,000,000.00	Q -	100.00%
	Cuotas a organismos	Q 4,000,000.00	Q 4,000,000.00	Q -	100.00%
	Total Unidad Ejecutora 202 -FOPROSO-	Q 928,212,267.00	Q 921,228,766.31	Q 6,983,511.69	99.26%
19	Fondo de Desarrollo Social	Q 319,546,000.00	Q 311,400,679.64	Q 8,144,420.46	97.45%
	Proyectos de Inversión	Q 209,828,686.00	Q 205,374,701.84	Q 4,453,984.16	97.88%
	Dotaciones, funcionamiento, otros	Q 109,716,314.00	Q 106,025,977.70	Q 3,690,436.30	96.64%
94	Atención por desastre naturales y calamidades públicas	Q 93,802,661.00	Q 93,802,669.12	Q 1.88	100.00%
	Intervenciones realizadas para la atención de emergencia por época lluviosa, temporada ciclónica y sistemas de baja presión	Q 93,802,661.00	Q 93,802,669.12	Q 1.88	100.00%
	Total Unidad Ejecutora 203 -FODES-	Q 413,347,661.00	Q 406,203,138.66	Q 7,144,422.34	98.03%
	Total Entidad	Q 1,446,664,237.00	Q 1,428,112,786.06	Q 18,461,460.96	98.72%

6. Ejecución Presupuestaria Programas Sociales (Renglones 211, 416 y 419)

Del 01 de enero al 31 de diciembre 2022

Actividad	Renglón	Prog	Sub Prog	Act	Vigente	Ejecutado	Por Ejecutar	% Ejecución
Apoyo para el Consumo Adecuado de Alimentos					Q 254,032,584.00	Q 254,025,496.10	Q 7,087.90	100.00%
Comedores	211	14	00	002	Q 206,732,584.00	Q 206,728,746.10	Q 3,837.90	100.00%
Transferencias monetarias condicionadas para alimentos	419	14	00	003	Q 47,300,000.00	Q 47,296,750.00	Q 3,250.00	99.99%
Prevención de la delincuencia en Adolescentes y Jóvenes					Q 23,508,262.00	Q 23,493,389.15	Q 14,872.85	99.94%
Adolescentes y jóvenes protagonistas que participan en actividades para el desarrollo	211	15	01	001	Q 1,259,362.00	Q 1,256,669.15	Q 2,692.85	99.79%
Beca educación superior	419	15	01	001	Q 127,500.00	Q 118,520.00	Q 8,980.00	92.96%
Beca artesano	416	15	02	003	Q 3,140,000.00	Q 3,140,000.00	Q -	100.00%
Becas de Educación Media	416	15	02	005	Q 5,516,400.00	Q 5,513,200.00	Q 3,200.00	99.94%
Becas de Educación Media	416	15	02	006	Q 13,465,000.00	Q 13,465,000.00	Q -	100.00%
Transferencias Monetarias Condicionadas en Salud y Educación					Q 460,085,090.00	Q 460,084,371.15	Q 718.85	100.00%
Transferencias monetarias con énfasis en salud	419	21	01	001	Q 107,371,000.00	Q 107,371,000.00	Q -	100.00%
Transferencias monetarias para niñas y adolescentes violentadas y judicializadas	419	21	01	002	Q 1,775,000.00	Q 1,774,500.00	Q 500.00	99.97%
Dotación de alimentación complementaria	211	21	01	003	Q 100,000,000.00	Q 99,999,971.15	Q 28.85	100.00%
Transferencias monetarias con énfasis en educación	419	21	02	001	Q 250,939,090.00	Q 250,938,900.00	Q 190.00	100.00%
Totales					Q 737,625,936.00	Q 737,603,256.40	Q 22,679.60	100.00%

7. Ejecución presupuestaria por Grupo de Gasto

Del 01 de enero al 31 de diciembre 2022

Grupo Gasto	Descripción	Vigente	Ejecutado	Por Ejecutar	% Ejec.
000	Servicios personales	Q 205,677,712.00	Q 202,075,862.15	Q 3,601,849.85	98.25%
100	Servicios no personales	Q 47,045,091.00	Q 45,637,504.54	Q 1,407,586.46	97.01%
200	Materiales y suministros	Q 452,998,368.00	Q 451,630,277.03	Q 1,368,090.97	99.70%
300	Propiedad planta y equipo e intangibles	Q 247,982,419.00	Q 238,428,738.84	Q 9,553,680.16	96.15%
400	Transferencias corrientes	Q 465,860,647.00	Q 465,375,719.95	Q 484,927.05	99.90%
500	Transferencias de capital	Q 3,000,000.00	Q 3,000,000.00	Q -	100.00%
900	Asignaciones Globales	Q 24,000,000.00	Q 21,964,683.53	Q 2,035,316.47	91.52%
Total		Q 1,446,664,237.00	Q 1,428,112,786.04	Q 18,451,460.96	98.72%

Al mes de diciembre del ejercicio fiscal 2022, la ejecución del presupuesto vigente por Grupo de Gasto se integra de la manera siguiente:

- a) **Grupo 000 “Servicios Personales”:** reporta el 98.25% de ejecución, equivalente a Q.202,075,862.16 que comprende el pago de la nómina de la masa salarial de trabajadores del Ministerio de Desarrollo Social.

Informe de Ejecución Presupuestaria – Diciembre 2022

- b) **Grupo 100 “Servicios No Personales”:** alcanza el 97.01% de ejecución, equivalente a Q.45,679,796.82, que comprende el pago de los servicios diversos contratados para atender las necesidades del Ministerio de Desarrollo Social.
- c) **Grupo 200 “Materiales y Suministros”:** refleja el 99.70% de ejecución, equivalente a Q.451,630,277.03, que comprende la compra de materiales y suministros necesarios dentro de las diferentes unidades, así como para ejecución de programas sociales, que integran el Ministerio de Desarrollo Social.
- d) **Grupo 300 “Propiedad, Planta, Equipo e Intangibles”:** reporta un 96.15% de ejecución, equivalente a Q.238,428,738.84 para compra de bienes e intangibles del Ministerio de Desarrollo Social.
- e) **Grupo 400 “Transferencias Corrientes”:** refleja un 99.90% de ejecución, equivalente a Q.465,375,719.95, para pagos de transferencias corrientes y prestaciones laborales.
- f) **Grupo 500 “Transferencias de Capital”:** refleja un 100% de ejecución, equivalente a Q.3,000,000.00, para pagos de transferencias de capital a Grupo Enlace y Vijoven.
- g) **Grupo 900 “Asignaciones Globales”:** refleja un 91.52% de ejecución, equivalente a Q.21,964,683.53 en pago de Sentencias Judiciales.

8. Ejecución presupuestaria por fuente de financiamiento

Del 01 de enero al 31 de diciembre de 2022

F.F.	Descripción	Vigente	Ejecutado	Por Ejecutar	%
11	Ingresos corrientes	Q 449,041,433.00	Q 440,469,073.72	Q 8,572,359.28	98.09%
21	Ingresos tributarios iva-paz	Q 722,558,228.00	Q 719,294,061.05	Q 3,264,166.95	99.55%
41	Colocaciones internas	Q 271,099,620.00	Q 264,981,922.04	Q 6,117,697.96	97.74%
61	Donaciones externas	Q 3,864,956.00	Q 3,367,729.24	Q 497,226.76	87.13%
	Total	Q 1,446,564,237.00	Q 1,428,112,786.05	Q 18,451,450.95	98.72%

9. Recursos Humanos

La masa salarial del MIDES durante el ejercicio fiscal 2022, incluye dentro de su estructura programática diferentes renglones presupuestarios conformados de la siguiente manera según la ejecución del mes de diciembre.

Ministerio de Desarrollo Social – MIDES – (Dirección Financiera)

Informe de Ejecución Presupuestaria – Diciembre 2022 116

Ejecución del mes de diciembre 2022

Renglón	Descripción	Tipo de nómina	Cantidad de pagos	Monto Ejecutado en el mes
UE 201 Unidad de Administración Financiera -UDAF				
011	Personal permanente	Mensual	525	Q 3,741,087.04
022	Personal por contrato	Mensual	72	Q 932,714.94
029	Otras remuneraciones de personal temporal	Mensual	143	Q 1,479,949.46
UE 202 Fondo de Protección Social				
011	Personal permanente	Mensual	42	Q 405,041.76
021	Personal supernumerario	Mensual	3,633	Q 17,670,490.98
022	Personal por contrato	Mensual	50	Q 630,222.89
UE 203 Fondo de Desarrollo Social				
021	Personal supernumerario	Mensual	107	Q 1,195,698.30
022	Personal por contrato	Mensual	17	Q 247,470.95
029	Otras remuneraciones de personal temporal	Mensual	156	Q 1,621,266.67
Totales			4,745	Q 27,923,942.99

Resumen a Nivel Entidad

Renglón	Descripción	Tipo de nómina	Cantidad de pagos	Monto devengado
011	Personal permanente	Mensual	567	Q 4,146,128.80
021	Personal supernumerario	Mensual	3,740	Q 18,866,189.28
022	Personal por contrato	Mensual	139	Q 1,810,408.78
029	Otras remuneraciones de personal temporal	Mensual	299	Q 3,101,216.13
Total Entidad			4,745	Q 27,923,942.99

10. Modificaciones presupuestarias

Modificaciones de Diciembre 2022			
Unidad Ejecutora	Tipo Modificación	Cantidad Modificaciones Solicitadas	Cantidad Modificaciones Aprobadas
201 UDAF	Intra1/Inter	1	1
	Intra2	1	1
202 Fondo de Protección Social	Intra1/Inter/AMP	4	4
	Intra2	3	3
203 Fondo de Desarrollo Social	Intra1/Inter	1	1
	Intra2	6	6
Total modificaciones realizadas		16	16

Ministerio de Desarrollo Social – MIDES – (Dirección Financiera)

Informe de Ejecución Presupuestaria – Diciembre 2022

DS-1193

Durante el mes de diciembre de 2022 en el Ministerio se solicitaron dieciséis (16) Modificaciones Presupuestarias en sus Unidades Ejecutoras, conformadas por diez (10) internas y seis (6) externas.

A continuación se detalla cada una de las modificaciones presupuestarias, solicitadas en diciembre 2022:

Modificaciones presupuestarias Mes de Diciembre 2022									
No.	CO2 Entidad	UE	Tipo	Fecha	Monto Solicitado	Descripción	Fecha documento	No. Resolución o Acuerdo	Monto Aprobado
1	82	202	INTRA1	1/12/2022	Q 23.733,970.00	MODIFICACIÓN PRESUPUESTARIA TIPO INTRA 1, CON EL OBJETO DE READECUAR ASIGNACIONES DEL MINISTERIO DE DESARROLLO SOCIAL, A FIN DE FINANCIAR RACIONES DE ALIMENTOS PARA COMEDORES SOCIALES Y APOORTE AL TRANSPORTE DEL ADULTO MAYOR	8/12/2022	28/10/1500	Q 23.733.970.00
2	83	202	INTRA2	5/12/2022	Q 12.029.000.00	MODIFICACIÓN PRESUPUESTARIA DE TIPO INTRA 2 NECESARIA PARA READECUAR RENGLONES DE FUNCIONAMIENTO DENTRO DEL PROGRAMA 21 DE LA UNIDAD EJECUTORA 202 "FONDO DE PROTECCIÓN SOCIAL"	6/12/2022	DS-273-2022	Q 12.029.000.00
3	84	202	INTRA2	6/12/2022	Q 2.441.396.00	MODIFICACIÓN PRESUPUESTARIA TIPO INTRA2 NECESARIA PARA READECUAR RENGLON+5 DE FUNCIONAMIENTO DE LOS PROGRAMAS A CARGO DE LA UNIDAD EJECUTORA 202 "FONDO DE PROTECCIÓN SOCIAL" DEL MINISTERIO DE DESARROLLO SOCIAL.	8/12/2022	DS-277-2022	Q 2.441.396.00
4	85	202 Y 203	INTRA1	7/12/2022	Q 90.047.00	MODIFICACIÓN PRESUPUESTARIA DE TIPO INTRA 1 NECESARIA PARA FINANCIAR EL PROGRAMA 15 DE LA UNIDAD EJECUTORA 202 Y EL PROGRAMA 19 DE LA UNIDAD EJECUTORA 203 DEL MINISTERIO DE DESARROLLO SOCIAL.	15/12/2022	324-2022	Q 90.047.00
5	86	203	INTRA1	9/12/2022	Q 449.820.00	MODIFICACIÓN PRESUPUESTARIA DE TIPO INTRA 1 DE LA UNIDAD EJECUTORA 203 DEL MINISTERIO DE DESARROLLO SOCIAL, PARA EL FINANCIAMIENTO DE OBRA DE INVERSIÓN.	15/12/2022	324-2022	Q 449.820.00
6	87	203	INTRA2	9/12/2022	Q 235.303.00	MODIFICACIÓN PRESUPUESTARIA TIPO INTRA2 PARA READECUAR ASIGNACIONES DEL PROGRAMA 19 DE LA UNIDAD EJECUTORA 203 FONDO DE DESARROLLO SOCIAL.	12/12/2022	DS-285-2022	Q 235.303.00
7	88	201	INTRA1	9/12/2022	Q 10.000.00	MODIFICACIÓN PRESUPUESTARIA INTRA 1 PARA READECUAR ASIGNACIONES DEL GRUPO DE GASTO 0 "SERVICIOS PERSONALES" DEL PROGRAMA 01 DE LA UNIDAD EJECUTORA 201 "UDAF DEL MINISTERIO DE DESARROLLO SOCIAL."	15/12/2022	324-2022	Q 10.000.00
8	89	202	INTER	10/12/2022	Q 19.421,375.00	MODIFICACIÓN PRESUPUESTARIA TIPO INTER CON LA FINALIDAD DE FINANCIAR RACIONES DE ALIMENTOS EN LOS COMEDORES SOCIALES, ASÍ COMO EL SUBSIDIO AL TRANSPORTE PÚBLICO DEL ADULTO MAYOR SEGUN DECRETO 16-2021, EN LA UNIDAD EJECUTORA 202 FONDO DE PROTECCION SOCIAL DEL MINISTERIO DE DESARROLLO SOCIAL.	14/12/2022	39-2022	Q 19.421.375.00
9	90	203	INTRA2	12/12/2022	Q 4.208,016.00	MODIFICACIÓN PRESUPUESTARIA DE TIPO INTRA 2 NECESARIA PARA READECUAR PROYECTOS DE INVERSIÓN DENTRO DEL PROGRAMA 19 DE LA UNIDAD EJECUTORA 203 "FONDO DE DESARROLLO SOCIAL"	12/12/2022	DS-287-2022	Q 4.208.016.00
10	91	203	INTRA2	12/12/2022	Q 389,752.00	MODIFICACIÓN PRESUPUESTARIA DE TIPO INTRA 2 NECESARIA PARA READECUAR RENGLONES DENTRO DEL PROGRAMA 19 DE LA UNIDAD EJECUTORA 203 "FONDO DE DESARROLLO SOCIAL"	12/12/2022	DS-288-2022	Q 389.752.00
11	92	201 Y 202	INTRA1	13/12/2022	Q 3.000.000.00	MODIFICACIÓN PRESUPUESTARIA TIPO INTRA 1 PARA READECUAR ASIGNACIONES DE LAS UNIDADES EJECUTORAS 201 Y 202, CON EL FIN DE FINANCIAR LOS APORTES PARA JUOVEN Y GRUPO ENLACE.	15/12/2022	324-2022	Q 3.000.000.00
12	93	203	INTRA2	22/12/2022	Q 180.000.00	MODIFICACIÓN PRESUPUESTARIA TIPO INTRA 2 PARA READECUAR ASIGNACIONES DEL PROGRAMA 19 DE LA UNIDAD EJECUTORA 203 FONDO DE DESARROLLO SOCIAL.	23/12/2022	DS-301-2022	Q 180.000.00
13	94	203	INTRA2	23/12/2022	Q 3.749.820.00	MODIFICACIÓN TIPO INTRA2, DE LA UNIDAD EJECUTORA 203 PARA EL FORTALECIMIENTO DE LOS RENGLONES DE OBRA DE INVERSIÓN.	23/12/2022	DS-305-2022	Q 3.749.820.00
14	95	203	INTRA2	23/12/2022	Q 3.000.000.00	MODIFICACIÓN TIPO INTRA2, DE LA UNIDAD EJECUTORA 203 PARA EL FORTALECIMIENTO DE LOS RENGLONES DE OBRA DE INVERSIÓN.	23/12/2022	DS-305-2022	Q 3.000.000.00
15	96	201 Y 203	INTRA2	27/12/2022	Q 28.984.00	MODIFICACIÓN PRESUPUESTARIA INTRA2 PARA READECUAR ASIGNACIONES DE LA UNIDADES EJECUTORAS 201 "UNIDAD DE ADMINISTRACIÓN FINANCIERA UDAF" Y 203 "FONDO DE DESARROLLO SOCIAL" DEL MINISTERIO DE DESARROLLO SOCIAL.	28/12/2022	DS-308-2022	Q 28.984.00
16	97	202 Y 203	INTRA2	28/12/2022	Q 46.847.00	MODIFICACIÓN PRESUPUESTARIA TIPO INTRA2 NECESARIA PARA LA REGULARIZACIÓN DE SALDOS DE LOS PROGRAMAS A CARGO DE LA UNIDAD EJECUTORA 202 "FONDO DE PROTECCIÓN SOCIAL" DEL MINISTERIO DE DESARROLLO SOCIAL.	29/12/2022	DS-308-2022	Q 46.847.00

Ministerio de Desarrollo Social – MIDES – (Dirección Financiera)

Informe de Ejecución Presupuestaria – Diciembre 2022

11. Ejecución de Cuota Financiera Diciembre 2022

0,0180

Durante el mes de diciembre de 2022, se realizaron 21 reprogramaciones de Cuota Financiera, solicitadas por las distintas Unidades Ejecutoras del MIDES.

Cuota Financiera (Cuota Normal) Diciembre 2022

Unidad Ejecutora	Aprobada	Ejecutada	% Ejecutada-aprobada	Cuota no ejecutada
201 UDAF	Q 9,813,763.13	Q 9,280,824.37	94.57%	Q 532,938.76
202 Fondo de Protección Social	Q 91,377,115.87	Q 90,969,734.30	99.55%	Q 407,381.57
203 Fondo de Desarrollo Social	Q 59,935,666.00	Q 59,784,215.31	99.75%	Q 151,450.69
Total	Q 161,126,545.00	Q 160,034,773.98	99.32%	Q 1,091,771.02

Cuota Financiera (Cuota de Regularización) de Septiembre a Diciembre 2022

Unidad Ejecutora	Aprobada	Ejecutada	% Ejecutada-aprobada	Cuota no ejecutada
201 UDAF	Q 845,000.00	Q 706,237.91	83.58%	Q 138,762.09
202 Fondo de Protección Social	Q 249,664,189.00	Q 249,551,424.71	99.95%	Q 112,764.29
203 Fondo de Desarrollo Social	Q 461,000.00	Q 339,491.48	73.64%	Q 121,508.52
Total	Q 250,970,189.00	Q 250,597,154.10	99.85%	Q 373,034.90

3. Presupuesto por Tipo de Gasto

Del 01 de enero al 31 de diciembre 2022

Tipo de gasto	Vigente	Ejecutado	Por Ejecutar	%
Gastos de funcionamiento	Q 1,195,581,818.00	Q 1,186,684,047.21	Q 8,897,770.79	99.26%
Gastos de inversión	Q 250,982,419.00	Q 241,428,738.84	Q 9,553,680.16	96.19%
Total	Q 1,446,564,237.00	Q 1,428,112,786.05	Q 18,451,450.95	98.72%

Lo ejecutado asciende a Q.1,428,112,786.05, los cuales están distribuidos por: Gastos de Funcionamiento ejecutado en un 99.26% y Gastos de Inversión en un 96.19% del presupuesto vigente, según está catalogado en el Sistema de Contabilidad Integrada Gubernamental (Sicoin), dentro de la ejecución de funcionamiento existe lo que se considera inversión social, ejecutado a través de los programas sociales en renglones del grupo de gasto 200 y 400.

4. Ejecución Presupuestaria a nivel Unidad Ejecutora

Del 01 de enero al 31 de diciembre 2022

U.E.	Descripción	Vigente	Ejecutado	Por Ejecutar	%
201	Unidad de Administración Financiera (UDAF)	Q 105,004,409.00	Q 101,680,892.08	Q 3,323,516.92	96.83%
202	Fondo de Protección Social	Q 928,212,267.00	Q 921,228,755.31	Q 6,983,511.69	99.25%
203	Fondo de Desarrollo Social	Q 413,347,561.00	Q 405,203,138.66	Q 8,144,422.34	98.03%
	Total	Q 1,446,564,237.00	Q 1,428,112,786.05	Q 18,451,450.95	98.72%

La Unidad de Administración Financiera -UDAF- cuenta con un presupuesto vigente de **Q.105,004,409.00** el cual representa el **7.26%** del presupuesto asignado al MIDES, y ejecutó al mes de diciembre la cantidad de **Q.101,680,892.08**, lo cual presenta un **96.83%** de ejecución presupuestaria a nivel Unidad Ejecutora.

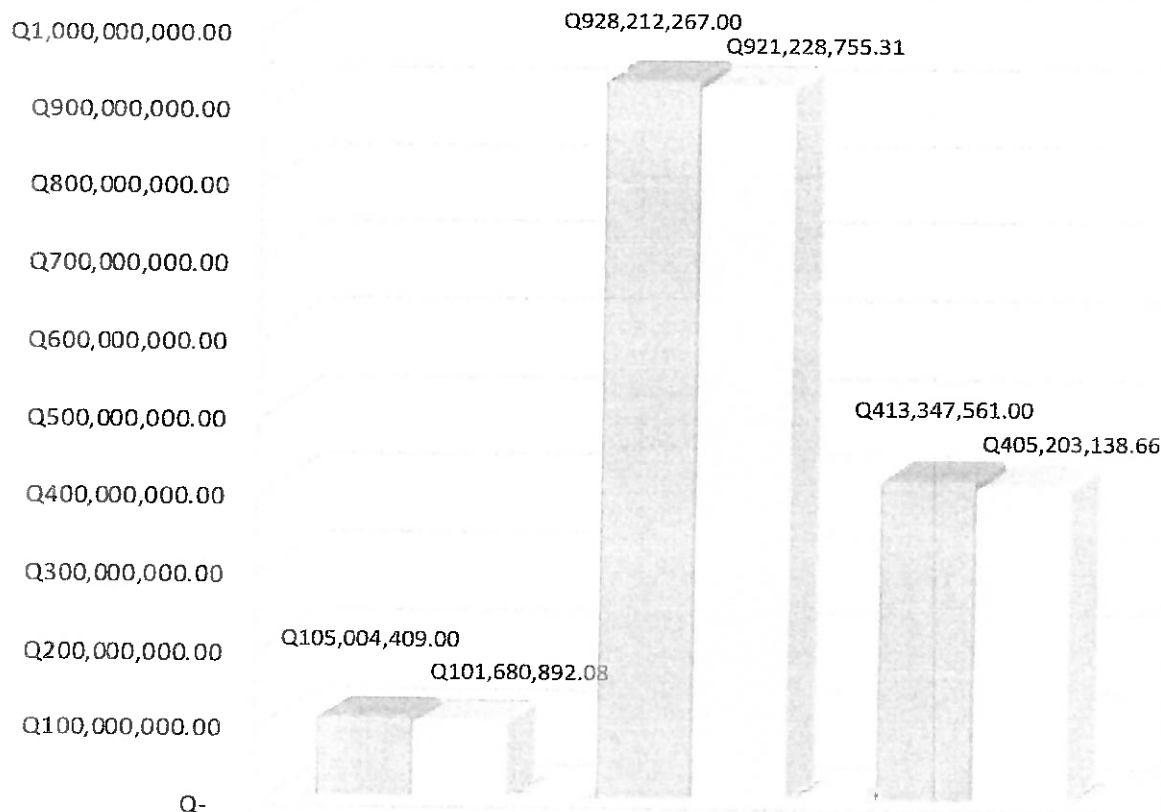
La Unidad Ejecutora del Fondo de Protección Social, cuenta con un presupuesto vigente de **Q.928,212,267.00** que representa el **64.17%** del presupuesto asignado al MIDES; su ejecución es de **Q.921,228,755.31** equivalente al **99.25%** de ejecución presupuestaria a nivel Unidad Ejecutora.

Ministerio de Desarrollo Social – MIDES – (Dirección Financiera)

Informe de Ejecución Presupuestaria – Diciembre 2022

Así mismo, la Unidad Ejecutora del Fondo de Desarrollo Social –FODES-, con presupuesto vigente de **Q.413,347,561.00** que representa el **28.57%** del presupuesto asignado al MIDES, alcanza una ejecución presupuestaria de **Q.405,203,138.66** lo que representa un **98.03%** de ejecución presupuestaria a nivel Unidad Ejecutora.

Ejecución Nivel Unidad Ejecutora a Diciembre 2022



	201	202	203
Vigente	Q105,004,409.00	Q928,212,267.00	Q413,347,561.00
Devengado	Q101,680,892.08	Q921,228,755.31	Q405,203,138.66

Fuente: Sicoin Web

5. Ejecución Presupuestaria acumulada por Programa y Actividad

Del 01 de enero al 31 de diciembre de 2022

Código	Programa/Actividad	Vigente	Ejecutado	Por Ejecutar	% Ejecución
01	Actividades Centrales	Q 102,895,620.00	Q 99,819,128.83	Q 3,176,391.17	98.92%
	Dirección Superior	Q 11,902,179.00	Q 11,844,201.79	Q 57,977.21	99.51%
	Servicios Administrativos y Financieros	Q 79,892,219.00	Q 77,000,964.55	Q 2,891,254.45	96.38%
	Servicios de Política, Planificación y Evaluación	Q 11,201,122.00	Q 10,973,962.49	Q 227,159.51	97.97%
19	Dotaciones, Servicios e Infraestructura para el Desarrollo Social	Q 623,889.00	Q 514,630.20	Q 109,258.80	82.49%
	Servicios para la liquidación del Fonapaz	Q 623,889.00	Q 514,630.20	Q 109,258.80	82.49%
94	Atención por Desastres Naturales y Calamidades Públicas	Q 1,165,000.00	Q 1,155,043.24	Q 29,956.76	97.47%
	Intervenciones realizadas para la atención de la emergencia covid-19	Q 1,165,000.00	Q 1,155,043.24	Q 29,956.76	97.47%
99	Partidas no asignables a programas	Q 200,000.00	Q 192,069.81	Q 7,930.19	96.04%
	Cuotas a organismos	Q 200,000.00	Q 192,069.81	Q 7,930.19	96.04%
	Total Unidad Ejecutora 201 -UDAF-	Q 106,004,409.00	Q 101,690,892.08	Q 4,313,516.92	96.83%
03	Servicios de apoyo a los programas sociales (Actividad común a los programas 14, 16 y 21)	Q 112,705,844.00	Q 108,966,060.29	Q 3,739,783.71	96.66%
	Servicios de dirección de protección social	Q 24,110,488.00	Q 21,560,048.63	Q 2,550,439.37	89.42%
	Servicios de coordinación y organización de los programas sociales	Q 88,595,356.00	Q 87,406,009.66	Q 1,189,346.34	98.66%
14	Apoyo para el consumo adecuado de los alimentos	Q 273,817,401.00	Q 272,965,805.43	Q 851,595.57	99.69%
	Comedores	Q 216,801,894.00	Q 216,236,760.80	Q 565,133.20	99.74%
	Transferencias monetarias condicionadas para alimentos	Q 57,015,507.00	Q 56,729,044.63	Q 286,462.37	99.50%
16	Prevención de la delincuencia en adolescentes y jóvenes	Q 36,623,109.00	Q 36,862,664.68	Q 770,464.47	97.80%
	Adolescentes y jóvenes protagonistas que participan en actividades para el desarrollo de sus capacidades	Q 11,057,809.00	Q 10,593,893.21	Q 463,915.79	95.60%
	Becas de educación superior	Q 3,898,678.00	Q 3,816,435.34	Q 82,242.66	97.89%
	Becas de empleo	Q 671,618.00	Q 577,077.24	Q 94,540.76	85.92%
	Becas para artesano	Q 6,972,794.00	Q 6,885,568.96	Q 87,225.04	98.75%
	Becas de educación media	Q 14,022,210.00	Q 13,979,679.78	Q 42,530.22	99.70%
21	Transferencia Monetaria Condicionadas en Salud y Educación	Q 473,386,004.00	Q 472,231,661.06	Q 1,154,342.94	99.76%
	Servicios de asistencia social	Q 2,446,116.00	Q 1,531,189.35	Q 914,926.65	62.60%
	Transferencias Monetarias con énfasis en salud	Q 112,209,864.00	Q 112,120,331.70	Q 89,532.30	99.92%
	Transferencias Monetarias para niñas y adolescentes violentadas y judicializadas	Q 1,775,000.00	Q 1,774,500.00	Q 500.00	99.97%
	Dotación de alimentación complementaria	Q 100,000,000.00	Q 99,999,971.15	Q 28.85	100.00%
	Transferencias Monetarias con énfasis en educación	Q 256,955,024.00	Q 256,805,548.86	Q 149,475.14	99.94%
94	Atención por desastre naturales y calamidades públicas	Q 2,679,909.00	Q 2,212,686.00	Q 467,223.00	82.67%
	Intervenciones realizadas para la atención de la emergencia COVID-19	Q 2,679,909.00	Q 2,212,686.00	Q 467,223.00	82.57%
99	Partidas no asignables a programas	Q 29,000,000.00	Q 29,000,000.00	Q -	100.00%
	Transferencias para transporte del adulto mayor	Q 25,000,000.00	Q 25,000,000.00	Q -	100.00%
	Cuotas a organismos	Q 4,000,000.00	Q 4,000,000.00	Q -	100.00%
	Total Unidad Ejecutora 202 -FOPROSO-	Q 928,212,267.00	Q 921,228,766.31	Q 6,983,500.69	99.25%
19	Fondo de Desarrollo Social	Q 319,546,000.00	Q 311,400,679.64	Q 8,144,420.46	97.46%
	Proyectos de Inversión	Q 209,828,686.00	Q 205,374,701.84	Q 4,453,984.16	97.88%
	Dotaciones, funcionamiento, otros	Q 109,716,314.00	Q 106,025,977.70	Q 3,690,336.30	96.64%
94	Atención por desastre naturales y calamidades públicas	Q 93,802,561.00	Q 93,802,559.12	Q 1.88	100.00%
	Intervenciones realizadas para la atención de emergencia por época lluviosa, temporada ciclónica y sistemas de baja presión	Q 93,802,561.00	Q 93,802,559.12	Q 1.88	100.00%
	Total Unidad Ejecutora 203 -FODES-	Q 413,347,561.00	Q 406,203,138.66	Q 7,144,422.34	98.03%
	Total Entidad	Q 1,446,564,237.00	Q 1,428,112,786.06	Q 18,451,450.94	98.72%

6. Ejecución Presupuestaria Programas Sociales (Renglon 211, 416 y 419)

Del 01 de enero al 31 de diciembre 2022

Actividad	Renglon	Prog	Sub Prog	Act	Vigente	Ejecutado	Por Ejecutar	% Ejecucion			
Apoyo para el Consumo Adecuado de Alimentos					Q	254,032,584.00	Q	254,025,496.10	Q	7,087.90	100.00%
Comedores	211	14	00	002	Q	206,732,584.00	Q	206,728,746.10	Q	3,837.90	100.00%
Transferencias monetarias condicionadas para alimentos	419	14	00	003	Q	47,300,000.00	Q	47,296,750.00	Q	3,250.00	99.99%
Prevencion de la delincuencia en Adolescentes y Jóvenes					Q	23,508,262.00	Q	23,493,383.15	Q	14,872.85	99.94%
Adolescentes y jóvenes protagonistas que participan en actividades para el desarrollo	211	15	01	001	Q	1,259,362.00	Q	1,256,669.15	Q	2,692.85	99.79%
	419	15	01	001	Q	127,500.00	Q	118,520.00	Q	8,980.00	92.96%
Beca educacion superior	416	15	02	003	Q	3,140,000.00	Q	3,140,000.00	Q	-	100.00%
Beca artesano	416	15	02	005	Q	5,516,400.00	Q	5,513,200.00	Q	3,200.00	99.94%
Becas de Educación Media	416	15	02	006	Q	13,465,000.00	Q	13,465,000.00	Q	-	100.00%
Transferencias Monetarias Condicionadas en Salud y Educación					Q	460,085,090.00	Q	460,084,371.15	Q	718.85	100.00%
Transferencias monetarias con énfasis en salud	419	21	01	001	Q	107,371,000.00	Q	107,371,000.00	Q	-	100.00%
Transferencias monetarias para niñas y adolescentes violentadas y judicializadas	419	21	01	002	Q	1,775,000.00	Q	1,774,500.00	Q	500.00	99.97%
Dotacion de alimentación complementaria	211	21	01	003	Q	100,000,000.00	Q	99,999,971.15	Q	28.85	100.00%
Transferencias monetarias con énfasis en educación	419	21	02	001	Q	250,939,090.00	Q	250,938,900.00	Q	190.00	100.00%
Totales					Q	737,625,936.00	Q	737,603,256.40	Q	22,679.60	100.00%

7. Ejecución presupuestaria por Grupo de Gasto

Del 01 de enero al 31 de diciembre 2022

Grupo Gasto	Descripción	Vigente	Ejecutado	Por Ejecutar	% Ejec.
000	Servicios personales	Q 205,677,712.00	Q 202,075,862.15	Q 3,601,849.85	98.25%
100	Servicios no personales	Q 47,045,091.00	Q 45,637,504.54	Q 1,407,586.46	97.01%
200	Materiales y suministros	Q 452,998,368.00	Q 451,630,277.03	Q 1,368,090.97	99.70%
300	Propiedad planta y equipo e intangibles	Q 247,982,419.00	Q 238,428,738.84	Q 9,553,680.16	96.15%
400	Transferencias corrientes	Q 465,860,647.00	Q 465,375,719.95	Q 484,927.05	99.90%
500	Transferencias de capital	Q 3,000,000.00	Q 3,000,000.00	Q -	100.00%
900	Asignaciones Globales	Q 24,000,000.00	Q 21,964,683.53	Q 2,035,316.47	91.52%
Total		Q 1,446,564,237.00	Q 1,428,112,786.04	Q 18,451,450.96	98.72%

Al mes de diciembre del ejercicio fiscal 2022, la ejecución del presupuesto vigente por Grupo de Gasto se integra de la manera siguiente:

- a) **Grupo 000 “Servicios Personales”:** reporta el 98.25% de ejecución, equivalente a Q.202,075,862.16 que comprende el pago de la nómina de la masa salarial de trabajadores del Ministerio de Desarrollo Social.

- b) **Grupo 100 “Servicios No Personales”:** alcanza el 97.01% de ejecución, equivalente a Q.45,679,796.82, que comprende el pago de los servicios diversos contratados para atender las necesidades del Ministerio de Desarrollo Social.
- c) **Grupo 200 “Materiales y Suministros”:** refleja el 99.70% de ejecución, equivalente a Q.451,630,277.03, que comprende la compra de materiales y suministros necesarios dentro de las diferentes unidades, así como para ejecución de programas sociales, que integran el Ministerio de Desarrollo Social.
- d) **Grupo 300 “Propiedad, Planta, Equipo e Intangibles”:** reporta un 96.15% de ejecución, equivalente a Q.238,428,738.84 para compra de bienes e intangibles del Ministerio de Desarrollo Social.
- e) **Grupo 400 “Transferencias Corrientes”:** refleja un 99.90% de ejecución, equivalente a Q.465,375,719.95, para pagos de transferencias corrientes y prestaciones laborales.
- f) **Grupo 500 “Transferencias de Capital”:** refleja un 100% de ejecución, equivalente a Q.3,000,000.00, para pagos de transferencias de capital a Grupo Enlace y Vijoven.
- g) **Grupo 900 “Asignaciones Globales”:** refleja un 91.52% de ejecución, equivalente a Q.21,964,683.53 en pago de Sentencias Judiciales.

8. Ejecución presupuestaria por fuente de financiamiento

Del 01 de enero al 31 de diciembre de 2022

F.F.	Descripción	Vigente	Ejecutado	Por Ejecutar	%
11	Ingresos corrientes	Q 449,041,433.00	Q 440,469,073.72	Q 8,572,359.28	98.09%
21	Ingresos tributarios iva-paz	Q 722,558,228.00	Q 719,294,061.05	Q 3,264,166.95	99.55%
41	Colocaciones internas	Q 271,099,620.00	Q 264,981,922.04	Q 6,117,697.96	97.74%
61	Donaciones externas	Q 3,864,956.00	Q 3,367,729.24	Q 497,226.76	87.13%
Total		Q 1,446,564,237.00	Q 1,428,112,786.05	Q 18,451,450.95	98.72%

9. Recursos Humanos

La masa salarial del MIDES durante el ejercicio fiscal 2022, incluye dentro de su estructura programática diferentes renglones presupuestarios conformados de la siguiente manera según la ejecución del mes de diciembre.

Ejecución del mes de diciembre 2022

Renglón	Descripción	Tipo de nómina	Cantidad de pagos	Monto Ejecutado en el mes
UE 201 Unidad de Administración Financiera -UDAF_				
011	Personal permanente	Mensual	525	Q 3,741,087.04
022	Personal por contrato	Mensual	72	Q 932,714.94
029	Otras remuneraciones de personal temporal	Mensual	143	Q 1,479,949.46
UE 202 Fondo de Protección Social				
011	Personal permanente	Mensual	42	Q 405,041.76
021	Personal supernumerario	Mensual	3,633	Q 17,670,490.98
022	Personal por contrato	Mensual	50	Q 630,222.89
UE 203 Fondo de Desarrollo Social				
021	Personal supernumerario	Mensual	107	Q 1,195,698.30
022	Personal por contrato	Mensual	17	Q 247,470.95
029	Otras remuneraciones de personal temporal	Mensual	156	Q 1,621,266.67
Totales			4,745	Q 27,923,942.99

Resumen a Nivel Entidad

Renglón	Descripción	Tipo de nómina	Cantidad de pagos	Monto devengado
011	Personal permanente	Mensual	567	Q 4,146,128.80
021	Personal supernumerario	Mensual	3,740	Q 18,866,189.28
022	Personal por contrato	Mensual	139	Q 1,810,408.78
029	Otras remuneraciones de personal temporal	Mensual	299	Q 3,101,216.13
Total Entidad			4,745	Q 27,923,942.99

10. Modificaciones presupuestarias

Modificaciones de Diciembre 2022			
Unidad Ejecutora	Tipo Modificación	Cantidad Modificaciones Solicitadas	Cantidad Modificaciones Aprobadas
201 UDAF	Intra1/Inter	1	1
	Intra2	1	1
202 Fondo de Protección Social	Intra1/Inter/AMP	4	4
	Intra2	3	3
203 Fondo de Desarrollo Social	Intra1/Inter	1	1
	Intra2	6	6
Total modificaciones realizadas		16	16

Informe de Ejecución Presupuestaria – Diciembre 2022

Durante el mes de diciembre de 2022 en el Ministerio se solicitaron dieciséis (16) Modificaciones Presupuestarias en sus Unidades Ejecutoras, conformadas por diez (10) internas y seis (6) externas.

A continuación se detalla cada una de las modificaciones presupuestarias, solicitadas en diciembre 2022:

Modificaciones presupuestarias									
Mes de Diciembre 2022									
No	CO2 Entidad	UE	Tipo	Fecha	Monto Solicitado	Descripción	Fecha documento	No. Resolución o Acuerdo	Monto Aprobado
1	82	202	INTRA1	1/12/2022	Q 23.733.970,00	MODIFICACIÓN PRESUPUESTARIA TIPO INTRA 1, CON EL OBJETO DE READECUAR ASIGNACIONES DEL MINISTERIO DE DESARROLLO SOCIAL, A FIN DE FINANCIAR RACIONES DE ALIMENTOS PARA COMEDORES SOCIALES Y APOORTE AL TRANSPORTE DEL ADULTO MAYOR	8/12/2022	28/10/1900	Q 23.733.970,00
2	83	202	INTRA2	5/12/2022	Q 12.029.000,00	MODIFICACIÓN PRESUPUESTARIA DE TIPO INTRA 2 NECESARIA PARA READECUAR RENGLONES DE FUNCIONAMIENTO DENTRO DEL PROGRAMA 21 DE LA UNIDAD EJECUTORA 202 "FONDO DE PROTECCIÓN SOCIAL"	6/12/2022	DS-273-2022	Q 12.029.000,00
3	84	202	INTRA2	6/12/2022	Q 2.441.396,00	MODIFICACIÓN PRESUPUESTARIA TIPO INTRA2 NECESARIA PARA READECUAR RENGLONES DE FUNCIONAMIENTO DE LOS PROGRAMAS A CARGO DE LA UNIDAD EJECUTORA 202 "FONDO DE PROTECCIÓN SOCIAL" DEL MINISTERIO DE DESARROLLO SOCIAL	8/12/2022	DS-277-2022	Q 2.441.396,00
4	85	202 Y 203	INTRA1	7/12/2022	Q 90.047,00	MODIFICACIÓN PRESUPUESTARIA DE TIPO INTRA 1 NECESARIA PARA FINANCIAR EL PROGRAMA 15 DE LA UNIDAD EJECUTORA 202 Y EL PROGRAMA 19 DE LA UNIDAD EJECUTORA 203 DEL MINISTERIO DE DESARROLLO SOCIAL	15/12/2022	324-2022	Q 90.047,00
5	65	203	INTRA1	9/12/2022	Q 449.820,00	MODIFICACIÓN PRESUPUESTARIA DE TIPO INTRA 1 DE LA UNIDAD EJECUTORA 203 DEL MINISTERIO DE DESARROLLO SOCIAL, PARA EL FINANCIAMIENTO DE OBRA DE INVERSIÓN	15/12/2022	324-2022	Q 449.820,00
6	87	203	INTRA2	9/12/2022	Q 235.303,00	MODIFICACIÓN PRESUPUESTARIA TIPO INTRA2 PARA READECUAR ASIGNACIONES DEL PROGRAMA 19 DE LA UNIDAD EJECUTORA 203 FONDO DE DESARROLLO SOCIAL	12/12/2022	DS-285-2022	Q 235.303,00
7	88	201	INTRA1	9/12/2022	Q 10.000,00	MODIFICACIÓN PRESUPUESTARIA INTRA 1 PARA READECUAR ASIGNACIONES DEL GRUPO DE GASTO 0 "SERVICIOS PERSONALES" DEL PROGRAMA 01 DE LA UNIDAD EJECUTORA 201 "UDAF DEL MINISTERIO DE DESARROLLO SOCIAL"	15/12/2022	324-2022	Q 10.000,00
8	89	202	INTER	10/12/2022	Q 19.421.375,00	MODIFICACIÓN PRESUPUESTARIA TIPO INTER CON LA FINALIDAD DE FINANCIAR RACIONES DE ALIMENTOS EN LOS COMEDORES SOCIALES, ASÍ COMO EL SUBSIDIO AL TRANSPORTE PÚBLICO DEL ADULTO MAYOR SEGUN DECRETO 16-2021, EN LA UNIDAD EJECUTORA 202 FONDO DE PROTECCIÓN SOCIAL DEL MINISTERIO DE DESARROLLO SOCIAL	14/12/2022	39-2022	Q 19.421.375,00
9	90	203	INTRA2	12/12/2022	Q 4.208.016,00	MODIFICACIÓN PRESUPUESTARIA DE TIPO INTRA 2 NECESARIA PARA READECUAR PROYECTOS DE INVERSIÓN DENTRO DEL PROGRAMA 19 DE LA UNIDAD EJECUTORA 203 "FONDO DE DESARROLLO SOCIAL"	12/12/2022	DS-287-2022	Q 4.208.016,00
10	91	203	INTRA2	12/12/2022	Q 389.752,00	MODIFICACIÓN PRESUPUESTARIA DE TIPO INTRA 2 NECESARIA PARA READECUAR RENGLONES DENTRO DEL PROGRAMA 19 DE LA UNIDAD EJECUTORA 203 "FONDO DE DESARROLLO SOCIAL"	12/12/2022	DS-288-2022	Q 389.752,00
11	92	201 Y 202	INTRA1	13/12/2022	Q 3.000.000,00	MODIFICACIÓN PRESUPUESTARIA TIPO INTRA 1 PARA READECUAR ASIGNACIONES DE LAS UNIDADES EJECUTORAS 201 Y 202, CON EL FIN DE FINANCIAR LOS APORTES PARA VIOVENY GRUPO ENLACE	15/12/2022	324-2022	Q 3.000.000,00
12	93	203	INTRA2	22/12/2022	Q 180.000,00	MODIFICACIÓN PRESUPUESTARIA TIPO INTRA 2 PARA READECUAR ASIGNACIONES DEL PROGRAMA 19 DE LA UNIDAD EJECUTORA 203 FONDO DE DESARROLLO SOCIAL	23/12/2022	DS-301-2022	Q 180.000,00
13	94	203	INTRA2	23/12/2022	Q 3.749.820,00	MODIFICACIÓN TIPO INTRA2, DE LA UNIDAD EJECUTORA 203 PARA EL FORTALECIMIENTO DE LOS RENGLONES DE OBRA DE INVERSIÓN	23/12/2022	DS-305-2022	Q 3.749.820,00
14	95	203	INTRA2	23/12/2022	Q 3.000.000,00	MODIFICACIÓN TIPO INTRA2, DE LA UNIDAD EJECUTORA 203 PARA EL FORTALECIMIENTO DE LOS RENGLONES DE OBRA DE INVERSIÓN	23/12/2022	DS-306-2022	Q 3.000.000,00
15	96	201 Y 203	INTRA2	27/12/2022	Q 28.984,00	MODIFICACIÓN PRESUPUESTARIA INTRA2 PARA READECUAR ASIGNACIONES DE LAS UNIDADES EJECUTORAS 201 "UNIDAD DE ADMINISTRACIÓN FINANCIERA UDAF" Y 203 "FONDO DE DESARROLLO SOCIAL" DEL MINISTERIO DE DESARROLLO SOCIAL	28/12/2022	DS-308-2022	Q 28.984,00
16	97	202 Y 203	INTRA2	28/12/2022	Q 46.847,00	MODIFICACIÓN PRESUPUESTARIA TIPO INTRA2 NECESARIA PARA LA REGULARIZACIÓN DE SALDOS DE LOS PROGRAMAS A CARGO DE LA UNIDAD EJECUTORA 202 "FONDO DE PROTECCIÓN SOCIAL" DEL MINISTERIO DE DESARROLLO SOCIAL	29/12/2022	DS-309-2022	Q 46.847,00

11. Ejecución de Cuota Financiera Diciembre 2022

- Durante el mes de diciembre de 2022, se realizaron 21 reprogramaciones de Cuota Financiera, solicitadas por las distintas Unidades Ejecutoras del MIDES.

Cuota Financiera (Cuota Normal) Diciembre 2022

Unidad Ejecutora	Aprobada	Ejecutada	% Ejecutada-aprobada	Cuota no ejecutada
201 UDAF	Q 9,813,763.13	Q 9,280,824.37	94.57%	Q 532,938.76
202 Fondo de Protección Social	Q 91,377,115.87	Q 90,969,734.30	99.55%	Q 407,381.57
203 Fondo de Desarrollo Social	Q 59,935,666.00	Q 59,784,215.31	99.75%	Q 151,450.69
Total	Q 161,126,545.00	Q 160,034,773.98	99.32%	Q 1,091,771.02

Cuota Financiera (Cuota de Regularización) de Septiembre a Diciembre 2022

Unidad Ejecutora	Aprobada	Ejecutada	% Ejecutada-aprobada	Cuota no ejecutada
201 UDAF	Q 845,000.00	Q 706,237.91	83.58%	Q 138,762.09
202 Fondo de Protección Social	Q 249,664,189.00	Q 249,551,424.71	99.95%	Q 112,764.29
203 Fondo de Desarrollo Social	Q 461,000.00	Q 339,491.48	73.64%	Q 121,508.52
Total	Q 250,970,189.00	Q 250,597,154.10	99.85%	Q 373,034.90

Informes de Gestión y Rendición de Cuentas



**GOBIERNO de
GUATEMALA**
DR. ALEJANDRO GONZALEZ

**MINISTERIO DE
DESARROLLO
SOCIAL**

04/01/12

Ejecución Financiera

5ta. avenida 8-78 zona 9, Guatemala, edificio Plaza Lauderdale
Teléfono: (502) 2300-5400

www.mides.gob.gt

Síguenos en:



Como Mides Gt

EJERCICIO 2022		CORTE: ENTIDAD				% EJEC
PG - SPG - PY - ACT - OB - REN		ASIGNADO	MODIFICADO	VIGENTE	DEVENGADO	
ENTIDAD: 11130020-000-000	MINISTERIO DE DESARROLLO SOCIAL					
01 ADMINISTRACIÓN INSTITUCIONAL						
00 SIN SUBPROGRAMA						
000 SIN PROYECTO						
001 000 DIRECCIÓN SUPERIOR						
011	PERSONAL PERMANENTE	2,912,052.00	55,304.00	2,967,356.00	2,961,942.76	99.82
012	COMPLEMENTO PERSONAL AL SALARIO DEL PERSONAL PERMANENTE	1,857,600.00	11,600.00	1,869,200.00	1,864,025.04	99.72
013	COMPLEMENTO POR ANTIGÜEDAD AL PERSONAL PERMANENTE	6,300.00	420.00	6,720.00	6,152.42	91.55
014	COMPLEMENTO POR CALIDAD PROFESIONAL AL PERSONAL PERMANENTE	108,000.00	11,500.00	119,500.00	116,041.76	97.11
015	COMPLEMENTOS ESPECÍFICOS AL PERSONAL PERMANENTE	1,925,400.00	31,200.00	1,956,600.00	1,951,083.65	99.72
022	PERSONAL POR CONTRATO	1,584,000.00	140,000.00	1,724,000.00	1,712,274.96	99.32
026	COMPLEMENTO POR CALIDAD PROFESIONAL AL PERSONAL TEMPORAL	27,000.00	9,000.00	36,000.00	29,209.19	81.14
027	COMPLEMENTOS ESPECÍFICOS AL PERSONAL TEMPORAL	21,000.00	3,000.00	24,000.00	22,472.79	93.64
063	GASTOS DE REPRESENTACIÓN EN EL INTERIOR	576,000.00	0.00	576,000.00	575,225.80	99.87
071	AGUINALDO	690,946.00	47,252.00	738,198.00	732,836.36	99.27
072	BONIFICACIÓN ANUAL (BONO 14)	690,946.00	32,252.00	723,198.00	718,517.43	99.35
073	BONO VACACIONAL	10,000.00	2,000.00	12,000.00	10,325.49	86.02
114	CORREOS Y TELÉGRAFOS	500.00	-500.00	0.00	0.00	0.00
121	DIVULGACIÓN E INFORMACIÓN	50,000.00	757,890.00	807,890.00	807,561.90	99.96
122	IMPRESIÓN ENCUADERNACIÓN Y REPRODUCCIÓN	40,000.00	-15,087.00	24,913.00	24,912.80	100.00
131	VIÁTICOS EN EL EXTERIOR	100,000.00	-73,324.00	26,676.00	26,675.65	100.00
133	VIÁTICOS EN EL INTERIOR	125,000.00	72,662.00	197,662.00	197,661.04	100.00
136	RECONOCIMIENTO DE GASTOS	50,000.00	20,000.00	70,000.00	65,382.75	93.40
141	TRANSPORTE DE PERSONAS	10,000.00	9,311.00	19,311.00	19,311.00	100.00
155	ARRENDAMIENTO DE MEDIOS DE TRANSPORTE	10,000.00	-10,000.00	0.00	0.00	0.00
183	SERVICIOS JURÍDICOS	150,000.00	-150,000.00	0.00	0.00	0.00
189	OTROS ESTUDIOS Y/O SERVICIOS	100,000.00	-100,000.00	0.00	0.00	0.00

Expresado en Quetzales
 DEL MES DE ENERO AL MES DE DICIEMBRE
 Entidad Institucional Igual a 11130020

CORTE: ENTIDAD

EJERCICIO: 2022

PG - SPG - PY - ACT - OB - REN	ASIGNADO	MODIFICADO	VIGENTE	DEVENGADO	% EJEC
195	40,000.00	-40,000.00	0.00	0.00	0.00
196	50,000.00	-50,000.00	0.00	0.00	0.00
199	50,000.00	-50,000.00	0.00	0.00	0.00
211	24,990.00	-23,000.00	1,990.00	1,624.00	81.61
291	19,500.00	-18,535.00	965.00	965.00	100.00
322	15,500.00	-15,500.00	0.00	0.00	0.00
TOTAL 001 000 DIRECCIÓN SUPERIOR	11,244,734.00	657,445.00	11,902,179.00	11,844,201.79	99.51
002 000 SERVICIOS ADMINISTRATIVOS Y FINANCIEROS					
011	5,634,060.00	-243,120.00	5,390,940.00	5,386,137.32	99.91
012	5,413,200.00	-445,000.00	4,968,200.00	4,964,919.89	99.93
013	59,640.00	420.00	60,060.00	56,929.84	94.79
014	162,000.00	12,000.00	174,000.00	172,169.68	98.94
015	5,288,400.00	-361,800.00	4,926,600.00	4,915,119.90	99.77
022	3,840,000.00	-57,000.00	3,783,000.00	3,758,761.29	99.36
026	49,500.00	4,000.00	53,500.00	45,938.70	85.87
027	57,000.00	12,000.00	69,000.00	55,875.81	80.98
029	9,000,000.00	6,897,111.00	15,897,111.00	15,778,226.78	99.25
071	1,666,900.00	-52,725.00	1,604,175.00	1,590,032.65	99.12
072	1,656,900.00	-57,725.00	1,599,175.00	1,597,447.52	99.89
073	41,200.00	1,200.00	42,400.00	37,300.86	87.97
111	350,000.00	-50,000.00	300,000.00	299,242.00	99.75
112	300,000.00	-218,455.00	81,545.00	67,693.11	81.91
113	1,500,000.00	-583,127.00	916,853.00	913,132.26	99.89
115	40,000.00	-3,350.00	36,650.00	36,650.00	100.00
121	100,000.00	-100,000.00	0.00	0.00	0.00

CORTE: ENTIDAD

EJERCICIO 2022

PG - SPG - PY - ACT - OB - REN	ASIGNADO	MODIFICADO	VIGENTE	DEVENGADO	% EJEC
122	80,000.00	47,410.00	127,410.00	125,791.96	98.73
131	100,000.00	-100,000.00	0.00	0.00	0.00
133	340,000.00	380,966.00	720,966.00	720,965.23	100.00
136	200,000.00	-141,660.00	58,340.00	38,903.40	66.68
141	40,000.00	-40,000.00	0.00	0.00	0.00
142	75,000.00	-67,105.00	7,895.00	7,895.00	100.00
151	18,000,000.00	1,836,076.00	19,836,076.00	19,836,024.80	100.00
153	400,000.00	-43,141.00	356,859.00	356,869.30	100.00
156	90,000.00	-72,900.00	17,100.00	17,100.00	100.00
157	0.00	247,916.00	247,916.00	247,916.00	100.00
158	500,000.00	1,221,000.00	1,721,000.00	1,589,958.45	92.39
162	0.00	0.00	0.00	0.00	0.00
165	190,000.00	-30,987.00	159,013.00	158,470.62	99.66
166	80,000.00	-80,000.00	0.00	0.00	0.00
168	200,000.00	-83,418.00	116,582.00	116,582.00	100.00
169	120,000.00	95,055.00	215,055.00	188,981.02	87.88
171	120,000.00	-98,270.00	21,730.00	21,729.15	100.00
174	50,000.00	-39,295.00	10,705.00	10,705.00	100.00
183	100,000.00	-100,000.00	0.00	0.00	0.00
184	86,000.00	-86,000.00	0.00	0.00	0.00
185	120,000.00	-102,325.00	17,675.00	17,675.00	100.00
186	64,000.00	-45,200.00	18,800.00	18,800.00	100.00
189	100,000.00	-100,000.00	0.00	0.00	0.00
191	851,382.00	-305,062.00	546,020.00	545,999.54	100.00
195	75,000.00	-50,000.00	25,000.00	15,108.60	64.43

CORTE: ENTIDAD

EJERCICIO 2022

PG - SPG - PY - ACT - OB - REN	ASIGNADO	MODIFICADO	VIGENTE	DEVENGADO	% EJE
199	200,000.00	255,800.00	455,800.00	393,898.49	86.42
211	100,010.00	360,000.00	460,010.00	433,657.20	94.27
214	0.00	0.00	0.00	0.00	0.00
224	1,040.00	-1,040.00	0.00	0.00	0.00
232	10,000.00	-8,000.00	2,000.00	0.00	0.00
233	53,800.00	-28,450.00	25,350.00	25,350.00	100.00
239	9,600.00	-3,000.00	6,600.00	3,269.25	49.53
241	180,000.00	25,000.00	205,000.00	136,016.90	66.35
242	0.00	0.00	0.00	0.00	0.00
243	173,515.00	331,392.00	504,907.00	497,218.00	98.48
244	52,950.00	9,518.00	62,468.00	62,467.60	100.00
245	12,000.00	-12,000.00	0.00	0.00	0.00
247	1,000.00	-1,000.00	0.00	0.00	0.00
252	4,700.00	-4,700.00	0.00	0.00	0.00
253	150,000.00	-56,087.00	93,913.00	93,912.80	100.00
254	25,000.00	-25,000.00	0.00	0.00	0.00
261	36,000.00	14,746.00	50,746.00	46,345.46	91.33
262	378,600.00	886,737.00	1,265,337.00	1,256,279.84	99.44
264	0.00	0.00	0.00	0.00	0.00
266	9,400.00	35,602.00	45,002.00	45,001.75	100.00
267	112,500.00	-84,044.00	28,456.00	28,455.55	100.00
268	299,999.00	-83,538.00	216,461.00	186,756.59	86.28
269	97,650.00	-87,297.00	10,353.00	10,352.50	100.00
274	20,000.00	-19,700.00	300.00	300.00	100.00
275	20,000.00	-20,000.00	0.00	0.00	0.00
282	1,345.00	-1,345.00	0.00	0.00	0.00
283	99,280.00	-96,457.00	3,083.00	3,083.00	100.00

DEL MES DE ENERO AL MES DE DICIEMBRE
 Entidad Institucional Igual a 11130020

EJERCICIO: 2022

CORTE: ENTIDAD

PG - SPG - PY - ACT - OB - REN	ASIGNADO	MODIFICADO	VIGENTE	DEVENGADO	% EJEC
284	50,000.00	-50,000.00	0.00	0.00	0.00
286	33,604.00	-62.00	33,542.00	33,541.75	100.00
289	12,500.00	-7,815.00	4,685.00	4,684.98	100.00
291	180,000.00	-60,000.00	120,000.00	116,332.05	96.94
292	150,000.00	194,864.00	344,864.00	337,741.55	97.93
293	4,975.00	-4,975.00	0.00	0.00	0.00
295	50,000.00	-7,793.00	42,207.00	41,706.10	98.81
296	4,800.00	-46.00	4,754.00	4,753.95	100.00
297	300,000.00	-199,307.00	100,693.00	81,570.87	81.01
298	300,000.00	228,608.00	528,608.00	515,987.31	97.61
299	50,000.00	-37,513.00	12,487.00	4,776.55	38.25
322	23,000.00	0.00	23,000.00	23,000.00	100.00
326	0.00	1,400,000.00	1,400,000.00	0.00	0.00
328	32,000.00	4,500,000.00	4,532,000.00	4,146,498.00	91.49
329	0.00	271,650.00	271,650.00	157,246.00	57.89
411	150,000.00	-125,000.00	25,000.00	9,006.00	36.02
412	150,000.00	-125,000.00	25,000.00	22,515.00	90.06
413	1,500,000.00	-850,000.00	650,000.00	598,354.58	92.05
415	1,500,000.00	-1,361,700.00	138,300.00	132,434.74	95.76
913	4,072,292.00	0.00	4,072,292.00	3,834,420.41	94.16
TOTAL 002 000 SERVICIOS ADMINISTRATIVOS Y FINANCIEROS	67,741,442.00	12,150,777.00	79,892,219.00	77,000,964.55	96.38
009 000 SERVICIOS DE POLÍTICA, PLANIFICACIÓN Y EVALUACIÓN					
011 PERSONAL PERMANENTE	2,811,132.00	-27,800.00	2,783,332.00	2,767,831.81	99.42
012 COMPLEMENTO PERSONAL AL SALARIO DEL PERSONAL PERMANENTE	1,987,200.00	-35,000.00	1,952,200.00	1,951,623.65	99.97

EJERCICIO 2022

CORTE: ENTIDAD

PG - SP6 - PY - ACT - OB - REN	ASIGNADO	MODIFICADO	VIGENTE	DEVENGADO	% EJEC
013	7,320.00	500.00	7,820.00	7,610.72	97.32
014	139,500.00	2,500.00	142,000.00	137,843.14	97.07
015	2,059,800.00	-10,000.00	2,049,800.00	2,043,828.14	99.71
022	2,304,000.00	-30,000.00	2,274,000.00	2,264,645.16	99.59
026	36,000.00	13,500.00	49,500.00	42,429.44	85.72
027	33,000.00	0.00	33,000.00	32,508.06	98.51
071	766,871.00	14,085.00	780,956.00	765,150.68	97.97
072	766,871.00	-905.00	765,966.00	759,593.89	99.17
073	11,600.00	1,400.00	13,000.00	12,274.53	94.42
121	50,000.00	-50,000.00	0.00	0.00	0.00
122	150,000.00	-147,450.00	2,550.00	2,550.00	100.00
133	300,000.00	-129,745.00	170,255.00	170,254.27	100.00
136	20,000.00	-14,617.00	5,383.00	0.00	0.00
158	60,000.00	-60,000.00	0.00	0.00	0.00
168	30,000.00	-30,000.00	0.00	0.00	0.00
211	75,000.00	-71,984.00	3,016.00	3,016.00	100.00
233	24,050.00	-13,070.00	10,980.00	10,980.00	100.00
241	32,000.00	-32,000.00	0.00	0.00	0.00
243	50,200.00	-49,450.00	750.00	750.00	100.00
244	75,000.00	-75,000.00	0.00	0.00	0.00
267	74,800.00	-74,800.00	0.00	0.00	0.00
291	24,080.00	-22,017.00	2,073.00	1,073.00	51.76
322	24,550.00	-24,560.00	0.00	0.00	0.00
328	0.00	153,911.00	153,911.00	0.00	0.00
TOTAL 009 000 SERVICIOS DE POLÍTICA, PLANIFICACIÓN Y EVALUACIÓN	11,912,994.00	-711,872.00	11,201,122.00	10,973,962.49	97.97

DEL MES DE ENERO AL MES DE DICIEMBRE
 Entidad Institucional Igual a 11130020

EJERCICIO: 2022	CORTE: ENTIDAD				% EJE
	PG - SPG - PY - ACT - OB - REN	ASIGNADO	MODIFICADO	DEVENGADO	
TOTAL 000 SIN PROYECTO	90,899,170.00	12,096,350.00	102,995,520.00	99,819,128.83	96.92
TOTAL 00 SIN SUBPROGRAMA	90,899,170.00	12,096,350.00	102,995,520.00	99,819,128.83	96.92
TOTAL 01 ADMINISTRACIÓN INSTITUCIONAL	90,899,170.00	12,096,350.00	102,995,520.00	99,819,128.83	96.92
03 SERVICIOS DE APOYO A LOS PROGRAMAS SOCIALES (ACTIVIDAD COMÚN A LOS PROGRAMAS 14, 15 Y 21)					
00 SIN SUBPROGRAMA					
000 SIN PROYECTO					
001 000 SERVICIOS DE DIRECCIÓN DE PROTECCIÓN SOCIAL					
011 PERSONAL PERMANENTE	466,044.00	0.00	466,044.00	465,071.50	99.79
012 COMPLEMENTO PERSONAL AL SALARIO DEL PERSONAL PERMANENTE	316,800.00	0.00	316,800.00	316,133.33	99.79
014 COMPLEMENTO POR CALIDAD PROFESIONAL AL PERSONAL PERMANENTE	27,000.00	0.00	27,000.00	26,937.50	99.77
015 COMPLEMENTOS ESPECÍFICOS AL PERSONAL PERMANENTE	334,200.00	0.00	334,200.00	333,491.66	99.79
021 PERSONAL SUPERNUMERARIO	1,560,000.00	-91,350.00	1,468,650.00	1,463,774.23	99.67
022 PERSONAL POR CONTRATO	1,104,000.00	157,000.00	1,261,000.00	1,253,811.07	99.43
025 COMPLEMENTO POR ANTIGÜEDAD AL PERSONAL TEMPORAL	0.00	400.00	400.00	0.00	0.00
026 COMPLEMENTO POR CALIDAD PROFESIONAL AL PERSONAL TEMPORAL	13,500.00	13,500.00	27,000.00	17,208.95	63.74
027 COMPLEMENTOS ESPECÍFICOS AL PERSONAL TEMPORAL	63,000.00	15,000.00	78,000.00	62,086.68	79.60
071 AGUINALDO	316,712.00	29,125.00	345,837.00	316,540.24	91.53
072 BONIFICACION ANUAL (BONO 14)	316,712.00	19,125.00	335,837.00	330,878.31	98.52
073 BONO VACACIONAL	5,400.00	1,200.00	6,600.00	5,564.34	84.11
111 ENERGÍA ELÉCTRICA	339,995.00	-97,000.00	242,995.00	238,686.75	98.23
121 DIVULGACION E INFORVACION	300,000.00	-118,260.00	181,740.00	181,641.24	99.95
122 IMPRESION, ENCUADERNACION Y REPRODUCCION	150,000.00	-144,000.00	6,000.00	5,580.00	93.00
133 VIATICOS EN EL INTERIOR	80,000.00	-5,000.00	75,000.00	58,250.00	77.67
141 TRANSPORTE DE PERSONAS	50,000.00	-50,000.00	0.00	0.00	0.00

DEL MES DE ENERO AL MES DE DICIEMBRE
 Entidad Institucional Igual a 11130020

CORTE: ENTIDAD

EJERCICIO 2022

PG - SPG - PY - ACT. - OB - REN	ASIGNADO	MODIFICADO	VIGENTE	DEVENGADO	% EJEC
151	804,000.00	-594,000.00	210,000.00	209,400.00	99.21
153	300,000.00	-300,000.00	0.00	0.00	0.00
158	300,000.00	-300,000.00	0.00	0.00	0.00
165	50,000.00	-30,000.00	20,000.00	12,000.00	60.00
169	150,000.00	-130,000.00	20,000.00	14,994.00	74.97
171	200,000.00	-200,000.00	0.00	0.00	0.00
174	150,000.00	-150,000.00	0.00	0.00	0.00
183	360,000.00	-360,000.00	0.00	0.00	0.00
184	375,000.00	-375,000.00	0.00	0.00	0.00
185	357,500.00	-357,500.00	0.00	0.00	0.00
186	90,000.00	-90,000.00	0.00	0.00	0.00
189	500,000.00	-500,000.00	0.00	0.00	0.00
191	1,500,000.00	-800,000.00	700,000.00	693,724.36	99.10
195	80,000.00	-70,000.00	10,000.00	5,360.00	53.60
197	84,000.00	-84,000.00	0.00	0.00	0.00
199	250,000.00	-81,303.00	168,697.00	155,695.00	92.29
211	59,240.00	75,000.00	134,240.00	133,085.10	99.14
233	99,990.00	-41,445.00	58,545.00	58,545.00	100.00
241	99,500.00	-25,000.00	74,500.00	74,455.00	99.94
243	225,000.00	-150,000.00	75,000.00	74,719.75	99.63
244	88,020.00	-77,000.00	11,020.00	10,452.40	94.85
245	0.00	2,500.00	2,500.00	0.00	0.00
253	19,200.00	0.00	19,200.00	11,920.00	62.08
254	0.00	5,000.00	5,000.00	4,200.00	84.00
261	285,000.00	-238,000.00	47,000.00	44,490.15	94.66
262	177,000.00	832,420.00	1,009,420.00	1,007,540.00	99.82

DEL MES DE ENERO AL MES DE DICIEMBRE
 Entidad Institucional Igual a 11130020

CORTE: ENTIDAD

EJERCICIO. 2022	PG - SP6 - PY - ACT - OB - REN	ASIGNADO	MODIFICADO	VIGENTE	DEVENGADO	% EJEC
266	PRODUCTOS MEDICINALES Y FARMACÉUTICOS	307,000.00	-307,000.00	0.00	0.00	0.00
267	TINTES, PINTURAS Y COLORANTES	197,500.00	-163,640.00	33,860.00	33,160.00	97.93
268	PRODUCTOS PLÁSTICOS, NYLON, VINIL Y P.V.C.	245,650.00	-198,734.00	46,916.00	46,916.00	100.00
275	PRODUCTOS DE CEMENTO, PÓMEZ, ASBESTO Y YESO	7,000.00	-7,000.00	0.00	0.00	0.00
283	PRODUCTOS DE METAL Y SUS ALEACIONES	20,000.00	-20,000.00	0.00	0.00	0.00
284	ESTRUCTURAS METÁLICAS ACABADAS	26,500.00	-26,500.00	0.00	0.00	0.00
289	OTROS PRODUCTOS METÁLICOS	26,250.00	-26,250.00	0.00	0.00	0.00
291	ÚTILES DE OFICINA	276,607.00	-154,946.00	121,661.00	121,628.80	99.97
292	PRODUCTOS SANITARIOS, DE LIMPIEZA Y DE USO PERSONAL	62,130.00	-2,000.00	60,130.00	59,442.50	98.86
293	ÚTILES EDUCACIONALES Y CULTURALES	2,000.00	-2,000.00	0.00	0.00	0.00
294	ÚTILES DEPORTIVOS Y RECREATIVOS	0.00	1,500.00	1,500.00	1,500.00	100.00
295	ÚTILES MENORES, SUMINISTROS E INSTRUMENTAL MÉDICO-QUIRÚRGICOS, DE LABORATORIO Y CUIDADO DE LA SALUD	0.00	27,480.00	27,480.00	24,976.00	90.89
296	ÚTILES DE COCINA Y COMEDOR	22,300.00	-20,550.00	1,750.00	0.00	0.00
297	MATERIALES, PRODUCTOS Y ACCS ELÉCTRICOS, CABLEADO ESTRUCTURADO DE REDES INFORMÁTICAS Y TELEFÓNICAS	199,980.00	-183,400.00	16,580.00	14,800.00	89.26
298	ACCESORIOS Y REPUESTOS EN GENERAL	580,000.00	-543,000.00	37,000.00	29,880.00	80.76
325	EQUIPO DE TRANSPORTE	500,000.00	60,000.00	560,000.00	0.00	0.00
328	EQUIPO DE CÓMPUTO	205,000.00	-13,000.00	192,000.00	191,547.00	99.76
329	OTRAS MAQUINARIAS Y EQUIPOS	0.00	163,000.00	163,000.00	161,645.00	99.17
411	AYUDA PARA FUNERALES	500,000.00	-500,000.00	0.00	0.00	0.00
412	PRESTACIONES PÓSTUMAS	500,000.00	-500,000.00	0.00	0.00	0.00
413	INDEMNIZACIONES AL PERSONAL	1,600,000.00	-1,477,130.00	122,870.00	97,869.15	79.65
415	VACACIONES PAGADAS POR RETIRO	1,600,000.00	-1,540,192.00	59,808.00	46,861.50	78.35
913	SENTENCIAS JUDICIALES	12,840,830.00	2,086,878.00	14,927,708.00	13,143,486.12	88.05
TOTAL 001 000 SERVICIOS DE DIRECCIÓN DE PROTECCIÓN SOCIAL		31,765,560.00	-7,655,072.00	24,110,488.00	21,560,048.63	89.42

CORTE: ENTIDAD

EJERCICIO: 2022

PG - SPG - PY - ACT - OB - REN	ASIGNADO	MODIFICADO	VIGENTE	DEVENGADO	% EJEC
002 000 SERVICIOS DE COORDINACIÓN Y ORGANIZACIÓN DE LOS PROGRAMAS SOCIALES					
021 PERSONAL SUPERNUMERARIO	43,806,000.00	1,496,000.00	45,302,000.00	44,825,636.07	98.95
022 PERSONAL POR CONTRATO	768,000.00	688,000.00	1,456,000.00	1,446,124.73	99.32
025 COMPLEMENTO POR ANTIGÜEDAD AL PERSONAL TEMPORAL	52,068.00	82,299.00	134,367.00	103,463.69	77.00
026 COMPLEMENTO POR CALIDAD PROFESIONAL AL PERSONAL TEMPORAL	13,500.00	17,000.00	30,500.00	26,575.00	87.13
027 COMPLEMENTOS ESPECÍFICOS AL PERSONAL TEMPORAL	17,103,000.00	665,000.00	17,768,000.00	17,582,429.59	98.96
071 AGUINALDO	4,941,465.00	437,027.00	5,378,492.00	5,140,522.69	95.38
072 BONIFICACIÓN ANUAL (BONO 14)	4,941,465.00	293,559.00	5,235,024.00	5,138,053.80	98.15
073 BONO VACACIONAL	162,600.00	15,800.00	178,400.00	166,927.73	93.57
113 TELEFONÍA	2,311,725.00	-2,311,725.00	0.00	0.00	0.00
114 CORREOS Y TELÉGRAFOS	180,000.00	-95,640.00	84,360.00	84,360.00	100.00
121 DIVULGACIÓN E INFORMACIÓN	100,000.00	-100,000.00	0.00	0.00	0.00
133 VIATICOS EN EL INTERIOR	500,000.00	-14,650.00	485,350.00	478,192.00	98.53
151 ARRENDAMIENTO DE EDIFICIOS Y LOCALES	7,857,300.00	-4,002,924.00	3,854,376.00	3,792,290.00	98.39
153 ARRENDAMIENTO DE MÁQUINAS Y EQUIPOS DE OFICINA	1,576,800.00	-1,485,387.00	91,413.00	82,250.00	89.98
165 MANTENIMIENTO Y REPARACIÓN DE MEDIOS DE TRANSPORTE	200,000.00	-19,200.00	180,800.00	165,450.00	91.51
185 SERVICIOS DE CAPACITACIÓN	0.00	35,000.00	35,000.00	35,000.00	100.00
195 IMPUESTOS, DERECHOS Y TASAS	0.00	350.00	350.00	345.76	98.79
199 OTROS SERVICIOS	50,000.00	-47,500.00	2,500.00	1,500.00	60.00
211 ALIMENTOS PARA PERSONAS	148,000.00	-144,400.00	3,600.00	3,533.00	98.14
233 PRENDAS DE VESTIR	119,500.00	155,385.00	274,885.00	274,885.00	100.00
241 PAPEL DE ESCRITORIO	224,000.00	63,000.00	287,000.00	279,002.15	97.21
243 PRODUCTOS DE PAPEL O CARTÓN	424,000.00	-304,187.00	119,813.00	119,812.80	100.00
244 PRODUCTOS DE ARTES GRÁFICAS	32,000.00	-12,030.00	19,970.00	19,970.00	100.00
253 LLANTAS Y NEUMÁTICOS	200,000.00	-26,000.00	174,000.00	173,560.00	99.75
261 ELEMENTOS Y COMPUESTOS QUÍMICOS	11,000.00	33,570.00	44,570.00	43,550.00	97.69

ORTE: ENTIDAD

EJERCICIO 2022

PG.-SPG.-PY.-ACT.-OB.-REN	ASIGNADO	MODIFICADO	VIGENTE	DEVENGADO	% EJEC
262	49,955.00	6,230.00	56,185.00	50,910.00	90.61
267	611,600.00	-479,550.00	132,050.00	125,432.07	94.99
268	805,000.00	-780,473.00	24,527.00	24,527.00	100.00
289	16,000.00	-16,000.00	0.00	0.00	0.00
291	325,120.00	-217,205.00	107,915.00	105,082.50	97.38
292	241,450.00	-184,792.00	56,658.00	56,658.00	100.00
293	500.00	880.00	1,380.00	1,380.00	100.00
295	0.00	24,600.00	24,600.00	24,600.00	100.00
296	13,950.00	-13,950.00	0.00	0.00	0.00
297	30,000.00	-30,000.00	0.00	0.00	0.00
298	500,000.00	-58,385.00	441,615.00	437,515.00	99.07
322	0.00	13,000.00	13,000.00	0.00	0.00
325	138,000.00	-138,000.00	0.00	0.00	0.00
328	294,000.00	-13,000.00	281,000.00	280,871.00	99.95
411	0.00	0.00	0.00	0.00	0.00
412	0.00	0.00	0.00	0.00	0.00
413	0.00	260,545.00	260,545.00	260,539.99	100.00
415	0.00	55,111.00	55,111.00	55,108.09	99.99
472	0.00	6,000,000.00	6,000,000.00	6,000,000.00	100.00
913	2,000,000.00	-2,000,000.00	0.00	0.00	0.00
TOTAL 001 000 SERVICIOS DE COORDINACIÓN Y ORGANIZACIÓN DE LOS PROGRAMAS SOCIALES	90,747,998.00	-2,152,642.00	88,595,356.00	87,406,099.66	98.66
TOTAL 000 SIN PROYECTO	122,513,558.00	-9,807,714.00	112,705,844.00	108,966,058.29	96.68
TOTAL 000 SIN SUBPROGRAMA	122,513,558.00	-9,807,714.00	112,705,844.00	108,966,058.29	96.68

EJERCICIO: 2022		CORTE: ENTIDAD				
PG - SPG - PY - ACT - OB - REN	ASIGNADO	MODIFICADO	VIGENTE	DEVENGADO	% EJEC	
TOTAL 03 SERVICIOS DE APOYO A LOS PROGRAMAS SOCIALES (ACTIVIDAD COMÚN A LOS PROGRAMAS 14, 15 Y 21)	122,513,558.00	-9,807,714.00	112,705,844.00	108,966,058.29	96.68	
14 APOYO PARA EL CONSUMO ADECUADO DE ALIMENTOS						
00 SIN SUBPROGRAMA						
000 SIN PROYECTO						
002 0000 CONTEODORES						
021	3,702,000.00	738,000.00	4,440,000.00	4,385,728.82	98.78	
PERSONAL SUPERNUMERARIO						
022	192,000.00	-20,000.00	172,000.00	167,152.08	97.18	
PERSONAL POR CONTRATO						
025	840.00	21,101.00	21,941.00	2,300.96	10.49	
COMPLEMENTO POR ANTIGÜEDAD AL PERSONAL TEMPORAL						
026	4,500.00	0.00	4,500.00	3,917.62	87.06	
COMPLEMENTO POR CALIDAD PROFESIONAL AL PERSONAL TEMPORAL						
027	1,530,000.00	358,000.00	1,888,000.00	1,866,197.16	98.85	
COMPLEMENTOS ESPECÍFICOS AL PERSONAL TEMPORAL						
071	433,445.00	147,430.00	580,875.00	519,727.71	89.47	
AGUINALDO						
072	433,445.00	112,430.00	545,875.00	517,231.28	94.75	
BONIFICACIÓN ANUAL (BONO 14)						
073	15,200.00	8,400.00	23,600.00	19,805.24	83.92	
BONO VACACIONAL						
111	157,800.00	-134,000.00	23,800.00	11,080.57	46.56	
ENERGÍA ELÉCTRICA						
112	240,000.00	-200,170.00	39,830.00	22,575.87	56.68	
AGUA						
113	185,851.00	-160,882.00	24,969.00	17,940.00	71.85	
TELEFONÍA						
115	30,000.00	0.00	30,000.00	27,500.00	91.67	
EXTRACCIÓN DE BASURA Y DESTRUCCIÓN DE DESECHOS SÓLIDOS						
121	70,000.00	-70,000.00	0.00	0.00	0.00	
DIVULGACIÓN E INFORMACIÓN						
122	50,000.00	24,480.00	74,480.00	74,478.90	100.00	
IMPRESIÓN, ENCUADERNACIÓN Y REPRODUCCIÓN						
133	250,000.00	-47,000.00	203,000.00	186,584.26	91.91	
VIÁTICOS EN EL INTERIOR						
153	122,880.00	-102,130.00	20,750.00	17,785.08	85.71	
ARRENDAMIENTO DE MÁQUINAS Y EQUIPOS DE OFICINA						
165	30,000.00	35,500.00	65,500.00	64,500.00	98.47	
MANTENIMIENTO Y REPARACIÓN DE MEDIOS DE TRANSPORTE						
169	25,000.00	-25,000.00	0.00	0.00	0.00	
MANTENIMIENTO Y REPARACIÓN DE OTRAS MÁQUINARIAS Y EQUIPOS						
171	49,999.00	-49,999.00	0.00	0.00	0.00	
MANTENIMIENTO Y REPARACIÓN DE EDIFICIOS						
185	0.00	1,500.00	1,500.00	0.00	0.00	
SERVICIOS DE CAPACITACIÓN						
195	12,310.00	35,000.00	47,310.00	29,425.00	62.20	
IMPUESTOS, DERECHOS Y TASAS						

Expresado en Quetzales
 DEL MES DE ENERO AL MES DE DICIEMBRE
 Entidad Institucional Igual a 11130020

CORTE: ENTIDAD

EJERCICIO 2022

PG - SPG - PY - ACT - OB - REN	ASIGNADO	MODIFICADO	VIGENTE	DEVENGADO	% EJEC
196	40,000.00	-40,000.00	0.00	0.00	0.00
197	270,000.00	-18,100.00	251,900.00	251,900.00	100.00
199	70,032.00	1,528.00	71,560.00	52,060.00	72.75
211	114,105,604.00	92,626,980.00	206,732,584.00	206,728,746.10	100.00
233	58,000.00	-5,040.00	52,960.00	52,960.00	100.00
241	28,000.00	53,000.00	81,000.00	80,998.75	100.00
243	100,000.00	-2,001.00	97,999.00	97,999.00	100.00
244	6,000.00	-2,525.00	3,475.00	3,475.00	100.00
253	30,000.00	-18,080.00	11,920.00	11,920.00	100.00
261	22,050.00	24,700.00	46,750.00	41,172.50	88.07
262	13,940.00	8,000.00	21,940.00	15,160.00	69.10
267	24,000.00	38,000.00	62,000.00	61,089.00	98.53
268	30,000.00	72,953.00	102,953.00	23,876.00	23.19
283	5,400.00	-5,400.00	0.00	0.00	0.00
284	9,300.00	0.00	9,300.00	8,910.00	95.81
286	750.00	-750.00	0.00	0.00	0.00
289	0.00	5,300.00	5,300.00	4,930.00	93.02
291	40,240.00	0.00	40,240.00	38,451.75	95.56
292	70,000.00	67,327.00	137,327.00	137,325.48	100.00
295	9,966.00	0.00	9,966.00	2,800.00	28.10
296	0.00	70,345.00	70,345.00	52,549.00	74.70
297	0.00	3,506.00	3,506.00	3,506.00	100.00
298	46,000.00	54,000.00	100,000.00	96,000.00	96.00
299	0.00	66,500.00	66,500.00	47,816.25	71.90
322	0.00	2,400.00	2,400.00	0.00	0.00
328	0.00	0.00	0.00	0.00	0.00

Expresado en Quetzales
 DEL MES DE ENERO AL MES DE DICIEMBRE
 Entidad Institucional Igual a 11130020

CORTE: ENTIDAD

EJERCICIO 2022

PG - SPG - PY - ACT - OB - REN	ASIGNADO	MODIFICADO	VIGENTE	DEVENGADO	% EJEC
329	0.00	244,800.00	244,800.00	122,900.00	50.26
413	160,000.00	96,000.00	275,000.00	275,147.41	99.69
415	30,000.00	61,239.00	91,239.00	91,138.01	99.89
913	86,878.00	-86,878.00	0.00	0.00	0.00
TOTAL 002 000 CONEADORES	122,811,430.00	93,990,464.00	216,801,694.00	216,236,760.80	99.74
003 000 TRANSFERENCIAS MONETARIAS CONDICIONADAS PARA ALIMENTOS					
021	4,074,000.00	684,540.00	4,758,540.00	4,727,996.99	99.36
022	192,000.00	192,000.00	384,000.00	384,000.00	100.00
025	2,940.00	28,220.00	31,160.00	15,846.49	50.86
026	0.00	9,000.00	9,000.00	0.00	0.00
027	1,677,000.00	281,000.00	1,958,000.00	1,944,736.31	99.32
071	476,245.00	165,178.00	661,423.00	572,973.24	86.63
072	476,245.00	166,344.00	642,589.00	567,923.57	88.38
073	15,400.00	5,335.00	20,735.00	18,167.90	87.62
122	200,000.00	-146,000.00	54,000.00	52,798.40	97.77
133	0.00	46,000.00	46,000.00	29,537.00	64.21
153	500,000.00	-475,250.00	24,750.00	11,979.24	48.40
165	388,721.00	-333,571.00	55,150.00	52,650.00	95.47
185	18,150.00	-18,150.00	0.00	0.00	0.00
194	1,400,000.00	-1,400,000.00	0.00	0.00	0.00
211	100,000.00	-95,000.00	5,000.00	2,573.00	51.46
233	127,994.00	-79,834.00	48,160.00	48,160.00	100.00
241	100,000.00	-100,000.00	0.00	0.00	0.00
243	116,525.00	-116,525.00	0.00	0.00	0.00
244	49,650.00	-43,498.00	6,452.00	6,452.00	99.99

DEL MES DE ENERO AL MES DE DICIEMBRE
 Entidad Institucional Igual a 11130020

EJERCICIO: 2022

CORTE: ENTIDAD

PG - SPG - PY - ACT. - OB - REN	ASIGNADO	MODIFICADO	VIGENTE	DEVENGADO	% EJEC
253	52,500.00	8,500.00	61,000.00	61,000.00	100.00
261	0.00	660.00	660.00	280.00	39.39
262	51,000.00	-38,230.00	12,770.00	12,770.00	100.00
267	37,500.00	-37,000.00	500.00	0.00	0.00
268	154,500.00	-140,150.00	14,350.00	9,968.00	69.46
289	44,000.00	-44,000.00	0.00	0.00	0.00
291	95,750.00	-85,053.00	10,697.00	10,696.53	100.00
298	619,500.00	-514,664.00	104,836.00	96,075.00	91.64
322	0.00	0.00	0.00	0.00	0.00
328	0.00	0.00	0.00	0.00	0.00
411	0.00	7,900.00	7,900.00	7,900.00	100.00
412	0.00	75,113.00	75,113.00	75,112.33	100.00
413	0.00	606,712.00	606,712.00	606,710.90	100.00
415	0.00	116,010.00	116,010.00	116,008.63	100.00
419	45,500,000.00	1,800,000.00	47,300,000.00	47,296,750.00	99.99
TOTAL 003 000 TRANSFERENCIAS MONETARIAS CONDICIONADAS PARA ALIMENTOS	56,469,920.00	545,587.00	57,015,507.00	56,729,044.63	99.50
TOTAL 000 SIN PROYECTO	179,281,350.00	94,536,051.00	273,817,401.00	272,965,805.43	99.69
TOTAL 000 SIN SUBPROGRAMA	179,281,350.00	94,536,051.00	273,817,401.00	272,965,805.43	99.69
TOTAL 14 APOYO PARA EL CONSUMO ADECUADO DE ALIMENTOS	179,281,350.00	94,536,051.00	273,817,401.00	272,965,805.43	99.69
15 PREVENCIÓN DE LA DELINCUENCIA EN ADOLESCENTES Y JÓVENES					
01 PREVENCIÓN DE HECHOS DELICTIVOS CONTRA EL PATRIMONIO					
000 SIN PROYECTO					
001 000 ADOLESCENTES Y JÓVENES PROTAGONISTAS QUE PARTICIPAN EN ACTIVIDADES PARA EL DESARROLLO DE SUS CAPACIDADES					
021 PERSONAL SUPERALUARIARIO	1,974,000.00	-170,000.00	1,804,000.00	1,795,903.19	99.55
022 PERSONAL POR CONTRATO	192,000.00	0.00	192,000.00	192,000.00	100.00

Expresado en Quetzales
 DEL MES DE ENERO AL MES DE DICIEMBRE
 Entidad Institucional Igual a 11130020

EJERCICIO: 2022

CORTE: ENTIDAD

PG - SPG - PY - ACT - OB - REN	ASIGNADO	MODIFICADO	VIGENTE	DEVENGADO	% EJEC
025	2,520.00	11,827.00	14,347.00	4,764.66	33.21
PERSONAL TEMPORAL					
026	0.00	4,500.00	4,500.00	4,500.00	100.00
COMPLEMENTO POR CALIDAD PROFESIONAL AL PERSONAL TEMPORAL					
027	837,000.00	-49,000.00	788,000.00	780,854.70	99.09
COMPLEMENTOS ESPECÍFICOS AL PERSONAL TEMPORAL					
JORNALES	9,767,888.00	-9,767,888.00	0.00	0.00	0.00
031					
COMPLEMENTOS ESPECÍFICOS AL PERSONAL POR JORNAL	2,531,200.00	-2,531,200.00	0.00	0.00	0.00
033					
RETRIBUCIONES POR SERVICIOS	0.00	3,500,000.00	3,500,000.00	3,275,181.76	93.58
036					
AGUINALDO	1,194,010.00	-923,625.00	270,385.00	217,620.58	80.49
071					
BONIFICACIÓN ANUAL (BONO 14)	1,206,810.00	-925,625.00	281,185.00	217,046.69	77.19
072					
BONO VACACIONAL	73,800.00	-39,600.00	34,200.00	8,037.74	23.50
073					
DIVULGACIÓN E INFORMACIÓN	90,000.00	90,000.00	180,000.00	179,887.00	99.99
121					
IMPRESIÓN, ENCUADERNACIÓN Y REPRODUCCIÓN	125,000.00	-118,250.00	6,750.00	6,749.20	99.99
122					
VIÁTICOS EN EL INTERIOR	139,775.00	-74,875.00	64,900.00	62,333.96	96.05
133					
TRANSPORTE DE PERSONAS	100,000.00	-51,266.00	48,734.00	48,734.00	100.00
141					
ARRENDAMIENTO DE MÁQUINAS Y EQUIPOS DE OFICINA	0.00	22,802.00	22,802.00	19,543.98	85.71
153					
ARRENDAMIENTO DE MEDIOS DE TRANSPORTE	65,000.00	-65,000.00	0.00	0.00	0.00
155					
MANTENIMIENTO Y REPARACIÓN DE MEDIOS DE TRANSPORTE	0.00	11,220.00	11,220.00	9,700.00	86.45
165					
SERVICIOS DE CAPACITACIÓN	0.00	0.00	0.00	0.00	0.00
185					
IMPUESTOS, DERECHOS Y TASAS	0.00	300.00	300.00	280.00	93.33
195					
SERVICIOS DE ATENCIÓN Y PROTOCOLO	70,000.00	90,000.00	160,000.00	160,000.00	100.00
196					
ALIMENTOS PARA PERSONAS	1,200,000.00	59,362.00	1,259,362.00	1,256,669.15	99.79
211					
PRODUCTOS AGROFORESTALES, MADERA, CORCHO Y SUS MANUFACTURAS	0.00	16,161.00	16,161.00	16,161.00	100.00
214					
HILADOS Y TELAS	44,985.00	11,580.00	56,565.00	56,565.00	100.00
231					
ACABADOS TEXTILES	5,250.00	-5,250.00	0.00	0.00	0.00
232					
PRENDAS DE VESTIR	200,000.00	-62,227.00	137,773.00	137,772.50	100.00
233					
PAPEL DE ESCRITORIO	164,000.00	-70,971.00	93,029.00	93,028.70	100.00
241					

DEL MES DE ENERO AL MES DE DICIEMBRE
 Entidad Institucional Igual a 11130020

EJERCICIO 2022		CORTE: ENTIDAD					% EJEC
PG-SPG-PY-ACF-OB-REN		ASIGNADO	MODIFICADO	VIGENTE	DEVENGADO		
242	PAPELES COMERCIALES, CARTULINAS, CARTONES Y OTROS	173,250.00	-47,584.00	125,666.00	125,666.70	100.00	
243	PRODUCTOS DE PAPEL O CARTON	111,660.00	-31,635.00	80,025.00	80,025.00	100.00	
244	PRODUCTOS DE ARTES GRAFICAS	60,125.00	-42,356.00	17,769.00	17,768.50	100.00	
245	LIBROS, REVISTAS Y PERIÓDICOS	12,500.00	23,927.00	36,427.00	36,426.25	100.00	
252	ARTÍCULOS DE CUERO	19,500.00	-19,500.00	0.00	0.00	0.00	
253	LLANTAS Y NEUMÁTICOS	0.00	16,000.00	16,000.00	0.00	0.00	
254	ARTÍCULOS DE CAUCHO	0.00	0.00	0.00	0.00	0.00	
261	ELEMENTOS Y COMPUESTOS QUÍMICOS	0.00	50,415.00	50,415.00	50,415.00	100.00	
262	COMBUSTIBLES Y LUBRICANTES	0.00	4,030.00	4,030.00	2,640.00	65.51	
267	TINTES, PINTURAS Y COLORANTES	139,700.00	-70,723.00	68,977.00	67,956.50	98.52	
268	PRODUCTOS PLÁSTICOS, NYLON, VINIL Y P.V.C.	178,500.00	93,148.00	271,648.00	260,456.80	95.88	
269	OTROS PRODUCTOS QUÍMICOS Y CONEXOS	0.00	94,503.00	94,503.00	94,502.50	100.00	
284	ESTRUCTURAS METÁLICAS ACABADAS	70,000.00	-70,000.00	0.00	0.00	0.00	
285	MATERIALES Y EQUIPOS DIVERSOS	0.00	0.00	0.00	0.00	0.00	
286	HERRAMIENTAS MENORES	63,750.00	-5,327.00	58,423.00	58,422.50	100.00	
289	OTROS PRODUCTOS METÁLICOS	25,000.00	-25,000.00	0.00	0.00	0.00	
291	ÚTILES DE OFICINA	124,005.00	-35,800.00	88,205.00	82,587.90	93.63	
292	PRODUCTOS SANITARIOS, DE LIMPIEZA Y DE USO PERSONAL	79,900.00	222,274.00	302,174.00	302,173.20	100.00	
293	ÚTILES EDUCACIONALES Y CULTURALES	135,125.00	-22,074.00	113,051.00	113,050.80	100.00	
294	ÚTILES DEPORTIVOS Y RECREATIVOS	150,000.00	7,500.00	157,500.00	157,166.50	99.79	
295	ÚTILES MENORES, SUMINISTROS E INSTRUMENTAL MÉDICO-QUIRÚRGICOS, DE LABORATORIO Y CUIDADO DE LA SALUD	6,050.00	18,424.00	24,474.00	24,473.50	100.00	
297	MATERIALES, PRODUCTOS Y ACCS. ELECTRICOS, CABLEADO ESTRUCTURADO DE REDES INFORMÁTICAS Y TELEFONICAS	2,000.00	12,610.00	14,610.00	11,920.00	81.59	
298	ACCESORIOS Y REPUESTOS EN GENERAL	150,000.00	-11,147.00	138,853.00	138,852.50	100.00	
299	OTROS MATERIALES Y SUMINISTROS	0.00	5,763.00	5,763.00	0.00	0.00	
411	AYUDA PARA FUNERALES	0.00	0.00	0.00	0.00	0.00	

DEL MES DE ENERO AL MES DE DICIEMBRE
 Entidad Institucional Igual a 11130020

EJERCICIO: 2022		CORTE: ENTIDAD				
PG - SPG - PY - ACT - OB - REN	ASIGNADO	MODIFICADO	VIGENTE	DEVENGADO	% EJEJ	
412	0.00	11,616.00	11,616.00	5,806.16	49.9%	
413	0.00	129,285.00	129,285.00	129,282.12	100.00	
415	0.00	44,564.00	44,564.00	42,230.47	94.7%	
419	364,000.00	-236,500.00	127,500.00	118,520.00	92.9%	
512	0.00	0.00	0.00	0.00	0.00	
TOTAL 001 000 ADOLESCENTES Y JÓVENES PROTAGONISTAS QUE PARTICIPAN EN ACTIVIDADES PARA EL DESARROLLO DE SUS CAPACIDADES TOTAL 000 SIN PROYECTO	21,879,228.00	-10,821,419.00	11,057,809.00	10,593,893.21	95.80	
TOTAL 01 PREVENCIÓN DE HECHOS DELICTIVOS CONTRA EL PATRIMONIO	21,879,228.00	-10,821,419.00	11,057,809.00	10,593,893.21	95.80	
02 BECAS DE EDUCACIÓN, EMPLEO Y ARTESANO 000 SIN PROYECTO						
003 000 BECAS DE EDUCACIÓN SUPERIOR						
011 PERSONAL PERMANENTE	128,604.00	-25,000.00	103,604.00	99,312.00	95.8%	
012 COMPLEMENTO PERSONAL AL SALARIO DEL PERSONAL PERMANENTE	105,600.00	-25,000.00	80,600.00	76,800.00	95.2%	
013 COMPLEMENTO POR ANTIGÜEDAD AL PERSONAL PERMANENTE	840.00	0.00	840.00	420.00	50.0%	
014 COMPLEMENTO POR CALIDAD PROFESIONAL AL PERSONAL PERMANENTE	4,500.00	0.00	4,500.00	4,500.00	100.0%	
015 COMPLEMENTOS ESPECÍFICOS AL PERSONAL PERMANENTE	107,400.00	-25,000.00	82,400.00	79,200.00	96.1%	
022 PERSONAL POR CONTRATO	192,000.00	0.00	192,000.00	192,000.00	100.0%	
026 COMPLEMENTO POR CALIDAD PROFESIONAL AL PERSONAL TEMPORAL	4,500.00	0.00	4,500.00	4,500.00	100.0%	
027 COMPLEMENTOS ESPECÍFICOS AL PERSONAL TEMPORAL	3,000.00	0.00	3,000.00	3,000.00	100.0%	
071 AGUINALDO	44,537.00	0.00	44,537.00	37,561.00	84.3%	
072 BONIFICACION ANUA - (BONO 14)	44,537.00	0.00	44,537.00	37,561.00	84.3%	
073 BONO VACACIONAL	800.00	0.00	800.00	600.00	75.0%	
122 IMPRESION EN CUADERNACION Y REPRODUCCION	5,000.00	18,180.00	23,180.00	22,380.00	96.5%	
133 VIATICOS EN EL INTERIOR	312,440.00	-312,440.00	0.00	0.00	0.00	

EJERCICIO: 2022

CORTE: ENTIDAD

PG - SPG - PY - ACT - OB - REN	ASIGNADO	MODIFICADO	VIGENTE	DEVENGADO	% EJEC
153	0.00	6,000.00	6,000.00	524.04	8.73
211	0.00	35,620.00	35,620.00	0.00	0.00
233	7,000.00	0.00	7,000.00	5,739.00	81.99
241	4,050.00	10,000.00	14,050.00	12,429.00	88.46
243	4,600.00	0.00	4,600.00	2,956.80	64.28
244	5,680.00	-2,680.00	3,000.00	2,400.00	80.00
267	14,000.00	0.00	14,000.00	13,985.50	99.90
268	0.00	2,680.00	2,680.00	2,400.00	89.55
291	7,230.00	0.00	7,230.00	7,142.00	98.78
322	0.00	20,000.00	20,000.00	18,696.00	93.48
328	0.00	60,000.00	60,000.00	52,329.00	87.22
413	0.00	0.00	0.00	0.00	0.00
415	0.00	0.00	0.00	0.00	0.00
416	3,140,000.00	0.00	3,140,000.00	3,140,000.00	100.00
TOTAL 003 000 BECAS DE EDUCACIÓN SUPERIOR	4,136,318.00	-237,640.00	3,898,678.00	3,816,435.34	97.89
004 000 BECAS DE EMPLEO					
011	215,604.00	-10,000.00	205,604.00	198,099.00	96.35
012	144,000.00	-10,000.00	134,000.00	132,000.00	98.51
014	13,500.00	0.00	13,500.00	12,375.00	91.67
015	153,000.00	-10,000.00	143,000.00	140,250.00	98.08
022	192,000.00	-143,720.00	48,280.00	0.00	0.00
026	4,500.00	0.00	4,500.00	0.00	0.00
027	3,000.00	0.00	3,000.00	0.00	0.00
071	59,467.00	0.00	59,467.00	46,076.10	77.48
072	59,467.00	0.00	59,467.00	47,727.00	80.26
073	600.00	200.00	800.00	550.74	68.77

Sistema de Contabilidad Integrada Gubernamental
 Informes de Gestion y Rendición de Cuentas - IGR011
 Ejecución Financiera
 Expresado en Quetzales
 DEL MES DE ENERO AL MES DE DICIEMBRE
 Entidad Institucional Igual a 1130020

EJERCICIO: 2022

CORTE: ENTIDAD

PG - SPG - PY - ACT - OB - REN	ASIGNADO	MODIFICADO	VIGENTE	DEVENGADO	% EJEC
122	1,000.00	-1,000.00	0.00	0.00	0.00
133	10,000.00	-10,000.00	0.00	0.00	0.00
153	3,500.00	-3,500.00	0.00	0.00	0.00
165	1,000.00	-1,000.00	0.00	0.00	0.00
241	9,000.00	-9,000.00	0.00	0.00	0.00
243	3,000.00	-3,000.00	0.00	0.00	0.00
244	2,499.00	-2,499.00	0.00	0.00	0.00
262	1,360.00	-1,360.00	0.00	0.00	0.00
267	1,400.00	-1,400.00	0.00	0.00	0.00
268	1,945.00	-1,945.00	0.00	0.00	0.00
284	3,900.00	-3,900.00	0.00	0.00	0.00
291	5,000.00	-5,000.00	0.00	0.00	0.00
298	2,108.00	-2,108.00	0.00	0.00	0.00
413	0.00	0.00	0.00	0.00	0.00
415	0.00	0.00	0.00	0.00	0.00
TOTAL 004 000 BECAS DE EMPLEO	890,850.00	-219,232.00	671,618.00	577,077.24	85.92
005 000 BECAS PARA ARTESANO					
011	279,732.00	0.00	279,732.00	279,732.00	100.00
012	201,600.00	0.00	201,600.00	201,600.00	100.00
013	420.00	420.00	840.00	420.00	50.00
014	13,500.00	0.00	13,500.00	13,500.00	100.00
015	209,400.00	0.00	209,400.00	209,400.00	100.00
022	192,000.00	-75,000.00	117,000.00	64,000.00	54.70
026	0.00	4,500.00	4,500.00	0.00	0.00
027	3,000.00	0.00	3,000.00	1,000.00	33.33

Sistema de Contabilidad Integrada Gubernamental
 Informes de Gestión y Rendición de Cuentas - IGR001
 Ejecución Financiera
 Expresado en Quetzales

PAGINA : 21 DE 39
 FECHA : 5/01/2023
 HORA : 8:24.00
 REPORTE: R00820850.rpt

DEL MES DE ENERO AL MES DE DICIEMBRE
 Entidad Institucional Igual a 11130020

EJERCICIO: 2022

CORTE: ENTIDAD

PG - SPG - PY - ACT - OB - REN	ASIGNADO	MODIFICADO	VIGENTE	DEVENGADO	% EJEC
071	73,471.00	410.00	73,881.00	70,731.27	95.74
072	73,471.00	410.00	73,881.00	70,804.33	95.84
073	1,200.00	0.00	1,200.00	1,065.75	88.81
122	43,118.00	16,633.00	59,751.00	59,750.75	100.00
133	100,000.00	-94,560.00	5,440.00	5,440.00	100.00
153	8,000.00	-1,159.00	6,841.00	5,863.20	85.71
165	8,000.00	-4,100.00	3,900.00	3,900.00	100.00
185	203,500.00	-203,500.00	0.00	0.00	0.00
189	60,000.00	-60,000.00	0.00	0.00	0.00
211	5,000.00	3,571.00	8,571.00	0.00	0.00
233	5,990.00	25,000.00	30,990.00	30,845.00	99.53
241	4,982.00	-152.00	4,830.00	4,830.00	100.00
243	3,000.00	1,415.00	4,415.00	4,414.50	99.99
244	2,500.00	857.00	3,357.00	3,356.63	99.99
253	0.00	5,920.00	5,920.00	5,920.00	100.00
262	3,910.00	-160.00	3,750.00	2,560.00	68.27
267	6,800.00	5,602.00	12,402.00	10,975.39	88.50
268	3,000.00	300.00	3,300.00	3,297.80	99.93
284	4,800.00	44,700.00	49,500.00	49,250.00	99.49
291	6,000.00	11,500.00	17,500.00	17,254.72	98.60
298	15,000.00	-7,665.00	7,335.00	5,890.00	80.30
328	0.00	180,000.00	180,000.00	176,511.00	98.06
413	0.00	48,724.00	48,724.00	48,723.29	100.00
415	0.00	21,334.00	21,334.00	21,333.33	100.00
416	5,516,400.00	0.00	5,516,400.00	5,513,200.00	99.94
TOTAL 005 000 BECAS PARA ARTESANO	7,047,794.00	-75,000.00	6,972,794.00	6,885,568.96	98.75

005 000 BECAS DE EDUCACIÓN MEDIA

Sistema de Contabilidad Integrada Gubernamental
 Informes de Gestión y Rendición de Cuentas - IGRG01

PAGINA : 22 DE 39
 FECHA : 5/01/2023
 HORA : 8:24.00
 REPORTE: R00820850.rpt

Ejecución Financiera
 Expresado en Quetzales
 DEL MES DE ENERO AL MES DE DICIEMBRE
 Entidad Institucional Igual a 11130020

EJERCICIO: 2022

CORTE: ENTIDAD

PG - SPG - PY - ACT - OB - REN	ASIGNADO	MODIFICADO	VIGENTE	DEVENGADO	% EJEC
011	70,020.00	0.00	70,020.00	70,020.00	100.00
012	48,000.00	0.00	48,000.00	48,000.00	100.00
014	4,500.00	0.00	4,500.00	4,500.00	100.00
015	51,000.00	0.00	51,000.00	51,000.00	100.00
022	192,000.00	0.00	192,000.00	192,000.00	100.00
026	0.00	4,500.00	4,500.00	0.00	0.00
027	3,000.00	0.00	3,000.00	3,000.00	100.00
071	30,210.00	5,675.00	35,885.00	30,210.00	84.19
072	30,210.00	3,725.00	33,935.00	30,210.00	89.02
073	400.00	70.00	470.00	400.00	85.11
121	55,000.00	-55,000.00	0.00	0.00	0.00
122	70,000.00	-60,000.00	10,000.00	9,927.48	99.27
133	30,000.00	-30,000.00	0.00	0.00	0.00
153	50,000.00	-35,000.00	15,000.00	3,169.44	21.13
196	50,000.00	-50,000.00	0.00	0.00	0.00
233	0.00	2,500.00	2,500.00	2,465.00	98.60
243	153,000.00	-153,000.00	0.00	0.00	0.00
244	30,000.00	-30,000.00	0.00	0.00	0.00
267	60,000.00	-52,625.00	7,375.00	5,375.00	72.88
268	57,000.00	-57,000.00	0.00	0.00	0.00
291	60,000.00	-52,025.00	7,975.00	7,894.86	99.00
298	35,000.00	-34,950.00	50.00	0.00	0.00
322	0.00	15,000.00	15,000.00	13,242.00	88.28
328	0.00	56,000.00	56,000.00	43,266.00	77.26
413	0.00	0.00	0.00	0.00	0.00
415	0.00	0.00	0.00	0.00	0.00

Expresado en Quetzales
 DEL MES DE ENERO AL MES DE DICIEMBRE
 Entidad Institucional Igual a 11130020

EJERCICIO: 2022

CORTE: ENTIDAD

PG - SPG - PY - ACT - OB - REN	ASIGNADO	MODIFICADO	VIGENTE	DEVENGADO	% EJEC
416	12,959,150.00	505,850.00	13,465,000.00	13,465,000.00	100.00
TOTAL 006 000 BECAS DE EDUCACIÓN MEDIA	14,038,490.00	-16,280.00	14,022,210.00	13,979,679.78	99.70
TOTAL 000 SIN PROYECTO	26,113,452.00	-548,152.00	25,565,300.00	25,258,761.32	98.80
TOTAL 02 BECAS DE EDUCACIÓN, EMPLEO Y ARTESANO	26,113,452.00	-548,152.00	25,565,300.00	25,258,761.32	98.80
TOTAL 15 PREVENCIÓN DE LA DELINCUENCIA EN ADOLESCENTES Y JÓVENES	47,992,680.00	-11,369,571.00	36,623,109.00	35,852,654.53	97.90
19 DOTACIONES, SERVICIOS E INFRAESTRUCTURA PARA EL DESARROLLO SOCIAL					
00 SIN SUBPROGRAMA					
000 SIN PROYECTO					
001 000 DIRECCIÓN Y COORDINACIÓN					
021 PERSONAL SUPERNUMERARIO	5,544,000.00	864,000.00	6,408,000.00	5,952,077.34	92.89
022 PERSONAL POR CONTRATO	1,692,000.00	192,000.00	1,884,000.00	1,810,725.49	96.11
026 COMPLEMENTO POR CALIDAD PROFESIONAL AL PERSONAL TEMPORAL	31,500.00	9,000.00	40,500.00	34,758.41	85.82
027 COMPLEMENTOS ESPECÍFICOS AL PERSONAL TEMPORAL	123,000.00	18,000.00	141,000.00	132,053.44	93.65
029 OTRAS REMUNERACIONES DE PERSONAL TEMPORAL	21,000,000.00	-2,162,100.00	18,837,900.00	18,605,101.35	98.76
071 AGUINALDO	605,625.00	88,750.00	694,375.00	660,084.48	95.06
072 BONIFICACIÓN ANUAL (BONO 14)	605,625.00	88,750.00	694,375.00	674,685.61	97.16
073 BONO VACACIONAL	7,800.00	1,600.00	9,400.00	8,800.96	93.63
111 ENERGÍA ELÉCTRICA	348,000.00	65,400.00	433,400.00	432,430.30	99.78
112 AGUA	267,400.00	-255,000.00	12,400.00	0.00	0.00
113 TELEFONÍA	400,000.00	-253,000.00	147,000.00	110,092.00	74.89
114 CORREOS Y TELÉGRAFOS	25,000.00	-25,000.00	0.00	0.00	0.00
115 EXTRACCIÓN DE BASURA Y DESTRUCCIÓN DE DESECHOS SÓLIDOS	30,000.00	-30,000.00	0.00	0.00	0.00
121 DIVULGACIÓN E INFORMACIÓN	80,000.00	385,775.00	465,775.00	465,374.48	99.91
122 IMPRESIÓN, ENCUADERNACIÓN Y REPRODUCCIÓN	85,000.00	-45,140.00	39,860.00	34,405.40	86.32
133 VIÁTICOS EN EL INTERIOR	250,000.00	-203,718.00	46,282.00	31,214.67	67.44

DEL MES DE ENERO AL MES DE DICIEMBRE
 Entidad Institucional Igual a 11130020

EJERCICIO: 2022

CORTE: ENTIDAD

PG - SPG - PY - ACT - OB - REN	ASIGNADO	MODIFICADO	VIGENTE	DEVENGADO	% EJEC
136	150,000.00	60,140.00	2,10,140.00	178,508.60	84.95
141	61,500.00	-60,000.00	1,500.00	0.00	0.00
142	102,000.00	1,445,218.00	1,547,218.00	1,547,218.00	100.00
143	0.00	151,177.00	151,177.00	151,176.53	100.00
151	2,000,000.00	1,234,742.00	3,234,742.00	3,234,741.93	100.00
153	110,000.00	31,547.00	141,547.00	141,547.00	100.00
155	0.00	90,000.00	90,000.00	0.00	0.00
158	50,000.00	622,502.00	572,502.00	563,114.00	98.36
162	19,800.00	-16,150.00	3,650.00	3,650.00	100.00
165	242,000.00	204,656.00	446,656.00	446,655.80	100.00
166	2,000.00	-2,000.00	0.00	0.00	0.00
168	15,000.00	45,000.00	60,000.00	49,341.35	82.24
169	50,000.00	-19,743.00	30,257.00	25,200.00	83.29
171	50,000.00	-50,000.00	0.00	0.00	0.00
174	14,000.00	-14,000.00	0.00	0.00	0.00
191	1,510,000.00	-1,096,482.00	413,518.00	413,517.17	100.00
195	103,000.00	-72,000.00	31,000.00	23,777.23	76.70
196	0.00	22,700.00	22,700.00	0.00	0.00
197	7,875.00	-7,875.00	0.00	0.00	0.00
199	98,700.00	264,528.00	363,228.00	268,763.46	73.99
211	115,642.00	-20,500.00	95,142.00	86,729.04	91.16
232	7,365.00	-7,058.00	307.00	306.68	99.90
233	0.00	821.00	821.00	821.00	100.00
241	430,141.00	-316,971.00	113,170.00	113,144.20	99.98
243	3,604.00	64,807.00	68,411.00	50,310.65	73.54
244	224,424.00	-184,822.00	39,602.00	39,583.40	99.95

Expresado en Quetzales
 DEL MES DE ENERO AL MES DE DICIEMBRE
 Entidad Institucional Igual a 11130020

CORTE: ENTIDAD

EJERCICIO: 2022

PG - SPG - PY - ACT - OB - REN	ASIGNADO	MODIFICADO	VIGENTE	DEVENGADO	% EJEC
245	5,068.00	-4,578.00	490.00	490.00	100.00
247	3,196.00	5,000.00	8,196.00	5,420.81	66.14
252	680.00	-680.00	0.00	0.00	0.00
253	216,200.00	-216,200.00	0.00	0.00	0.00
254	1,020.00	63.00	1,083.00	1,082.08	99.92
261	19,850.00	-19,645.00	205.00	0.00	0.00
262	1,018,580.00	-328,580.00	690,000.00	690,000.00	100.00
264	0.00	2,000.00	2,000.00	2,000.00	100.00
266	1,200.00	0.00	1,200.00	0.00	0.00
267	630,097.00	-134,000.00	496,097.00	493,457.00	99.47
268	204,820.00	20,997.00	225,817.00	225,689.60	99.94
269	7,550.00	-7,550.00	0.00	0.00	0.00
273	2,100.00	-2,100.00	0.00	0.00	0.00
282	1,350.00	-896.00	454.00	453.26	99.84
283	3,650.00	-3,650.00	0.00	0.00	0.00
286	8,260.00	3,572.00	11,832.00	11,781.80	99.58
289	5,500.00	6,560.00	12,060.00	12,059.93	100.00
291	268,184.00	-100,000.00	168,184.00	166,379.65	98.93
292	185,743.00	-104,195.00	81,548.00	81,547.40	100.00
293	8,329.00	-8,154.00	175.00	175.00	100.00
295	31,335.00	-25,000.00	6,335.00	0.00	0.00
296	10,428.00	-10,428.00	0.00	0.00	0.00
297	161,447.00	-116,694.00	44,753.00	44,752.16	100.00
298	0.00	33,716.00	33,716.00	33,715.50	100.00
299	120,044.00	-95,849.00	24,195.00	24,194.75	100.00

Sistema de Contabilidad Integrada Gubernamental
 Informes de Gestión y Rendición de Cuentas - IGRC01
 Ejecución Financiera
 Expresado en Quetzales
DEL MES DE ENERO AL MES DE DICIEMBRE
 Entidad Institucional Igual a 11130020

PAGINA : 26 DE 39
 FECHA : 5/01/2023
 HORA : 8:24.00
 REPORTE: R00820850.rpt

EJERCICIO: 2022

CORTE: ENTIDAD

PG - SPG - PY - ACT - OB - REN	ASIGNADO	MODIFICADO	VIGENTE	DEVENGADO	% EJEC
322	0.00	75,000.00	75,000.00	5,000.00	6.67
324	0.00	162,500.00	162,500.00	96,475.00	59.37
326	0.00	135,000.00	135,000.00	4,600.00	3.41
328	45,000.00	1,395,574.00	1,440,574.00	679,725.00	47.18
329	0.00	60,000.00	60,000.00	6,320.00	10.53
413	775,763.00	-45,000.00	730,763.00	551,788.76	75.51
415	420,000.00	-45,000.00	375,000.00	236,176.68	62.98
913	5,000,000.00	0.00	5,000,000.00	4,986,777.00	99.74
TOTAL 001 000 DIRECCIÓN Y COORDINACIÓN	45,617,395.00	1,661,337.00	47,278,732.00	44,649,951.35	94.44
002 000 SERVICIOS PARA LA LIQUIDACIÓN DEL FONAPAZ					
029	0.00	623,889.00	623,889.00	514,630.20	82.49
183	60,000.00	-60,000.00	0.00	0.00	0.00
184	86,000.00	-85,000.00	0.00	0.00	0.00
186	96,000.00	-96,000.00	0.00	0.00	0.00
188	108,000.00	-108,000.00	0.00	0.00	0.00
189	100,000.00	-100,000.00	0.00	0.00	0.00
195	25,000.00	-25,000.00	0.00	0.00	0.00
241	15,020.00	-15,020.00	0.00	0.00	0.00
243	2,500.00	-2,500.00	0.00	0.00	0.00
244	1,980.00	-1,980.00	0.00	0.00	0.00
268	3,000.00	-3,000.00	0.00	0.00	0.00
269	2,000.00	-2,000.00	0.00	0.00	0.00
291	9,600.00	-9,600.00	0.00	0.00	0.00
TOTAL 002 000 SERVICIOS PARA LA LIQUIDACIÓN DEL FONAPAZ	509,100.00	114,789.00	623,889.00	514,630.20	82.49
TOTAL 000 SIN PROYECTO	46,126,495.00	1,776,126.00	47,902,621.00	45,164,581.55	94.28

EJERCICIO: 2022		CORTE: ENTIDAD				
PG - SPG - PY - ACT - OB - REN	ASIGNADO	MODIFICADO	VIGENTE	DEVENGADO	% EJEC	
TOTAL 00 SIN SUBPROGRAMA	46,126,495.00	1,776,126.00	47,902,621.00	45,164,581.55		94.28
01 DOTACIONES, SERVICIOS E INFRAESTRUCTURA PARA LA SALUD						
000 SIN PROYECTO						
001 000 DOTACIÓN DE MATERIALES DE CONSTRUCCIÓN, MOBILIARIO Y EQUIPO MÉDICO A ESTABLECIMIENTOS DE SALUD						
274 CEMENTO	3,983,970.00	-3,983,970.00	0.00	0.00		0.00
275 PRODUCTOS DE CEMENTO, PÓMEZ, ASBESTO Y YESO	2,200,000.00	-2,200,000.00	0.00	0.00		0.00
281 PRODUCTOS SIDERÚRGICOS	10,000,569.00	-10,000,569.00	0.00	0.00		0.00
282 PRODUCTOS METALÚRGICOS NO FÉRRICOS	1,000,000.00	-1,000,000.00	0.00	0.00		0.00
285 ÚTILES MENORES, SUMINISTROS E INSTRUMENTAL MÉDICO-QUIRÚRGICOS, DE LABORATORIO Y CUIDADO DE LA SALUD	1,600,000.00	-1,575,100.00	24,900.00	24,900.00		100.00
323 MOBILIARIO Y EQUIPO MÉDICO-SANITARIO Y DE LABORATORIO	4,117,484.00	-4,117,484.00	0.00	0.00		0.00
329 OTRAS MAQUINARIAS Y EQUIPOS	2,002,200.00	-2,002,200.00	0.00	0.00		0.00
TOTAL 001 000 DOTACIÓN DE MATERIALES DE CONSTRUCCIÓN, MOBILIARIO Y EQUIPO MÉDICO A ESTABLECIMIENTOS DE SALUD	24,904,223.00	-24,879,323.00	24,900.00	24,900.00		100.00
002 000 SERVICIOS DE MANTENIMIENTO Y REPARACIÓN A ESTABLECIMIENTOS DE SALUD						
171 MANTENIMIENTO Y REPARACIÓN DE EDIFICIOS	10,700,393.00	-10,700,393.00	0.00	0.00		0.00
TOTAL 002 000 SERVICIOS DE MANTENIMIENTO Y REPARACIÓN A ESTABLECIMIENTOS DE SALUD	10,700,393.00	-10,700,393.00	0.00	0.00		0.00
TOTAL 000 SIN PROYECTO	35,604,616.00	-35,579,716.00	24,900.00	24,900.00		100.00
TOTAL 01 DOTACIONES, SERVICIOS E INFRAESTRUCTURA PARA LA SALUD	35,604,616.00	-35,579,716.00	24,900.00	24,900.00		100.00
02 DOTACIONES, SERVICIOS E INFRAESTRUCTURA PARA LA EDUCACIÓN						
000 SIN PROYECTO						
001 000 DOTACIÓN DE MATERIALES DE CONSTRUCCIÓN, MOBILIARIO, EQUIPO Y MÓDULOS EDUCATIVOS A ESTABLECIMIENTOS EDUCATIVOS DE PREPRINARIA						
274 CEMENTO	798,024.00	-798,024.00	0.00	0.00		0.00
275 PRODUCTOS DE CEMENTO, PÓMEZ, ASBESTO Y YESO	500,000.00	-500,000.00	0.00	0.00		0.00

Ejecución Financiera
 Expresado en Quetzales

DEL MES DE ENERO AL MES DE DICIEMBRE
 Entidad Institucional Igual a 11130020

EJERCICIO 2022

CORTE: ENTIDAD

PG - SP6 - PY - ACT - OB - REN	ASIGNADO	MODIFICADO	VIGENTE	DEVENGADO	% EJEC
293	999,775.00	-999,775.00	0.00	0.00	0.00
324	5,005,800.00	-2,243,495.00	2,762,305.00	2,762,301.00	100.00
TOTAL 001 000 DOTACIÓN DE MATERIALES DE CONSTRUCCIÓN, MOBILIARIO, EQUIPO Y MÓDULOS EDUCATIVOS A ESTABLECIMIENTOS EDUCATIVOS DE PREPRIMARIA	7,303,599.00	-4,541,294.00	2,762,305.00	2,762,301.00	100.00
002 000 DOTACIÓN DE MATERIALES DE CONSTRUCCIÓN, MOBILIARIO, EQUIPO Y MÓDULOS EDUCATIVOS A ESTABLECIMIENTOS EDUCATIVOS DE PRIMARIA	590,564.00	-590,564.00	0.00	0.00	0.00
274 CEMENTO	1,000,000.00	-1,000,000.00	0.00	0.00	0.00
275 PRODUCTOS DE CEMENTO, PÓMEZ, ASBESTO Y YESO	999,775.00	-999,775.00	0.00	0.00	0.00
293 ÚTILES EDUCACIONALES Y CULTURALES	7,200,561.00	1,986,683.00	9,187,244.00	9,187,021.00	100.00
324 EQUIPO EDUCACIONAL, CULTURAL Y RECREATIVO	9,790,900.00	-603,656.00	9,187,244.00	9,187,021.00	100.00
TOTAL 002 000 DOTACIÓN DE MATERIALES DE CONSTRUCCIÓN, MOBILIARIO, EQUIPO Y MÓDULOS EDUCATIVOS A ESTABLECIMIENTOS EDUCATIVOS DE PRIMARIA					
003 000 DOTACIÓN DE MATERIALES DE CONSTRUCCIÓN, MOBILIARIO Y EQUIPO A ESTABLECIMIENTOS DE EDUCACIÓN MEDIA	5,000,278.00	-5,000,278.00	0.00	0.00	0.00
274 CEMENTO	3,418,420.00	-3,418,420.00	0.00	0.00	0.00
275 PRODUCTOS DE CEMENTO, PÓMEZ, ASBESTO Y YESO	1,500,025.00	-1,500,025.00	0.00	0.00	0.00
293 ÚTILES EDUCACIONALES Y CULTURALES	6,676,400.00	6,374,051.00	13,050,451.00	12,712,160.00	97.41
324 EQUIPO EDUCACIONAL, CULTURAL Y RECREATIVO	4,992,000.00	-4,992,000.00	0.00	0.00	0.00
328 EQUIPO DE CÓMPUTO	21,587,123.00	-8,536,672.00	13,050,451.00	12,712,160.00	97.41
TOTAL 003 000 DOTACIÓN DE MATERIALES DE CONSTRUCCIÓN, MOBILIARIO Y EQUIPO A ESTABLECIMIENTOS DE EDUCACIÓN MEDIA					
004 000 SERVICIOS DE MANTENIMIENTO Y REPARACIÓN A ESTABLECIMIENTOS EDUCATIVOS DE PREPRIMARIA	3,921,828.00	-3,921,828.00	0.00	0.00	0.00
171 MANTENIMIENTO Y REPARACIÓN DE EDIFICIOS	3,921,828.00	-3,921,828.00	0.00	0.00	0.00
TOTAL 004 000 SERVICIOS DE MANTENIMIENTO Y REPARACIÓN A ESTABLECIMIENTOS EDUCATIVOS DE PREPRIMARIA					
005 000 SERVICIOS DE MANTENIMIENTO Y REPARACIÓN A ESTABLECIMIENTOS EDUCATIVOS DE PRIMARIA					

Sistema de Contabilidad Integrada Gubernamental
 Informes de Gestión y Rendición de Cuentas - IGRCO1

Ejecución Financiera
 Expresado en Quetzales

DEL MES DE ENERO AL MES DE DICIEMBRE
 Entidad Institucional Igual a 11130020

PAGINA : 29 DE 39
 FECHA : 5/01/2023
 HORA : 8:24.00
 REPORTE: R00820850.rpt

EJERCICIO: 2022

		CORTE: ENTIDAD				
PG - SPG - PY - ACT - OB - REN		ASIGNADO	MODIFICADO	VIGENTE	DEVENGADO	% EJEC
171	MANTENIMIENTO Y REPARACIÓN DE EDIFICIOS	3,923,197.00	-3,923,197.00	0.00	0.00	0.00
TOTAL 005	SERVICIOS DE MANTENIMIENTO Y REPARACIÓN A ESTABLECIMIENTOS EDUCATIVOS DE PRIMARIA	3,923,197.00	-3,923,197.00	0.00	0.00	0.00
TOTAL 000	SIN PROYECTO	46,526,647.00	-21,526,647.00	25,000,000.00	24,661,482.00	98.65
001	INFRAESTRUCTURA EDUCATIVA					
000	CONSTRUCCIÓN, AMPLIACIÓN Y MEJORAMIENTO DE CENTROS DE EDUCACIÓN PRIMARIA					
331	CONSTRUCCIONES DE BIENES NACIONALES DE USO COMÚN	0.00	0.00	0.00	0.00	0.00
332	CONSTRUCCIONES DE BIENES NACIONALES DE USO NO COMÚN	1,208,969.00	-498,482.00	710,487.00	236,000.00	33.22
332	CONSTRUCCIONES DE BIENES NACIONALES DE USO NO COMÚN	0.00	1,054,040.00	1,054,040.00	879,722.00	83.46
TOTAL 000	CONSTRUCCIÓN, AMPLIACIÓN Y MEJORAMIENTO DE CENTROS DE EDUCACIÓN BÁSICA	1,208,969.00	555,558.00	1,764,527.00	1,115,722.00	63.23
TOTAL 001	INFRAESTRUCTURA EDUCATIVA	1,208,969.00	555,558.00	1,764,527.00	1,115,722.00	63.23
TOTAL 02	DOTACIONES, SERVICIOS E INFRAESTRUCTURA PARA LA EDUCACIÓN	47,735,616.00	-20,971,089.00	26,764,527.00	25,777,204.00	96.31
04	DOTACIONES, SERVICIOS E INFRAESTRUCTURA PARA SISTEMAS DE AGUA POTABLE, SANEAMIENTO Y AMBIENTE					
000	SIN PROYECTO					
001	DOTACIÓN DE MATERIALES DE CONSTRUCCIÓN Y EQUIPO PARA SERVICIOS DE AGUA POTABLE					
173	MANTENIMIENTO Y REPARACIÓN DE BIENES NACIONALES DE USO COMÚN	2,261,466.00	-2,182,338.00	79,128.00	0.00	0.00
223	PIEDRA, ARCILLA Y ARENA	2,647,200.00	-2,647,200.00	0.00	0.00	0.00
268	PRODUCTOS PLÁSTICOS, NYLON, VINIL Y P.V.C.	7,270,625.00	-6,158,725.00	1,111,900.00	752,400.00	67.67
274	CEMENTO	1,224,998.00	-1,224,998.00	0.00	0.00	0.00
275	PRODUCTOS DE CEMENTO, PÓMEZ, ASBESTO Y YESO	1,553,200.00	-1,553,200.00	0.00	0.00	0.00
299	OTROS MATERIALES Y SUMINISTROS	0.00	0.00	0.00	0.00	0.00
329	OTRAS MAQUINARIAS Y EQUIPOS	2,956,905.00	-2,956,905.00	0.00	0.00	0.00
TOTAL 001	DOTACIÓN DE MATERIALES DE CONSTRUCCIÓN Y EQUIPO PARA SERVICIOS DE SISTEMAS DE AGUA POTABLE	17,914,394.00	-16,723,366.00	1,191,028.00	752,400.00	63.17

Expresado en Quetzales
 DEL MES DE ENERO AL MES DE DICIEMBRE
 Entidad Institucional Igual a 11130020

EJERCICIO: 2022		CORTE: ENTIDAD				% EJEC
PG - SPG - PY - ACT - OB - REN	ASIGNADO	MODIFICADO	VIGENTE	DEVENGADO		
002 000 DOTACIÓN DE MATERIALES DE CONSTRUCCIÓN Y EQUIPO PARA SERVICIOS DE SISTEMAS DE SANEAMIENTO Y AMBIENTE						
223 PIEDRA, ARCILLA Y ARENA	1,999,950.00	-1,999,950.00	0.00	0.00	0.00	
274 CEMENTO	1,999,980.00	-1,999,980.00	0.00	0.00	0.00	
275 PRODUCTOS DE CEMENTO, PÓMEZ, ASBESTO Y YESO	2,000,000.00	-2,000,000.00	0.00	0.00	0.00	
299 OTROS MATERIALES Y SUMINISTROS	1,999,550.00	-1,999,550.00	0.00	0.00	0.00	
329 OTRAS MAQUINARIAS Y EQUIPOS	1,999,500.00	-1,999,500.00	0.00	0.00	0.00	
TOTAL 002 000 DOTACIÓN DE MATERIALES DE CONSTRUCCIÓN Y EQUIPO PARA SERVICIOS DE SISTEMAS DE SANEAMIENTO Y AMBIENTE	9,998,980.00	-9,998,980.00	0.00	0.00	0.00	
TOTAL 000 SIN PROYECTO	27,913,374.00	-26,722,346.00	1,191,028.00	752,400.00	63.17	
001 INFRAESTRUCTURA DE AGUA, SANEAMIENTO Y AMBIENTE						
000 001 CONSTRUCCIÓN, AMPLIACIÓN Y MEJORAMIENTO DE SISTEMAS DE AGUA POTABLE Y POZOS MECÁNICOS						
331 CONSTRUCCIONES DE BIENES NACIONALES DE USO COMÚN	65,280,361.00	-65,153,884.00	126,477.00	126,476.29	100.00	
331 CONSTRUCCIONES DE BIENES NACIONALES DE USO COMÚN	50,753,866.00	-34,713,866.00	16,040,000.00	16,040,000.00	100.00	
331 CONSTRUCCIONES DE BIENES NACIONALES DE USO COMÚN	44,866,101.00	-41,642,053.00	3,224,048.00	2,499,966.45	77.54	
TOTAL 000 003 CONSTRUCCIÓN, AMPLIACIÓN Y MEJORAMIENTO DE SISTEMAS DE DRENAJES Y SISTEMAS DE ALCANTARILLADO	160,900,328.00	-141,509,803.00	19,390,525.00	18,666,442.74	96.27	
TOTAL 001 INFRAESTRUCTURA DE AGUA, SANEAMIENTO Y AMBIENTE	160,900,328.00	-141,509,803.00	19,390,525.00	18,666,442.74	96.27	
TOTAL 04 DOTACIONES, SERVICIOS E INFRAESTRUCTURA PARA SISTEMAS DE AGUA POTABLE, SANEAMIENTO Y AMBIENTE	188,813,702.00	-166,232,149.00	20,581,553.00	19,418,842.74	94.35	
05 DOTACIONES, SERVICIOS E INFRAESTRUCTURA PARA EL DESARROLLO COMUNITARIO Y PRODUCTIVO						
000 SIN PROYECTO						
001 000 DOTACIÓN DE MATERIALES, ENSERES Y EQUIPO PARA EL DESARROLLO COMUNITARIO						
232 ACABADOS TEXTILES	2,043,450.00	-2,029,650.00	13,800.00	13,800.00	100.00	
239 OTROS TEXTILES Y VESTUARIO	2,083,825.00	-2,083,825.00	0.00	0.00	0.00	
268 PRODUCTOS PLÁSTICOS, NYLON, VINIL Y P.V.C.	2,483,496.00	1,643,930.00	4,127,426.00	4,127,400.00	100.00	

Sistema de Contabilidad Integrada Gubernamental
 Informes de Gestión y Rendición de Cuentas - IGR001
 Ejecución Financiera
 Expresado en Quetzales
DEL MES DE ENERO AL MES DE DICIEMBRE
 Entidad Institucional Igual a 11130020

PAGINA : 31 DE 39
 FECHA : 5/01/2023
 HORA : 8:24.00
 REPORTE: R00820850.rpt

EJERCICIO: 2022

CORTE: ENTIDAD

PG - SPG - PY - ACT - OB - REN	ASIGNADO	MODIFICADO	VIGENTE	DEVENGADO	% E/EJC
295	0.00	86,500.00	86,500.00	86,500.00	100.00
299	0.00	90,000.00	90,000.00	88,500.00	98.33
329	61,157,320.00	-61,157,320.00	0.00	0.00	0.00
TOTAL 001 000 DOTACIÓN DE MATERIALES, ENSERES Y EQUIPO PARA EL DESARROLLO COMUNITARIO	67,768,091.00	-63,450,365.00	4,317,726.00	4,316,200.00	99.96
002 000 DOTACIÓN DE MATERIALES DE CONSTRUCCIÓN PARA VIVIENDAS					
267	999,835.00	-988,935.00	10,900.00	10,900.00	100.00
274	1,297,356.00	13,259,789.90	14,557,145.90	14,557,145.90	100.00
275	1,792,960.00	-1,792,959.40	0.60	0.00	0.00
281	8,536,675.00	-8,309,979.00	226,696.00	174,645.53	77.04
282	1,800,000.00	-1,783,800.00	16,200.00	16,200.00	100.00
283	2,065,010.00	-2,058,373.00	6,637.00	2,886.20	43.49
284	3,946,250.00	-3,634,480.00	311,770.00	277,209.00	88.91
TOTAL 002 000 DOTACIÓN DE MATERIALES DE CONSTRUCCIÓN PARA VIVIENDAS	20,438,086.00	-5,308,736.50	15,129,349.50	15,038,986.63	99.40
003 000 ASISTENCIA TÉCNICA, CAPACITACIÓN Y DOTACIONES PARA LA PRODUCCIÓN AGROPECUARIA Y ARTESANAL					
185	2,000,000.00	-2,000,000.00	0.00	0.00	0.00
268	1,699,990.00	0.00	1,699,990.00	1,699,800.00	99.99
286	9,306,397.00	-1,019,037.00	8,287,360.00	8,287,360.00	100.00
329	0.00	191,330.00	191,330.00	0.00	0.00
TOTAL 003 000 ASISTENCIA TÉCNICA, CAPACITACIÓN Y DOTACIONES PARA LA PRODUCCIÓN AGROPECUARIA Y ARTESANAL	13,006,387.00	-2,827,707.00	10,178,680.00	9,987,160.00	98.12
005 000 DOTACIÓN DE ALIMENTOS					
211	0.00	6,570,188.50	6,570,188.50	6,570,188.50	100.00
268	0.00	3,710.00	3,710.00	3,500.00	94.34
TOTAL 005 000 DOTACIÓN DE ALIMENTOS	0.00	6,573,898.50	6,573,898.50	6,573,688.50	100.00

Sistema de Contabilidad Integrada Gubernamental
 Informes de Gestion y Rendicion de Cuentas - IGRRC01
 Ejecución Financiera
 Expresado en Quetzales
 DEL MES DE ENERO AL MES DE DICIEMBRE
 Entidad Institucional Igual a 111,30020

PAGINA : 32 DE 39
 FECHA : 5/01/2023
 HORA : 8:24.00
 REPORTE: R00820850.rpt

EJERCICIO: 2022

CORTE: ENTIDAD

PG - SPG - PY - ACT - OB - REN	ASIGNADO	MODIFICADO	VIGENTE	DEVENGADO	% EJEC
006 000 SERVICIOS DE RESARCIMIENTO					
196 SERVICIOS DE ATENCION Y PROTOCOLO	50,000.00	-50,000.00	0.00	0.00	0.00
199 OTROS SERVICIOS	1,000,000.00	-1,000,000.00	0.00	0.00	0.00
419 OTRAS TRANSFERENCIAS A PERSONAS INDIVIDUALES	12,482,623.00	-12,482,623.00	0.00	0.00	0.00
TOTAL 006 000 SERVICIOS DE RESARCIMIENTO	13,512,623.00	-13,512,623.00	0.00	0.00	0.00
TOTAL 000 SIN PROYECTO	114,725,187.00	-78,525,533.00	36,199,654.00	35,916,035.13	99.22
001 INFRAESTRUCTURA COMUNITARIA					
000 003 CONSTRUCCIÓN, AMPLIACIÓN Y MEJORAMIENTO DE SALONES DE USOS MÚLTIPLES	0.00	1,320,000.00	1,320,000.00	800,000.00	60.61
332 CONSTRUCCIONES DE BIENES NACIONALES DE USO NO COMÚN	0.00	1,320,000.00	1,320,000.00	800,000.00	60.61
TOTAL 000 003 CONSTRUCCIÓN, AMPLIACIÓN Y MEJORAMIENTO DE SALONES DE USOS MÚLTIPLES	0.00	1,320,000.00	1,320,000.00	800,000.00	60.61
TOTAL 001 INFRAESTRUCTURA COMUNITARIA	0.00	1,320,000.00	1,320,000.00	800,000.00	60.61
TOTAL 05 DOTACIONES, SERVICIOS E INFRAESTRUCTURA PARA EL DESARROLLO COMUNITARIO Y PRODUCTIVO	114,725,187.00	-77,205,533.00	37,519,654.00	36,716,035.13	97.86
06 DOTACIONES, SERVICIOS E INFRAESTRUCTURA PARA LA RED VIAL					
000 SIN PROYECTO					
001 000 DOTACIÓN DE MATERIALES DE CONSTRUCCIÓN Y REPARACIÓN DE LA RED VIAL	9,056,100.00	-9,056,100.00	0.00	0.00	0.00
223 PIEDRA, ARCILLA Y ARENA	4,404,384.00	-4,404,384.00	0.00	0.00	0.00
274 CEMENTO	13,460,484.00	-13,460,484.00	0.00	0.00	0.00
TOTAL 001 000 DOTACIÓN DE MATERIALES DE CONSTRUCCIÓN Y REPARACIÓN DE LA RED VIAL	13,460,484.00	-13,460,484.00	0.00	0.00	0.00
TOTAL 000 SIN PROYECTO	13,460,484.00	-13,460,484.00	0.00	0.00	0.00
001 INFRAESTRUCTURA VIAL					
000 001 CONSTRUCCIÓN, AMPLIACIÓN Y MEJORAMIENTO DE INFRAESTRUCTURA VIAL	0.00	187,353,634.00	187,353,634.00	184,792,537.10	98.63
331 CONSTRUCCIONES DE BIENES NACIONALES DE USO COMÚN	0.00	187,353,634.00	187,353,634.00	184,792,537.10	98.63
TOTAL 000 001 CONSTRUCCIÓN, AMPLIACIÓN Y MEJORAMIENTO DE INFRAESTRUCTURA VIAL	0.00	187,353,634.00	187,353,634.00	184,792,537.10	98.63

Sistema de Contabilidad Integrada Gubernamental
 Informes de Gestión y Rendición de Cuentas - IGR001

Ejecución Financiera
 Expresado en Quetzales

DEL MES DE ENERO AL MES DE DICIEMBRE
 Entidad Institucional Igual a 11130020

PAGINA : 33 DE 39
 FECHA : 5/01/2023
 HORA : 8:24.00
 REPORTE: R00820850.rpt

EJERCICIO: 2022	PG - SPG - PY - ACT - OB - REN	CORTE: ENTIDAD				% EJE
		ASIGNADO	MODIFICADO	VIGENTE	DEVENGADO	
	TOTAL 001 INFRAESTRUCTURA VIAL	0.00	187,353,634.00	187,353,634.00	184,792,537.10	98.63
	TOTAL 06 DOTACIONES, SERVICIOS E INFRAESTRUCTURA PARA LA RED VIAL	13,460,484.00	173,893,150.00	187,353,634.00	184,792,537.10	98.63
	07 LIQUIDACIÓN DEL FIDEICOMISO DE DESARROLLO SOCIAL					
	009 SIN PROYECTO					
	001 000 SERVICIOS PARA LA LIQUIDACIÓN DEL FIDEICOMISO DE DESARROLLO SOCIAL					
	194 GASTOS BANCARIOS, COMISIONES Y OTROS GASTOS	0.00	47.00	47.00	0.00	0.00
	195 IMPUESTOS, DERECHOS Y TASAS	0.00	21,953.00	21,953.00	21,109.22	96.16
	TOTAL 001 000 SERVICIOS PARA LA LIQUIDACIÓN DEL FIDEICOMISO DE DESARROLLO SOCIAL	0.00	22,000.00	22,000.00	21,109.22	95.95
	TOTAL 000 SIN PROYECTO	0.00	22,000.00	22,000.00	21,109.22	95.95
	TOTAL 07 LIQUIDACIÓN DEL FIDEICOMISO DE DESARROLLO SOCIAL	0.00	22,000.00	22,000.00	21,109.22	95.95
	TOTAL 19 DOTACIONES, SERVICIOS E INFRAESTRUCTURA PARA EL DESARROLLO SOCIAL	446,466,100.00	-126,297,211.00	320,168,889.00	311,915,209.74	97.42
	21 TRANSFERENCIAS MONETARIAS CONDICIONADAS EN SALUD Y EDUCACIÓN					
	00 SIN SUBPROGRAMA					
	000 SIN PROYECTO					
	002 000 SERVICIOS DE ASISTENCIA SOCIAL					
	011 PERSONAL PERMANENTE	169,332.00	0.00	169,332.00	169,332.00	100.00
	012 COMPLEMENTO PERSONAL AL SALARIO DEL PERSONAL PERMANENTE	124,800.00	0.00	124,800.00	124,800.00	100.00
	013 COMPLEMENTO POR ANTIGÜEDAD AL PERSONAL PERMANENTE	420.00	0.00	420.00	420.00	100.00
	014 COMPLEMENTO POR CALIDAD PROFESIONAL AL PERSONAL PERMANENTE	9,000.00	0.00	9,000.00	9,000.00	100.00
	015 COMPLEMENTOS ESPECÍFICOS AL PERSONAL PERMANENTE	130,200.00	0.00	130,200.00	130,200.00	100.00
	022 PERSONAL POR CONTRATO	192,000.00	240,000.00	432,000.00	432,000.00	100.00
	026 COMPLEMENTO POR CALIDAD PROFESIONAL AL PERSONAL TEMPORAL	0.00	9,000.00	9,000.00	0.00	0.00
	027 COMPLEMENTOS ESPECÍFICOS AL PERSONAL TEMPORAL	3,000.00	3,000.00	6,000.00	6,000.00	100.00

Sistema de Contabilidad Integrada Gubernamental
 Informes de Gestión y Rendición de Cuentas - IGR001
 Ejecución Financiera
 Expresado en Quetzales
DEL MES DE ENERO AL MES DE DICIEMBRE
 Entidad Institucional Igual a 11130020

PAGINA : 34 DE 39
 FECHA : 5/01/2023
 HORA : 8:24.00
 REPORTE: R00820850.rpt

EJERCICIO: 2022

CORTE: ENTIDAD

PG - SPG - PY - ACT - OB - REN	ASIGNADO	MODIFICADO	VIGENTE	DEVENGADO	% EJEC
071	51,396.00	20,750.00	72,146.00	71,396.00	98.96
072	51,396.00	20,750.00	72,146.00	71,396.00	98.96
073	800.00	200.00	1,000.00	1,000.00	100.00
121	696,900.00	-696,850.00	50.00	0.00	0.00
122	1,510,000.00	-1,400,000.00	110,000.00	30,321.00	27.56
133	100,000.00	-100,000.00	0.00	0.00	0.00
153	0.00	210,000.00	210,000.00	52,268.06	24.89
157	1,090,000.00	-1,090,000.00	0.00	0.00	0.00
165	25,000.00	0.00	25,000.00	3,000.00	12.00
185	214,500.00	-214,500.00	0.00	0.00	0.00
186	100,000.00	-100,000.00	0.00	0.00	0.00
211	50,000.00	0.00	50,000.00	4,322.50	8.65
233	0.00	3,000.00	3,000.00	0.00	0.00
241	50,000.00	55,000.00	105,000.00	83,830.50	79.84
243	80,000.00	0.00	80,000.00	15,000.00	18.75
244	125,004.00	-12,142.00	112,862.00	52,972.20	46.92
253	9,600.00	0.00	9,600.00	6,280.00	65.42
262	25,000.00	0.00	25,000.00	1,280.00	5.12
267	35,000.00	0.00	35,000.00	28,100.00	80.29
268	50,020.00	0.00	60,020.00	48,670.00	81.09
284	90,000.00	-90,000.00	0.00	0.00	0.00
289	50,000.00	-50,000.00	0.00	0.00	0.00
291	75,001.00	0.00	75,001.00	42,903.09	57.20
297	6,000.00	-6,000.00	0.00	0.00	0.00
298	1,479,975.00	-1,388,436.00	91,539.00	10,975.00	11.99
322	98,000.00	0.00	98,000.00	0.00	0.00

Sistema de Contabilidad Integrada Gubernamental
 Informes de Gestión y Rendición de Cuentas - IGR001

PAGINA : 35 DE 39
 FECHA : 5/01/2023
 HORA : 8:24.00
 REPORTE: R00820850.rpt

Ejecución Financiera
 Expresado en Quetzales
 DEL MES DE ENERO AL MES DE DICIEMBRE
 Entidad Institucional Igual a 11130020

EJERCICIO: 2022

CORTE: ENTIDAD

PG - SPG - PY - ACT - OB - REN	ASIGNADO	MODIFICADO	VIGENTE	DEVENGADO	% EJE
328	180,000.00	0.00	180,000.00	0.00	0.00
413	100,000.00	0.00	100,000.00	95,085.51	95.09
415	50,000.00	0.00	50,000.00	40,647.49	81.29
TOTAL 002 000 SERVICIOS DE ASISTENCIA SOCIAL	7,032,344.00	-4,586,228.00	2,446,116.00	1,531,199.35	62.60
TOTAL 000 SIN PROYECTO	7,032,344.00	-4,586,228.00	2,446,116.00	1,531,199.35	62.60
TOTAL 000 SIN SUBPROGRAMA	7,032,344.00	-4,586,228.00	2,446,116.00	1,531,199.35	62.60
01 PREVENCIÓN DE LA DESNUTRICIÓN CRÓNICA					
000 SIN PROYECTO					
001 000 TRANSFERENCIAS MONETARIAS CON ÉNFASIS EN SALUD					
021	2,928,000.00	-178,000.00	2,750,000.00	2,717,783.83	98.83
022	192,000.00	0.00	192,000.00	192,000.00	100.00
025	6,720.00	7,574.00	14,294.00	9,003.47	63.99
026	4,500.00	0.00	4,500.00	4,500.00	100.00
027	1,254,000.00	-75,000.00	1,179,000.00	1,162,168.45	98.57
071	351,435.00	0.00	351,435.00	325,520.87	92.63
072	351,435.00	-15,000.00	336,435.00	328,341.02	97.59
073	11,200.00	0.00	11,200.00	10,014.06	89.41
419	179,400,000.00	-72,029,000.00	107,371,000.00	107,371,000.00	100.00
TOTAL 001 000 TRANSFERENCIAS MONETARIAS CON ÉNFASIS EN SALUD	184,499,290.00	-72,289,426.00	112,209,864.00	112,120,331.70	99.92
002 000 TRANSFERENCIAS MONETARIAS PARA NIÑAS Y ADOLESCENTES VIOLENTADAS Y JUDICIALIZADAS					
419	1,275,000.00	500,000.00	1,775,000.00	1,774,500.00	99.97
TOTAL 002 000 TRANSFERENCIAS MONETARIAS PARA NIÑAS Y ADOLESCENTES VIOLENTADAS Y JUDICIALIZADAS	1,275,000.00	500,000.00	1,775,000.00	1,774,500.00	99.97
003 000 DOTACIÓN DE ALIMENTACIÓN COMPLEMENTARIA					
211	0.00	100,000,000.00	100,000,000.00	99,999,971.15	100.00

Sistema de Contabilidad Integrada Gubernamental
 Informes de Gestión y Rendición de Cuentas - IGR001
 Ejecución Financiera
 Expresado en Quetzales

PAGINA : 36 DE 39
 FECHA : 5/01/2023
 HORA : 8:24:00
 REPORTE: R00820850.rpt

DEL MES DE ENERO AL MES DE DICIEMBRE
 Entidad Institucional Igual a 11130020

EJERCICIO: 2022

CORTE: ENTIDAD

PG - SPG - PY - ACT - OB - REN	ASIGNADO	MODIFICADO	VIGENTE	DEVENGADO	% EJEC
TOTAL 003 000 DOTACIÓN DE ALIMENTACIÓN COMPLEMENTARIA	0.00	100,000,000.00	100,000,000.00	99,999,971.15	100.00
TOTAL 000 SIN PROYECTO	185,774,290.00	28,210,574.00	213,984,864.00	213,894,802.85	99.96
TOTAL 01 PREVENCIÓN DE LA DESNUTRICIÓN CRÓNICA	185,774,290.00	28,210,574.00	213,984,864.00	213,894,802.85	99.96
02 COBERTURA DE EDUCACIÓN ESCOLAR PRIMARIA					
000 SIN PROYECTO					
001 000 TRANSFERENCIAS MONETARIAS CON ÉNFASIS EN EDUCACIÓN					
021 PERSONAL SUPERNUMERARIO	2,808,000.00	-275,000.00	2,533,000.00	2,508,929.00	99.05
022 PERSONAL POR CONTRATO	192,000.00	0.00	192,000.00	192,000.00	100.00
025 COMPLEMENTO POR ANTIGÜEDAD AL PERSONAL TEMPORAL	2,940.00	22,162.00	25,102.00	6,514.49	25.95
026 COMPLEMENTO POR CALIDAD PROFESIONAL AL PERSONAL TEMPORAL	4,500.00	0.00	4,500.00	4,500.00	100.00
027 COMPLEMENTOS ESPECÍFICOS AL PERSONAL TEMPORAL	1,182,000.00	-115,000.00	1,067,000.00	1,056,868.70	99.05
071 AGUINALDO	337,120.00	-15,000.00	322,120.00	305,545.92	94.85
072 BONIFICACIÓN ANUAL (BONO 14)	337,120.00	-20,000.00	317,120.00	305,728.32	96.41
073 BONO VACACIONAL	9,600.00	0.00	9,600.00	8,713.25	90.76
121 DIVULGACIÓN E INFORMACIÓN	25,000.00	0.00	25,000.00	6,150.60	24.60
184 SERVICIOS ECONÓMICOS, FINANCIEROS, CONTABLES Y DE AUDITORÍA	125,000.00	-65,000.00	60,000.00	30,000.00	50.00
194 GASTOS BANCARIOS, COMISIONES Y OTROS GASTOS	975,000.00	443,822.00	1,418,822.00	1,400,485.96	98.71
195 IMPUESTOS, DERECHOS Y TASAS	75,000.00	-33,330.00	41,670.00	41,212.62	98.90
419 OTRAS TRANSFERENCIAS A PERSONAS INDIVIDUALES	219,410,090.00	31,529,000.00	250,939,090.00	250,838,900.00	100.00
TOTAL 001 000 TRANSFERENCIAS MONETARIAS CON ÉNFASIS EN EDUCACIÓN	225,483,370.00	31,471,654.00	256,955,024.00	256,805,548.86	99.94
TOTAL 000 SIN PROYECTO	225,483,370.00	31,471,654.00	256,955,024.00	256,805,548.86	99.94
TOTAL 02 COBERTURA DE EDUCACIÓN ESCOLAR PRIMARIA	225,483,370.00	31,471,654.00	256,955,024.00	256,805,548.86	99.94

00000000

DEL MES DE ENERO AL MES DE DICIEMBRE
 Entidad Institucional Igual a 11130020

CORTE: ENTIDAD

EJERCICIO: 2022

PG - SPG - PY - ACT - OB - REN	ASIGNADO	MODIFICADO	VIGENTE	DEVENGADO	% EJEC
TOTAL 21 TRANSFERENCIAS MONETARIAS CONDICIONADAS EN SALUD Y EDUCACIÓN	418,290,004.00	55,096,000.00	473,386,004.00	472,231,551.06	99.76
94 ATENCIÓN POR DESASTRES NATURALES Y CALAMIDADES PÚBLICAS					
09 ESTADO DE CALAMIDAD PÚBLICA POR EMERGENCIA COVID-19 (DG 5-2020)					
000 SIN PROYECTO					
001 000 INTERVENCIÓNES REALIZADAS PARA LA ATENCIÓN DE LA EMERGENCIA COVID-19					
121 DIVULGACIÓN E INFORMACIÓN	0.00	1,185,000.00	1,185,000.00	1,155,043.24	97.47
122 IMPRESIÓN, ENCUADERNACIÓN Y REPRODUCCIÓN	0.00	36,341.00	36,341.00	0.00	0.00
199 OTROS SERVICIOS	0.00	0.00	0.00	0.00	0.00
324 EQUIPO EDUCACIONAL, CULTURAL Y RECREATIVO	0.00	142,000.00	142,000.00	49,892.00	35.14
325 EQUIPO DE TRANSPORTE	0.00	1,474,341.00	1,474,341.00	1,146,990.00	77.80
328 EQUIPO DE CÓMPUTO	0.00	1,027,227.00	1,027,227.00	1,015,804.00	98.89
TOTAL 001 000 INTERVENCIÓNES REALIZADAS PARA LA ATENCIÓN DE LA EMERGENCIA COVID-19	0.00	3,864,909.00	3,864,909.00	3,367,729.24	87.14
TOTAL 000 SIN PROYECTO	0.00	3,864,909.00	3,864,909.00	3,367,729.24	87.14
TOTAL 09 ESTADO DE CALAMIDAD PÚBLICA POR EMERGENCIA COVID-19 (DG 5-2020)	0.00	3,864,909.00	3,864,909.00	3,367,729.24	87.14
14 ESTADO DE CALAMIDAD PÚBLICA POR ÉPOCA LLUVIOSA, TEMPORADA CICLÓNICA Y SISTEMAS DE BAJA PRESIÓN					
000 SIN PROYECTO					
001 000 INTERVENCIÓNES REALIZADAS PARA LA ATENCIÓN DE LA EMERGENCIA POR ÉPOCA LLUVIOSA, TEMPORADA CICLÓNICA Y SISTEMAS DE BAJA PRESIÓN					
211 ALIMENTOS PARA PERSONAS	0.00	29,173,315.00	29,173,315.00	29,173,314.44	100.00
268 PRODUCTOS PLÁSTICOS, NYLON, VINIL Y P.V.C.	0.00	570,543.00	570,543.00	570,542.88	100.00
281 PRODUCTOS SIDERÚRGICOS	0.00	10,050,000.00	10,050,000.00	10,050,000.00	100.00
283 PRODUCTOS DE METAL Y SUS ALEACIONES	0.00	540,000.00	540,000.00	540,000.00	100.00
284 ESTRUCTURAS METÁLICAS ACABADAS	0.00	14,100,000.00	14,100,000.00	14,100,000.00	100.00
299 OTROS MATERIALES Y SUMINISTROS	0.00	255,503.00	255,503.00	255,502.50	100.00

Sistema de Contabilidad Integrada Gubernamental
 Informes de Gestión y Rendición de Cuentas - IGRC01
 Ejecución Financiera
 Expresado en Quetzales
 DEL MES DE ENERO AL MES DE DICIEMBRE
 Entidad Institucional Igual a 11130020

PAGINA : 39 DE 39
 FECHA : 5/01/2023
 HORA : 8:24.00
 REPORTE: R00820850.rpt

EJERCICIO: 2022

CORTE: ENTIDAD

PG - SPG - PY - ACT - OB - REN	ASIGNADO	MODIFICADO	VIGENTE	DEVENGADO	% EJEC
512 TRANSFERENCIAS A INSTITUCIONES SIN FINES DE LUCRO	0.00	3,000,000.00	3,000,000.00	3,000,000.00	100.00
TOTAL 002 000 CUOTAS A ORGANISMOS	1,200,000.00	3,000,000.00	4,200,000.00	4,192,089.81	99.81
TOTAL 000 SIN PROYECTO	1,200,000.00	28,000,000.00	29,200,000.00	29,192,089.81	99.97
TOTAL 000 SIN SUBPROGRAMA	1,200,000.00	28,000,000.00	29,200,000.00	29,192,089.81	99.97
TOTAL 99 PARTIDAS NO ASIGNABLES A PROGRAMAS	1,200,000.00	28,000,000.00	29,200,000.00	29,192,089.81	99.97
ENTIDAD: 11130020-000-00 MINISTERIO DE DESARROLLO SOCIAL	1,306,642,862.00	139,921,375.00	1,446,564,237.00	1,428,112,786.05	98.72

Firma y Sello
 Funcionario Responsable de la
 Unidad de Administración Financiera

Ing. Julio F. Paredes Barrios
 Viceministro Administrativo y Financiero
 Ministerio de Desarrollo Social



**GOBIERNO *de*
GUATEMALA**
DR. ALEJANDRO GIAMMATTEI

**MINISTERIO DE
DESARROLLO
SOCIAL**

000082

Ejecución Física

5ta. avenida 8-78 zona 9, Guatemala, edificio Plaza Lauderdale
Teléfono: (502) 2300-5400

www.mides.gob.gt

Síguenos en:



como Mides GT

Sistema de Contabilidad Integrada Gubernamental
Informes de Gestion y Rendicion de Cuentas - IGRC02 - Ejecucion Fisica - IGRC02
Ejecucion Fisica

PAGINA 1 DE 21
 FECHA 5/01/2023
 HORA 8:29.18
 REPORTE: R00822834.rpt

ENTIDAD Igual a 11130020
 Expresado en Quetzales

CORTE: ENTIDAD

DEL MES ENERO AL MES DE DICIEMBRE

EJERCICIO:	2022	PG	SP	PY	AC	OB	UBG	DESCRIPCION	UNIDAD DE MEDIDA	METAS FISICAS			No. beneficiados	Unidad de Medida	
										INICIAL	VIGENTE	EJEC			
ENTIDAD : 11130020-000-000 MINISTERIO DE DESARROLLO SOCIAL															
14 APOYO PARA EL CONSUMO ADECUADO DE ALIMENTOS															
00 SIN SUBPROGRAMA															
000 SIN PROYECTO															
002-000 COMEDORES															
1 Raciones de alimentos preparados entregados a personas que viven en condiciones de vulnerabilidad o crisis															
0101 GUATEMALA, GUATEMALA															
									Ración	5,150,108	9,094,892	9,094,892	100.00	9,094,892	Persona
2 Desayunos preparados entregados a personas que viven en condiciones de vulnerabilidad o crisis															
0101 GUATEMALA, GUATEMALA															
									Ración	2,173,440	3,661,027	3,661,027	100.00	3,661,027	Persona
3 Almuerzos preparados entregados a personas que viven en condiciones de vulnerabilidad o crisis															
0101 GUATEMALA, GUATEMALA															
									Ración	2,976,668	5,433,865	5,433,865	100.00	5,433,865	Persona
003-000 TRANSFERENCIAS MONETARIAS CONDICIONADAS PARA ALIMENTOS															
1 Transferencias monetarias condicionadas para alimentos entregadas a familias que viven en pobreza y pobreza extrema															
0101 GUATEMALA, GUATEMALA															
									Aporte	158,000	189,200	189,199	100.00	189,199	Persona
2 Transferencias monetarias condicionadas para alimentos entregadas a familias que viven en pobreza y pobreza extrema															
0101 GUATEMALA, GUATEMALA															
									Aporte	158,000	189,200	189,199	100.00	189,199	Persona
15 PREVENCIÓN DE LA DELINCUENCIA EN ADOLESCENTES Y JÓVENES															
01 PREVENCIÓN DE HECHOS DELICTIVOS CONTRA EL PATRIMONIO															
000 SIN PROYECTO															
001-000 ADOLESCENTES Y JÓVENES PROTAGONISTAS QUE PARTICIPAN EN ACTIVIDADES PARA EL DESARROLLO DE SUS CAPACIDADES															
1 Adolescentes y jóvenes protagonistas que participan en actividades para el desarrollo de sus capacidades															
0101 GUATEMALA, GUATEMALA															
									Persona	4,500	15,100	15,100	100.00	15,100	Persona

000001

Sistema de Contabilidad Integrada Gubernamental
Informes de Gestión y Rendición de Cuentas - IGRC02 - Ejecución Física - IGRC02
Ejecución Física

PAGINA 2 DE 21
 FECHA 5/01/2023
 HORA 8:29.18
 REPORTE: R00822834.rpt

ENTIDAD Igual a 11130020
 Expresado en Quetzales

DEL MES ENERO AL MES DE DICIEMBRE CORTE: ENTIDAD

EJERCICIO: 2022

PG	SP	PY	AC	OB	UBG	DESCRIPCION	UNIDAD DE MEDIDA	METAS FÍSICAS		No. beneficiados	Unidad de Medida		
								INICIAL	VICENTE			EJEC	% EJE
000	003	000				2 Adolescentes y jóvenes protagonistas que participan en talleres y/o capacitaciones para el desarrollo de sus capacidades	Persona	3,500	11,700	11,700	100.00	11,700	Persona
						0101 GUATEMALA, GUATEMALA			11,700				
002						3 Adolescentes y jóvenes protagonistas que participan en eventos para el desarrollo de sus capacidades	Persona	1,000	3,400	3,400	100.00	3,400	Persona
						0101 GUATEMALA, GUATEMALA			3,400				
002						BECAS DE EDUCACIÓN, EMPLEO Y ARTESANO							
000						SIN PROYECTO							
003	000					BECAS DE EDUCACIÓN SUPERIOR	Beca	1,256	1,256	1,256	100.00	1,256	Persona
						1 Beca de educación superior entregada a adolescentes y jóvenes							
						0101 GUATEMALA, GUATEMALA			1,256				
004	000					BECAS DE EMPLEO	Beca	1,256	1,256	1,256	100.00	1,256	Persona
						1 Beca de empleo entregada a adolescentes y jóvenes		1	1	0	0.00	0	
						0101 GUATEMALA, GUATEMALA			1,256				
005	000					BECAS PARA ARTESANO	Beca	1	1	0	0.00	0	
						1 Beca artesano entregada a adolescentes y jóvenes		1	1	0	0.00	0	
						0101 GUATEMALA, GUATEMALA			1,256				
006	000					BECAS DE EDUCACIÓN MEDIA	Beca	4,597	4,597	4,594	99.93	4,594	Persona
						1 Beca artesano entregada a adolescentes y jóvenes		4,597	4,597	4,594	99.93	4,594	Persona
						0101 GUATEMALA, GUATEMALA			4,594				
						2 Beca artesano entregada a adolescentes y jóvenes		4,597	4,597	4,594	99.93	4,594	Persona
						0101 GUATEMALA, GUATEMALA			4,594				
007	000					BECAS DE EDUCACIÓN MEDIA	Beca	5,386	5,386	5,386	100.00	5,386	Persona
						1 Beca de educación media entregada a adolescentes y jóvenes en situación de riesgo y vulnerabilidad social		5,386	5,386	5,386	100.00	5,386	Persona
						0101 GUATEMALA, GUATEMALA			5,386				
008	000					BECAS DE EDUCACIÓN MEDIA	Beca	5,386	5,386	5,386	100.00	5,386	Persona
						2 Beca de educación media entregada a adolescentes y jóvenes en situación de riesgo y vulnerabilidad social		5,386	5,386	5,386	100.00	5,386	Persona
						0101 GUATEMALA, GUATEMALA			5,386				
009	000					DOTACIONES, SERVICIOS E INFRAESTRUCTURA PARA EL DESARROLLO SOCIAL	Beca	5,386	5,386	5,386	100.00	5,386	Persona
						SIN SUBPROGRAMA							
						SIN PROYECTO							

000000

Sistema de Contabilidad Integrada Gubernamental
Informes de Gestión y Rendición de Cuentas - IGRC02 - Ejecución Física - IGRC02
Ejecución Física

PAGINA 3 DE 21
 FECHA 5/01/2023
 HORA 8:29.18
 REPORTE: R0082283-4.rpt

ENTIDAD Igual a 11130020
 Expresado en Quetzales

DEL MES ENERO AL MES DE DICIEMBRE

EJERCICIO: 2022

CORTE: ENTIDAD

PG	SP	PY	AC	OB	UBG	DESCRIPCIÓN	UNIDAD DE MEDIDA	METAS FÍSICAS		EJEC	% EJE	No. beneficiados	Unidad de Medida
								INICIAL	VIGENTE				
001-000						DIRECCIÓN Y COORDINACIÓN							
						1 Dirección y Coordinación	Documento	12	12	12	100.00	0	
						0101 GUATEMALA, GUATEMALA			12				
						3 Dirección y coordinación	Documento	12	12	12	100.00	0	
						0101 GUATEMALA, GUATEMALA			12				
002-000						SERVICIOS PARA LA LIQUIDACIÓN DEL FONAPAZ							
						1 Servicios para la liquidación del FONAPAZ	Documento	13	13	1	7.69	0	
						0101 GUATEMALA, GUATEMALA			1				
						3 Servicios para la liquidación del FONAPAZ	Documento	13	13	1	7.69	0	
						0101 GUATEMALA, GUATEMALA			1				
01						DOTACIONES, SERVICIOS E INFRAESTRUCTURA PARA LA SALUD							
000						SIN PROYECTO							
001-000						DOTACIÓN DE MATERIALES DE CONSTRUCCIÓN, MOBILIARIO Y EQUIPO MÉDICO A ESTABLECIMIENTOS DE SALUD							
						1 Hospitales, centros y puestos de salud con dotación de materiales, mobiliario y equipo médico	Entidad	17	0	0	0.00	0	
						5 Hospitales con dotación de materiales de construcción, mobiliario y equipo médico	Entidad	7	0	0	0.00	0	
						6 Centros de Salud con dotación de materiales de construcción, mobiliario y equipo médico	Entidad	5	0	0	0.00	0	
						7 Puestos de Salud con dotación de materiales de construcción, mobiliario y equipo médico	Entidad	5	0	0	0.00	0	
002-000						SERVICIOS DE MANTENIMIENTO Y REPARACIÓN A ESTABLECIMIENTOS DE SALUD							
						1 Hospitales, centros y puestos de salud con mantenimiento y reparación de instalaciones	Entidad	36	0	0	0.00	0	
						5 Hospitales con mantenimiento y reparación de instalaciones	Entidad	6	0	0	0.00	0	

Sistema de Contabilidad Integrada Gubernamental
Informes de Gestion y Rendicion de Cuentas - IGR02 - Ejecucion Fisica - IGRC02
Ejecucion Fisica

PAGINA 4 DE 21
 FECHA 5/01/2023
 HORA 8:29.18
 REPORTE: R00822834.rpt

ENTIDAD Igual a 11130020
 Expresado en Quetzales

DEL MES ENERO AL MES DE DICIEMBRE CORTE: ENTIDAD

EJERCICIO:	2022	PG	SP	PY	AC	OB	UBG	DESCRIPCION	UNIDAD DE MEDIDA	METAS FISICAS			No. beneficiados	Unidad de Medida
										INICIAL	VIGENTE	EJEC		
								6 Centros de Salud con mantenimiento y reparacion de instalaciones	Entidad	15	0	0	0.00	0
								7 Puestos de Salud con mantenimiento y reparacion de instalaciones	Entidad	15	0	0	0.00	0
02								DOTACIONES, SERVICIOS E INFRAESTRUCTURA PARA LA EDUCACION						
000								SIN PROYECTO						
001-000								DOTACION DE MATERIALES DE CONSTRUCCION, MOBILIARIO, EQUIPO Y MODULOS EDUCATIVOS A ESTABLECIMIENTOS EDUCATIVOS DE PREPRIMARIA						
								1 Escuelas de preprimaria con dotacion de materiales, mobiliario y equipo educativo	Entidad	170	92	0	0.00	0
								3 Escuelas de preprimaria con dotacion de materiales, mobiliario y equipo educativo	Entidad	170	92	0	0.00	0
002-000								DOTACION DE MATERIALES DE CONSTRUCCION, MOBILIARIO, EQUIPO Y MODULOS EDUCATIVOS A ESTABLECIMIENTOS EDUCATIVOS DE PRIMARIA						
								1 Escuelas de primaria con dotacion de materiales, mobiliario y equipo educativo	Entidad	180	306	1	0.33	0
								0101 GUATEMALA, GUATEMALA						
								3 Escuelas de primaria con dotacion de materiales, mobiliario y equipo educativo	Entidad	180	306	1	0.33	0
								0101 GUATEMALA, GUATEMALA						
003-000								DOTACION DE MATERIALES DE CONSTRUCCION, MOBILIARIO Y EQUIPO A ESTABLECIMIENTOS DE EDUCACION MEDIA						
								1 Establecimientos de educacion media con dotacion de materiales, mobiliario y equipo educativo	Entidad	61	448	0	0.00	0
								4 Establecimientos educativos de nivel basico con dotacion de materiales, mobiliario y equipo educativo	Entidad	31	224	0	0.00	0

00000000

Sistema de Contabilidad Integrada Gubernamental
Informes de Gestion y Rendicion de Cuentas - IGRC02 - Ejecucion Fisica - IGRC02
Ejecucion Fisica

PAGINA 5 DE 21
 FECHA 5/01/2023
 HORA 8:29.18
 REPORTE: R00822834.rpt

ENTIDAD Igual a 11130020
 Expresado en Quetzales

EJERCICIO: 2022 DEL MES ENERO AL MES DE DICIEMBRE CORTE: ENTIDAD

PG	SP	PY	AC	OB	UBG	DESCRIPCION	UNIDAD DE MEDIDA	METAS FISICAS			No. beneficiados	Unidad de Medida	
								INICIAL	VIGENTE	EJEC			% EJEC
						5 Establecimientos educativos de nivel diversificado con dotacion de materiales, mobiliario y equipo	Entidad	30	224	0	0.00	0	
004-000						SERVICIOS DE MANTENIMIENTO Y REPARACIÓN A ESTABLECIMIENTOS EDUCATIVOS DE PREPRIMARIA							
						1 Escuelas de preprimaria con mantenimiento y reparación de instalaciones	Entidad	15	0	0	0.00	0	
						3 Escuelas de preprimaria con mantenimiento y reparación de instalaciones	Entidad	15	0	0	0.00	0	
005-000						SERVICIOS DE MANTENIMIENTO Y REPARACIÓN A ESTABLECIMIENTOS EDUCATIVOS DE PRIMARIA							
						1 Escuelas de primaria con mantenimiento y reparación de instalaciones	Entidad	25	0	0	0.00	0	
						4 Escuelas de primaria con mantenimiento y reparación de instalaciones	Entidad	25	0	0	0.00	0	
001						INFRAESTRUCTURA EDUCATIVA							
						CONSTRUCCIÓN, AMPLIACIÓN Y MEJORAMIENTO DE CENTROS DE EDUCACIÓN PRIMARIA							
						207147 AMPLIACION ESCUELA PRIMARIA ALDEA ACAMAL SECTOR I SANTA CRUZ VERAPAZ ALTA VERAPAZ	Metro cuadrado	147	0	0	0.00	0	
						222000 AMPLIACION ESCUELA PRIMARIA 30 DE JUNIO JM1 BARRIO EL CENTRO CHISEC ALTA VERAPAZ	Metro cuadrado	235	0	0	0.00	0	
						222001 AMPLIACION ESCUELA PRIMARIA OFICIAL RURAL MIXTA CANTON PAXAN SAN FRANCISCO LA UNION QUETZALTENANGO	Metro cuadrado	0	218	218	100.00	0	
						0918 QUETZALTENANGO, SAN FRANCISCO LA UNION							218
						222002 AMPLIACION ESCUELA PRIMARIA DOS NIVELES CASERIO NUEVO DAMIASCO RAXRUHA ALTA VERAPAZ	Metro cuadrado	0	385	11	2.86	0	

01077

Sistema de Contabilidad Integrada Gubernamental
Informes de Gestion y Rendicion de Cuentas - IGRC02 - Ejecucion Fisica - IGRC02
Ejecucion Fisica

PAGINA 6 DE 21
 FECHA 5/01/2023
 HORA 8:29.18
 REPORTE: R00822834.rpt

ENTIDAD Igual a 11130020
 Expresado en Quetzales

EJERCICIO: 2022 DEL MES ENERO AL MES DE DICIEMBRE CORTE: ENTIDAD

PG SP PV AC OB UBG DESCRIPCION	UNIDAD DE MEDIDA	METAS FÍSICAS			No. beneficiados	Unidad de Medida
		INICIAL	VIGENTE	EJEC		
1617 ALTA VERAPAZ, RAXRUHÁ				10		
222003 AMPLIACION ESCUELA PRIMARIA OCHO AULAS	Metro cuadrado	0	300	6	2.00	0
ALDEA SIMAJHULEU COMALAPA						
CHIMALTENANGO				6		
0404 CHIMALTENANGO, COMALAPA						
0004003 CONSTRUCCIÓN, AMPLIACIÓN Y MEJORAMIENTO DE CENTROS DE EDUCACIÓN BÁSICA						
1 CONSTRUCCION INSTITUTO BASICO BILINGUE INTERCULTURAL MAM CASTELLANO CASERIO CANOA DE SAL COMITANCILLO SAN MARCOS	Metro cuadrado	0	244	0	0.00	0
04 DOTACIONES, SERVICIOS E INFRAESTRUCTURA PARA SISTEMAS DE AGUA POTABLE, SANEAMIENTO Y AMBIENTE						
000 SIN PROYECTO						
001-000 DOTACIÓN DE MATERIALES DE CONSTRUCCIÓN Y EQUIPO PARA SERVICIOS DE SISTEMAS DE AGUA POTABLE						
1 Personas beneficiadas con la dotación de materiales de construcción y equipo para sistemas de agua potable	Persona	25,000	8,632	0	0.00	0
3 Personas beneficiadas con la dotación de materiales de construcción y equipo para sistemas de agua potable	Persona	25,000	8,632	0	0.00	0
002-000 DOTACIÓN DE MATERIALES DE CONSTRUCCIÓN Y EQUIPO PARA SERVICIOS DE SISTEMAS DE SANEAMIENTO Y AMBIENTE						
1 Personas beneficiadas con materiales de construcción, suministros y equipo para mejorar servicios de saneamiento y ambiente	Persona	18,000	0	0	0.00	0
3 Personas beneficiadas con materiales de construcción, suministros y equipo para mejorar servicios de saneamiento y ambiente	Persona	18,000	0	0	0.00	0

000176

Sistema de Contabilidad Integrada Gubernamental
Informes de Gestion y Rendicion de Cuentas - IGRC02 - Ejecucion Fisica - IGRC02
Ejecucion Fisica

PAGINA 7 DE 21
 FECHA 5/01/2023
 HORA 8:29.18
 REPORTE: R00822834.rpt

ENTIDAD Igual a 11130020
 Expresado en Quetzales

DEL MES ENERO AL MES DE DICIEMBRE CORTE: ENTIDAD

EJERCICIO: 2022

PG	SP	PY	AC	OB	UBG	DESCRIPCION	UNIDAD DE MEDIDA	METAS FISICAS			No. beneficiados	Unidad de Medida
								INICIAL	VIGENTE	EJEC		
001						INFRAESTRUCTURA DE AGUA, SANEAMIENTO Y AMBIENTE						
000-001						CONSTRUCCION, AMPLIACION Y MEJORAMIENTO DE SISTEMAS DE AGUA POTABLE Y POZOS MECANICOS						
						206798 CONSTRUCCION SISTEMA DE AGUA POTABLE POR BOMBEO Y GRAVEDAD PARAJE CHIQ CHOB ALDEA TACALALVE SAN FRANCISCO EL ALTO TOTONICAPAN	Metro	4,025	0	0	0.00	0
						210165 CONSTRUCCION POZO S MECANICO CON TANQUE ELEVADO COLONIA CIUDAD NUEVA MAZATENANGO SUCHITEPEQUEZ	Metro	122	0	0	0.00	0
						222278 AMPLIACION SISTEMA DE AGUA POTABLE BARRIO BRISAS DEL CUTZAN CHICACAO SUCHITEPEQUEZ	Metro	2,015	0	0	0.00	0
						224383 CONSTRUCCION SISTEMA DE AGUA POTABLE CASERIO CHICHO CANTON CHUITZALIC I SAN PEDRO JOCOPILAS QUICHE	Metro	1,460	0	0	0.00	0
						224784 CONSTRUCCION SISTEMA DE AGUA POTABLE CASERIO CAMPOSECO ALDEA AJAL SAN PEDRO NECTA HUEHUETENANGO	Metro	20,224	0	0	0.00	0
						224818 CONSTRUCCION SISTEMA DE AGUA POTABLE CASERIO BUENA VISTA ALDEA SAQUICHINLAJ CONCEPCION TUTUAPA SAN MARCOS	Metro	26,535	0	0	0.00	0
						245009 CONSTRUCCION SISTEMA DE AGUA POTABLE SECTOR CENTRO ALDEA SECHUL SAN RAFAEL PETZAL HUEHUETENANGO	Metro	15,588	0	0	0.00	0
						245054 CONSTRUCCION SISTEMA DE AGUA POTABLE CASERIO TUIBOCH ALDEA MASH TODOS SANTOS CUGHUMATAN HUEHUETENANGO	Metro	23,604	0	0	0.00	0

000075

Sistema de Contabilidad Integrada Gubernamental
 Informes de Gestion y Rendicion de Cuentas - IGR02 - Ejecucion Fisica - IGR02
 Ejecucion Fisica

PAGINA 8 DE 21
 FECHA 5/01/2023
 HORA 8:29:18
 REPORTE: R00822834.rpt

ENTIDAD Igual a 11130020
 Expresado en Quetzales

DEL MES ENERO AL MES DE DICIEMBRE

CORTE: ENTIDAD

EJERCICIO: 2022

PG	SP	PV	AC	OB	UBG	DESCRIPCION	UNIDAD DE MEDIDA	METAS FISICAS			No. beneficiados	Unidad de Medida	
								INICIAL	VIGENTE	EJEC			
251481						CONSTRUCCION SISTEMA DE AGUA POTABLE CON PERFORACION DE POZO PARAJE CHIJOYAB ALDEA RANCHO DE TEJA SAN FRANCISCO EL ALTO TOTONICAPAN	Metro	14,531	0	0	0.00	0	
279964						AMPLIACION SISTEMA DE AGUA POTABLE CON PERFORACION DE POZO ALDEA PAMEZABAL CENTRAL PARAJE PACORRAL PARAJE CRUZ B Y CASERIO PACORRAL CANTON PAMEZABAL SANTA LUCIA UTATLAN SOLOLA	Metro	7,795	0	0	0.00	0	
280002						CONSTRUCCION SISTEMA DE AGUA POTABLE POR GRAVEDAD CASERIO GUATIVIL ALDEA LAS MAJADAS SAN CRISTOBAL CUCHO SAN MARCOS	Metro	30,000	0	0	0.00	0	
280007						AMPLIACION SISTEMA DE AGUA POTABLE CON PERFORACION DE POZO MECANICO Y TANQUE DE DISTRIBUCION CON SISTEMA DE IMPULSION ALDEA TELEMAN PANZOS ALTA VERAPAZ	Metro	6,987	0	0	0.00	0	
280008						MEJORAMIENTO SISTEMA DE AGUA POTABLE CON PERFORACION DE POZO ALDEA QUEBRADA GRANDE SANARATE EL PROGRESO	Metro	900	0	0	0.00	0	
280554						MEJORAMIENTO SISTEMA DE AGUA POTABLE CABECERA MUNICIPAL ZUNIL QUETZALTENANGO	Metro	7,609	0	0	0.00	0	
280654						CONSTRUCCION SISTEMA DE AGUA POTABLE CON PERFORACION DE POZO MECANICO PARAJE CHIRIJCruz ALDEA CHIRRENOX SAN FRANCISCO EL ALTO TOTONICAPAN	Metro	7,831	0	0	0.00	0	
280655						MEJORAMIENTO SISTEMA DE AGUA POTABLE PARTE ALTA EL CASCAJO ALDEA VILLA HERMOSA ESQUIPULAS PALO GORDO SAN MARCOS	Metro	0	1,300	1,300	100.00	0	

1,300

000000

Sistema de Contabilidad Integrada Gubernamental
Informes de Gestion y Rendicion de Cuentas - IGR02 - Ejecucion Fisica - IGR02
Ejecucion Fisica

PAGINA 9 DE 21
 FECHA 5/01/2023
 HORA 8:29.18
 REPORTE: R00822834.rpt

ENTIDAD Igual a 11130020
 Expresado en Quetzales

DEL MES ENERO AL MES DE DICIEMBRE CORTE: ENTIDAD

EJERCICIO: 2022

PG	SP	PY	AC	OB	UBG	DESCRIPCION	UNIDAD DE MEDIDA	METAS FISICAS			No. beneficiados	Unidad de Medida	
								INICIAL	VIGENTE	EJEC			
							Metro	0	15,809	15,809	100.00	0	
						280656 CONSTRUCCION SISTEMA DE AGUA POTABLE CASERIO CHILPE ALDEA YAMOJ CONCEPCION TUTUAPA SAN MARCOS							
						1206 SAN MARCOS, CONCEPCION TUTUAPA			15,809				
						000-002 CONSTRUCCION, AMPLIACION Y MEJORAMIENTO DE PLANTAS DE TRATAMIENTO							
						280015 CONSTRUCCION SISTEMA DE TRATAMIENTO AGUAS RESIDUALES ALDEA SACSUHA SANTA CATALINA LA TINTA ALTA VERAPAZ	Metro cuadrado	4,290	0	0	0.00	0	
						280214 CONSTRUCCION SISTEMA DE TRATAMIENTO AGUAS RESIDUALES CON ALCANTARILLADO SANTARIO EN FINAL DE SEGUNDA AVENIDA ALDEA PIEDRA PARADA CRISTO REY SANTA CATARINA PINULA GUATEMALA	Metro	38,004,573	0	0	0.00	0	
						280322 CONSTRUCCION SISTEMA DE TRATAMIENTO AGUAS RESIDUALES COLONIA BUENA FE ALDEA EL MILAGRO MASAGUA ESCUINTLA	Metro cuadrado	2,266	0	0	0.00	0	
						280553 CONSTRUCCION SISTEMA DE TRATAMIENTO AGUAS RESIDUALES CASERIO LOS BRILLANTES SAN PEDRO YEPOCAPA CHIMALTENANGO	Metro cuadrado	4,468	0	0	0.00	0	
						280611 CONSTRUCCION SISTEMA DE TRATAMIENTO AGUAS RESIDUALES CABECERA MUNICIPAL TECULUTAN ZACAPA	Metro cubico	20	0	0	0.00	0	
						280612 CONSTRUCCION SISTEMA DE TRATAMIENTO AGUAS RESIDUALES SECTOR PUENTE EL CALICANTE RUTA NACIONAL 18 MUNICIPIO DE SAN JOSE PINULA DEPARTAMENTO DE GUATEMALA	Metro cuadrado	0	1,414	1,408	99.58	0	
						0103 GUATEMALA, SAN JOSE PINULA CONSTRUCCION, AMPLIACION Y MEJORAMIENTO DE SISTEMAS DE DRENAJES Y SISTEMAS DE ALCANTARILLADO							1,407

000073

Sistema de Contabilidad Integrada Gubernamental
Informes de Gestión y Rendición de Cuentas - IGRC02 - Ejecución Física - IGRC02
Ejecución Física

PAGINA 10 DE 21
 FECHA 5/01/2023
 HORA 8:29.18
 REPORTE: R0082283-4.rpt

ENTIDAD Igual a 11130020
 Expresado en Quetzales

DEL MES ENERO AL MES DE DICIEMBRE CORTE: ENTIDAD

EJERCICIO:	2022	PG	SP	PY	AC	OB	CBG	DESCRIPCION	UNIDAD DE MEDIDA	DEL MES ENERO AL MES DE DICIEMBRE	METAS FÍSICAS			No. beneficiados	Unidad de Medida
											INICIAL	VIGENTE	EJEC		
188388								AMPLIACION SISTEMA DE ALCANTARILLADO SANITARIO SECTOR MANZANILLO Y PAXAN ZONA 1 COMALAPA CHIMALTENANGO 0404 CHIMALTENANGO, COMALAPA	Metro	0	5,227	4,944	94.59	0	
224833								CONSTRUCCION SISTEMA DE ALCANTARILLADO SANITARIO ALDEA MORAZAN RIO BRAVO SUCHITEPEQUEZ	Metro	9,426	0	0	0.00	0	
241583								CONSTRUCCION SISTEMA DE ALCANTARILLADO SANITARIO BARRIO CONCEPCION RAXRUHA ALTA VERAPAZ	Metro	12,152	0	0	0.00	0	
280024								CONSTRUCCION SISTEMA DE ALCANTARILLADO SANITARIO CON PLANTA DE TRATAMIENTO COLONIA COMVENPORT ALDEA SANTO TOMAS DE CASTILLA PUERTO BARRIOS IZABAL	Metro	4,194	0	0	0.00	0	
280029								CONSTRUCCION SISTEMA DE ALCANTARILLADO SANITARIO EN ALDEA LA SALVADORA II SANTA CATARINA PINULA GUATEMALA	Metro	2,223	0	0	0.00	0	
280031								MEJORAMIENTO SISTEMA DE ALCANTARILLADO SANITARIO CABECERA MUNICIPAL SAN CRISTOBAL VERAPAZ ALTA VERAPAZ	Metro	0	10,030	10,030	100.00	0	
281630								MEJORAMIENTO SISTEMA DE ALCANTARILLADO SANITARIO SEGUNDO TERCER Y CUARTO CANTON CABECERA MUNICIPAL SAN PEDRO YEPOCAPA CHIMALTENANGO	Metro cuadrado	0	0	0	0.00	0	
05								DOTACIONES, SERVICIOS E INFRAESTRUCTURA PARA EL DESARROLLO COMUNITARIO Y PRODUCTIVO SIN PROYECTO							
000															
001-000								DOTACIÓN DE MATERIALES, ENSERES Y EQUIPO PARA EL DESARROLLO COMUNITARIO							

Sistema de Contabilidad Integrada Gubernamental
Informes de Gestion y Rendicion de Cuentas - IGR02 - Ejecucion Fisica - IGR02
Ejecucion Fisica

PAGINA 11 DE 21
 FECHA 5/01/2023
 HORA 8:29:18
 REPORTE: R00822834.rpt

ENTIDAD Igual a 11130020
 Expresado en Quetzales

EJERCICIO: 2022 DEL MES ENERO AL MES DE DICIEMBRE CORTE: ENTIDAD

PG	SP	PY	AC	OB	UBG	DESCRIPCION	UNIDAD DE MEDIDA	METAS FISICAS			No. beneficiados	Unidad de Medida	
								INICIAL	VIGENTE	EJEC			
						1 Personas en situación de riesgo y vulnerabilidad social beneficiadas con materiales de construcción, enseres y equipo	Persona	24,000	3,680	80	2.17	0	
						0101 GUATEMALA, GUATEMALA				80			
						3 Personas en situación de riesgo y vulnerabilidad social beneficiadas con enseres y equipo	Persona	24,000	3,680	80	2.17	0	
						0101 GUATEMALA, GUATEMALA				80			
002-000						DOTACIÓN DE MATERIALES DE CONSTRUCCIÓN PARA VIVIENDAS							
						1 Personas beneficiadas con dotación de materiales de construcción para mejorar su vivienda	Persona	20,000	277,960	35,929	12.93	0	
						0101 GUATEMALA, GUATEMALA				35,929			
						3 Familias beneficiadas con dotación de materiales de construcción para mejorar su vivienda	Persona	20,000	277,960	35,929	12.93	0	
						0101 GUATEMALA, GUATEMALA				35,929			
003-000						ASISTENCIA TÉCNICA, CAPACITACIÓN Y DOTACIONES PARA LA PRODUCCIÓN AGROPECUARIA Y ARTESANAL							
						1 Personas con capacitación, asistencia técnica y con dotación de materiales, herramientas y equipo para el fomento de la producción agropecuaria y artesanal	Persona	33,047	21,149	0	0.00	0	
						4 Personas beneficiadas con dotación de materiales, herramientas y equipo para el fomento de la producción agropecuaria y artesanal	Persona	23,047	21,149	0	0.00	0	
						5 Personas capacitadas y con asistencia técnica en temas de producción agropecuaria y artesanal	Persona	10,000	0	0	0.00	0	
005-000						DOTACIÓN DE ALIMENTOS							
						1 Personas que viven en pobreza y pobreza extrema beneficiadas con alimentos	Persona	0	173,990	43,553	25.03	0	
						0101 GUATEMALA, GUATEMALA				43,553			
						2 Personas que viven en pobreza y pobreza extrema beneficiadas con alimentos	Persona	0	173,990	43,553	25.03	0	
						0101 GUATEMALA, GUATEMALA				43,553			
006-000						SERVICIOS DE RESARCIMIENTO							

C
E
C
O
P
A

Sistema de Contabilidad Integrada Gubernamental
Informes de Gestión y Rendición de Cuentas - IGR02 - Ejecución Física - IGR02
Ejecución Física

PAGINA 12 DE 21
 FECHA 5/01/2023
 HORA 8:29.18
 REPORTE: R00822834.rpt

ENTIDAD Igual a 11130020
 Expresado en Quetzales

DEL MES ENERO AL MES DE DICIEMBRE CORTE: ENTIDAD

EJERCICIO:	2022	PG	SP	PY	AC	OB	UBG	DESCRIPCION	UNIDAD DE MEDIDA	METAS FÍSICAS			No. beneficiados	Unidad de Medida
										INICIAL	VIGENTE	EJEC		
								1 Servicios a víctimas de violación a sus derechos humanos durante el enfrentamiento armado interno	Persona	1,670	0	0	0.00	0
								2 Servicios de dignificación a víctimas del enfrentamiento armado interno	Persona	310	0	0	0.00	0
								3 Servicios de resarcimiento económico a víctimas del enfrentamiento armado interno	Persona	250	0	0	0.00	0
								4 Servicios de resarcimiento cultural a víctimas del enfrentamiento armado interno	Persona	500	0	0	0.00	0
								5 Servicios de restitución material y productiva a víctimas del enfrentamiento armado interno	Persona	305	0	0	0.00	0
								6 Servicios de apoyo psicosocial y emocional a víctimas del enfrentamiento armado interno	Persona	305	0	0	0.00	0
001								INFRAESTRUCTURA COMUNITARIA						
000-003								CONSTRUCCIÓN, AMPLIACIÓN Y MEJORAMIENTO DE SALONES DE USOS MÚLTIPLES						
								1 CONSTRUCCION EDIFICIO S CENTRO DE FORMACION COMUNITARIA CANTON QUIACQUIX TOTONICAPAN TOTONICAPAN	Metro cuadrado	0	608	9	1.48	0
								0801 TOTONICAPÁN, TOTONICAPÁN						8
06								DOTACIONES, SERVICIOS E INFRAESTRUCTURA PARA LA RED VIAL						
000								SIN PROYECTO						
001-000								DOTACIÓN DE MATERIALES DE CONSTRUCCIÓN Y REPARACIÓN DE LA RED VIAL						
								1 Familias beneficiadas con dotación de materiales de construcción y reparación de la red vial	Familia	25,000	0	0	0.00	0
								3 Familias beneficiadas con dotación de materiales de construcción y reparación de la red vial	Familia	25,000	0	0	0.00	0

Sistema de Contabilidad Integrada Gubernamental
 Informes de Gestión y Rendición de Cuentas - IGRC02 - Ejecución Física - IGRC02
 Ejecución Física

PAGINA 13 DE 21
 FECHA 5/01/2023
 HORA 8:29.18
 REPORTE: R00822834.rpt

ENTIDAD Igual a 11130020
 Expresado en Quetzales

DEL MES ENERO AL MES DE DICIEMBRE CORTE: ENTIDAD

EJERCICIO: 2022

PG	SP	PY	AC	OB	UBG	DESCRIPCION	UNIDAD DE MEDIDA	METAS FÍSICAS		Nº. beneficiados	Unidad de Medida	
								INICIAL	VIGENTE E/EJC			
001						INFRAESTRUCTURA VIAL						
000-001						CONSTRUCCIÓN, AMPLIACIÓN Y MEJORAMIENTO DE INFRAESTRUCTURA VIAL						
						1 MEJORAMIENTO CAMINO RURAL PARAJE XEGUARABAL AL PARAJE CHUIPEC CANTON PANQUIX TOTONICAPÁN TOTONICAPÁN	Metro cuadrado	0	7,710	7,099	92.08	0
						0801 TOTONICAPÁN, TOTONICAPÁN				7,099		
						2 MEJORAMIENTO CALLE SECTOR CEMENTERIO HACIA ESCUELA PRIMARIA ALDEA XENIMAQUIN COMALAPA CHIMALTENANGO	Metro cúbico	0	21,195	21,060	99.36	0
						0404 CHIMALTENANGO, COMALAPA				21,060		
						3 MEJORAMIENTO CAMINO RURAL CASERIO PAMONJON A CASERIO VILLA NUEVA ALDEA BARRANECHÉ TOTONICAPÁN TOTONICAPÁN	Metro cuadrado	0	2,970	2,970	100.00	0
						0801 TOTONICAPÁN, TOTONICAPÁN				2,970		
						5 MEJORAMIENTO CALLE PAVIMENTACION BARRIO EL CENTRO Y BARRIO EL CEMENTERIO SANTA CATALINA LA TINTA ALTA VERAPAZ	Metro cuadrado	0	8,400	8,883	105.75	0
						1616 ALTA VERAPAZ, SANTA CATALINA LA TINTA				8,882		
						6 MEJORAMIENTO CAMINO RURAL CON PAVIMENTO RIGIDO DE CARRETERA 7E HACIA RUTA ALDEA LOS PINOS TUCURU ALTA VERAPAZ	Metro cuadrado	0	1,869	0	0.00	0
						9 MEJORAMIENTO CAMINO RURAL A ALDEA SAN RAFAEL SACATEPEQUEZ SAN ANTONIO SACATEPEQUEZ SAN MARCOS	Metro cuadrado	0	5,133	3,944	76.84	0
						1203 SAN MARCOS, SAN ANTONIO SACATEPEQUEZ				3,942		
						16 AMPLIACION CALLE SECTOR EL MATAZANAL VIA ACATENANGO A LOS PAJALES ACATENANGO CHIMALTENANGO	Metro cuadrado	0	6,131	6,103	99.54	0
						0411 CHIMALTENANGO, ACATENANGO				6,102		
						17 MEJORAMIENTO CAMINO RURAL HACIA ALDEA BUENA VISTA PUEBLO NUEVO VIÑAS SANTA ROSA	Metro cuadrado	0	14,500	14,270	98.41	0
						0613 SANTA ROSA, PUEBLO NUEVO VIÑAS				14,270		
						18 MEJORAMIENTO CAMINO RURAL HACIA ALDEA SAN LUIS SAN JUAN TECLACO SANTA ROSA	Metro cuadrado	0	14,000	14,735	105.25	0
						0607 SANTA ROSA, SAN JUAN TECLACO				14,735		

00000000

Sistema de Contabilidad Integrada Gubernamental
Informes de Gestion y Rendicion de Cuentas - IGRC02 - Ejecucion Fisica - IGRC02
Ejecucion Fisica

PAGINA 14 DE 21
 FECHA 5/01/2023
 HORA 8:29.18
 REPORTE: R00822834.rpt

ENTIDAD Igual a 11130020
 Expresado en Quetzales

DEL MES ENERO AL MES DE DICIEMBRE CORTE: ENTIDAD

EJERCICIO: 2022

PG	SP	PV	AC	OB	UBG	DESCRIPCION	UNIDAD DE MEDIDA	METAS FISICAS			No. beneficiados	Unidad de Medida	
								INICIAL	VIGENTE	EJEC			
							Metro cuadrado	0	18,000	10,181	56.56	0	
						22 MEJORAMIENTO CAMINO RURAL DE CANTON BETHANIA HACIA ALDEA VILLA HERMOSA PASANDO POR CASERIO JERUSALEN Y ALDEA TANIL ESQUIPULAS PALO GORDO SAN MARCOS 1227 SAN MARCOS, ESQUIPULAS PALO GORDO		0	42,000	37,800	90.00	0	
						24 CONSTRUCCION CARRETERA PAVIMENTADA CRUCE CHAQUIROQHA A ALDEA SEPALAU CHISEC AV		0	4	1	25.00	0	
						1613 ALTA VERAPAZ, CHISEC		0	37,800				
						25 CONSTRUCCION PUENTE VEHICULAR BARRIO SAN BENITO ZONA 4 SANTA CATALINA LA TINTA ALTA VERAPAZ		0	0	0		0	
						1616 ALTA VERAPAZ, SANTA CATALINA LA TINTA		0	1,535	182	11.86	0	
						26 MEJORAMIENTO CAMINO RURAL ADOQUINADO CASERIO EL MIRADOR CANTON PUJULIL II SOLOLA SOLOLA		0	20,000	20,000	100.00	0	
						0701 SOLOLA, SOLOLA		0	181				
						27 MEJORAMIENTO CALLE URBANA PRINCIPAL CON PAVIMENTO RIGIDO DE CANTON TUJUC LOS LUCAS Y CANTON LOS PABLO TODOS SANTOS CUCHUMATAN HUEHUETENANGO		0	13,605	13,361	98.21	0	
						1315 HUEHUETENANGO, TODOS SANTOS CUCHUMATAN		0	20,001				
						28 MEJORAMIENTO CAMINO RURAL SANTA RITA-CENTRO SAN RAMON-CHUATROJ CANTON SAN RAMON SAN CRISTOBAL TOTONICAPAN TOTONICAPAN		0	14,550	14,400	98.97	0	
						0802 TOTONICAPAN, SAN CRISTOBAL TOTONICAPAN		0	13,361				
						29 MEJORAMIENTO CAMINO RURAL ALDEA EL AMATILLO YUPLTEPEQUE JUTIAPA		0	1,467	1,432	97.61	0	
						2206 JUTIAPA, YUPLTEPEQUE		0	1,432				
						30 MEJORAMIENTO CAMINO RURAL ALDEA ESCARBADEROS JEREZ JUTIAPA		0	1,025	1,025	100.00	0	
						2208 JUTIAPA, JEREZ		0	1,025				
						31 MEJORAMIENTO CALLE CAMPANARIO Y CALLE NAVIDAD CENTRO HISTORICO PANAJACHEL SOLOLA		0	1,025	1,025	100.00	0	

00000008

Sistema de Contabilidad Integrada Gubernamental
Informes de Gestion y Rendicion de Cuentas - IGR02 - Ejecucion Fisica - IGR02
Ejecucion Fisica

PAGINA 16 DE 21
 FECHA 5/01/2023
 HORA 8:29.18
 REPORTE: R00822834.rpt

ENTIDAD Igual a 11130020
 Expresado en Quetzales

EJERCICIO:	2022	PG	SP	PY	AC	OB	UBG	DESCRIPCION	UNIDAD DE MEDIDA	DEL MES ENERO AL MES DE DICIEMBRE	CORTE: ENTIDAD		No. beneficiados	Unidad de Medida
											INICIAL	VIGENTE		
42								MEJORAMIENTO CALLE S CASCO URBANO DE LA CABECERA MUNICIPAL DE PALENCIA 0105 GUATEMALA, PALENCIA	Metro cuadrado	0	16,097	427	2.65	0
43								MEJORAMIENTO CALLE TERA CALLE ALDEA SAN JERONIMO SIPACATE ESCUINTLA 0514 ESCUINTLA, SIPACATE	Metro cuadrado	0	15,560	15,560	100.00	0
44								MEJORAMIENTO CAMINO RURAL DE CRUCE A ALDEA LOS AMATES SAN LUIS JILOTEPEQUE JALAPA 2103 JALAPA, SAN LUIS JILOTEPEQUE	Metro cuadrado	0	29,326	27,030	92.17	0
45								MEJORAMIENTO CALLE CON PAVIMENTO RIGIDO DE CABECERA MUNICIPAL HACIA ALDEA SAN MIGUEL LAS FLORES CATARINA SAN MARCOS 1216 SAN MARCOS, CATARINA	Metro cuadrado	0	17,377	14,140	81.37	0
46								AMPLIACION CARRETERA ALDEA SAN AGUSTIN CHAHAL ALTA VERAPAZ 1614 ALTA VERAPAZ, CHAHAL	Metro cuadrado	0	68,992	60,927	88.31	0
47								MEJORAMIENTO CALLE ALDEA LA REFORMA SAN CRISTOBAL VERAPAZ ALTA VERAPAZ 1603 ALTA VERAPAZ, SAN CRISTOBAL VERAPAZ	Metro cuadrado	0	6,600	6,170	93.48	0
48								MEJORAMIENTO CAMINO RURAL SECTOR LOPEZ ALDEA VILLA HERMOSA ESQUIPULAS PALO GORDO SAN MARCOS 1227 SAN MARCOS, ESQUIPULAS PALO GORDO	Metro cuadrado	0	10,761	6,169	50.00	0
73								MEJORAMIENTO CARRETERA DE CA-1 KM 152 HACIA ALDEA EL TAMARINDO ASUNCION MITA JUTIAPA 2205 JUTIAPA, ASUNCION MITA	Metro	0	4,838	102	2.11	0
74								MEJORAMIENTO CAMINO RURAL ALDEA LLANO GRANDE HACIA CASERIO LAS MINAS PACHALUM QUICHE 1421 QUICHE, PACHALUM	Metro cuadrado	0	8,704	4,536	52.11	0
207391								MEJORAMIENTO CALLE SEPTIMA AVENIDA Y SEGUNDA CALLE ZONA TRES BARRIO XECHOCON COMALAPA CHIMALTENANGO	Metro	0	860	0	0.00	0

00000000

Sistema de Contabilidad Integrada Gubernamental
Informes de Gestión y Rendición de Cuentas - IGR02 - Ejecución Física - IGR02
Ejecución Física

PAGINA 17 DE 21
 FECHA 5/01/2023
 HORA 8:29.18
 REPORTE: R00822834.rpt

ENTIDAD Igual a 11130030
 Expresado en Quetzales

DEL MES ENERO AL MES DE DICIEMBRE CORTE: ENTIDAD

EJERCICIO: 2022

PG	SP	PY	AC	OB	UBG	DESCRIPCION	UNIDAD DE MEDIDA	METAS FÍSICAS			No. beneficiados	Unidad de Medida	
								INICIAL	VIGENTE	EJEC			
282366						MEJORAMIENTO CAMINO RURAL CASERIO LOS RANCHOS A ALDEA EL SALITRILLO Y LOS COMUNES QUESADA JUTIAPA 2217 JUTIAPA, QUESADA	Metro cuadrado	0	8,676	4,532	52.24	0	
07						LIQUIDACIÓN DEL FIDEICOMISO DE DESARROLLO SOCIAL				4,532			
000						SIN PROYECTO							
001-000						SERVICIOS PARA LA LIQUIDACIÓN DEL FIDEICOMISO DE DESARROLLO SOCIAL							
						1 Servicios para la liquidación del Fideicomiso de Desarrollo Social	Documento	0	12	0	0.00	0	0
						2 Servicios para la Liquidación del Fideicomiso de Desarrollo Social	Documento	0	12	0	0.00	0	0
21						TRANSFERENCIAS MONETARIAS CONDICIONADAS EN SALUD Y EDUCACIÓN							
000						SIN SUBPROGRAMA							
000						SIN PROYECTO							
002-000						SERVICIOS DE ASISTENCIA SOCIAL							
						1 Servicios de Asistencia Social	Documento	12	12	4	33.33	0	0
						0101 GUATEMALA, GUATEMALA				4			
						3 Servicios de asistencia social	Documento	12	12	4	33.33	0	0
						0101 GUATEMALA, GUATEMALA				4			
01						PREVENCIÓN DE LA DESNUTRICIÓN CRÓNICA							
000						SIN PROYECTO							
001-000						TRANSFERENCIAS MONETARIAS CON ÉNFASIS EN SALUD							
						1 Transferencias monetarias condicionadas entregadas a familias con niños y niñas entre 0 y 5 años y mujeres embarazadas o en período de lactancia que cumplen con sus controles de salud	Aporte	388,500	268,428	232,686	86.68	232,686	232,686
						0101 GUATEMALA, GUATEMALA							
						3 Transferencias monetarias condicionadas entregadas a familias con niños y niñas entre 3 y 5 años y mujeres embarazadas o en período de lactancia que cumplen con sus controles de salud	Aporte	262,437	239,552	208,751	87.14	208,751	208,751
						0101 GUATEMALA, GUATEMALA							

00000001

Sistema de Contabilidad Integrada Gubernamental
Informes de Gestión y Rendición de Cuentas - IGR02 - Ejecución Física - IGR02
Ejecución Física

PAGINA 18 DE 21
 FECHA 5/01/2023
 HORA 8:29.18
 REPORTE: R00822834.rpt

ENTIDAD Igual a 11130020
 Expresado en Quetzales

DEL MES ENERO AL MES DE DICIEMBRE CORTE: ENTIDAD

EJERCICIO:	2022	PG	SP	PY	AC	OB	UBG	DESCRIPCION	UNIDAD DE MEDIDA	DEL MES ENERO AL MES DE DICIEMBRE	METAS FÍSICAS		No. beneficiados	Unidad de Medida	
											INICIAL	VIGENTE			EJEC
							0101	GUATEMALA, GUATEMALA			208,751				
							4	Transferencias monetarias condicionadas entregadas a familias con niños y niñas entre 0 y 2 años y mujeres embarazadas o en período de lactancia que cumplen con sus controles de salud	Aporte		126,063	28,876	23,935	82.89	23,935 Persona
							0101	GUATEMALA, GUATEMALA				23,935			
002-000								TRANSFERENCIAS MONETARIAS PARA NIÑAS Y ADOLESCENTES VIOLENTADAS Y JUDICIALIZADAS			850	1,183	1,183	100.00	1,183 Persona
							1	Transferencias monetarias condicionadas entregadas a niñas y adolescentes embarazadas o madres de 14 o menos años de edad, víctimas de violencia sexual judicializadas que cumplen con sus controles de salud	Aporte			1,183			
							0101	GUATEMALA, GUATEMALA			850	1,183	1,183	100.00	1,183 Persona
							2	Transferencias monetarias condicionadas entregadas a niñas y adolescentes embarazadas o madres de 14 o menos años de edad, víctimas de violencia sexual judicializadas que cumplen con sus controles de salud	Aporte						
							0101	GUATEMALA, GUATEMALA				1,183			
003-000								DOTACIÓN DE ALIMENTACIÓN COMPLEMENTARIA			0	3,689,069	3,689,068	100.00	0
							1	Dotación de alimento complementario fortificado a niños y niñas de 6 a 59 meses de edad, con vulnerabilidad nutricional	Ración						
							0101	GUATEMALA, GUATEMALA			0	3,689,068	3,689,068	100.00	0
							2	Dotación de alimento complementario fortificado a niños y niñas de 6 a 59 meses de edad, con vulnerabilidad nutricional	Ración						
							0101	GUATEMALA, GUATEMALA				3,689,068			
02								COBERTURA DE EDUCACIÓN ESCOLAR PRIMARIA SIN PROYECTO			0	3,689,069	3,689,068	100.00	0
000								TRANSFERENCIAS MONETARIAS CON ÉNFASIS EN EDUCACIÓN							
001-000								Transferencias monetarias condicionadas entregadas a familias con niños y niñas entre 6 y 15 años, que asisten a la escuela	Aporte		365,650	627,347	524,357	83.58	524,357 Persona
							0101	GUATEMALA, GUATEMALA				524,357			

524,357

Sistema de Contabilidad Integrada Gubernamental
Informes de Gestion y Rendicion de Cuentas - IGRC02 - Ejecucion Fisica - IGRC02
Ejecucion Fisica

PAGINA 19 DE 21
 FECHA 5/01/2023
 HORA 8:29.18
 REPORTE: R00822834.rpt

ENTIDAD Igual a 11130020
 Expresado en Quetzales

EJERCICIO: 2022 DEL MES ENERO AL MES DE DICIEMBRE CORTE: ENTIDAD

PG	SP	PY	AC	OB	UBG	DESCRIPCION	UNIDAD DE MEDIDA	METAS FISICAS			No. beneficiados	Unidad de Medida	
								INICIAL	VIGENTE	EJEC			
							Aporte	365,650	627,347	524,357	83.58	524,357	Persona
94						4 Transferencias monetarias condicionadas entregadas a familias con niños y niñas entre 6 y 15 años, que asisten a la escuela				524,357			
						0101 GUATEMALA, GUATEMALA							
						ATENCION POR DESASTRES NATURALES Y CALAMIDADES PÚBLICAS							
09						ESTADO DE CALAMIDAD PÚBLICA POR EMERGENCIA COVID-19 (DG 5-2020)							
						SIN PROYECTO							
000						001-000 INTERVENCIONES REALIZADAS PARA LA ATENCION DE LA EMERGENCIA COVID-19							
						1 Intervenciones realizadas para la atención de la emergencia COVID-19	Documento	0	3	3	100.00	0	
						0101 GUATEMALA, GUATEMALA							
						0101 GUATEMALA, GUATEMALA							
						2 Intervenciones realizadas para la atención de la emergencia COVID-19	Documento	0	3	3	100.00	0	
						0101 GUATEMALA, GUATEMALA							
						0101 GUATEMALA, GUATEMALA							
14						ESTADO DE CALAMIDAD PÚBLICA POR ÉPOCA LLUVIOSA, TEMPORADA CICLÓNICA Y SISTEMAS DE BAJA PRESIÓN							
						SIN PROYECTO							
000						001-000 INTERVENCIONES REALIZADAS PARA LA ATENCION DE LA EMERGENCIA POR ÉPOCA LLUVIOSA, TEMPORADA CICLÓNICA Y SISTEMAS DE BAJA PRESIÓN							
						1 Intervenciones realizadas para la atención de la emergencia por Época Lluviosa, Temporada Ciclónica y Sistema de Baja Presión	Documento	0	33	33	100.00	0	
						0101 GUATEMALA, GUATEMALA							
						2 Intervenciones realizadas para la atención de la emergencia por Época Lluviosa, Temporada Ciclónica y Sistema de Baja Presión	Documento	0	33	33	100.00	0	
						0101 GUATEMALA, GUATEMALA							
15						ESTADO DE CALAMIDAD PÚBLICA POR LOS EFECTOS DE LA ÉPOCA LLUVIOSA Y EL CICLÓN TROPICAL JULIA							
						SIN PROYECTO							
						001-000 INTERVENCIONES REALIZADAS PARA LA ATENCION DE LA EMERGENCIA POR LOS EFECTOS DE LA ÉPOCA LLUVIOSA Y EL CICLÓN TROPICAL JULIA							
						1 Intervenciones realizadas para la atención de la emergencia por los efectos de la época lluviosa y el ciclón tropical Julia							
						0101 GUATEMALA, GUATEMALA							

000003

Sistema de Contabilidad Integrada Gubernamental
Informes de Gestión y Rendición de Cuentas - IGR02 - Ejecución Física - IGR02
Ejecución Física

PAGINA 20 DE 21
 FECHA 5/01/2023
 HORA 8:29.18
 REPORTE: R00822834.rpt

ENTIDAD Igual a 11130020
 Expresado en Quetzales

DEL MES ENERO AL MES DE DICIEMBRE CORTE: ENTIDAD

EJERCICIO:	2022	PG	SP	PY	AC	OB	UBG	DESCRIPCION	UNIDAD DE MEDIDA	METAS FÍSICAS			No. beneficiados	Unidad de Medida
										INICIAL	VIGENTE	EJEC		
000								SIN PROYECTO						
001-000								INTERVENCIONES REALIZADAS PARA LA ATENCIÓN DE LA EMERGENCIA PROVOCADA POR LOS EFECTOS DE LA ÉPOCA LLUVIOSA Y EL CICLÓN TROPICAL JULIA						
								1 Intervenciones realizadas para la atención de la emergencia provocada por los efectos de la época lluviosa y el Ciclón Tropical Julia	Documento	0	26	0	0.00	0
								2 Intervenciones realizadas para la atención de la emergencia provocada por los efectos de la época lluviosa y el Ciclón Tropical Julia	Documento	0	26	0	0.00	0

Indicadores de Gestión

Nombre del Indicador	Linea Base		Porcentaje de Avance Acumulado
	Año	Porcentaje del Indicador	
Política Vinculada al Indicador: DESARROLLO SOCIAL			
Transferencias monetarias condicionadas en salud y educación	2012	2,615,388.00	758,226.00
Porcentaje de familias usuarias de Transferencias Monetarias Condicionadas en salud y educación	2012	12.88	11.05
Transferencias monetarias condicionadas para alimentos entregadas a familias	2016	34,816.00	189,199.00
Porcentaje de familias que reciben Transferencias Monetarias Condicionadas para Alimentos	2016	0.79	3.99

000062


Sistema de Contabilidad Integrada Gubernamental
Informes de Gestion y Rendicion de Cuentas - IGRC02 - Ejecucion Fisica - IGRC02
Ejecucion Fisica

ENTIDAD Igual a 11130020
 Expresado en Quetzales

PAGINA 21 DE 21
 FECHA 5/01/2023
 HORA 8:29.18
 REPORTE: R00822834.rpt

EJERCICIO: 2022 DEL MES ENERO AL MES DE DICIEMBRE CORTE: ENTIDAD

PG	SP	PY	AC	OB	UBG	DESCRIPCION	UNIDAD DE MEDIDA	METAS FISICAS			No. beneficiados	Unidad de Medida
								INICIAL	VIGENTE	EJEC		



 Firmado y Sello
 Firmante Responsable de la
 Unidad de Administracion Financiera
Ing. Julio F. Paredes Barrios
 Viceministro Administrativo y Financiero
 Ministerio de Desarrollo Social

000001



GOBIERNO *de*
GUATEMALA
DR. ALEJANDRO GIAMMATTEI

MINISTERIO DE
DESARROLLO
SOCIAL

Comparación de Ejecución Física y Financiera

5ta. avenida 8-78 zona 9, Guatemala, edificio Plaza Lauderdale
Teléfono: (502) 2300-5400

www.mides.gob.gt

Síguenos en



como Mides Gt

Sistema de Contabilidad Integrada Gubernamental
Informes de Gestion y Rendicion de Cuentas - IGRC03
Comparacion de Ejecucion Financiera y Fisica

PAGINA 1 DE 12
 FECHA 5/01/2023
 HORA 8:34:15
 REPORTE: R00820869.rpt

ENTIDAD Igual a 11130020
 Expresado en Quetzales

EJERCICIO:	2022	PG SP PY AC OB	DESCRIPCION	SNIP	UNIDAD DE MEDIDA	CORTE: ENTIDAD				PRESUPUESTO FINANCIERO			
						METAS FISICAS				%			
						INICIAL	VIGENTE	EJEC	% EJEC	INICIAL	VIGENTE	EJEC	% EJEC
Entidad : 11130020-000-00 MINISTERIO DE DESARROLLO SOCIAL													
01			ADMINISTRACION INSTITUCIONAL										
		001	000 DIRECCION SUPERIOR										
		002	000 SERVICIOS ADMINISTRATIVOS Y FINANCIEROS										
		009	000 SERVICIOS DE POLITICA, PLANIFICACION Y EVALUACION										
			Total										
						11,244,734.00	11,902,179.00	11,844,201.79	99.51	11,244,734.00	11,902,179.00	11,844,201.79	99.51
						67,741,442.00	79,892,219.00	79,000,964.55	96.38	67,741,442.00	79,892,219.00	79,000,964.55	96.38
						11,912,994.00	11,201,122.00	10,973,962.49	97.97	11,912,994.00	11,201,122.00	10,973,962.49	97.97
						99,899,170.00	102,995,520.00	99,819,128.83	96.92	99,899,170.00	102,995,520.00	99,819,128.83	96.92
03			SERVICIOS DE APOYO A LOS PROGRAMAS SOCIALES (ACTIVIDAD COMUN A LOS PROGRAMAS 14, 1										
		001	000 SERVICIOS DE DIRECCION DE PROTECCION SOCIAL										
		002	000 SERVICIOS DE COORDINACION Y ORGANIZACION DE LOS PROGRAMAS SOCIALES										
			Total										
						31,765,500.00	24,110,488.00	21,500,048.03	89.42	31,765,500.00	24,110,488.00	21,500,048.03	89.42
						96,747,028.00	88,595,356.00	87,406,109.66	98.66	96,747,028.00	88,595,356.00	87,406,109.66	98.66
						122,512,528.00	112,705,844.00	108,966,058.29	96.68	122,512,528.00	112,705,844.00	108,966,058.29	96.68
14			APOYO PARA EL CONSUMO ADECUADO DE ALIMENTOS										
		002	000 COMEDORES										
			1 Raciones de alimentos preparados entregados a personas que viven en condiciones de vulnerabilidad o crisis	0	RACION	5,150,108	9,094,892	9,094,892	100.00	5,150,108	9,094,892	9,094,892	100.00
			2 Desayunos preparados entregados a personas que viven en condiciones de vulnerabilidad o crisis	0	RACION	2,173,440	3,661,027	3,661,027	100.00	2,173,440	3,661,027	3,661,027	100.00
			3 Almuerzos preparados entregados a personas que viven en condiciones de vulnerabilidad o crisis	0	RACION	2,976,668	5,433,865	5,433,865	100.00	2,976,668	5,433,865	5,433,865	100.00
		003	000 TRANSFERENCIAS MONETARIAS CONDICIONADAS PARA ALIMENTOS										
			1 Transferencias monetarias condicionadas para alimentos entregadas a familias que viven en pobreza y pobreza extrema	0	APORTE	158,000	189,200	189,199	100.00	158,000	189,200	189,199	100.00
			2 Transferencias monetarias condicionadas para alimentos entregadas a familias que viven en pobreza y pobreza extrema	0	APORTE	158,000	189,200	189,199	100.00	158,000	189,200	189,199	100.00
			Total										
						56,469,920.00	57,015,507.00	56,729,044.63	99.50	56,469,920.00	57,015,507.00	56,729,044.63	99.50
						122,811,439.00	216,801,894.00	216,216,709.86	99.74	122,811,439.00	216,801,894.00	216,216,709.86	99.74
15			PREVENCIÓN DE LA DELINCUENCIA EN ADOLESCENTES Y JÓVENES										
		01	PREVENCIÓN DE HECHOS DELICTIVOS CONTRA EL PATRIMONIO										
			001 000 ADOLESCENTES Y JÓVENES PROTAGONISTAS QUE PARTICIPAN EN ACTIVIDADES PARA EL DESARROLLO DE SUS CAPACIDADES										
			1 Adolescentes y jóvenes protagonistas que participan en actividades para el desarrollo de sus capacidades	0	PERSONA	4,500	15,100	15,100	100.00	4,500	15,100	15,100	100.00
			2 Adolescentes y jóvenes protagonistas que participan en talleres y/o capacitaciones para el desarrollo de sus capacidades	0	PERSONA	3,500	11,700	11,700	100.00	3,500	11,700	11,700	100.00
			3 Adolescentes y jóvenes protagonistas que participan en eventos para el desarrollo de sus capacidades	0	PERSONA	1,000	3,400	3,400	100.00	1,000	3,400	3,400	100.00
		02	BECAS DE EDUCACION, EMPLEO Y ARTESANO										
			003 000 BECAS DE EDUCACION SUPERIOR										
			1 Beca de educacion superior entregada a adolescentes y jóvenes	0	BECA	1,256	1,256	1,256	100.00	1,256	1,256	1,256	100.00
			2 Beca de educacion superior entregada a adolescentes y jóvenes	0	BECA	1,256	1,256	1,256	100.00	1,256	1,256	1,256	100.00
			Total										
						26,113,451.00	25,565,300.00	25,258,761.32	98.80	26,113,451.00	25,565,300.00	25,258,761.32	98.80
						4,736,318.00	3,896,678.00	3,816,433.34	97.90	4,736,318.00	3,896,678.00	3,816,433.34	97.90
						179,281,150.00	273,817,401.00	272,965,805.43	99.69	179,281,150.00	273,817,401.00	272,965,805.43	99.69
						21,079,228.00	11,057,809.00	10,593,891.21	95.88	21,079,228.00	11,057,809.00	10,593,891.21	95.88
						21,879,228.00	11,057,809.00	10,593,891.21	95.80	21,879,228.00	11,057,809.00	10,593,891.21	95.80

Sistema de Contabilidad Integrada Gubernamental
Informes de Gestión y Rendición de Cuentas - IGRC03
Comparación de Ejecución Financiera y Física

PAGINA 2 DE 12
 FECHA 5/01/2023
 HORA 8:34:15
 REPORTE: R00820869.rpt

ENTIDAD Igual a 11130020
 Expresado en Quetzales

EJERCICIO: 2022 DEL MES ENERO AL MES DE DICIEMBRE CORTE: ENTIDAD

PG	SP	PY	AC	OB	DESCRIPCION	SNIP	UNIDAD DE MEDIDA	METAS FÍSICAS			PRESUPUESTO FINANCIERO									
								INICIAL	VIGENTE	EJEC	% EJE	INICIAL	VIGENTE	EJEC	% EJE					
004	000				BECAS DE EMPLEO															
	1				Beca de empleo entregada a adolescentes y jóvenes	0	BECA	1	1	0	0	0	0	0	0	0	0	0	0	
	2				Beca de empleo entregada a adolescentes y jóvenes	0	BECA	1	1	0	0	0	0	0	0	0	0	0	0	
005	000				BECAS PARA ARTESANO															
	1				Beca artesano entregada a adolescentes y jóvenes	0	BECA	4,597	4,597	4,594	99	93	99	93	6,972,794.00	6,895,568.96	98	75		
	2				Beca artesano entregada a adolescentes y jóvenes	0	BECA	4,597	4,597	4,594	99	93	99	93						
006	000				BECAS DE EDUCACIÓN MEDIA															
	1				Beca de educación media entregada a adolescentes y jóvenes en situación de riesgo y vulnerabilidad social	0	BECA	5,386	5,386	5,386	100	00	100	00	14,022,110.00	13,979,679.78	99	70		
	2				Beca de educación media entregada a adolescentes y jóvenes en situación de riesgo y vulnerabilidad social	0	BECA	5,340	5,386	5,386	100	00	100	00						
	Total				PREVENCIÓN DE LA DELINCUENCIA EN ADOLESCENTES Y JÓVENES										36,633,109.00	35,852,654.53	97	90		
19					DOTACIONES, SERVICIOS E INFRAESTRUCTURA PARA EL DESARROLLO SOCIAL															
001	000				DIRECCIÓN Y COORDINACIÓN															
	1				Dirección y Coordinación	0	DOCUMENTO	12	12	12	100	00	100	00	45,617,395.00	47,278,732.00	44	439,951	35	94.44
	3				Dirección y coordinación	0	DOCUMENTO	12	12	12	100	00	100	00						
002	000				SERVICIOS PARA LA LIQUIDACIÓN DEL FONAPAZ															
	1				Servicios para la liquidación del FONAPAZ	0	DOCUMENTO	13	13	1	7	69	7	69	509,100.00	623,883.00	314,630	20	82	49
	3				Servicios para la liquidación del FONAPAZ	0	DOCUMENTO	13	13	1	7	69	7	69						
01					DOTACIONES, SERVICIOS E INFRAESTRUCTURA PARA LA SALUD															
001	000				DOTACIÓN DE MATERIALES DE CONSTRUCCIÓN, MOBILIARIO Y EQUIPO MÉDICO A ESTABLECIMIENTOS DE SALUD															
	1				Hospitales, centros y puestos de salud con dotación de materiales, mobiliario y equipo médico	0	ENTIDAD	17	0	0	0	0	0	0						
	5				Hospitales con dotación de materiales de construcción, mobiliario y equipo médico	0	ENTIDAD	7	0	0	0	0	0	0						
	6				Centros de Salud con dotación de materiales de construcción, mobiliario y equipo médico	0	ENTIDAD	5	0	0	0	0	0	0						
	7				Puestos de Salud con dotación de materiales de construcción, mobiliario y equipo médico	0	ENTIDAD	5	0	0	0	0	0	0						
002	000				SERVICIOS DE MANTENIMIENTO Y REPARACIÓN A ESTABLECIMIENTOS DE SALUD															
	1				Hospitales, centros y puestos de salud con mantenimiento y reparación de instalaciones	0	ENTIDAD	36	0	0	0	0	0	0	10,700,394.00	0.00	0	0	0	0
	5				Hospitales con mantenimiento y reparación de instalaciones	0	ENTIDAD	6	0	0	0	0	0	0						
	6				Centros de Salud con mantenimiento y reparación de instalaciones	0	ENTIDAD	15	0	0	0	0	0	0						
	7				Puestos de Salud con mantenimiento y reparación de instalaciones	0	ENTIDAD	15	0	0	0	0	0	0						
02					DOTACIONES, SERVICIOS E INFRAESTRUCTURA PARA LA EDUCACIÓN															
															47,735,616.00	26,764,527.00	35,777,210.00	96	31	

373
10

Sistema de Contabilidad Integrada Gubernamental
Informes de Gestión y Rendición de Cuentas - IGRC03
Comparación de Ejecución Financiera y Física

PAGINA 3 DE 12
 FECHA 5/01/2023
 HORA 8:34.15
 REPORTE: R00820869.rpt

ENTIDAD Igual a 11130020
 Expresado en Quetzales

EJERCICIO: 2022 DEL MES ENERO AL MES DE DICIEMBRE CORTE: ENTIDAD

PG	SP	PY	AC	OB	DESCRIPCIÓN	SNIP	UNIDAD DE MEDIDA	METAS FÍSICAS			PRESUPUESTO FINANCIERO										
								INICIAL	VIGENTE	EJEC	% EJE	INICIAL	VIGENTE	EJEC	% EJE						
001	000				DOTACIÓN DE MATERIALES DE CONSTRUCCIÓN, MOBILIARIO, EQUIPO Y MODULOS EDUCATIVOS A ESTABLECIMIENTOS EDUCATIVOS DE PREPRIMARIA																
	1				Escuelas de preprimaria con dotación de materiales, mobiliario y equipo educativo	0	ENTIDAD	170	92	0	0.00	7,291,599.00	2,762,304.00	2,762,304.00	100.00						
	3				Escuelas de preprimaria con dotación de materiales, mobiliario y equipo educativo	0	ENTIDAD	170	92	0	0.00										
002	000				DOTACIÓN DE MATERIALES DE CONSTRUCCIÓN, MOBILIARIO, EQUIPO Y MODULOS EDUCATIVOS A ESTABLECIMIENTOS EDUCATIVOS DE PRIMARIA																
	1				Escuelas de primaria con dotación de materiales, mobiliario y equipo educativo	0	ENTIDAD	180	306	1	0.33	9,790,980.00	9,187,244.00	9,187,244.00	100.00						
	3				Escuelas de primaria con dotación de materiales, mobiliario y equipo educativo	0	ENTIDAD	180	306	1	0.33										
003	000				DOTACIÓN DE MATERIALES DE CONSTRUCCIÓN, MOBILIARIO Y EQUIPO A ESTABLECIMIENTOS DE EDUCACIÓN MEDIA																
	1				Establecimientos de educación media con dotación de materiales, mobiliario y equipo educativo o	0	ENTIDAD	61	448	0	0.00	21,567,123.00	13,050,451.00	12,712,100.00	97.41						
	4				Establecimientos educativos de nivel básico con dotación de materiales, mobiliario y equipo educativo	0	ENTIDAD	31	224	0	0.00										
	5				Establecimientos educativos de nivel diversificado con dotación de materiales, mobiliario y equipo	0	ENTIDAD	30	224	0	0.00	3,921,828.00	0.00	0.00	0.00						
004	000				SERVICIOS DE MANTENIMIENTO Y REPARACIÓN A ESTABLECIMIENTOS EDUCATIVOS DE PREPRIMARIA																
	1				Escuelas de preprimaria con mantenimiento y reparación de instalaciones	0	ENTIDAD	15	0	0	0.00										
	3				Escuelas de preprimaria con mantenimiento y reparación de instalaciones	0	ENTIDAD	15	0	0	0.00										
005	000				SERVICIOS DE MANTENIMIENTO Y REPARACIÓN A ESTABLECIMIENTOS EDUCATIVOS DE PRIMARIA																
	1				Escuelas de primaria con mantenimiento y reparación de instalaciones	0	ENTIDAD	25	0	0	0.00										
	4				Escuelas de primaria con mantenimiento y reparación de instalaciones	0	ENTIDAD	25	0	0	0.00										
001					INFRAESTRUCTURA EDUCATIVA																
	000	002			CONSTRUCCIÓN, AMPLIACIÓN Y MEJORAMIENTO DE CENTROS DE EDUCACIÓN PRIMARIA																
	007	14			AMPLIACION ESCUELA PRIMARIA ALDEA ACAMAL	207147	METRO CUADRADO	147	0	0	0.00										
	022	001			SECTOR 1 SANTA CRUZ VERAPAZ ALTA VERAPAZ	222001	METRO CUADRADO	225	0	0	0.00										
	022	001			AMPLIACION ESCUELA PRIMARIA 30 DE JUNIO IM BARRIO EL CENTRO CHISEC ALTA VERAPAZ	207148	METRO CUADRADO	0	218	218	100.00										
	022	001			AMPLIACION ESCUELA PRIMARIA OFICIAL RURAL MIXTA CANTON PAXAN SAN FRANCISCO LA UNION QUETZALTEANGO																
													1,208,969.00	1,704,527.00	1,115,722.00	63.23					
													1,298,969.00	719,487.00	236,000.00	31.22					

001
002
003
004

Sistema de Contabilidad Integrada Gubernamental
Informes de Gestion y Rendicion de Cuentas - IGR C03
Comparacion de Ejecucion Financiera y Fisica

PAGINA 4 DE 12
 FECHA 5/01/2023
 HORA 8:34:15
 REPORTE: R00820869.rpt

ENTIDAD Igual a 11130020
 Expresado en Quetzales

EJERCICIO: 2022 DEL MES ENERO AL MES DE DICIEMBRE CORTE: ENTIDAD

PG	SP	PY	AC	OB	DESCRIPCION	SNIP	UNIDAD DE MEDIDA	METAS FISICAS			PRESUPUESTO FINANCIERO				
								INICIAL	VIGENTE	% EJEC	INICIAL	VIGENTE	% EJEC		
22.00					AMPLIACION ESCUELA PRIMARIA DOS NIVELES CASERIO NUEVO DAMASCO RAXRUHA ALTA VERAPAZ	207167	METRO CUADRADO	0	385	10	2.66	0.00	1,054,040.00	877,722.00	83.46
22.00					AMPLIACION ESCUELA PRIMARIA OCHO AULAS ALDEA SIMAJULEL COMALAPA CHIMALTENANGO	207420	METRO CUADRADO	0	360	6	2.00				
040	003				CONSTRUCCION, AMPLIACION Y MEJORAMIENTO DE CENTROS DE EDUCACION BASICA										
1					CONSTRUCCION INSTITUTO BASICO BILINGUE INTERCULTURAL MAM CASTELLANO CASERIO CANOA DE SAL COMITANCILLO SAN MARCOS	150716	METRO CUADRADO	0	244	0	0.00				
04					DOTACIONES, SERVICIOS E INFRAESTRUCTURA PARA SISTEMAS DE AGUA POTABLE, SANEAMIENTO										
001	000				DOTACION DE MATERIALES DE CONSTRUCCION Y EQUIPO PARA SERVICIOS DE SISTEMAS DE AGUA POTABLE										
1					Personas beneficiadas con la dotación de materiales de construcción y equipo para sistemas de agua potable	0	PERSONA	25,000	8,632	0	0.00		1,191,028.00	752,400.00	63.17
3					Personas beneficiadas con la dotación de materiales de construcción y equipo para sistemas de agua potable	0	PERSONA	25,000	8,632	0	0.00		1,191,028.00	752,400.00	63.17
002	000				DOTACION DE MATERIALES DE CONSTRUCCION Y EQUIPO PARA SERVICIOS DE SISTEMAS DE SANEAMIENTO Y AMBIENTE										
1					Personas beneficiadas con materiales de construcción, suministros y equipo para mejorar servicios de saneamiento y ambiente	0	PERSONA	18,000	0	0	0.00		0.00	0.00	0.00
3					Personas beneficiadas con materiales de construcción, suministros y equipo para mejorar servicios de saneamiento y ambiente	0	PERSONA	18,000	0	0	0.00		0.00	0.00	0.00
001					INFRAESTRUCTURA DE AGUA, SANEAMIENTO Y AMBIENTE										
040	001				CONSTRUCCION, AMPLIACION Y MEJORAMIENTO DE SISTEMAS DE AGUA POTABLE Y POZOS MECANICOS										
106.79					CONSTRUCCION SISTEMA DE AGUA POTABLE POR BOMBEO Y GRAVEDAD PARA JE CHIQ CHOB ALDEA TACAALVE SAN FRANCISCO EL ALTO TOTONICAPAN	206798	METRO	4,023	0	0	0.00	160,900,128.00	19,300,235.00	18,666,442.74	96.27
110.16					CONSTRUCCION POZO S MECANICO CON TANQUE ELEVADO COLONIA CIUDAD NUEVA MAZATENANGO SUCHTEPEQUEZ	210165	METRO	122	0	0	0.00	65,240,364.00	120,477.00	128,476.29	101.00
22.27					AMPLIACION SISTEMA DE AGUA POTABLE BARRIO BRISAS DEL CUTZAN CHICAO SUCHTEPEQUEZ	222278	METRO	2,015	0	0	0.00				
24.38					CONSTRUCCION SISTEMA DE AGUA POTABLE CASERIO CHICHO CANTON CHUTZALIC I SAN PEDRO JOCOPILAS QUICHE	224883	METRO	1,360	0	0	0.00				
24.78					CONSTRUCCION SISTEMA DE AGUA POTABLE CASERIO CAMPOSECO ALDEA AJAL SAN PEDRO NECTA HUEHUETENANGO	224784	METRO	20,224	0	0	0.00				

000000

Sistema de Contabilidad Integrada Gubernamental
Informes de Gestión y Rendición de Cuentas - IGRC03
Comparación de Ejecución Financiera y Física

PAGINA 5 DE 12
 FECHA 5/01/2023
 HORA 8:34:15
 REPORTE: R00820869.rpt

ENTIDAD Igual a 11130020

Expresado en Quetzales

EJERCICIO: 2022

DEL MES ENERO AL MES DE DICIEMBRE

CORTE: ENTIDAD

PG	SP	PY	AC	OB	DESCRIPCION	SNIP	UNIDAD DE MEDIDA	METAS FISICAS				PRESUPUESTO FINANCIERO				
								INICIAL	VIGENTE	EJEC	%EJEC	INICIAL	VIGENTE	EJEC	%EJEC	
24.81					CONSTRUCCION SISTEMA DE AGUA POTABLE CASERIO BUENA VISTA ALDEA SAQUICHINLAJ	224818	METRO	26,515	0	0	0	0.00				
45.00					CONSTRUCCION SISTEMA DE AGUA POTABLE SECTOR CENTRO ALDEA SECHUL SAN RAFAEL PETZAL HUEHUETENANGO	245009	METRO	15,588	0	0	0	0.00				
45.05					CONSTRUCCION SISTEMA DE AGUA POTABLE CASERIO TUBOCH ALDEA MASH TODOS SANTOS CUCHUMATAN HUEHUETENANGO	245054	METRO	23,604	0	0	0	0.00				
51.48					CONSTRUCCION SISTEMA DE AGUA POTABLE CON PERFORACION DE POZO PARAJE CHI-JOY'AB ALDEA RANCHO DE TEJA SAN FRANCISCO EL ALTO TONICAPAN	251481	METRO	14,551	0	0	0	0.00				
79.96					AMPLIACION SISTEMA DE AGUA POTABLE CON PERFORACION DE POZO ALDEA PAMEZARAL CENTRAL PARAJE PACORRAL PARAJE CRUZ B Y CASERIO PACORRAL CANTON PAMEZABAL SANTA LUCIA UTATLAN SOLOLA	279964	METRO	7,795	0	0	0	0.00				
80.00					CONSTRUCCION SISTEMA DE AGUA POTABLE POR GRAVEDAD CASERIO GUATIVIL ALDEA LAS MAJADAS SAN CRISTOBAL CUCHO SAN MARCOS	280082	METRO	30,000	0	0	0	0.00				
80.00					AMPLIACION SISTEMA DE AGUA POTABLE CON PERFORACION DE POZO MECANICO Y TANQUE DE DISTRIBUCION CON SISTEMA DE IMPULSION ALDEA TELEMAN PANZOS ALTA VERAPAZ	280007	METRO	6,987	0	0	0	0.00				
80.00					MEJORAMIENTO SISTEMA DE AGUA POTABLE CON PERFORACION DE POZO ALDEA QUEBRADA GRANDE SANARATE EL PROGRESO	280008	METRO	900	0	0	0	0.00				
80.55					MEJORAMIENTO SISTEMA DE AGUA POTABLE CABECERA MUNICIPAL ZUMIL QUETZAL TENANGO	280554	METRO	7,609	0	0	0	0.00				
80.65					CONSTRUCCION SISTEMA DE AGUA POTABLE CON PERFORACION DE POZO MECANICO PARAJE CHIRICRUZ ALDEA CHIRRENOX SAN FRANCISCO EL ALTO TONICAPAN	280654	METRO	7,831	0	0	0	0.00				
80.65					MEJORAMIENTO SISTEMA DE AGUA POTABLE PARTE ALTA EL CASCAJO ALDEA VILLA HERMOSA ESCUELAS PALO GORDO SAN MARCOS	210226	METRO	0	1,300	1,300	100.00					
80.65					CONSTRUCCION SISTEMA DE AGUA POTABLE CASERIO CHILUPE ALDEA YAMUJ CONCEPCION TUTUAPA SAN MARCOS	224822	METRO	0	-15,809	15,809	0.00					
000	002				CONSTRUCCION, AMPLIACION Y MEJORAMIENTO DE PLANTAS DE TRATAMIENTO								50,751,866.00	16,040,000.00	16,040,000.00	100.00

50,751,866.00

16,040,000.00

16,040,000.00

100.00

Sist. de Contabilidad Integrada Gubernamental
Informes de Gestion y Rendicion de Cuentas - IGRC03
Comparacion de Ejecucion Financiera y Fisica

PAGINA 6 DE 12
 FECHA 5/01/2023
 HORA 8:34.15
 REPORTE: R00820869.rpt

ENTIDAD Igual a 11130020
 Expresado en Quetzales

EJERCICIO: 2022 DEL MES ENERO AL MES DE DICIEMBRE CORTE: ENTIDAD

PG	SP	PY	AC	OB	DESCRIPCION	SNIP	UNIDAD DE MEDIDA	METAS FÍSICAS			PRESUPUESTO FINANCIERO					
								INICIAL	VIGENTE	EJEC	% EJEC	INICIAL	VIGENTE	EJEC	% EJEC	
80.01					CONSTRUCCION SISTEMA DE TRATAMIENTO AGUAS RESIDUALES ALDEA SACSUHA SANTA CATALINA LA TINTA ALTA VERAPAZ	280015	METRO CUADRADO	4,290	0	0	0	0.00				
80.21					CONSTRUCCION SISTEMA DE TRATAMIENTO AGUAS RESIDUALES CON ALCANTARILLADO SANITARIO EN FINAL DE SEGUNDA AVENIDA ALDEA PIEDRA PARADA CRISTO REY SANTA CATARINA PINULA GUATEMALA	280214	METRO CUADRADO	38,004.573	0	0	0	0.00				
80.32					CONSTRUCCION SISTEMA DE TRATAMIENTO AGUAS RESIDUALES COLONIA BUENA FE ALDEA EL MILAGRO MASAGUA ESCUINTLA	280322	METRO CUADRADO	2,266	0	0	0	0.00				
80.55					CONSTRUCCION SISTEMA DE TRATAMIENTO AGUAS RESIDUALES CASERIO LOS BRILLANTES SAN PEDRO YEPOCAPA CHIMALTENANGO	280553	METRO CUADRADO	4,468	0	0	0	0.00				
80.61					CONSTRUCCION SISTEMA DE TRATAMIENTO AGUAS RESIDUALES CABECERA MUNICIPAL TECULTAN ZACAPA	280611	METRO CUBICO	20	0	0	0	0.00				
80.61					CONSTRUCCION SISTEMA DE TRATAMIENTO AGUAS RESIDUALES SECTOR PUENTE EL CALICANTE RUTA NACIONAL 18 MUNICIPIO DE SAN JOSE PINULA DEPARTAMENTO DE GUATEMALA	208204	METRO CUADRADO	0	1,314	1,307	99.52					
000	003				CONSTRUCCION, AMPLIACION Y MEJORAMIENTO DE SISTEMAS DE DRENAJES Y SISTEMAS DE ALCANTARILLADO											
83.38					AMPLIACION SISTEMA DE ALCANTARILLADO SANITARIO SECTOR MANZANILLO Y PAXAN ZONA I COMALAPA CHIMALTENANGO	188388	METRO CUADRADO	0	5,227	4,944	94.58					
24.83					CONSTRUCCION SISTEMA DE ALCANTARILLADO SANITARIO ALDEA MORAZAN RIO BRAVO SUCHITEPEQUEZ	224833	METRO CUADRADO	9,426	0	0	0	0.00				
41.58					CONSTRUCCION SISTEMA DE ALCANTARILLADO SANITARIO BARRIO CONCEPCION RAXRUHA ALTA VERAPAZ	241583	METRO CUADRADO	12,152	0	0	0	0.00				
80.02					CONSTRUCCION SISTEMA DE ALCANTARILLADO SANITARIO CON PLANTA DE TRATAMIENTO COLONIA COVIEPORT ALDEA SANTO TONAS DE CASTILLA PUERTO BARRIOS IZABAL	280024	METRO CUADRADO	4,194	0	0	0	0.00				
80.02					CONSTRUCCION SISTEMA DE ALCANTARILLADO SANITARIO EN ALDEA LA SALVADORA II SANTA CATARINA PINULA GUATEMALA	280029	METRO CUADRADO	2,223	0	0	0	0.00				
80.03					MEJORAMIENTO SISTEMA DE ALCANTARILLADO SANITARIO CABECERA MUNICIPAL SAN CRISTOBAL VERAPAZ ALTA VERAPAZ	210219	METRO CUADRADO	0	10,030	10,030	100.00					
								44,866,101.00	3,221,048.00	2,490,966.45	77.54					

5/1/2023 8:34

Sistema de Contabilidad Integrada Gubernamental
Informes de Gestión y Rendición de Cuentas - IGR C03
Comparación de Ejecución Financiera y Física

PAGINA 7 DE 12
 FECHA 5/01/2023
 HORA 8:34:15
 REPORTE: R00820869.rpt

ENTIDAD Igual a 11130020
 Expresado en Quetzales

EJERCICIO: 2022 DEL MES ENERO AL MES DE DICIEMBRE CORTE: ENTIDAD

PG	SP	PY	AC	OB	DESCRIPCION	SNIP	UNIDAD DE MEDIDA	METAS FÍSICAS			PRESUPUESTO FINANCIERO						
								INICIAL	VIGENTE	EJEC	% EJEC	INICIAL	VIGENTE	EJEC	% EJEC		
381	634				MEJORAMIENTO SISTEMA DE ALCANTARILLADO SANITARIO SEGUNDO TERCER Y CUARTO CANTON CABECERA MUNICIPAL SAN PEDRO VEROCAPA CHIMALTENANGO	281630	METRO CUADRADO	0	0	0	0	0.00					
05					DOTACIONES-SERVICIOS E INFRAESTRUCTURA PARA EL DESARROLLO COMUNITARIO Y PRODUCTIVO									114,725,187.00	36,199,854.00	35,916,035.13	99.22
001	000				DOTACION DE MATERIALES, ENSERES Y EQUIPO PARA EL DESARROLLO COMUNITARIO									67,766,091.00	4,317,726.00	4,115,200.00	99.96
1					Personas en situación de riesgo y vulnerabilidad social beneficiadas con materiales de construcción, enseres y equipo	0	PERSONA	24,000	3,680	80	2.17						
3					Personas en situación de riesgo y vulnerabilidad social beneficiadas con enseres y equipo	0	PERSONA	24,000	3,680	80	2.17						
002	000				DOTACION DE MATERIALES DE CONSTRUCCION PARA VIVIENDAS									20,438,086.00	15,129,349.50	15,038,996.63	99.40
1					Personas beneficiadas con dotación de materiales de construcción para mejorar su vivienda	0	PERSONA	20,000	277,960	35,929	13.93						
3					Familias beneficiadas con dotación de materiales de construcción para mejorar su vivienda	0	PERSONA	20,000	277,960	35,929	12.93						
003	000				ASISTENCIA TÉCNICA, CAPACITACION Y DOTACIONES PARA LA PRODUCCION AGROPECUARIA Y ARTESANAL									13,006,387.00	10,178,660.00	9,987,160.00	98.12
1					Personas con capacitación, asistencia técnica y con dotación de materiales, herramientas y equipo para el fomento de la producción agropecuaria y artesanal	0	PERSONA	33,047	21,149	0	0.00						
4					Personas beneficiadas con dotación de materiales, herramientas y equipo para el fomento de la producción agropecuaria y artesanal	0	PERSONA	23,047	21,149	0	0.00						
5					Personas capacitadas y con asistencia técnica en temas de producción agropecuaria y artesanal	0	PERSONA	10,000	0	0	0.00						
005	000				DOTACION DE ALIMENTOS									0.00	6,573,808.50	6,573,808.50	100.00
1					Personas que viven en pobreza y pobreza extrema beneficiadas con alimentos	0	PERSONA	0	173,990	43,553	25.03						
2					Personas que viven en pobreza y pobreza extrema beneficiadas con alimentos	0	PERSONA	0	173,990	43,553	25.03						
006	000				SERVICIOS DE RESARCIMIENTO									13,512,625.00	0.00	0.00	0.00
1					SERVICIOS a víctimas de violación a sus derechos humanos durante el enfrentamiento armado interno	0	PERSONA	1,670	0	0	0.00						
2					Servicios de dignificación a víctimas del enfrentamiento armado interno	0	PERSONA	310	0	0	0.00						
3					Servicios de resarcimiento económico a víctimas del enfrentamiento armado interno	0	PERSONA	250	0	0	0.00						
4					Servicios de resarcimiento cultural a víctimas del enfrentamiento armado interno	0	PERSONA	500	0	0	0.00						
5					Servicios de restitución material y productiva a víctimas del enfrentamiento armado interno	0	PERSONA	305	0	0	0.00						

Sistema de Contabilidad Integrada Gubernamental
Informes de Gestión y Rendición de Cuentas - IGRC03
Comparación de Ejecución Financiera y Física

PAGINA 8 DE 12
 FECHA 5/01/2023
 HORA 8:34:15
 REPORTE: R00820869.rpt

ENTIDAD Igual a 11130020
 Expresado en Quetzales

EJERCICIO: 2022 DEL MES ENERO AL MES DE DICIEMBRE CORTE: ENTIDAD

PG	SP	PY	AC	OB	DESCRIPCIÓN	SNIP	UNIDAD DE MEDIDA	METAS FÍSICAS			PRESUPUESTO FINANCIERO					
								INICIAL	VIGENTE	EJEC	% EJE/C	INICIAL	VIGENTE	EJEC	% EJE/C	
6					0 PERSONA	305		0	0	0	0	0	0	0	0	
001					003 CONSTRUCCIÓN, AMPLIACIÓN Y MEJORAMIENTO DE SALONES DE USOS MULTIPLES											
					001 INFRAESTRUCTURA COMUNITARIA											
					003 CONSTRUCCIÓN, AMPLIACIÓN Y MEJORAMIENTO DE SALONES DE USOS MULTIPLES	156420	METRO CUADRADO	0	608	8	1.35	0.00	1,320,000.00	800,000.00	800,000.00	60.61
06					001 DOTACIONES, SERVICIOS E INFRAESTRUCTURA PARA LA RED VIAL											
					001 DOTACIÓN DE MATERIALES DE CONSTRUCCIÓN Y REPARACIÓN DE LA RED VIAL											
1					Familias beneficiadas con dotación de materiales de construcción y reparación de la red vial	0	FAMILIA	25,000	0	0	0	0.00	0.00	0.00	0.00	0.00
3					Familias beneficiadas con dotación de materiales de construcción y reparación de la red vial	0	FAMILIA	25,000	0	0	0	0.00	0.00	0.00	0.00	0.00
001					001 CONSTRUCCIÓN, AMPLIACIÓN Y MEJORAMIENTO DE INFRAESTRUCTURA VIAL											
					001 MEJORAMIENTO CAMINO RURAL PARAIE XEGUARABAL AL PARAJE CHUPEC CANTON PANQUIX TOTONICAPAN TOTONICAPAN	221910	METRO CUADRADO	0	7,710	7,099	92.07	0.00	187,351,634.00	184,792,537.10	184,792,537.10	98.63
2					MEJORAMIENTO CALLE SECTOR CEMENTERIO HACIA ESCUELA PRIMARIA ALDEA XENIMAQUIN COMALAPA CHIMALTENANGO	207393	METRO CUBICO	0	21,195	21,060	99.36	0.00	187,351,634.00	184,792,537.10	184,792,537.10	98.63
3					MEJORAMIENTO CAMINO RURAL CASERIO PAMONJON A CASERIO VILLA NUEVA ALDEA BARRANECHÉ TOTONICAPAN TOTONICAPAN	222204	METRO CUADRADO	0	2,970	2,970	100.00	0.00	187,351,634.00	184,792,537.10	184,792,537.10	98.63
5					MEJORAMIENTO CALLE PAVIMENTACION BARRIO EL CENTRO Y BARRIO EL CEMENTERIO SANTA CATALINA LA TINTA ALTA VERAPAZ	277206	METRO CUADRADO	0	8,400	8,882	105.74	0.00	187,351,634.00	184,792,537.10	184,792,537.10	98.63
6					MEJORAMIENTO CAMINO RURAL CON PAVIMENTO RIGIDO DE CARRETERA 7E HACIA RUTA ALDEA LOS PINOS TUCURU ALTA VERAPAZ	281411	METRO CUADRADO	0	-16,067	0	0.00	0.00	187,351,634.00	184,792,537.10	184,792,537.10	98.63
9					MEJORAMIENTO CAMINO RURAL A ALDEA SAN RAFAEL SACATEPEQUEZ SAN ANTONIO SACATEPEQUEZ SAN MARCOS	280585	METRO CUADRADO	0	5,133	3,943	76.82	0.00	187,351,634.00	184,792,537.10	184,792,537.10	98.63
16					AMPLIACION CALLE SECTOR EL NIATAZANAL VIA ACATENANGO A LOS PAJALES ACATENANGO CHIMALTENANGO	223814	METRO CUADRADO	0	6,131	6,102	99.53	0.00	187,351,634.00	184,792,537.10	184,792,537.10	98.63
17					MEJORAMIENTO CAMINO RURAL HACIA ALDEA BUENA VISTA PUEBLO NUEVO VPPAS SANTA ROSA	280202	METRO CUADRADO	0	14,509	14,269	98.41	0.00	187,351,634.00	184,792,537.10	184,792,537.10	98.63

6 1 0 1 0 1

Sist de Contabilidad Integrada Gubernamental
Informes de Gestion y Rendicion de Cuentas - IGRC03
Comparacion de Ejecucion Financiera y Fisica

PAGINA 9 DE 12
 FECHA 5/01/2023
 HORA 8:34.15
 REPORTE: R00820869.rpt

ENTIDAD Igual a 11130020
 Expresado en Quetzales

CORTE: ENTIDAD

DEL MES ENERO AL MES DE DICIEMBRE

EJERCICIO: 2022

PG	SP	PY	AC	OB	DESCRIPCION	SNIP	UNIDAD DE MEDIDA	METAS FISICAS			PRESUPUESTO FINANCIERO				
								INICIAL	VIGENTE	EJEC	% EJEC	INICIAL	VIGENTE	EJEC	% EJEC
18					MEJORAMIENTO CAMINO RURAL HACIA ALDEA SAN LUIS SAN JUAN TEGUACO SANTA ROSA	2802306	METRO CUADRADO	0	14,000	14,734	105.24				
22					MEJORAMIENTO CAMINO RURAL DE CANTON BETHANIA HACIA ALDEA VILLA HERMOSA PASANDO POR CASERIO JERUSALEN Y ALDEA TANIL ESQUILPAS PALO GORDO SAN MARCOS	2805582	METRO CUADRADO	0	18,000	10,181	56.56				
24					CONSTRUCCION CARRETERA PAVIMENTADA CRUCE CHAQUIROQHA A ALDEA SEPALAU CHISEC A V CONSTRUCCION PUENTE VEHICULAR BARRIO SAN BENITO ZONA 4 SANTA CATALINA LA TINTA ALTA VERAPAZ	222343	METRO CUADRADO	0	42,000	37,800	90.00				
25					MEJORAMIENTO CAMINO RURAL SANTA RITA-CENTRO SAN RAMON-CHUATRO/ CANTON SAN TONICAPAN	223773	METRO CUADRADO	0	4	1	24.00				
26					MEJORAMIENTO CAMINO RURAL ADOQUINADO CASERIO EL MIRADOR CANTON PUJUIL II SOLOLA SOLOLA	222461	METRO CUADRADO	0	1,535	182	11.83				
27					MEJORAMIENTO CALLE URBANA PRINCIPAL CON PAVIMENTO RIGIDO DE CANTON TUJUC LOS LUCAS Y CANTON LOS PABLO TODOS SANTOS CUCHUMATAN HUEHUETENANGO	244948	METRO CUADRADO	0	20,000	20,000	100.00				
28					MEJORAMIENTO CAMINO RURAL SANTA RITA-CENTRO SAN RAMON-CHUATRO/ CANTON SAN TONICAPAN	224785	METRO CUADRADO	0	13,605	13,660	99.20				
29					MEJORAMIENTO CAMINO RURAL ALDEA EL AMATILLO YUPILTEPEQUE JUTIAPA	244380	METRO CUADRADO	0	14,530	14,400	98.97				
30					MEJORAMIENTO CAMINO RURAL ALDEA ESCARBADEROS JEREZ JUTIAPA	243826	METRO CUADRADO	0	1,467	1,432	97.61				
31					MEJORAMIENTO CALLE CAMPANARIO Y CALLE NAVIDAD CENTRO HISTORICO PANAJACHEL SOLOLA	203779	METRO CUADRADO	0	1,025	1,025	94.99				
32					MEJORAMIENTO CAMINO RURAL SAN ANTONIO LAS LOMAS SAN DIEGO ZACAPA	244864	METRO CUADRADO	0	37,572	29,306	78.00				
33					MEJORAMIENTO CALLE ALDEA OJEHEJEL HUEHUETENANGO HUEHUETENANGO	207176	METRO CUADRADO	0	2,920	149	5.10				
34					MEJORAMIENTO CAMINO RURAL PAVIMENTO RIGIDO PARAJE PASACAQUIM ALDEA SAN ANTONIO SIA SAN FRANCISCO EL ALTO TONICAPAN	221945	METRO CUADRADO	0	3,072	2,980	97.00				
35					MEJORAMIENTO CALLE CON EMPEDRADO CARRILERAS DE CONCRETO ZONA 1 COMUNIDAD AGRARIA EMANU EL NUEVO PROGRESO SAN MARCOS	224770	METRO CUADRADO	0	3,434	2,644	77.00				
36					MEJORAMIENTO CAMINO RURAL DE LA ALDEA SANTA RITA HACIA LA ESPERANZA LA ESPERANZA QUETZALTENANGO	224839	METRO CUADRADO	0	19,000	19,000	100.00				

Sistema de Contabilidad Integrada Gubernamental
Informes de Gestión y Rendición de Cuentas - IGRC03
Comparación de Ejecución Financiera y Física

PAGINA 10 DE 12
 FECHA 5/01/2023
 HORA 8:34:15
 REPORTE: R00820869.rpt

ENTIDAD Igual a 11130020
 Expresado en Quetzales

EJERCICIO:	2022	PG	SP	PY	AC	OB	DESCRIPCION	SNIP	UNIDAD DE MEDIDA	CORTE: ENTIDAD				PRESUPUESTO FINANCIERO					
										DEL MES ENERO AL MES DE DICIEMBRE				METAS FISICAS		VIGENTE		% EJEJ	% EJEJ
										INICIAL	VIGENTE	EJEC	% EJEJ	INICIAL	VIGENTE	EJEC	% EJEJ		
37							MEJORAMIENTO CAMINO RURAL DE ALDEA EL ROSARIO A BARRIO LA ESPERANZA CHAMPERICO RETALHULEU	244877	METRO CUADRADO	0	15,000	15,000	100.00	0.00	22,000.00	21,000.22	95.95		
38							MEJORAMIENTO CAMINO RURAL DE ALDEA NUEVA LIBERTAD HACIA ALDEA EL ZARON EL ADELANTO JUTIAPA	243827	METRO CUADRADO	0	9,932	9,900	99.68	0.00	22,000.00	21,000.22	95.95		
39							MEJORAMIENTO CALLE CON ADOQUIN CALLE PRINCIPAL ALDEA SACUCHUM SAN PEDRO SACATEPEQUEZ SAN MARCOS	224076	METRO CUADRADO	0	6,696	134	2.00	0.00					
40							MEJORAMIENTO CAMINO RURAL HACIA ALDEA LOS ACHIOTES MOYUTA JUTIAPA	203542	METRO CUADRADO	0	3,000	3,000	100.00	0.00					
42							MEJORAMIENTO CALLE S CASCO URBANO DE LA CABECERA MUNICIPAL DE PALENCIA	236918	METRO CUADRADO	0	16,097	427	2.65	0.00					
43							MEJORAMIENTO CALLE JERA CALLE ALDEA SAN JERONIMO SIPACATE ESCUINTLA	249939	METRO CUADRADO	0	15,560	15,560	100.00	0.00					
44							MEJORAMIENTO CAMINO RURAL DE CRUCE A ALDEA LOS AMATES SAN LUIS HILOTEPEQUE JALAPA	267009	METRO CUADRADO	0	29,326	27,029	92.17	0.00					
45							MEJORAMIENTO CALLE CON PAVIMENTO RIGIDO DE CABECERA MUNICIPAL HACIA ALDEA SAN MIGUEL LAS FLORES CATARINA SAN MARCOS	245704	METRO CUADRADO	0	17,377	14,140	81.37	0.00					
46							AMPLIACION CARRETERA ALDEA SAN AGUSTIN CHAHAL ALTA VERAPAZ	244898	METRO CUADRADO	0	68,992	60,926	88.31	0.00					
47							MEJORAMIENTO CALLE ALDEA LA REFORMA SAN CRISTOBAL VERAPAZ ALTA VERAPAZ	269254	METRO CUADRADO	0	6,600	6,170	93.48	0.00					
48							MEJORAMIENTO CAMINO RURAL SECTOR LOPEZ ALDEA VILLA HERMOSA ESQUITULAS PALO GORDO SAN MARCOS	265195	METRO CUADRADO	0	10,761	5,380	50.00	0.00					
73							MEJORAMIENTO CARRETERA DE CA-1 KM 152 HACIA ALDEA EL TAMARINDO ASCUNCION MITA JUTIAPA	128730	METRO CUADRADO	0	4,838	102	2.10	0.00					
74							MEJORAMIENTO CAMINO RURAL ALDEA LLANO GRANDE HACIA CASERIO LAS MINAS PAUCHALLIM QUICHE	282268	METRO CUADRADO	0	39,104	4,535	0.10	0.00					
807.39							MEJORAMIENTO CALLE SEPTIMA AVENIDA Y SEGUNDA CALLE ZONA TRES BARRIO XECHOCON CONALAPA CHIMALTENANGO	207391	METRO CUADRADO	0	860	0	0.00	0.00					
82.300							MEJORAMIENTO CAMINO RURAL CASERIO LOS RANCHOS A ALDEA EL SALITRILLO Y LOS COMUNES QUESADA JUTIAPA	282266	METRO CUADRADO	0	8,076	4,532	52.23	0.00					
07							LIQUIDACION DEL FIDEICOMISO DE DESARROLLO SOCIAL		DOCUMENTO	0	12	0	0.00	0.00					
001	000						SERVICIOS PARA LA LIQUIDACION DEL FIDEICOMISO DE DESARROLLO SOCIAL			0				0.00	22,000.00	21,000.22	95.95		
I							Servicios para la liquidación del Fideicomiso de Desarrollo Social			0	12	0	0.00	0.00	22,000.00	21,000.22	95.95		

21,000.22 95.95

Sistema de Contabilidad Integrada Gubernamental
Informes de Gestion v Rendicion de Cuentas - IGRC03
Comparacion de Ejecucion Financiera y Fisica

PAGINA 11 DE 12
 FECHA 5/01/2023
 HORA 8:34:15
 REPORTE: R00820869.rpt

ENTIDAD Igual a 11150020
 Expresado en Quetzales

DEL MES ENERO AL MES DE DICIEMBRE CORTE: ENTIDAD

EJERCICIO: 2022

PG	SP	PY	AC	OB	DESCRIPCION	SNIP	UNIDAD DE MEDIDA	METAS FISICAS			PRESUPUESTO FINANCIERO					
								INICIAL	VIGENTE	EJEC	% EJEC	INICIAL	VIGENTE	EJEC	% EJEC	
2					Servicios para la Liquidación del Fedecomiiso de Desarrollo Social		DOCUMENTO	0	12	0	0.00	46,126,495.00	47,902,021.00	45,164,581.55	94.28	
Total 19 DOTACIONES, SERVICIOS E INFRAESTRUCTURA PARA EL DESARROLLO SOCIAL																
21					TRANSFERENCIAS MONETARIAS CONDICIONADAS EN SALUD Y EDUCACIÓN											
002					SERVICIOS DE ASISTENCIA SOCIAL											
1					Servicios de Asistencia Social			12	4	33.33		7,032,344.00	2,446,316.00	1,531,793.35	62.70	
3					Servicios de asistencia social			12	4	33.33						
01					PREVENCIÓN DE LA DESNUTRICIÓN CRÓNICA											
001					TRANSFERENCIAS MONETARIAS CON ÉNFASIS EN SALUD											
1					Transferencias monetarias condicionadas entregadas a familias con niños y niñas entre 0 y 5 años y mujeres embarazadas o en periodo de lactancia que cumplen con sus controles de salud		APORTE	388,509	268,428	69.10		185,774,290.00	213,094,864.00	213,894,862.48	99.56	
3					Transferencias monetarias condicionadas entregadas a familias con niños y niñas entre 3 y 5 años y mujeres embarazadas o en periodo de lactancia que cumplen con sus controles de salud		APORTE	262,437	239,552	91.32						
4					Transferencias monetarias condicionadas entregadas a familias con niños y niñas entre 0 y 2 años y mujeres embarazadas o en periodo de lactancia que cumplen con sus controles de salud		APORTE	126,063	28,576	22.67		184,489,290.00	112,209,864.00	112,120,331.76	99.92	
002					TRANSFERENCIAS MONETARIAS PARA NIÑAS Y ADOLESCENTES VIOLENTADAS Y JUDICIALIZADAS											
1					Transferencias monetarias condicionadas entregadas a niñas y adolescentes embarazadas o madres de 14 o menos años de edad, víctimas de violencia sexual judicializadas que cumplen con sus controles de salud		APORTE	850	1,183	1.39		1,275,800.00	1,774,500.00	1,274,500.00	99.97	
2					Transferencias monetarias condicionadas entregadas a niñas y adolescentes embarazadas o madres de 14 o menos años de edad, víctimas de violencia sexual judicializadas que cumplen con sus controles de salud		APORTE	850	1,183	1.39						
003					DOTACION DE ALIMENTACIÓN COMPLEMENTARIA											
1					Dotación de alimento complementario fortificado a niños y niñas de 6 a 59 meses de edad, con vulnerabilidad nutricional		RACION	0	3,689,069	3,689,068	100.00	0.00	100,000,000.00	99,999,971.15	100.00	
2					Dotacion de alimento complementario fortificado a niños y niñas de 6 a 59 meses de edad, con vulnerabilidad nutricional		RACION	0	3,689,069	3,689,068	100.00			256,855,024.00	256,805,548.86	99.94
02					COBERTURA DE EDUCACION ESCOLAR PRIMARIA											
001					TRANSFERENCIAS MONETARIAS CON ENFASIS EN EDUCACIÓN											
1					Transferencias monetarias condicionadas entregadas a familias con niños y niñas entre 6 y 15 años, que asisten a la escuela		APORTE	365,650	627,347	171.71		225,483,479.00	356,053,024.00	256,845,548.86	94.02	
4					Transferencias monetarias condicionadas entregadas a familias con niños y niñas entre 6 y 15 años, que asisten a la escuela		APORTE	365,650	627,347	171.71						
Total 21 TRANSFERENCIAS MONETARIAS CONDICIONADAS EN SALUD Y EDUCACIÓN																
94					ATENCIÓN POR DESASTRES NATURALES Y CALAMIDADES PÚBLICAS											

Sistema de Contabilidad Integrada Gubernamental
Informes de Gestión y Rendición de Cuentas - IGRC03
Comparación de Ejecución Financiera y Física

PAGINA 12 DE 12
 FECHA 5/01/2023
 HORA 8:34:15
 REPORTE: R00820869.rpt

ENTIDAD Igual a 11130020
 Expresado en Quetzales

DEL MES ENERO AL MES DE DICIEMBRE CORTE: ENTIDAD

EJERCICIO: 2022


PG	SP	PY	AC	OB	DESCRIPCION	SNIP	UNIDAD DE MEDIDA	METAS FÍSICAS			PRESUPUESTO FINANCIERO							
								INICIAL	VIGENTE	EJEC	% EJEC	INICIAL	VIGENTE	EJEC	% EJEC			
09					ESTADO DE CALAMIDAD PÚBLICA POR EMERGENCIA COVID-19 (DG 5-2020)													
001	000				INTERVENCIÓNES REALIZADAS PARA LA ATENCIÓN DE LA EMERGENCIA COVID-19													
1					Intervenciones realizadas para la atención de la emergencia COVID-19		DOCUMENTO	0	3	3	100.00	0.00	3,864,909.00	3,867,729.24	87.14			
2					Intervenciones realizadas para la atención de la emergencia COVID-19		DOCUMENTO	0	3	3	100.00	0.00	3,864,909.00	3,867,729.24	87.14			
14					ESTADO DE CALAMIDAD PÚBLICA POR ÉPOCA LLUVIOSA, TEMPORADA CICLÓNICA Y SISTEMAS D													
001	000				INTERVENCIÓNES REALIZADAS PARA LA ATENCIÓN DE LA EMERGENCIA POR ÉPOCA LLUVIOSA, TEMPORADA CICLÓNICA Y SISTEMAS DE BAJA PRESIÓN													
1					Intervenciones realizadas para la atención de la emergencia por Época Lluviosa, Temporada Ciclónica y Sistema de Baja Presión		DOCUMENTO	0	33	33	100.00	0.00	54,689,361.00	54,689,359.82	100.00			
2					Intervenciones realizadas para la atención de la emergencia por Época Lluviosa, Temporada Ciclónica y Sistema de Baja Presión		DOCUMENTO	0	33	33	100.00	0.00	54,689,361.00	54,689,359.82	100.00			
15					ESTADO DE CALAMIDAD PÚBLICA POR LOS EFECTOS DE LA ÉPOCA LLUVIOSA Y EL CICLÓN TROP													
001	000				INTERVENCIÓNES REALIZADAS PARA LA ATENCIÓN DE LA EMERGENCIA PROVOCADA POR LOS EFECTOS DE LA ÉPOCA LLUVIOSA Y EL CICLÓN TROPICAL JULIA													
1					Intervenciones realizadas para la atención de la emergencia provocada por los efectos de la época lluviosa y el Ciclón Tropical Julia		DOCUMENTO	0	26	0	0.00	0.00	39,113,498.30	39,113,498.30	100.00			
2					Intervenciones realizadas para la atención de la emergencia provocada por los efectos de la época lluviosa y el Ciclón Tropical Julia		DOCUMENTO	0	26	0	0.00	0.00	39,113,498.30	39,113,498.30	100.00			
Total	94				ATENCIÓN POR DESASTRES NATURALES Y CALAMIDADES PÚBLICAS							0.00	97,667,470.00	97,170,288.36	99.49			

99 PARTIDAS NO ASIGNABLES A PROGRAMAS

001 000 TRANSFERENCIAS PARA TRANSPORTE DEL ADULTO MAYOR
 002 000 CUOTAS A ORGANISMOS

Total 99 PARTIDAS NO ASIGNABLES A PROGRAMAS

001	000	000	000	000	35,000,000.00	100.00
002	000	000	000	000	4,192,087.81	99.87
Total	99				39,192,087.81	99.97


 Funcionario Responsable de la
 Unidad de Administraciones Financieras

Viceministro Administrativo y Financiero
 Ministerio de Desarrollo Social



Formatos para cumplimiento
del Decreto 16-2021, Ley del
Presupuesto General de
Ingresos y Egresos del Estado
para el Ejercicio Fiscal 2022



GOBIERNO *de*
GUATEMALA
DR. ALBERTO GIAMIATTEI

MINISTERIO DE
DESARROLLO
SOCIAL

000.40

Artículo 18. Transparencia y Eficiencia del Gasto Público

5ta. avenida 8-78 zona 9, Guatemala, edificio Plaza Lauderdale
Teléfono: (502) 2300-5400

www.mides.gob.gt


Síguenos en:



Como Mides Gt

Matriz de Intervenciones Relevantes para el Logro de Resultados

Resultado	Programa	Producción	Acciones Gestión	(e) Ejecución Financiera Mensual, en Quetzales											
				E	F	M	A	M	J	J	A	S	O	N	D
Estrategia Para el 2024 se ha desarrollado la producción de desinfectantes a base de yodo y cloro, para personas en zonas de pobreza, en un monto de 48.5 millones de quetzales en 2024.	21 TRANSFERENCIAS ALIMENTARIAS Y EDUCACION	Transferencias monetarias múltiples entregadas a familias con niños y niñas entre 6 a 5 años, mujeres embarazadas o en periodo de lactancia que cumplen con sus criterios de salud.	Transferencias monetarias condicionales entregadas a familias con niños y niñas entre 6 a 5 años, mujeres embarazadas o en periodo de lactancia que cumplen con sus criterios de salud.	Q 19,561,764	Q 6,448,772	Q 10,459,462.21	Q 31,679,840.00	Q 336,564.83	Q 20,877,965.00	Q 332,672.00	Q 22,266,381.78	Q 22,339,316.27	Q 798,267.88		
		Transferencias monetarias condicionales entregadas a familias con niños y niñas entre 6 a 5 años, mujeres embarazadas o en periodo de lactancia que cumplen con sus criterios de salud.	Transferencias monetarias condicionales entregadas a familias con niños y niñas entre 6 a 5 años, mujeres embarazadas o en periodo de lactancia que cumplen con sus criterios de salud.	Q 38,000.00	Q 388,800.00	Q 361,500.00	Q 138,000.00	Q 216,000.00	Q 283,500.00						
Estrategia Para el 2024 se ha desarrollado la producción de desinfectantes a base de yodo y cloro, para personas en zonas de pobreza, en un monto de 48.5 millones de quetzales en 2024.	21 TRANSFERENCIAS ALIMENTARIAS Y EDUCACION	Transferencias monetarias condicionales entregadas a familias con niños y niñas entre 6 a 15 años, que viven en la escuela.	Transferencias monetarias condicionales entregadas a familias con niños y niñas entre 6 a 15 años, que viven en la escuela.	Q 24,812.50	Q 606,266.75	Q 317,877.48	Q 511,562,119.94	Q 553,346.85	Q 28,465,691.51	Q 23,460,016.01	Q 51,194,443.31	Q 14,508,808.17	Q 13,354,006.81		
		Declaración de alimentos complementarios formulados a niños y niñas de 6 a 59 meses de edad, con vulnerabilidad nutricional.	Declaración de alimentos complementarios formulados a niños y niñas de 6 a 59 meses de edad, con vulnerabilidad nutricional.	Q 6,902,144.87	Q 23,344,283.98	Q 7,587,000.00	Q 21,750,485.00	Q 21,000,000.00	Q 20,000,000.00	Q 20,000,000.00	Q 17,500,000.00	Q 14,414,362.99	Q 17,809,304.52		
Estrategia Para el 2024 se ha desarrollado la producción de desinfectantes a base de yodo y cloro, para personas en zonas de pobreza, en un monto de 48.5 millones de quetzales en 2024.	14 ALIQUILIO PARA EL CUBRIMIENTO DEL ALIMENTO	Requisitos de alimentos especiales entregados a personas que viven en condiciones de vulnerabilidad o crisis.	Requisitos de alimentos especiales entregados a personas que viven en condiciones de vulnerabilidad o crisis.	Q 10,610,063.07	Q 14,007,608.26	Q 10,129,171.24	Q 19,377,121.67	Q 1,723,101.84	Q 1,683,994.04	Q 24,063,963.37	Q 20,202,258.04	Q 17,968,023.67	Q 17,538,477.09		
		Transferencias monetarias condicionales para alimentos entregados a familias que viven en pobreza y pobreza extrema.	Transferencias monetarias condicionales para alimentos entregados a familias que viven en pobreza y pobreza extrema.	Q 3,086.31	Q 5,798,984.83	Q 5,331,046.31	Q 5,468,697.03	Q 5,370,528.33	Q 5,253,517.77	Q 5,556,176.37	Q 5,480,985.83	Q 5,381,244.14	Q 1,633,301.68	Q 8,631,301.77	
Estrategia Para el 2024 se ha desarrollado la producción de desinfectantes a base de yodo y cloro, para personas en zonas de pobreza, en un monto de 48.5 millones de quetzales en 2024.	15 PREVENCIÓN DE LA DELINCUENCIA EN ADOLESCENTES Y JÓVENES	Adolescentes y jóvenes, para quienes se promueven actividades de desarrollo de sus capacidades.	Adolescentes y jóvenes, para quienes se promueven actividades de desarrollo de sus capacidades.	Q 1,416,441	Q 3,497,433	Q 635,316.01	Q 1,215,672.81	Q 635,000.00	Q 232,756.91	Q 638,383.46	Q 459,841.83	Q 1,284,438.40	Q 2,632,044.71		
		Beca de educación superior entregada a adolescentes y jóvenes.	Beca de educación superior entregada a adolescentes y jóvenes.	Q 37,491.50	Q 5,760,000	Q 56,676.30	Q 113,174.00	Q 38,331.00	Q 1,294,311.00	Q 1,872.00	Q 42,311.00	Q 38,311.00	Q 38,435.44	Q 1,930,711.00	
Estrategia Para el 2024 se ha desarrollado la producción de desinfectantes a base de yodo y cloro, para personas en zonas de pobreza, en un monto de 48.5 millones de quetzales en 2024.	15 PREVENCIÓN DE LA DELINCUENCIA EN ADOLESCENTES Y JÓVENES	Beca de apoyo entregada a adolescentes y jóvenes.	Beca de apoyo entregada a adolescentes y jóvenes.	Q 70,143.48	Q 43,842.00	Q 43,842.00	Q 32,029.50	Q 2,192.00	Q 2,192.00	Q 83,381.50	Q 43,842.00	Q 43,842.00	Q 43,842.00		
		Beca de educación superior entregada a adolescentes y jóvenes.	Beca de educación superior entregada a adolescentes y jóvenes.	Q 111,706.50	Q 104,430.80	Q 96,738.10	Q 258,442.00	Q 51,821.00	Q 98,538.20	Q 10,769.20	Q 293,215.53	Q 2,511,669.17	Q 643,718.20	Q 1,670,612.57	
Estrategia Para el 2024 se ha desarrollado la producción de desinfectantes a base de yodo y cloro, para personas en zonas de pobreza, en un monto de 48.5 millones de quetzales en 2024.	15 PREVENCIÓN DE LA DELINCUENCIA EN ADOLESCENTES Y JÓVENES	Beca de educación superior entregada a adolescentes y jóvenes.	Beca de educación superior entregada a adolescentes y jóvenes.	Q 45,815.60	Q 35,637.98	Q 2,336,131.75	Q 87,216.00	Q 1,052,710.00	Q 24,710.00	Q 1,407,920.00	Q 3,410,706.95	Q 39,710.00	Q 2,726,818.60	Q 51,084.50	
		Beca de educación superior entregada a adolescentes y jóvenes.	Beca de educación superior entregada a adolescentes y jóvenes.	Q 45,815.60	Q 35,637.98	Q 2,336,131.75	Q 87,216.00	Q 1,052,710.00	Q 24,710.00	Q 1,407,920.00	Q 3,410,706.95	Q 39,710.00	Q 2,726,818.60	Q 51,084.50	



Néstor Rocafé Dirólla Cháté
 Director Financiero
 Viceministerio Administrativo y Financiero
 Ministerio de Desarrollo Social

Néstor Rocafé Dirólla Cháté
 Director de Planificación y Programación
 Viceministerio de Política, Planificación y Evaluación
 Ministerio de Desarrollo Social

Sistema de Contabilidad Integada Gubernamental
Ejecución de Gastos - Reportes - Informacion Consolidada
Dinámico de Gastos Mensualizado
 Expresado en Quetzales

PROGRAMA = 21, SUBPROGRAMA in 01, 02

- Entidad / Unidad Ejecutora - Programa - Subprograma - Actividad -
 DEL MES ENERO AL MES DE DICIEMBRE

PAGINA : 1 DE 1
 FECHA : 11/01/2023
 HORA : 12:00.33
 REPORTE : R00817366.rpt

EJERCICIO: 2.022

DEVENGADO	ENERO	FEBRERO	MARZO	ABRIL	MAYO	JUNIO	JULIO	AGOSTO	SEPTIEMBRE	OCTUBRE	NOVIEMBRE	DICIEMBRE	TOTAL
1113020-022	MINISTERIO DE DESARROLLO SOCIAL - FONDO DE PROTECCIÓN SOCIAL												
21	TRANSFERENCIAS MONETARIAS CONDICIONADAS EN SALUD Y EDUCACIÓN												
21 01	PREVENCIÓN DE LA DESNUTRICIÓN CRÓNICA												
21 01 000 001	19.361.64	664.487.72	10.453.462.11	11.549.183.33	345.689.14	21.679.840.00	535.584.83	20.877.885.00	332.672.00	22.266.561.78	25.599.316.27	789.287.88	112.720.331.70
21 01 000 002	0.00	0.00	0.00	387.000.00	0.00	388.500.00	0.00	367.500.00	0.00	138.000.00	216.000.00	283.500.00	1.774.500.00
21 01 000 003	0.00	0.00	0.00	6.302.194.87	0.00	23.344.283.98	0.00	7.587.000.00	21.766.485.00	0.00	21.000.000.90	20.000.000.40	99.999.871.15
TOTAL	19.361.64	664.487.72	10.459.462.11	18.238.378.20	346.689.14	45.412.623.98	536.564.83	28.825.385.00	22.099.157.00	22.404.561.78	43.815.317.17	21.071.794.28	213.864.802.85
21 02	COBERTURA DE EDUCACIÓN ESCOLAR PRIMARIA												
21 02 000 001	24.812.80	806.266.75	317.877.49	50.150.211.94	353.386.85	28.465.681.51	25.581.723.96	23.882.679.55	22.469.036.03	51.194.443.31	34.598.008.17	13.354.605.81	256.805.548.86
TOTAL	24.812.80	806.266.75	317.877.49	50.150.211.94	353.386.85	28.465.681.51	25.581.723.96	23.882.679.55	22.469.036.03	51.194.443.31	34.598.008.17	13.354.605.81	256.805.548.86
TOTAL	44.174.14	1.270.754.47	10.777.339.59	68.394.590.14	700.085.99	73.878.315.49	26.118.288.79	58.509.058.55	44.568.193.03	73.589.025.09	78.414.125.34	34.426.401.09	470.700.351.71
TOTAL	44.174.14	1.270.754.47	10.777.339.59	68.394.590.14	700.085.99	73.878.315.49	26.118.288.79	58.509.058.55	44.568.193.03	73.589.025.09	78.414.125.34	34.426.401.09	470.700.351.71
TOTAL GENERAL	44.174.14	1.270.754.47	10.777.339.59	68.394.590.14	700.085.99	73.878.315.49	26.118.288.79	58.509.058.55	44.568.193.03	73.589.025.09	78.414.125.34	34.426.401.09	470.700.351.71

000044

Sistema de Contabilidad Integrada Gubernamental
Ejecución de Gastos - Reportes - Información Consolidada
Dinámico de Gastos Mensualizado

Expresado en Quetzales

PROGRAMA in 14, 15

- Entidad / Unidad Ejecutora - Programa - Subprograma - Actividad -
 DEL MES ENERO AL MES DE DICIEMBRE

PAGINA : 1 DE 1
 FECHA : 11/01/2023
 HORA : 10:45:17
 REPORTE : R00817366.rpt

EJERCICIO: 2.022

DEVENGADO	ENERO	FEBRERO	MARZO	ABRIL	MAYO	JUNIO	JULIO	AGOSTO	SEPTIEMBRE	OCTUBRE	NOVIEMBRE	DICIEMBRE	TOTAL
11130020-0202	MINISTERIO DE DESARROLLO SOCIAL - FONDO DE PROTECCIÓN SOCIAL												
14	APOYO PARA EL CONSUMO ADECUADO DE ALIMENTOS												
14 00	SIN SUBPROGRAMA												
14 00 000 002	13,610,063.07	14,803,608.25	16,120,171.24	17,577,121.67	17,724,316.84	19,683,894.04	24,665,063.37	20,202,256.04	13,968,020.67	17,558,477.05	14,414,362.99	37,809,303.52	216,236,760.80
14 00 000 003	38,886.31	5,709,994.83	5,351,046.31	5,461,697.06	5,376,548.33	5,723,917.77	5,996,176.37	5,480,985.81	5,591,244.14	1,633,391.68	8,691,701.77	1,746,854.24	56,729,044.63
	CONDICIONADAS PARA ALIMENTOS												
TOTAL 14 00	10,849,949.38	20,513,603.08	21,471,217.55	23,045,818.72	23,100,865.17	16,407,811.81	30,651,238.74	25,683,243.87	19,548,264.81	19,191,778.77	23,046,064.76	39,556,357.76	272,965,805.43
TOTAL	10,549,949.38	20,513,603.08	21,471,217.55	23,045,818.72	23,100,865.17	16,407,811.81	30,651,238.74	25,683,243.87	19,548,264.81	19,191,778.77	23,046,064.76	39,556,357.76	272,965,805.43
15	PREVENCIÓN DE LA DELINCUENCIA EN ADOLESCENTES Y JÓVENES												
15 01	PREVENCIÓN DE HECHOS DELICTIVOS CONTRA EL PATRIMONIO												
15 01 000 001	17,416.44	374,972.45	535,709.00	1,215,672.81	653,960.10	262,750.91	658,563.46	459,141.83	1,284,438.40	2,632,044.73	1,473,323.68	1,035,179.40	10,593,893.21
	PROTAGONISTAS QUE PARTICIPAN EN ACTIVIDADES PARA EL DESARROLLO DE SUS CAPACIDADES												
TOTAL 15 01	17,416.44	374,972.45	535,709.00	1,215,672.81	653,960.10	262,750.91	658,563.46	459,141.83	1,284,438.40	2,632,044.73	1,473,323.68	1,035,179.40	10,593,893.21
15 02	BECAS DE EDUCACIÓN, EMPLEO Y ARTESANO												
15 02 000 003	57,021.50	57,910.00	56,606.30	113,174.00	38,311.00	1,294,311.00	71,872.00	42,311.00	346,311.00	58,435.04	1,940,711.00	57,881.50	3,916,435.34
15 02 000 004	70,143.48	43,842.00	43,842.00	92,029.90	28,382.00	14,922.00	83,381.50	43,842.00	43,842.00	43,842.00	43,842.00	64,166.76	577,077.24
15 02 000 005	111,706.50	104,430.80	86,738.10	258,442.00	58,821.00	116,759.20	116,759.20	285,212.55	2,511,659.17	643,718.20	1,167,612.57	534,150.87	6,883,568.98
15 02 000 006	45,815.00	35,537.86	2,536,133.75	87,218.00	1,052,710.00	29,710.00	1,917,950.00	5,410,706.95	39,710.00	2,728,918.60	51,084.50	46,215.00	13,979,679.78
TOTAL 15 02	284,755.48	241,520.78	2,733,320.15	510,883.90	1,180,224.00	2,324,241.20	2,189,642.70	5,792,072.50	2,633,532.17	3,472,813.84	3,193,250.07	702,223.93	25,256,761.32
TOTAL	302,172.92	616,493.23	3,269,029.15	1,726,556.31	1,834,184.10	2,576,992.11	2,848,225.16	6,251,914.33	3,917,970.57	6,104,858.57	4,666,573.75	1,737,403.33	35,952,654.30
11130020-0232	MINISTERIO DE DESARROLLO SOCIAL - FONDO DE PROTECCIÓN SOCIAL												
TOTAL	10,952,132.30	21,229,086.32	24,746,246.70	24,772,355.03	24,935,049.27	18,984,503.92	33,498,765.90	31,935,158.20	23,467,235.38	25,288,037.34	27,712,638.51	41,293,861.09	308,818,459.98
TOTAL GENERAL	10,952,132.30	21,229,086.32	24,746,246.70	24,772,355.03	24,935,049.27	18,984,503.92	33,498,765.90	31,935,158.20	23,467,235.38	25,288,037.34	27,712,638.51	41,293,861.09	308,818,459.98

000043



GOBIERNO *de*
GUATEMALA
DR. ALVARADO GIAMBATTEI

MINISTERIO DE
DESARROLLO
SOCIAL

000042

Artículo 15. Ejecución Física y Financiera

5ta. avenida 8-78 zona 9, Guatemala, edificio Plaza Lauderdale
Teléfono: (502) 2300-5400

www.mides.gob.gt

Síguenos en



como Mides GT

Plantilla de Información para la Ejecución Física y Financiera Cuatrimestral

Entidad: Ministerio de Desarrollo Social
 Fecha: 11/01/2023
 Sección 1 - Estructura Presupuestaria

Estructura Programática				Ejecución Financiera			Ejecución Física			Indicador			
PG	SPG	PY	ACT	OB	Bien o Servicio a Entregar	Aprobado	Vigente	Ejecutado	Meta Inicial	Vigente	Ejecutado	Ejecución	Ejecución
14	0	0	2	0	Raciones de alimentos preparados entregados a personas que viven en condiciones de vulnerabilidad o crisis	Q 122,811,430.00	Q 216,801,894.00	Q 216,236,760.80	5,150,108	9,094,892	9,094,892	100.00%	99.74%
14	0	0	3	0	Transferencias manutenciones condicionadas para alimento, entregadas a familias que viven en pobreza y pobreza extrema	Q 56,409,920.00	Q 57,015,507.00	Q 56,729,044.63	158,000	189,200	189,199	100.00%	99.50%
15	1	0	1	0	Adolescentes y jóvenes protagonistas que participan en actividades para el desarrollo de sus capacidades	Q 21,879,228.00	Q 11,057,809.00	Q 10,593,893.21	4,500	15,100	15,100	100.00%	95.80%
15	2	0	3	0	Beca de educación superior entregada a adolescentes y jóvenes	Q 4,136,318.00	Q 3,898,678.00	Q 3,816,435.34	1,256	1,256	1,256	100.00%	97.89%
15	2	0	4	0	Beca de empleo entregada a adolescentes y jóvenes	Q 890,859.00	Q 671,618.00	Q 577,077.24	1	1	1	100.00%	85.92%
15	2	0	5	0	Beca de empleo entregada a adolescentes y jóvenes	Q 7,047,794.00	Q 6,972,794.00	Q 6,885,568.96	4,597	4,597	4,594	99.93%	98.75%
15	2	0	6	0	Beca de educación media entregada a adolescentes y jóvenes en situación de riesgo y vulnerabilidad social	Q 14,038,490.00	Q 14,022,210.00	Q 13,979,679.78	5,540	5,586	5,586	100.00%	99.70%
21	1	0	1	0	Transferencias monetarias con énfasis en salud	Q 184,499,290.00	Q 112,309,864.00	Q 112,120,331.70	388,900	268,428	232,686	86.68%	99.92%
21	1	0	2	0	Transferencias monetarias para niñas y adolescentes vulnerables y judicializadas	Q 1,275,000.00	Q 1,775,000.00	Q 1,774,500.00	850	1,183	1,183	100.00%	99.97%
21	1	0	3	0	Dotación de alimentos complementario fortificado a niñas y niños de 6 a 59 meses de edad, con vulnerabilidad nutricional	Q -	Q 100,000,000.00	Q 99,999,971.15	-	3,689,069	3,689,068	100.00%	100.00%
21	2	0	1	0	Transferencias monetarias con énfasis en educación	Q 225,483,370.00	Q 256,955,024.00	Q 256,805,548.86	365,650	627,347	524,357	83.58%	99.94%

Entidad: Ministerio de Desarrollo Social
 Fecha: 11/01/2023
 Sección 1 - Estructura Presupuestaria

Néstor Rocaf Díaz Chete
 Director Financiero
 Viceministerio Administrativo y Financiero
 Ministerio de Desarrollo Social

Director de Planificación y Programación
 Viceministerio de Política, Planificación
 y Evaluación
 Ministerio de Desarrollo Social



Planilla de Información para la Ejecución Física y Financiera Cuatrimestral

Entidad: Ministerio de Desarrollo Social
 Fecha: 11/01/2023

Sección 2 - Características de la Población Beneficiada

Beneficiario	Sexo		CUU	Edad				Población Beneficiada					Grupo Étnico			Lugar de Entrega de Bienes y Servicios Provistos	
	F	M		0 hasta Menores de 13 años (Niñez)	13 hasta 30 años (Juventud)	Mayores de 30 hasta 60 años (Adultos)	Mayores de 60 años (Tercera Edad)	Maya	Ninca	Garifuna	Mestizo	Otro	Municipio	Departamento			
9,094,892	4,158,468	4,936,424	Comedores	2,980,004	2,513,074	2,694,871	906,943	1,310,664	-	772	6,734,282	1,049,174					
20,202	19,259	943	Bolsa Social	-	3,958	13,177	3,067	6,405	20	489	13,076	212					
11,700	6,711	4,989	Jóvenes Protagonistas	3,743	5,293	645	19	1,989	239	13	9,389	80					
5,809	3,084	2,716	Beca Media	2,836	2,964	-	-	2,341	37	9	1,343	70					
1,512	1,073	439	Beca Superior	-	1,512	-	-	337	27	-	1,118	30					
4,686	4,648	38	Beca Artesano	-	1,974	2,541	162	2,138	35	1	2,455	48					
83,603	82,152	1,457	Bono Social	-	12,327	70,064	1,218	58,219	295	20	5,052	20,023					
159	140	19	VIDA	-	11	132	16	61	-	1	-	97					

*Adjunto anexo CD con patron de usuarios



Isabel Quirós
 Subdirectora de Presupuesto
 Ministerio de Desarrollo Social



María Dávila Chel
 Néstor Rocael Dávila Chel
 Director Financiero
 Viceministerio Administrativo y Financiero
 Ministerio de Desarrollo Social



Patricia Arzú
 Lic. Patricia Arzú
 Directora de Planificación y Programación
 Viceministerio de Política, Planificación y Evaluación
 Ministerio de Desarrollo Social

Sistema de Contabilidad Integrada Gubernamental
Ejecución de Gastos - Programación Cuatrimestral - Seguimiento Físico Cuatrimestral - Reportes
Analfítico de Ejecución Física y Financiera

PAGINA 1 DE 3
 FECHA 11/01/2023
 HORA 12:13:30
 REPORTE: R00815611.rpt

PROGRAMA Contenido en 14, 15, 21, UNIDAD EJECUTORA Igual a 0

DEL MES ENERO AL MES DE DICIEMBRE

EJERCICIO:	2022	PG	SP	PV	AC	OB	DESCRIPCION	SNIP	UNIDAD DE MEDIDA	PRESUPUESTO FISICO			PRESUPUESTO FINANCIERO			
										INICIAL	VIGENTE	EJEC	% EJEC	Promedio de Ejecución	INICIAL	VIGENTE
Entidad: 11130020-000-MINISTERIO DE DESARROLLO SOCIAL																
14 APOYO PARA EL CONSUMO ADECUADO DE ALIMENTOS																
Promedio de ejecución física por actividad:																
002	000	COMEDORES														
		1	Raciones de alimentos preparados entregados a personas que viven en condiciones de vulnerabilidad o crisis	0	RACION		5,150,108.00	9,094,892.00	9,094,892.00	100.00						
		2	Desayunos preparados entregados a personas que viven en condiciones de vulnerabilidad o crisis	0	RACION		2,173,440.00	3,661,027.00	3,661,027.00	100.00						
		3	Almuerzos preparados entregados a personas que viven en condiciones de vulnerabilidad o crisis	0	RACION		2,976,668.00	5,433,865.00	5,433,865.00	100.00						
Promedio de ejecución física por actividad: 100.00																
003	000	TRANSFERENCIAS MONETARIAS CONDICIONADAS PARA ALIMENTOS														
		1	Transferencias monetarias condicionadas para alimentos entregadas a familias que viven en pobreza y pobreza extrema	0	APORTE		158,000.00	189,290.00	189,199.00	100.00						
		2	Transferencias monetarias condicionadas para alimentos entregadas a familias que viven en pobreza y pobreza extrema	0	APORTE		158,000.00	189,290.00	189,199.00	100.00						
Promedio de ejecución física por actividad: 100.00																
Promedio ponderado de ejecución por programa: 100.00																
TOTAL 14 APOYO PARA EL CONSUMO ADECUADO DE ALIMENTOS																
											179,381,351.00	273,817,401.00	272,965,805.43	99.69		
15 PREVENCIÓN DE LA DELINCUENCIA EN ADOLESCENTES Y JOVENES																
Promedio de ejecución física por actividad:																
001	000	PREVENCIÓN DE HECHOS DELICTIVOS CONTRA EL PATRIMONIO														
Promedio de ejecución física por actividad: 0.00																
001	000	ADOLESCENTES Y JOVENES PROTAGONISTAS QUE PARTICIPAN EN ACTIVIDADES PARA EL DESARROLLO DE SUS CAPACIDADES														
		1	Adolescentes y jóvenes protagonistas que participan en actividades para el desarrollo de sus capacidades	0	PERSONA		4,500.00	15,100.00	15,100.00	100.00						
		2	Adolescentes y jóvenes protagonistas que participan en talleres y/o capacitaciones para el desarrollo de sus capacidades	0	PERSONA		3,500.00	11,700.00	11,700.00	100.00						
		3	Adolescentes y jóvenes protagonistas que participan en eventos para el desarrollo de sus capacidades	0	PERSONA		1,000.00	3,400.00	3,400.00	100.00						
Promedio de ejecución física por actividad: 100.00																
002	000	BECAS DE EDUCACIÓN, EMPLEO Y ARTESANO														
Promedio de ejecución física por actividad: 0.00																
003	000	BECAS DE EDUCACIÓN SUPERIOR														
Promedio de ejecución física por actividad: 0.00																
		1	Beca de educación superior entregada a adolescentes y jóvenes	0	BECA		1,250.00	1,250.00	1,250.00	100.00						
											16,111,452.00	24,565,300.00	24,258,761.32	98.81		
											4,150,118.00	5,895,678.00	5,836,418.12	99.02		
											179,381,351.00	273,817,401.00	272,965,805.43	99.69		

Sistema de Contabilidad Integrada Gubernamental
Ejecución de Gastos - Programación Cuatrimestral - Seguimiento Físico Cuatrimestral - Reportes
Análítico de Ejecución Física y Financiera

PAGINA 2 DE 3
 FECHA 11/01/2023
 HORA 12:13:30
 REPORTE: R00815611.rpt

PROGRAMA Contenido en 14, 15, 21, UNIDAD_EJECUTORA Igual a 0

DEL MES ENERO AL MES DE DICIEMBRE

EJERCICIO:	2022	PG	SP	PY	AC	OB	DESCRIPCION	SNIP	UNIDAD DE MEDIDA	PRESUPUESTO FISICO			PRESUPUESTO FINANCIERO														
										INICIAL	VIGENTE	EJEC	% EJE	Promedio de Ejecución	INICIAL	VIGENTE	EJEC	% EJE									
006	000	0					2 Beca de educación superior entregada a adolescentes y jóvenes	0	BECA	1,256.00	1,256.00	1,256.00	100.00	100.00	990,450.00	671,018.00	579,077.24	85.12									
										Promedio de ejecución física por actividad:			100.00														
										004 000 BECAS DE EMPLEO																	
										1 Beca de empleo entregada a adolescentes y jóvenes			0.00			0.00											
										2 Beca de empleo entregada a adolescentes y jóvenes			0.00			0.00											
										Promedio de ejecución física por actividad:			0.00														
005	000	0					005 BECAS PARA ARTESANO	0	BECA	4,597.00	4,597.00	4,594.00	99.93	99.93	7,447,794.00	6,972,794.00	6,805,568.96	98.75									
										1 Beca artesano entregada a adolescentes y jóvenes			0.00														
										2 Beca artesano entregada a adolescentes y jóvenes			0.00														
										Promedio de ejecución física por actividad:			99.93														
006	000	0					006 BECAS DE EDUCACION MEDIA	0	BECA	5,540.00	5,540.00	5,386.00	97.04	97.70	14,038,436.00	14,022,210.00	13,773,679.75	97.70									
										1 Beca de educación media entregada a adolescentes y jóvenes en situación de riesgo y vulnerabilidad social			0.00														
										2 Beca de educación media entregada a adolescentes y jóvenes en situación de riesgo y vulnerabilidad social			0.00														
										Promedio de ejecución física por actividad:			100.00														
										Promedio ponderado de ejecución por programa:			98.15														
										TOTAL 15 PREVENCIÓN DE LA DELINCUENCIA EN ADOLESCENTES Y JÓVENES						95,985,300.00			36,621,109.00			35,852,654.53			97.90		
2:			TRANSFERENCIAS MONETARIAS CONDICIONADAS EN SALUD Y EDUCACIÓN							Promedio de ejecución física por actividad			0.00														
002	000	0					002 SERVICIOS DE ASISTENCIA SOCIAL	0	DOCUMENTO	12.00	12.00	4.00	33.33	33.33	7,352,344.30	3,446,116.00	3,531,109.35	62.90									
										3 Servicios de asistencia social			0.00														
										Promedio de ejecución física por actividad:			33.33														
01:			PREVENCIÓN DE LA DESNUTRICIÓN CRÓNICA							Promedio de ejecución física por actividad			0.00														
001:	000	0					001 TRANSFERENCIAS MONETARIAS CON ÉNFASIS EN SALUD	0	APORTE	38,500.00	268,420.00	232,000.00	80.00	80.00	184,400,200.00	132,178,140.00	132,253,311.70	99.92									
										1 Transferencias monetarias condicionadas entregadas a familias con niños y niñas entre 0 y 5 años y mujeres embarazadas o en período de lactancia que cumplen con sus controles de salud			0.00														
										3 Transferencias monetarias condicionadas entregadas a familias con niños y niñas entre 3 y 5 años y mujeres embarazadas o en período de lactancia que cumplen con sus controles de salud			0.00														
										4 Transferencias monetarias condicionadas entregadas a familias con niños y niñas entre 0 y 2 años y madres embarazadas o en período de lactancia que cumplen con sus controles de salud			0.00														

33



GOBIERNO *de*
GUATEMALA
DR. ALEJANDRO GIAMMATTEI

MINISTERIO DE
DESARROLLO
SOCIAL

80798

Identificación de Programas y Proyectos Prioritarios

5ta. avenida 8-78 zona 9, Guatemala, edificio Plaza Lauderdale
Teléfono: (502) 2300-5400

www.mides.gob.gt

Síguenos en



como Mides GT

Identificación de programas y proyectos prioritarios
14, 15 y 21
Ministerio de Desarrollo Social
Ejercicio fiscal 2022

000035

Nombre del Resultado Asociado:

Estratégico: Para el 2024, se ha disminuido la prevalencia de desnutrición crónica en niñas y niños menores de cinco años en 13.23 puntos porcentuales (de 46.5% en 2015 a 33.27% en 2024)

Producto/Subproducto	Unidad de Medida	Monto de Meta	Monto en Q Asignado 2022	*Nombre y CUI del Beneficiario
Transferencias monetarias condicionadas entregadas a familias con niños y niñas entre 0 y 5 años y mujeres embarazadas o en periodo de lactancia que cumplen con sus controles de salud	Aporte	268,428	Q 112,209,864.00	
Transferencias monetarias condicionadas entregadas a familias con niños y niñas entre 3 y 5 años y mujeres embarazadas o en periodo de lactancia que cumplen con sus controles de salud	Aporte	239,552	Q 95,820,700.00	
Transferencias monetarias condicionadas entregadas a familias con niños y niñas entre 0 y 2 años y mujeres embarazadas o en periodo de lactancia que cumplen con sus controles de salud	Aporte	28,876	Q 16,389,164.00	
Transferencias monetarias condicionadas entregadas a niñas y adolescentes embarazadas o madres de 14 o menos años de edad, víctimas de violencia sexual judicializadas que cumplen con sus controles de salud	Aporte	1,183	Q 1,775,000.00	
Niñas y adolescentes embarazadas o madres de 14 o menos años de edad, víctimas de violencia sexual que reciben transferencias monetarias condicionadas	Aporte	1,183	Q 1,775,000.00	
Transferencias monetarias condicionadas entregadas a familias con niños y niñas entre 6 y 15 años, que asisten a la escuela	Aporte	627,347	Q 256,955,024.00	
Transferencias monetarias condicionadas entregadas a familias con niños y niñas entre 6 y 15 años, que asisten a la escuela	Aporte	627,347	Q 256,955,024.00	
Dotación de alimento complementario fortificado a niños y niñas de 6 a 59 meses de edad, con vulnerabilidad nutricional	Ración	3,689,068	Q 100,000,000.00	
Dotación de alimento complementario fortificado a niños y niñas de 6 a 59 meses de edad, con vulnerabilidad nutricional	Ración	3,689,068	Q 100,000,000.00	
		Total	Q 470,939,888.00	



Subdirección de Presupuesto a. l.
Ministerio de Desarrollo Social



Óscar Rocael Dávila Chete
Director Financiero
Viceministerio Administrativo y Financiero
Ministerio de Desarrollo Social



Lic. Dayy Arley Dávila Arzu
Director de Planificación y Programación
Viceministerio de Política, Planificación
y Evaluación
Ministerio de Desarrollo Social

Identificación de programas y proyectos prioritarios
14, 15 y 21
Ministerio de Desarrollo Social
Ejercicio fiscal 2022

000-04

Nombre del Resultado Asociado:

Estratégico: Para el 2024, se ha incrementado en 2,662,105 el número de personas con cobertura de programas sociales para personas en situación de pobreza y vulnerabilidad (de 734,181 en el 2018 a 2,662,105 en 2024)

Producto/Subproducto	Unidad de Medida	Monto de Meta	Monto en Q Asignado 2022	*Nombre y CUI del Beneficiario
Raciones de alimentos preparados entregados a personas que viven en condiciones de vulnerabilidad o crisis	Ración	9,094,892	Q 216,801,894.00	
Desayunos preparados entregados a personas que viven en condiciones de vulnerabilidad o crisis	Ración	3,661,027	Q 80,880,154.00	
Almuerzos preparados entregados a personas que viven en condiciones de vulnerabilidad o crisis	Ración	5,433,865	Q 135,921,740.00	
Transferencias monetarias condicionadas para alimentos entregadas a familias que viven en pobreza y pobreza extrema	Aporte	189,200	Q 57,015,507.00	
Transferencias monetarias condicionadas para alimentos entregadas a familias que viven en pobreza y pobreza extrema	Aporte	189,200	Q 57,015,507.00	
		Total	Q 273,817,401.00	

Nombre del Resultado Asociado:


Estratégico: Para el 2024, se ha disminuido en 26 puntos la tasa de delitos cometidos contra el patrimonio de la personas (de 56 en 2019 a 30.4 por cada cien mil habitantes en 2024)

Producto/Subproducto	Unidad de Medida	Monto de Meta	Monto en Q Asignado 2022	*Nombre y CUI del Beneficiario
Adolescentes y jóvenes protagonistas que participan en actividades para el desarrollo de sus capacidades	Persona	15,100	Q 11,057,809.00	
Adolescentes y jóvenes protagonistas que participan en talleres para el desarrollo de sus capacidades	Persona	11,700	Q 10,339,200.00	
Adolescentes y jóvenes protagonistas que participan en eventos para el desarrollo de sus capacidades	Persona	3,400	Q 718,609.00	
		Total	Q 11,057,809.00	



[Signature]
Óscar Rocael Dávila Chete
Director Financiero
Viceministerio Administrativo y Financiero
Ministerio de Desarrollo Social

[Signature]
Lic. Dany Arely Dubón Ayala
Directora de Planificación y Programación
Viceministerio de Política, Planificación
y Evaluación
Ministerio de Desarrollo Social



Identificación de programas y proyectos prioritarios

14, 15 y 21

Ministerio de Desarrollo Social

Ejercicio fiscal 2022

000033

Nombre del Resultado Asociado:

Estratégico: Para el 2024, se ha incrementado la formalidad del empleo en 2.5 puntos porcentuales (de 32.6% en 2019 a 35.1% en 2024)

Producto/Subproducto	Unidad de Medida	Monto de Meta	Monto en Q Asignado 2022	*Nombre y CUI del Beneficiario
Beca de educación superior entregada a adolescentes y jóvenes	Beca	1,256	Q 3,898,678.00	
Beca de educación superior entregada a adolescentes y jóvenes	Beca	1,256	Q 3,898,678.00	
Beca de empleo entregada a adolescentes y jóvenes	Beca	1	Q 671,618.00	
Beca de empleo entregada a adolescentes y jóvenes	Beca	1	Q 671,618.00	
Beca artesano entregada a adolescentes y jóvenes	Beca	4,597	Q 6,972,794.00	
Beca artesano entregada a adolescentes y jóvenes	Beca	4,597	Q 6,972,794.00	
Beca de educación media entregada a adolescentes y jóvenes en situación de riesgo y vulnerabilidad social	Beca	5,386	Q 14,022,210.00	
Beca de educación media entregada a adolescentes y jóvenes en situación de riesgo y vulnerabilidad social	Beca	5,386	Q 14,022,210.00	
		Total	Q 25,565,300.00	

*Adjunto CD con padrones de Usuarios de los Programas Beca Educación Media; Beca Educación Superior; Beca Artesano; TMC Salud y Educación; Bolsa Social; Comedores; y Jóvenes Protagonistas

Licda. Francisca...
Subdirectora de...
Viceministerio Administrativo y Financiero
Ministerio de Desarrollo Social



Néstor Rocael Dávila Chet
Director Financiero
Viceministerio Administrativo y Financiero
Ministerio de Desarrollo Social



Licda. Dany Arely Dubón Ayala
Directora de Planificación y Programación
Viceministerio de Política, Planificación y Evaluación
Ministerio de Desarrollo Social



Reportes del Sistema de
Gestión SIGES y Sistema de
Contabilidad Integrada
SICOIN

Reporte Dinámico de
Ejecución Presupuestaria,
Programas 14, 15 y 21
(SIGES)

Reporte Dinámico de Ejecución de Presupuesto por Resultados

Expresado en Quetzales

Entidad = 11130020, Programa IN 14, 15, 21

- Entidad - Centros de Costo - Producto - Sub-Producto -

PAGINA : 2 DE 2
 FECHA : 9/01/2023
 HORA : 14:55:18
 REPORTE : R00816265.rpt

EJERCICIO: 2022

DESCRIPCION		Asignado	Modificado	Y gente	Precompromiso	Coma/omiso	Devergarlo	Saldo por comjrameter	% Ejec
019-003	Beca de educación superior entregada a adolescentes y jóvenes	4,136,913.00	-16,380.00	14,022,210.00	0.00	13,522,420.34	13,540,119.79	460,289.65	79.23
019-003-001	Beca de educación superior entregada a adolescentes y jóvenes en situación de riesgo y vulnerabilidad social	4,136,913.00	-16,380.00	14,022,210.00	0.00	13,522,420.34	13,540,119.79	460,289.65	79.23
TOTAL		4,136,913.00	-16,380.00	14,022,210.00	0.00	13,522,420.34	13,540,119.79	460,289.65	79.23
019-004	Beca de empleo entregada a adolescentes y jóvenes	800,800.00	-237,840.00	3,338,576.00	0.00	3,285,457.30	3,280,391.34	5,420.70	84.16
019-004-001	Beca de empleo entregada a adolescentes y jóvenes	800,800.00	-237,840.00	3,338,576.00	0.00	3,285,457.30	3,280,391.34	5,420.70	84.16
TOTAL		800,800.00	-237,840.00	3,338,576.00	0.00	3,285,457.30	3,280,391.34	5,420.70	84.16
019-005	Beca integral entregada a adolescentes y jóvenes	7,047,794.00	-75,000.00	6,972,794.00	0.00	6,942,502.81	6,941,818.00	671,618.00	90.00
019-005-001	Beca integral entregada a adolescentes y jóvenes	7,047,794.00	-75,000.00	6,972,794.00	0.00	6,942,502.81	6,941,818.00	671,618.00	90.00
TOTAL		7,047,794.00	-75,000.00	6,972,794.00	0.00	6,942,502.81	6,941,818.00	671,618.00	90.00
1887	Coordinación de Becas	26,113,652.00	-648,152.00	26,565,300.00	0.00	22,822,321.45	22,804,516.71	2,742,379.65	89.20
019-006	Raciones de alimentos preparados entregadas a personas que viven en condiciones de vulnerabilidad o crisis	45,618,760.00	34,337,426.00	82,955,746.00	0.00	60,209,937.64	61,628,297.17	259,870.91	94.69
019-006-001	Raciones de alimentos preparados entregadas a personas que viven en condiciones de vulnerabilidad o crisis	45,618,760.00	34,337,426.00	82,955,746.00	0.00	60,209,937.64	61,628,297.17	259,870.91	94.69
TOTAL		45,618,760.00	34,337,426.00	82,955,746.00	0.00	60,209,937.64	61,628,297.17	259,870.91	94.69
019-007	Raciones de alimentos preparados entregadas a personas que viven en condiciones de vulnerabilidad o crisis	75,230,850.00	59,000,295.00	139,231,145.00	0.00	128,128,740.61	128,128,740.61	7,705,118.04	94.23
019-007-001	Raciones de alimentos preparados entregadas a personas que viven en condiciones de vulnerabilidad o crisis	75,230,850.00	59,000,295.00	139,231,145.00	0.00	128,128,740.61	128,128,740.61	7,705,118.04	94.23
TOTAL		75,230,850.00	59,000,295.00	139,231,145.00	0.00	128,128,740.61	128,128,740.61	7,705,118.04	94.23
019-008	Raciones de alimentos preparados entregadas a personas que viven en condiciones de vulnerabilidad o crisis	122,811,000.00	93,939,656.00	216,801,184.00	0.00	219,457,854.07	219,716,131.31	8,044,329.33	98.28
019-008-001	Raciones de alimentos preparados entregadas a personas que viven en condiciones de vulnerabilidad o crisis	122,811,000.00	93,939,656.00	216,801,184.00	0.00	219,457,854.07	219,716,131.31	8,044,329.33	98.28
TOTAL		122,811,000.00	93,939,656.00	216,801,184.00	0.00	219,457,854.07	219,716,131.31	8,044,329.33	98.28
019-009	Coordinación de Comedores	645,564,040.00	138,262,480.00	763,826,514.00	0.00	746,274,886.64	746,274,886.64	37,551,635.36	95.20
019-009-001	Coordinación de Comedores	645,564,040.00	138,262,480.00	763,826,514.00	0.00	746,274,886.64	746,274,886.64	37,551,635.36	95.20
TOTAL		645,564,040.00	138,262,480.00	763,826,514.00	0.00	746,274,886.64	746,274,886.64	37,551,635.36	95.20
TOTAL	1113-020 - MUSEO DE DESARROLLO SOCIAL	146,564,040.00	138,262,480.00	763,826,514.00	0.00	746,274,886.64	746,274,886.64	37,551,635.36	95.20

NOTA: JEFE/RA.

000000



GOBIERNO *de*
GUATEMALA
DR. ALEJANDRO GILAMONTI

MINISTERIO DE
DESARROLLO
SOCIAL

000000

Reporte Dinámico de
Ejecución Presupuestaria
Programas 14, 15 y 21
(SICOIN)

5ta. avenida 8-78 zona 9, Guatemala, edificio Plaza Lauderdale
Teléfono: (502) 2300-5400

ve www.mides.gob.gt

Síguenos en



como Mides GT

Sistema de Contabilidad Integrada Gubernamental
Ejecución de Gastos - Reportes - Información Consolidada
Ejecución del Presupuesto (Grupos Dinámicos)
 Expresado en Quetzales

ENTIDAD = 11130020, PROGRAMA in 14, 15, 21

- ENTIDAD - PROGRAMA - SUBPROGRAMA - ACTIVIDAD -

DEL MES DE ENERO AL MES DE DICIEMBRE

PAGINA : 1 DE 1
 FECHA : 6/01/2023
 HORA : 14:56:08
 REPORTE : R00804768.rpt

EJERCICIO: 2,022

DESCRIPCION	ASIGNADO	MODIFICADO	VIGENTE	PRE COMPROMISO	COMPROMETIDO	DEVENGADO	PAGADO	SALDO POR COMPROMETER	SALDO POR DEVENGAR	SALDO POR PAGAR	% EJE
11130020											
14	MINISTERIO DE DESARROLLO SOCIAL										
14 00	APOYO PARA EL CONSUMO ADECUADO DE ALIMENTOS										
14 00 000 002	SIN SUBPROGRAMA										
14 00 000 003	CONSEJEROS	122,811,430.00	216,807,894.00	0.00	216,312,210.14	216,236,750.80	215,786,927.80	469,983.86	565,133.20	469,833.00	99.74
	TRANSFERENCIAS MONETARIAS	56,469,950.00	57,015,507.00	0.00	56,789,104.44	56,729,044.63	56,729,044.63	226,402.56	286,462.37	0.00	99.57
	CONDICIONADAS PARA ALIMENTOS										
TOTAL 14 00	SIN SUBPROGRAMA	179,281,380.00	273,823,401.00	0.00	273,101,314.58	272,965,805.43	272,495,972.43	716,066.42	851,595.57	469,833.00	99.69
TOTAL 14	APOYO PARA EL CONSUMO ADECUADO DE ALIMENTOS	179,281,380.00	273,823,401.00	0.00	273,101,314.58	272,965,805.43	272,495,972.43	716,066.42	851,595.57	469,833.00	99.69
15	PREVENCIÓN DE LA DELINCUENCIA EN ADOLESCENTES Y JÓVENES										
15 01	PREVENCIÓN DE HECHOS DELICTIVOS CONTRA EL PATRIMONIO										
15 01 000 001	ADOLESCENTES Y JÓVENES	21,879,228.00	-10,821,419.00	0.00	10,739,851.36	10,593,933.21	10,488,896.21	317,957.64	463,945.79	104,997.00	95.85
	PROTAGONISTAS QUE PARTICIPAN EN ACTIVIDADES PARA EL DESARROLLO DE SUS CAPACIDADES										
TOTAL 15 01	PREVENCIÓN DE HECHOS DELICTIVOS CONTRA EL PATRIMONIO	21,879,228.00	-10,821,419.00	0.00	10,739,851.36	10,593,933.21	10,488,896.21	317,957.64	463,945.79	104,997.00	95.85
15 02	BECAS DE EDUCACIÓN, EMPLEO Y ARTESANO										
15 02 000 003	BECAS DE EDUCACIÓN SUPERIOR	4,136,318.00	-237,640.00	0.00	3,821,911.30	3,816,435.34	3,816,435.34	76,766.70	82,242.66	0.00	97.89
15 02 000 004	BECAS DE EMPLEO	890,850.00	-219,252.00	0.00	577,077.24	577,077.24	577,077.24	94,540.76	94,540.76	0.00	86.92
15 02 000 005	BECAS PARA ARTESANO	7,047,794.00	-75,000.00	0.00	6,896,546.16	6,895,559.95	6,895,559.95	86,247.84	87,225.04	19,950.75	98.75
15 02 000 006	BECAS DE EDUCACIÓN MEDIA	14,038,490.00	-16,280.00	0.00	13,991,510.34	13,979,679.78	13,979,679.78	30,699.66	42,530.22	0.00	99.70
TOTAL 15 02	BECAS DE EDUCACIÓN, EMPLEO Y ARTESANO	26,113,452.00	-548,132.00	0.00	25,277,045.04	25,295,767.32	25,295,767.32	289,254.96	305,538.68	19,950.75	95.80
TOTAL 15	PREVENCIÓN DE LA DELINCUENCIA EN ADOLESCENTES Y JÓVENES	47,992,680.00	-11,369,571.00	0.00	36,016,896.40	35,852,654.53	35,727,706.78	606,212.60	770,454.47	124,947.75	97.97
21	TRANSFERENCIAS MONETARIAS CONDICIONADAS EN SALUD Y EDUCACIÓN										
21 00	SIN SUBPROGRAMA										
21 00 000 002	SERVICIOS DE ASISTENCIA SOCIAL	7,032,344.00	-4,586,228.00	0.00	1,536,215.96	1,531,199.35	1,531,199.35	908,920.34	914,916.65	0.00	82.60
TOTAL 21 00	SIN SUBPROGRAMA	7,032,344.00	-4,586,228.00	0.00	1,536,215.96	1,531,199.35	1,531,199.35	908,920.34	914,916.65	0.00	82.60
21 01	PREVENCIÓN DE LA DESNUTRICIÓN CRÓNICA										
21 01 800 001	TRANSFERENCIAS MONETARIAS CON ÉNFASIS EN SALUD	184,499,290.00	-72,289,426.00	0.00	112,170,557.70	112,120,331.70	112,120,331.70	39,306.30	89,532.30	0.00	99.92
21 01 800 002	TRANSFERENCIAS MONETARIAS PARA NIÑAS Y ADOLESCENTES VIOLENTADAS Y JUICIALIZADAS	1,275,000.00	500,000.00	0.00	1,774,500.00	1,774,500.00	1,774,500.00	530.00	530.00	0.00	99.97
21 01 800 003	DOTACIÓN DE ALIMENTACIÓN COMPLEMENTARIA	0.00	0.00	0.00	99,694,971.15	99,993,971.15	99,993,971.15	28.85	28.85	0.00	100.00
TOTAL 21 01	PREVENCIÓN DE LA DESNUTRICIÓN CRÓNICA	185,774,290.00	-72,289,426.00	0.00	112,170,557.70	112,120,331.70	112,120,331.70	39,306.30	89,532.30	0.00	99.92
21 02	COBERTURA DE EDUCACIÓN ESCOLAR PRIMARIA										
21 02 000 001	TRANSFERENCIAS MONETARIAS CON ÉNFASIS EN EDUCACIÓN	225,493,370.00	31,471,684.00	0.00	256,938,747.94	256,855,548.89	256,855,548.89	116,276.35	149,475.14	0.00	99.94
TOTAL 21 02	COBERTURA DE EDUCACIÓN ESCOLAR PRIMARIA	225,493,370.00	31,471,684.00	0.00	256,938,747.94	256,855,548.89	256,855,548.89	116,276.35	149,475.14	0.00	99.94
TOTAL 21	TRANSFERENCIAS MONETARIAS CONDICIONADAS EN SALUD Y EDUCACIÓN	479,267,660.00	-148,100,000.00	0.00	472,319,992.46	472,331,557.06	472,331,557.06	1,066,811.55	1,554,452.34	0.00	99.75
TOTAL 11130020	MINISTERIO DE DESARROLLO SOCIAL	645,563,314.00	138,292,546.00	0.00	781,438,203.43	781,255,011.22	780,455,230.27	2,359,310.57	2,779,502.94	594,780.75	99.41



GOBIERNO *de*
GUATEMALA

MINISTERIO DE
DESARROLLO
SOCIAL

500-026

Analítico de Ejecución Física y Financiera (Sicoin)

5ta. avenida 8-78 zona 9, Guatemala, edificio Plaza Lauderdale
Teléfono: (502) 2300-5400

www.mides.gob.gt

Síguenos en:



o como Mides GT

Sistema de Contabilidad Integrada Gubernamental
Ejecución de Gastos - Programación Cuatrimestral - Seguimiento Físico Cuatrimestral - Reportes
Analfítico de Ejecución Física y Financiera

PAGINA 2 DE 6
 FECHA 12/01/2023
 HORA 9:01:27
 REPORTE: R00815611.rpt

PROGRAMA Contenido en 14, 15, 21

DEL MES ENERO AL MES DE DICIEMBRE

EJERCICIO: 2022

PG	SP	PY	AC	OB	DESCRIPCION	SNIP	UNIDAD DE MEDIDA	PRESUPUESTO FISICO			PRESUPUESTO FINANCIERO					
								INICIAL	VIGENTE	EJEC	% EJEC	Promedio de Ejecución	INICIAL	VIGENTE	EJEC	% EJEC
					2		BECA	1,256.00	1,256.00	1,256.00	100.00	800,850.00	677,938.00	577,077.34	85.92	
					Promedio de ejecución física por actividad											
					004		BECAS DE EMPLEO									
					1		BECA	1.00	1.00	0.00	0.00					
					2		BECA	1.00	1.00	0.00	0.00					
					Promedio de ejecución física por actividad											
					005		BECAS PARA ARTESANO									
					1		BECA	4,597.00	4,597.00	4,594.00	99.93					
					2		BECA	4,597.00	4,597.00	4,594.00	99.93					
					Promedio de ejecución física por actividad											
					006		BECAS DE EDUCACIÓN MEDIA									
					1		BECA	5,540.00	5,386.00	5,386.00	100.00					
					2		BECA	5,540.00	5,386.00	5,386.00	100.00					
					Promedio de ejecución física por actividad											
					Promedio ponderado de ejecución por programa:											
								52,660.00	52,672.00		100.00					
								98.15			98.15					
					TOTAL 15 PREVENCIÓN DE LA DELINCUENCIA EN ADOLESCENTES Y JOVENES											
								36,623,100.00	36,623,100.00	35,652,654.51	97.90					
					21		TRANSFERENCIAS MONETARIAS CONDICIONADAS EN SALUD Y EDUCACIÓN									
					Promedio de ejecución física por actividad:											
					002		SERVICIOS DE ASISTENCIA SOCIAL									
					1		DOCUMENTO	12.00	12.00	4.00	33.33					
					3		DOCUMENTO	12.00	12.00	4.00	33.33					
					Promedio de ejecución física por actividad:											
					01		PREVENCIÓN DE LA DESNUTRICIÓN CRÓNICA				33.33					
					Promedio de ejecución física por actividad:											
					001		TRANSFERENCIAS MONETARIAS CON ENFASIS EN SALUD									
					1		APORTE	388,500.00	268,428.00	232,686.00	86.68					
					3		APORTE	262,437.00	239,552.00	218,751.00	87.14					
					4		APORTE	126,063.00	28,876.00	23,035.00	82.89					
					Promedio de ejecución física por actividad:											
					002		TRANSFERENCIAS MONETARIAS CON ENFASIS EN SALUD									
					1		APORTE	182,499,200.00	122,209,964.00	112,420,433.70	61.92					

600024

Sistema de Contabilidad Integrada Gubernamental
Ejecución de Gastos - Programación Cuatrimestral - Seguimiento Físico Cuatrimestral - Reportes
Análisis de Ejecución Física y Financiera

PAGINA 4 DE 6
 FECHA 12/01/2023
 HORA 9:01.27
 REPORTE: R00815611.rpt

PROGRAMA Contenido en 14, 15, 21

DEL MES ENERO AL MES DE DICIEMBRE

EJERCICIO: 2022

PG	SP	PY	AC	OB	DESCRIPCION	SNIP	UNIDAD DE MEDIDA	PRESUPUESTO FISICO			% EJE	Promedio de Ejecución	PRESUPUESTO FINANCIERO		
								INICIAL	VIGENTE	EJEC			INICIAL	VIGENTE	EJEC
Entidad : 11130020-202-00 FONDO DE PROTECCION SOCIAL															
14					000 APOYO PARA EL CONSUMO ADECUADO DE ALIMENTOS										
Promedio de ejecución física por actividad:															
042					600 COMEDORES										
1. Raciones de alimentos preparados entregados a personas que viven en condiciones de vulnerabilidad o crisis															
					0 RACION		5,130,108.00	9,094,892.00	9,094,892.00	100.00					
2. Desayunos preparados entregados a personas que viven en condiciones de vulnerabilidad o crisis															
					0 RACION		2,173,440.00	3,661,027.00	3,661,027.00	100.00					
3. Almuerzos preparados entregados a personas que viven en condiciones de vulnerabilidad o crisis															
					0 RACION		2,976,668.00	5,433,865.00	5,433,865.00	100.00					
Promedio de ejecución física por actividad:															
003					000 TRANSFERENCIAS MONETARIAS CONDICIONADAS PARA ALIMENTOS										
1. Transferencias monetarias condicionadas para alimentos entregadas a familias que viven en pobreza y pobreza extrema															
					0 APORTE		158,000.00	189,200.00	189,199.00	100.00					
2. Transferencias monetarias condicionadas para alimentos entregadas a familias que viven en pobreza y pobreza extrema															
					0 APORTE		158,000.00	189,200.00	189,199.00	100.00					
Promedio de ejecución física por actividad:															
							18,508,184.00	18,568,182.00			100.00				
Promedio ponderado de ejecución por programa:															
TOTAL 14 APOYO PARA EL CONSUMO ADECUADO DE ALIMENTOS								179,281,450.00	373,817,401.00	373,815,805.43	98.69	179,281,450.00	373,817,401.00	373,815,805.43	98.69
15 PREVENCIÓN DE LA DELINCUENCIA EN ADOLESCENTES Y JOVENES															
Promedio de ejecución física por actividad:															
01					PREVENCIÓN DE HECHOS DELICTIVOS CONTRA EL PATRIMONIO										
Promedio de ejecución física por actividad:															
001					000 ADOLESCENTES Y JOVENES PROTAGONISTAS QUE PARTICIPAN EN ACTIVIDADES PARA EL DESARROLLO DE SUS CAPACIDADES										
1. Adolescentes y jóvenes protagonistas que participan en actividades para el desarrollo de sus capacidades:															
					0 PERSONA		4,500.00	15,100.00	15,100.00	100.00					
2. Adolescentes y jóvenes protagonistas que participan en talleres y capacitaciones para el desarrollo de sus capacidades:															
					0 PERSONA		3,500.00	11,700.00	11,700.00	100.00					
3. Adolescentes y jóvenes protagonistas que participan en eventos para el desarrollo de sus capacidades:															
					0 PERSONA		1,000.00	3,400.00	3,400.00	100.00					
Promedio de ejecución física por actividad:															
002					000 BECAS DE EDUCACIÓN, EMPLEO Y ARTESANO										
Promedio de ejecución física por actividad:															
003					000 BECAS DE EDUCACION SUPERIOR										
Promedio de ejecución física por actividad:															
							1,256,000.00	1,256,000.00			100.00				
1. Beca de educación superior entregada a adolescentes y jóvenes															
					0 BECA		1,256,000.00	1,256,000.00			100.00				
TOTAL 15 PREVENCIÓN DE LA DELINCUENCIA EN ADOLESCENTES Y JOVENES								11,057,869.00	11,057,869.00	10,593,893.21	95.80	11,057,869.00	11,057,869.00	10,593,893.21	95.80
TOTAL 14 APOYO PARA EL CONSUMO ADECUADO DE ALIMENTOS								179,281,450.00	373,817,401.00	373,815,805.43	98.69	179,281,450.00	373,817,401.00	373,815,805.43	98.69

Sistema de Contabilidad Integrada Gubernamental
Ejecución de Gastos - Programación Cuatrimestral - Seguimiento Físico Cuatrimestral - Reportes
Analítico de Ejecución Física y Financiera

PAGINA 5 DE 6
FECHA 12/01/2023
HORA 9:01:27
REPORTE: R00815611.rpt

PROGRAMA Contenido en 14, 15, 21

DEL MES ENERO AL MES DE DICIEMBRE

EJERCICIO:	2022	PG SP PY AC OB	DESCRIPCION	SNIP	UNIDAD DE MEDIDA	PRESUPUESTO FISICO			PRESUPUESTO FINANCIERO				
						INICIAL	VIGENTE	EJEC	% EJEC	Promedio de Ejecución	INICIAL	VIGENTE	EJEC
			2 Beca de educación superior entregada a adolescentes y jóvenes	0	BECA	1,256.00	1,256.00	1,256.00	100.00	1,256.00	1,256.00	1,256.00	100.00
			Promedio de ejecución física por actividad:										
004	000		BECAS DE EMPLEO										
			1 Beca de empleo entregada a adolescentes y jóvenes	0	BECA	1.00	1.00	1.00	0.00	0.00	0.00	0.00	0.00
			2 Beca de empleo entregada a adolescentes y jóvenes	0	BECA	1.00	1.00	0.00	0.00	0.00	0.00	0.00	0.00
			Promedio de ejecución física por actividad:										
005	000		BECAS PARA ARTESANO										
			1 Beca artesano entregada a adolescentes y jóvenes	0	BECA	4,597.00	4,597.00	4,594.00	99.93	4,594.00	4,594.00	6,885,568.96	98.75
			2 Beca artesano entregada a adolescentes y jóvenes	0	BECA	4,597.00	4,597.00	4,594.00	99.93	4,594.00	4,594.00	6,885,568.96	98.75
			Promedio de ejecución física por actividad:										
006	000		BECAS DE EDUCACIÓN MEDIA										
			1 Beca de educación media entregada a adolescentes y jóvenes en situación de riesgo y vulnerabilidad social	0	BECA	5,340.00	5,340.00	5,346.00	100.00	5,346.00	5,346.00	13,979,670.78	97.70
			2 Beca de educación media entregada a adolescentes y jóvenes en situación de riesgo y vulnerabilidad social	0	BECA	5,340.00	5,340.00	5,346.00	100.00	5,346.00	5,346.00	13,979,670.78	97.70
			Promedio de ejecución física por actividad:										
			Promedio ponderado de ejecución por programa:										
			TOTAL 15 PREVENCIÓN DE LA DELINCUENCIA EN ADOLESCENTES Y JOVÉNES										
						1,256.00	1,256.00	1,256.00	100.00	1,256.00	1,256.00	35,852,654.53	97.90
21			TRANSFERENCIAS MONETARIAS CONDICIONADAS EN SALUD Y EDUCACIÓN										
			Promedio de ejecución física por actividad:										
002	000		SERVICIOS DE ASISTENCIA SOCIAL										
			1 Servicios de Asistencia Social	0	DOCUMENTO	12.00	12.00	4.00	33.33	4.00	4.00	1,531,390.55	62.00
			3 Servicios de asistencia social	0	DOCUMENTO	12.00	12.00	4.00	33.33	4.00	4.00	1,531,390.55	62.00
			Promedio de ejecución física por actividad:										
001			PREVENCIÓN DE LA DESNUTRICIÓN CRÓNICA										
			Promedio de ejecución física por actividad:										
001	000		TRANSFERENCIAS MONETARIAS CON ENFASIS EN SALUD										
			1 Transferencias monetarias condicionadas entregadas a familias con niños y niñas entre 0 y 5 años y madres embarzadas o en período de lactancia que cumplen con sus controles de salud	0	APORTE	188,300.00	268,428.00	232,089.00	85.05	232,089.00	232,089.00	1,123,239,864.00	99.92
			3 Transferencias monetarias condicionadas entregadas a familias con niños y niñas entre 3 y 5 años y mujeres embarazadas o en período de lactancia que cumplen con sus controles de salud	0	APORTE	202,437.00	239,552.00	208,753.00	87.64	208,753.00	208,753.00	1,123,239,864.00	99.92
			4 Transferencias monetarias condicionadas entregadas a familias con niños y niñas entre 0 y 2 años y madres embarzadas o en período de lactancia que cumplen con sus controles de salud	0	APORTE	126,063.00	248,879.00	233,935.00	82.80	233,935.00	233,935.00	1,123,239,864.00	99.92

Sistema de Contabilidad Integrada Gubernamental
Ejecución de Gastos - Programación Cuatrimestral - Seguimiento Físico Cuatrimestral - Reportes
Analfico de Ejecución Física y Financiera

PAGINA 6 DE 6
 FECHA 12/01/2023
 HORA 9:01:27
 REPORTE: R00815611.rpt

PROGRAMA Contenido en 14, 15, 21

DEL MES ENERO AL MES DE DICIEMBRE

EJERCICIO: 2022

PG	SP	PY	AC	OB	DESCRIPCION	SNIP	UNIDAD DE MEDIDA	PRESUPUESTO FISICO		Promedio de Ejecución	PRESUPUESTO FINANCIERO					
								INICIAL	VIGENTE		EJEC	% EJE	INICIAL	VIGENTE	EJEC	% EJE
Promedio de ejecucion física por actividad																
002	000	TRANSFERENCIAS MONETARIAS PARA NIÑAS Y ADOLESCENTES VIOLENTADAS Y JUDICIALIZADAS					0	APORTE	850.00	1,183.00	1,183.00	100.00	1,275,000.00	1,775,000.00	1,275,000.00	90.97
1 Transferencias monetarias condicionadas entregadas a niñas y adolescentes embarazadas o madres de 14 o menos años de edad, víctimas de violencia sexual judicializadas que cumplen con sus controles de salud																
2 Transferencias monetarias condicionadas entregadas a niñas y adolescentes embarazadas o madres de 14 o menos años de edad, víctimas de violencia sexual judicializadas que cumplen con sus controles de salud																
Promedio de ejecución física por actividad																
003	000	DOTACIÓN DE ALIMENTACIÓN COMPLEMENTARIA					0	RACION	0.00	3,689,068.00	3,689,068.00	100.00	0.00	2,000,000.00	93,999,711.5	100.00
1 Dotación de alimento complementario fortificado a niñas y niñas de 6 a 59 meses de edad, con vulnerabilidad nutricional																
2 Dotación de alimento complementario fortificado a niñas y niñas de 6 a 59 meses de edad, con vulnerabilidad nutricional																
Promedio de ejecución física por actividad																
02	COBERTURA DE EDUCACIÓN ESCOLAR PRIMARIA					0	APORTE	365,650.00	627,347.00	522,457.00	83.58	225,483,370.00	256,955,024.00	256,803,548.86	99.94	
Promedio de ejecución física por actividad																
001	000	TRANSFERENCIAS MONETARIAS CON ÉNFASIS EN EDUCACIÓN					0	APORTE	365,650.00	627,347.00	522,457.00	83.58	225,483,370.00	256,955,024.00	256,803,548.86	99.94
1 Transferencias monetarias condicionadas entregadas a familias con niños y niñas entre 6 y 15 años, que asistan a la escuela																
4 Transferencias monetarias condicionadas entregadas a familias con niños y niñas entre 6 y 15 años, que asistan a la escuela																
Promedio de ejecución física por actividad																
Promedio ponderado de ejecución por programa																
TOTAL 21 TRANSFERENCIAS MONETARIAS CONDICIONADAS EN SALUD Y EDUCACIÓN								8,894,506.00	9,172,078.00	8,894,506.00	87.19	829,547,064.01	473,306,004.00	472,231,551.05	99.76	
Promedio ponderado de ejecución física a nivel institucional:								55,033,500.00	55,885,864.00	55,033,500.00	100.00	273,817,401.00	273,817,401.00	100.00		

000000



Seguimiento de Clasificador Temático

Sistema de Contabilidad Integrada Gubernamental
Ejecución de Gastos - Reportes - Consultas Especiales
Dinámico de Seguimiento de Clasificador Temático
 Expresado en Quetzales

PAGINA : 1 DE 8
 FECHA : 5/01/2023
 HORA : 9:23.49
 REPORTE : R00821119.rpt

ENTIDAD = 11130020
 - Corte Nivel 01 - Nivel 01 - Nivel 02 - Entidad / Unidad Ejecutora - Programa - Actividad -
 DEL MES DE ENERO AL MES DE DICIEMBRE

EJERCICIO: 2,022

DESCRIPCION	ASIGNADO	MODIFICACIONES	VIGENTE	COMPROMISO	DEVENGADO	PAGADO
01 - Pueblos Indígenas						
01-03 - Inversión y Productividad						
1113-0020-202 - MINISTERIO DE DESARROLLO SOCIAL - FONDO DE PROTECCIÓN SOCIAL						
15 - PREVENCIÓN DE LA DELINCUENCIA EN ADOLESCENTES Y JÓVENES						
15 02 000 005 - BECAS PARA ARTESANO	7,047,794.00	-75,000.00	6,972,794.00	6,886,546.16	6,885,568.96	6,865,618.21
TOTAL 15 PREVENCIÓN DE LA DELINCUENCIA EN ADOLESCENTES Y JÓVENES	7,047,794.00	-75,000.00	6,972,794.00	6,886,546.16	6,885,568.96	6,865,618.21
TOTAL 1113-0020-202 MINISTERIO DE DESARROLLO SOCIAL - FONDO DE PROTECCION SOCIAL	7,047,794.00	-75,000.00	6,972,794.00	6,886,546.16	6,885,568.96	6,865,618.21
TOTAL 01-03 01-03 Inversión y Productividad	7,047,794.00	-75,000.00	6,972,794.00	6,886,546.16	6,885,568.96	6,865,618.21
TOTAL 01 Pueblos Indígenas	7,047,794.00	-75,000.00	6,972,794.00	6,886,546.16	6,885,568.96	6,865,618.21
TOTAL 01 Pueblos Indígenas	7,047,794.00	-75,000.00	6,972,794.00	6,886,546.16	6,885,568.96	6,865,618.21

000000

Sistema de Contabilidad Integradada Gubernamental
Ejecución de Gastos - Reportes - Consultas Especiales
Dinámico de Seguimiento de Clasificador Temático

PAGINA : 2 DE 8
 FECHA : 5/01/2023
 HORA : 9:23.49
 REPORTE : R00821119.rpt

Expresado en Quetzales

ENTIDAD = 11130020

- Corte Nivel 01 - Nivel 01 - Nivel 02 - Entidad / Unidad Ejecutora - Programa - Actividad -
 DEL MES DE ENERO AL MES DE DICIEMBRE

EJERCICIO: 2,022

DESCRIPCION	ASIGNADO	MODIFICACIONES	VIGENTE	COMPROMISO	DEVENGADO	PAGADO
02 Seguridad y Justicia						
02 Seguridad y Justicia						
02-03 02-03-Gestión de Riesgos y Defensa Civil						
1113-0320- 202 MINISTERIO DE DESARROLLO SOCIAL - FONDO DE PROTECCIÓN SOCIAL						
21 TRANSFERENCIAS MONETARIAS CONDICIONADAS EN SALUD Y EDUCACION	1,275,000.00	500,000.00	1,775,000.00	1,774,500.00	1,774,500.00	1,774,500.00
21 01 000 002 TRANSFERENCIAS MONETARIAS PARA NIÑAS Y ADOLESCENTES VIOLENTADAS Y JUDICIALIZADAS						
TOTAL 21 TRANSFERENCIAS MONETARIAS CONDICIONADAS EN SALUD Y EDUCACION	1,275,000.00	500,000.00	1,775,000.00	1,774,500.00	1,774,500.00	1,774,500.00
TOTAL 1113-0320- 202 MINISTERIO DE DESARROLLO SOCIAL - FONDO DE PROTECCIÓN SOCIAL	1,275,000.00	500,000.00	1,775,000.00	1,774,500.00	1,774,500.00	1,774,500.00
TOTAL 02-03 02-03-Gestión de Riesgos y Defensa Civil	1,275,000.00	500,000.00	1,775,000.00	1,774,500.00	1,774,500.00	1,774,500.00
TOTAL 02 Seguridad y Justicia	1,275,000.00	500,000.00	1,775,000.00	1,774,500.00	1,774,500.00	1,774,500.00
TOTAL 02 Seguridad y Justicia	1,275,000.00	500,000.00	1,775,000.00	1,774,500.00	1,774,500.00	1,774,500.00

Sistema de Contabilidad Interarada Gubernamental
Ejecución de Gastos - Reportes - Consultas Especiales
Dinámico de Seguimiento de Clasificador Temático
 Expresado en Quetzales

PAGINA : 3 DE 8
 FECHA : 5/01/2023
 HORA : 9:23.49
 REPORTE : R00821119.rpt

ENTIDAD = 11130020
 - Corte Nivel 01 - Nivel 01 - Nivel 02 - Entidad / Unidad Ejecutora - Programa - Actividad -
 DEL MES DE ENERO AL MES DE DICIEMBRE

EJERCICIO: 2022

DESCRIPCION	ASIGNADO	MODIFICACIONES	VIGENTE	COMPROMISO	DEVENGADO	PAGADO
03 Educación						
03-01 Educación Escolar						
1113-0020-202 MINISTERIO DE DESARROLLO SOCIAL - FONDO DE PROTECCIÓN SOCIAL	4,136,316.00	-237,640.00	3,898,676.00	3,821,911.30	3,816,435.34	3,816,435.34
15 PREVENCIÓN DE LA DELINCUENCIA EN ADOLESCENTES Y JÓVENES	14,038,400.00	-16,280.00	14,022,120.00	13,991,510.34	13,979,679.78	13,979,679.78
15 02 000 003 BECAS DE EDUCACIÓN SUPERIOR						
15 02 000 006 BECAS DE EDUCACIÓN MEDIA						
TOTAL 15 PREVENCIÓN DE LA DELINCUENCIA EN ADOLESCENTES Y JÓVENES	18,174,806.00	-253,920.00	17,920,886.00	17,013,421.64	17,796,115.12	17,796,115.12
21 TRANSFERENCIAS MONETARIAS CONDICIONADAS EN SALUD Y EDUCACIÓN						
21 02 000 001 TRANSFERENCIAS MONETARIAS CON ENFASIS EN EDUCACIÓN	225,483,370.00	31,471,654.00	256,955,024.00	256,838,747.94	256,805,548.86	256,805,548.86
TOTAL 21 TRANSFERENCIAS MONETARIAS CONDICIONADAS EN SALUD Y EDUCACIÓN	225,483,370.00	31,471,654.00	256,955,024.00	256,838,747.94	256,805,548.86	256,805,548.86
TOTAL SOCIAL	243,658,176.00	31,217,734.00	274,875,912.00	274,652,169.58	274,601,663.98	274,601,663.98
TOTAL 03-01 Educación Escolar	243,658,176.00	31,217,734.00	274,875,912.00	274,652,169.58	274,601,663.98	274,601,663.98
TOTAL 03 Educación	243,658,176.00	31,217,734.00	274,875,912.00	274,652,169.58	274,601,663.98	274,601,663.98

Sistema de Contabilidad Integrada Gubernamental
Ejecución de Gastos - Reportes - Consultas Especiales
Dinámico de Seguimiento de Clasificador Temático
 Expresado en Quetzales

PAGINA : 4 DE 8
 FECHA : 5/01/2023
 HORA : 9:23:49
 REPORTE : R0082119.rpt

ENTIDAD = 11130020

- Corte Nivel 01 - Nivel 01 - Nivel 02 - Entidad / Unidad Ejecutora - Programa - Actividad -
 DEL MES DE ENERO AL MES DE DICIEMBRE

EJERCICIO: 2022

DESCRIPCION	ASIGNADO	MODIFICACIONES	VIGENTE	COMPROMISO	DEVENGADO	PAGADO
C4						
04						
04-04						
11-3-0020-202						
21						
21-01-000-001	184,499,290.00	-72,289,426.00	112,209,864.00	112,120,311.70	112,120,311.70	112,120,311.70
21-01-000-002	1,275,000.00	510,000.00	1,775,000.00	1,774,500.00	1,774,500.00	1,774,500.00
TOTAL 21 TRANSFERENCIAS MONETARIAS MONETARIAS CON ÉNFASIS EN SALUD	185,774,290.00	-71,799,426.00	113,984,864.00	113,945,057.70	113,945,057.70	113,945,057.70
TOTAL 21 TRANSFERENCIAS MONETARIAS MONETARIAS MONETARIAS PARA NIÑAS Y ADOLESCENTES VIOLENTADAS Y JUDICIALIZADAS	185,774,290.00	-71,799,426.00	113,984,864.00	113,945,057.70	113,945,057.70	113,945,057.70
TOTAL 1113-0020-202 MINISTERIO DE DESARROLLO SOCIAL - FONDO DE PROTECCIÓN SOCIAL	185,774,290.00	-71,799,426.00	113,984,864.00	113,945,057.70	113,945,057.70	113,945,057.70
TOTAL 04-04 04-04-Disponibilidad y Economía Familiar	185,774,290.00	-71,799,426.00	113,984,864.00	113,945,057.70	113,945,057.70	113,945,057.70
TOTAL 04 Reducción de la Desnutrición	185,774,290.00	-71,799,426.00	113,984,864.00	113,945,057.70	113,945,057.70	113,945,057.70
TOTAL 04 Reducción de la Desnutrición	185,774,290.00	-71,799,426.00	113,984,864.00	113,945,057.70	113,945,057.70	113,945,057.70

90000000

Sistema de Contabilidad Integrada Gubernamental
Ejecución de Gastos - Reportes - Consultas Especiales
Dinámico de Seguimiento de Clasificador Temático
 Expresado en Quetzales

PAGINA : 5 DE 8
 FECHA : 5/01/2023
 HORA : 9:23.49
 REPORTE : R00821119.rpt

ENTIDAD = 11130020
 - Corte Nivel 01 - Nivel 01 - Nivel 02 - Entidad / Unidad Ejecutora - Programa - Actividad -
 DEL MES DE ENERO AL MES DE DICIEMBRE

EJERCICIO: 2,022

DESCRIPCION	ASIGNADO	MODIFICACIONES	VIGENTE	COMPROMISO	DEVENGADO	PAGADO
06 Niñez						
05 Niñez						
06-05-Protección y Representación de la Niñez						
1113-0020-202 MINISTERIO DE DESARROLLO SOCIAL - FONDO DE PROTECCIÓN SOCIAL						
21 TRANSFERENCIAS MONETARIAS CONDICIONADAS EN SALUD Y EDUCACIÓN						
21 01 000 001 TRANSFERENCIAS MONETARIAS CON ÉNFASIS EN SALUD	184,499,295.00	-72,283,426.00	112,203,864.00	112,170,557.70	112,120,331.70	112,120,331.70
21 01 000 002 TRANSFERENCIAS MONETARIAS PARA NIÑAS Y ADOLESCENTES VIOLENTADAS Y JUDICIALIZADAS	1,275,000.00	500,000.00	1,775,000.00	1,774,500.00	1,774,500.00	1,774,500.00
21 02 000 001 TRANSFERENCIAS MONETARIAS CON ÉNFASIS EN EDUCACIÓN	225,483,376.00	31,471,654.00	256,355,024.00	256,838,747.94	256,805,548.86	256,805,548.86
TOTAL 21 TRANSFERENCIAS MONETARIAS CONDICIONADAS EN SALUD Y EDUCACIÓN	411,257,660.00	-40,317,772.00	370,939,888.00	370,783,805.64	370,700,380.56	370,700,380.56
TOTAL 1113-0020-202 MINISTERIO DE DESARROLLO SOCIAL - FONDO DE PROTECCIÓN SOCIAL	411,257,660.00	-40,317,772.00	370,939,888.00	370,783,805.64	370,700,380.56	370,700,380.56
TOTAL 06-05-Protección y Representación de la Niñez	411,257,660.00	-40,317,772.00	370,939,888.00	370,783,805.64	370,700,380.56	370,700,380.56
TOTAL 05 Niñez	411,257,660.00	-40,317,772.00	370,939,888.00	370,783,805.64	370,700,380.56	370,700,380.56
TOTAL 06 Niñez	411,257,660.00	-40,317,772.00	370,939,888.00	370,783,805.64	370,700,380.56	370,700,380.56

000004

Sistema de Contabilidad Integrada Gubernamental
Ejecución de Gastos - Reportes - Consultas Especiales
Dinámico de Seguimiento de Clasificador Temático
 Expresado en Quetzales

PAGINA : 6 DE 8
 FECHA : 5/01/2023
 HORA : 9:23:49
 REPORTE : R00821119.rpt

- Corte Nivel 01 - Nivel 01 - Nivel 02 - Entidad / Unidad Ejecutora - Programa - Actividad -
 DEL MES DE ENERO AL MES DE DICIEMBRE

EJERCICIO: 2,022

DESCRIPCIÓN		ASIGNADO	MODIFICACIONES	VIGENTE	COMPROMISO	DEVENGADO	PAGADO
07	Juventud						
07	Juventud						
07-01	07-01-Trabajo, Ocupación y Productividad						
1113-0020-202	MINISTERIO DE DESARROLLO SOCIAL - FONDO DE PROTECCIÓN SOCIAL	21,879,228.00	-10,821,419.00	11,057,809.00	*0,739,851.36	*0,593,893.2*	10,468,896.21
15	PREVENCIÓN DE LA DELINCUENCIA EN ADOLESCENTES Y JÓVENES						
15 01 000 00	ADOLESCENTES Y JÓVENES PROTAGONISTAS QUE PARTICIPAN EN ACTIVIDADES PARA EL DESARROLLO DE SUS CAPACIDADES						
TOTAL 15	PREVENCIÓN DE LA DELINCUENCIA EN ADOLESCENTES Y JÓVENES	21,879,228.00	-10,821,419.00	11,057,809.00	10,739,851.36	10,593,893.21	10,468,896.21
TOTAL 1113-0020-202	MINISTERIO DE DESARROLLO SOCIAL - FONDO DE PROTECCIÓN SOCIAL	21,879,228.00	-10,821,419.00	11,057,809.00	10,739,851.36	10,593,893.21	10,468,896.21
TOTAL 07-01	07-01-Trabajo, Ocupación y Productividad	21,879,228.00	-10,821,419.00	11,057,809.00	10,739,851.36	10,593,893.21	10,468,896.21
07-02	07-04-Multi-Áreas						
1113-0020-202	MINISTERIO DE DESARROLLO SOCIAL - FONDO DE PROTECCIÓN SOCIAL						
15 02 000 003	PREVENCIÓN DE LA DELINCUENCIA EN ADOLESCENTES Y JÓVENES	4,363,319.00	-237,640.00	3,838,579.00	3,821,911.00	3,816,435.34	3,816,435.34
15 02 000 006	BECAS DE EDUCACIÓN SUPERIOR	14,038,490.00	-16,280.00	*4,222,210.00	*3,991,510.34	*3,979,679.78	13,979,679.78
TOTAL 15	PREVENCIÓN DE LA DELINCUENCIA EN ADOLESCENTES Y JÓVENES	18,174,809.00	-253,920.00	17,950,889.00	17,813,421.64	17,796,115.12	17,796,115.12
TOTAL 1113-0020-202	MINISTERIO DE DESARROLLO SOCIAL - FONDO DE PROTECCIÓN SOCIAL	18,174,809.00	-253,920.00	17,950,889.00	17,813,421.64	17,796,115.12	17,796,115.12
TOTAL 07-04	07-04-Multi-Áreas	18,174,809.00	-253,920.00	17,950,889.00	17,813,421.64	17,796,115.12	17,796,115.12
TOTAL 07	Juventud	40,054,036.00	-11,075,339.00	28,978,697.00	26,553,273.00	26,390,008.33	26,285,011.33
TOTAL 07	Juventud	40,054,036.00	-11,075,339.00	28,978,697.00	26,553,273.00	26,390,008.33	26,285,011.33

000013

Sistema de Contabilidad Integrada Gubernamental
Ejecución de Gastos - Reportes - Consultas Especiales
Dinámico de Seguimiento de Clasificador Temático
 Expresado en Quetzales

PAGINA : 7 DE 8
 FECHA : 5/01/2023
 HORA : 9:23.49
 REPORTE : R00821119.rpt

ENTIDAD = 11130020
 - Corte Nivel 01 - Nivel 01 - Nivel 02 - Entidad / Unidad Ejecutora - Programa - Actividad -
 DEL MES DE ENERO AL MES DE DICIEMBRE

EJERCICIO: 2022

ID	DESCRIPCIÓN	ASIGNADO	MODIFICACIONES	VIGENTE	COMPROMISO	DEVENGADO	PAGADO
08-01	Género						
08-01	Género						
08-01	08-01-Económico						
11-3-0020-202	MINISTERIO DE DESARROLLO SOCIAL - FONDO DE PROTECCIÓN SOCIAL	7,047,794.00	-75,300.00	6,972,794.00	6,885,546.16	6,885,546.96	6,865,618.21
15	PREVENCIÓN DE LA DELINCUENCIA EN ADOLESCENTES Y JÓVENES						
	BECAS PARA ARTESANO						
15 02 000 005	PREVENCIÓN DE LA DELINCUENCIA EN ADOLESCENTES Y JÓVENES	7,047,794.00	-75,000.00	6,972,794.00	6,885,546.16	6,885,568.96	6,865,618.21
TOTAL	15 02 000 005	7,047,794.00	-75,000.00	6,972,794.00	6,885,546.16	6,885,568.96	6,865,618.21
TOTAL	1113-0020-202 MINISTERIO DE DESARROLLO SOCIAL - FONDO DE PROTECCIÓN SOCIAL	7,047,794.00	-75,000.00	6,972,794.00	6,885,546.16	6,885,568.96	6,865,618.21
TOTAL	08-01 08-01-Económico	7,047,794.00	-75,000.00	6,972,794.00	6,885,546.16	6,885,568.96	6,865,618.21
08-03	08-03-Educación						
11-3-0020-202	MINISTERIO DE DESARROLLO SOCIAL - FONDO DE PROTECCIÓN SOCIAL	14,038,490.00	-16,280.00	14,022,210.00	13,991,510.34	13,979,679.78	13,979,679.78
15	PREVENCIÓN DE LA DELINCUENCIA EN ADOLESCENTES Y JÓVENES						
15 02 000 005	BECAS DE EDUCACIÓN MEDIA						
15 02 000 005	PREVENCIÓN DE LA DELINCUENCIA EN ADOLESCENTES Y JÓVENES	14,038,490.00	-16,280.00	14,022,210.00	13,991,510.34	13,979,679.78	13,979,679.78
TOTAL	15 02 000 005	14,038,490.00	-16,280.00	14,022,210.00	13,991,510.34	13,979,679.78	13,979,679.78
21	TRANSFERENCIAS MONETARIAS CONDICIONADAS EN SALUD Y EDUCACIÓN						
21 02 000 001	TRANSFERENCIAS MONETARIAS CON ENFASIS EN EDUCACIÓN	225,483,370.00	31,471,654.00	256,955,024.00	256,838,747.94	256,805,548.86	256,805,548.86
TOTAL	21 02 000 001	225,483,370.00	31,471,654.00	256,955,024.00	256,838,747.94	256,805,548.86	256,805,548.86
TOTAL	1113-0020-202 MINISTERIO DE DESARROLLO SOCIAL - FONDO DE PROTECCIÓN SOCIAL	239,521,860.00	31,455,374.00	270,977,234.00	270,830,258.28	270,785,228.64	270,785,228.64
TOTAL	08-03 08-03-Educación	239,521,860.00	31,455,374.00	270,977,234.00	270,830,258.28	270,785,228.64	270,785,228.64
08-04	08-04-Salud						
11-3-0020-202	MINISTERIO DE DESARROLLO SOCIAL - FONDO DE PROTECCIÓN SOCIAL	122,811,430.00	93,993,454.00	216,804,884.00	216,312,210.14	216,235,760.80	215,764,927.80
14	APOYO PARA EL CONSUMO ADECUADO DE ALIMENTOS						
14 00 000 002	COMEDORES	59,489,920.00	545,597.00	57,015,507.00	56,729,104.44	56,729,044.63	56,729,044.63
14 00 000 003	TRANSFERENCIAS MONETARIAS CONDICIONADAS PARA ALIMENTOS	179,281,350.00	94,536,051.00	273,817,401.00	273,101,314.58	272,965,805.43	272,485,972.43
TOTAL	14 00 000 003	179,281,350.00	94,536,051.00	273,817,401.00	273,101,314.58	272,965,805.43	272,485,972.43
TOTAL	1113-0020-202 MINISTERIO DE DESARROLLO SOCIAL - FONDO DE PROTECCIÓN SOCIAL	179,281,350.00	94,536,051.00	273,817,401.00	273,101,314.58	272,965,805.43	272,485,972.43
TOTAL	08-04 08-04-Salud	179,281,350.00	94,536,051.00	273,817,401.00	273,101,314.58	272,965,805.43	272,485,972.43
08-05	08-05-Violencia Contra las Mujeres						
11-3-0020-202	MINISTERIO DE DESARROLLO SOCIAL - FONDO DE PROTECCIÓN SOCIAL	21,879,228.00	-10,821,419.00	11,057,809.00	10,739,851.36	10,593,893.21	10,488,896.21
15	PREVENCIÓN DE LA DELINCUENCIA EN ADOLESCENTES Y JÓVENES						
15 01 000 001	ADOLESCENTES Y JÓVENES PROTAGONISTAS QUE PARTICIPAN EN ACTIVIDADES PARA EL DESARROLLO DE SUS CAPACIDADES						
15 01 000 001	PREVENCIÓN DE LA DELINCUENCIA EN ADOLESCENTES Y JÓVENES	21,879,228.00	-10,821,419.00	11,057,809.00	10,739,851.36	10,593,893.21	10,488,896.21
TOTAL	15 01 000 001	21,879,228.00	-10,821,419.00	11,057,809.00	10,739,851.36	10,593,893.21	10,488,896.21
TOTAL	1113-0020-202 MINISTERIO DE DESARROLLO SOCIAL - FONDO DE PROTECCIÓN SOCIAL	21,879,228.00	-10,821,419.00	11,057,809.00	10,739,851.36	10,593,893.21	10,488,896.21

Sistema de Contabilidad Integrada Gubernamental
Ejecución de Gastos - Reportes - Consultas Especiales
Dinámico de Seguimiento de Clasificador Temático
 Expresado en Quetzales

PAGINA : 8 DE 8
 FECHA : 5/01/2023
 HORA : 9:23:49
 REPORTE : R00821119.rpt

ENTIDAD = 11130020

- Corte Nivel 01 - Nivel 01 - Nivel 02 - Entidad / Unidad Ejecutora - Programa - Actividad -
 DEL MES DE ENERO AL MES DE DICIEMBRE

EJERCICIO: 2.022

DESCRIPCION	ASIGNADO	MODIFICACIONES	VIGENTE	COMPROMISO	DEVENGADO	PAGADO
TOTAL 08-05 08-05-Violencia Contra las Mujeres	21,879,228.00	-10,821,419.00	11,057,809.00	10,739,851.36	10,593,893.21	10,488,896.21
TOTAL 08 Género	447,730,332.00	115,095,006.00	562,825,238.00	561,557,970.38	561,230,496.24	560,635,715.49
TOTAL 08 Género	447,730,332.00	115,095,006.00	562,825,238.00	561,557,970.38	561,230,496.24	560,635,715.49

0000000000

Sistema de Contabilidad Integrada Gubernamental
 Información Presupuestal Temática

Clasificador Temático por Ubicación Geográfica
 DEL MES DE ENERO AL MES DE DICIEMBRE

Entidad Igual a 11130020

PÁGINA : 1 DE 4
 FECHA : 5/01/2023
 HORA : 9:26.02
 REPORTE: R00820692.rpt

CÓDIGO	UNIDAD EJECUTORA	ASIGNADO	VIGENTE	DEVENGADO	%EJEC
Pueblos Indígenas					
11130020-000	MINISTERIO DE DESARROLLO SOCIAL				
11130020-000	MINISTERIO DE DESARROLLO SOCIAL				
0100	GUATEMALA	7,047,794.00	6,972,794.00	6,885,568.96	98.75
0100	GUATEMALA				
Total Departamento 0100 - GUATEMALA		7,047,794.00	6,972,794.00	6,885,568.96	98.75
Total Unidad Ejecutora - 11130020-000 MINISTERIO DE DESARROLLO SOCIAL					
Total Entidad 11130020-000 MINISTERIO DE DESARROLLO SOCIAL					
Total Ruta Pueblos Indígenas					
Seguridad y Justicia					
11130020-000	MINISTERIO DE DESARROLLO SOCIAL				
11130020-000	MINISTERIO DE DESARROLLO SOCIAL				
0100	GUATEMALA	1,275,000.00	1,275,000.00	1,274,500.00	99.97
0100	GUATEMALA				
Total Departamento 0100 - GUATEMALA		1,275,000.00	1,275,000.00	1,274,500.00	99.97
Total Unidad Ejecutora - 11130020-000 MINISTERIO DE DESARROLLO SOCIAL					
Total Entidad 11130020-000 MINISTERIO DE DESARROLLO SOCIAL					
Total Ruta Seguridad y Justicia					
Educación					
11130020-000	MINISTERIO DE DESARROLLO SOCIAL				
11130020-000	MINISTERIO DE DESARROLLO SOCIAL				
0100	GUATEMALA	1,775,000.00	1,775,000.00	1,774,500.00	99.97
0100	GUATEMALA				
Total Departamento 0100 - GUATEMALA		1,775,000.00	1,775,000.00	1,774,500.00	99.97
Total Unidad Ejecutora - 11130020-000 MINISTERIO DE DESARROLLO SOCIAL					
Total Entidad 11130020-000 MINISTERIO DE DESARROLLO SOCIAL					
Total Ruta Seguridad y Justicia					

13

Sistema de Contabilidad Integrada Gubernamental
Información Presupuesto Temático
Clasificador Temático por Ubicación Geográfica
DEL MES DE ENERO AL MES DE DICIEMBRE

PÁGINA : 2 DE 4
 FECHA : 5/01/2023
 HORA : 9:26:02
 REPORTE: R00820692.rpt

Entidad Igual a 11130020

EJERCICIO: 2022

CÓDIGO	UNIDAD EJECUTORA	ASIGNADO	VIGENTE	DEVENGADO	%EJEC
Educación					
11130020-000 MINISTERIO DE DESARROLLO SOCIAL					
Total Departamento 0100 - GUATEMALA					
0400	CHIMALTENANGO			274,601,663.98	99.90
0404	CONALAPA	0.00	410,000.00	200,000.00	50.00
Total Departamento 0400 - CHIMALTENANGO		0.00	400,000.00	2,000,000.00	50.00
0300 QUETZALTENANGO					
0318	SAN FRANCISCO LA FUNG	0.00	36,000.00	16,000.00	100.00
Total Departamento 0900 - QUETZALTENANGO		0.00	36,000.00	36,000.00	100.00
1200 SAN MARCOS					
1204	CONTEPEQUE	0.00	0.00	0.00	0.00
Total Departamento 1200 - SAN MARCOS		0.00	0.00	0.00	0.00
1600 ALTA VERAPAZ					
160C	SANTA CRUZ VERAPAZ	4,000,000.00	0.00	0.00	0.00
1614	CHISEC	500,000.00	0.00	0.00	0.00
1617	RANCHITA	0.00	27,487.00	7.00	0.00
Total Departamento 1600 - ALTA VERAPAZ		1,208,969.00	274,487.00	0.00	0.00
Total Unidad Ejecutora - 11130020-000 MINISTERIO DE DESARROLLO SOCIAL					
Total Entidad 11130020-000 MINISTERIO DE DESARROLLO SOCIAL		244,867,147.00	275,586,399.00	274,837,663.98	99.73
Total Ruta Educación					
Total Entidad 11130020-000 MINISTERIO DE DESARROLLO SOCIAL		244,867,147.00	275,586,399.00	274,837,663.98	99.73
Reducción de la Desnutrición					
11130020-000 MINISTERIO DE DESARROLLO SOCIAL					
11130020-000 MINISTERIO DE DESARROLLO SOCIAL					
0300 GUATEMALA					

000000

Sistema de Contabilidad Integrada Gubernamental
 Información Presupuesto Temático

Clasificador Temático por Ubicación Geográfica
 DEL MES DE ENERO AL MES DE DICIEMBRE

Entidad Igual a 11130020

PÁGINA : 3 DE 4
 FECHA : 5/01/2023
 HORA : 9:26.02
 REPORTE: R00820692.rpt

EJERCICIO: 2022

CÓDIGO	UNIDAD EJECUTORA	ASIGNADO	VIGENTE	DEVENGADO	% EJEC
Reducción de la Desnutrición					
11130020-000	MINISTERIO DE DESARROLLO SOCIAL				
0'00	GUATEMALA				
6'00	GUATEMALA	185,774,290.00	113,984,864.00	113,894,831.70	99.92
Total Departamento 0100 - GUATEMALA					
		185,774,290.00	113,984,864.00	113,894,831.70	99.92
Total Unidad Ejecutora - 11130020-000 MINISTERIO DE DESARROLLO SOCIAL					
Total Entidad 11130020-000 MINISTERIO DE DESARROLLO SOCIAL					
Total Ruta Reducción de la Desnutrición					
Niñez					
11130020-000	MINISTERIO DE DESARROLLO SOCIAL				
11130020-000	MINISTERIO DE DESARROLLO SOCIAL				
0'00	GUATEMALA				
6'00	GUATEMALA	411,257,660.00	370,939,888.00	370,700,380.56	99.94
Total Departamento 0100 - GUATEMALA					
		411,257,660.00	370,939,888.00	370,700,380.56	99.94
Total Unidad Ejecutora - 11130020-000 MINISTERIO DE DESARROLLO SOCIAL					
Total Entidad 11130020-000 MINISTERIO DE DESARROLLO SOCIAL					
Total Ruta Niñez					
		411,257,660.00	370,939,888.00	370,700,380.56	99.94

Juventud

11130020-000 MINISTERIO DE DESARROLLO SOCIAL

11130020-000 MINISTERIO DE DESARROLLO SOCIAL

0'00 GUATEMALA

6'00 GUATEMALA

411,257,660.00

370,939,888.00

370,700,380.56

99.94

00
00
00
00

Sistema de Contabilidad Integrada Gubernamental
 Información Presupuesto Temático

Clasificador Temático por Ubicación Geográfica

DEL MES DE ENERO AL MES DE DICIEMBRE

Entidad Igual a 11130020

PÁGINA : 4 DE 4
 FECHA : 5/01/2023
 HORA : 9:26.02
 REPORTE: R00820692.rpt

EJERCICIO: 2022

CÓDIGO	UNIDAD EJECUTORA	ASIGNADO	VIGENTE	DEVENGADO	%EJEC
Juventud					
11130020-000	MINISTERIO DE DESARROLLO SOCIAL				
Total Departamento 0100 - GUATEMALA		40,054,036.00	28,978,697.00	28,390,008.33	97.97
Total Unidad Ejecutora - 11130020-000 MINISTERIO DE DESARROLLO SOCIAL		40,054,036.00	28,978,697.00	28,390,008.33	97.97
Total Entidad 11130020-000 MINISTERIO DE DESARROLLO SOCIAL		40,054,036.00	28,978,697.00	28,390,008.33	97.97
Total Ruta Juventud		40,054,036.00	28,978,697.00	28,390,008.33	97.97
Género					
11130020-000	MINISTERIO DE DESARROLLO SOCIAL				
11130020-000	MINISTERIO DE DESARROLLO SOCIAL				
0100	GUATEMALA				
0101	GUATEMALA	447,730,232.00	562,825,238.00	561,230,496.24	99.72
Total Departamento 0100 - GUATEMALA		447,730,232.00	562,825,238.00	561,230,496.24	99.72
Total Unidad Ejecutora - 11130020-000 MINISTERIO DE DESARROLLO SOCIAL		447,730,232.00	562,825,238.00	561,230,496.24	99.72
Total Entidad 11130020-000 MINISTERIO DE DESARROLLO SOCIAL		447,730,232.00	562,825,238.00	561,230,496.24	99.72
Total Ruta Género		447,730,232.00	562,825,238.00	561,230,496.24	99.72

561,230,496.24

Sistema de Contabilidad Integrada Gubernamental
Información Presupuesto Temático - Seguimiento Temático Unidad Ejecutora - 00822661
Seguimiento de Clasificador Temático Normal

PAGINA : 1 DE 4
 FECHA : 5/01/2023
 HORA : 9:39:28
 REPORTE: R00822661.rpt

Expresado en Quetzales
 DEL MES DE ENERO AL MES DE DICIEMBRE
 ENTIDAD Igual a 11130020

Ejercicio Fiscal: 2022

PC	SPC	PV	ACT	OR	NOMBRE ESTRUCTURA PROGRAMATICA	ASIGNADO	VIGENTE	EJECUTADO	NIVEL ASOCIADO DEL CLASIFICADOR	Ejecución					
										Max	Min	Med	Desv	Var	
Pueblos Indígenas															
Entidad : 11130020 - 0 - MINISTERIO DE DESARROLLO SOCIAL															
Unidad Ejecutora : 202 - FONDO DE PROTECCION SOCIAL															
Estructura Programática															
15	2	0	5	0	BELAS PARA ARTESANO	7,047,794.00	6,972,794.00	6,888,568.96	1 - 100%	Empleados, Personal Administrativo, Personal de Apoyo	34	3	2,440	4,094	
1. Beca atención integral a adolescentes y jóvenes 2. Beca atención integral a adolescentes y jóvenes															
Total Población Beneficiada															
Seguridad y Justicia															
Entidad : 11130020 - 0 - MINISTERIO DE DESARROLLO SOCIAL															
Unidad Ejecutora : 202 - FONDO DE PROTECCION SOCIAL															
Estructura Programática															
21	1	0	2	0	TRANSFORMACIONES CULTURALES PARA MUJERES Y ADOLESCENTES EN SITUACIONES DE VIOLENCIA Y VIOLENCIA DE GÉNERO	1,254,000.00	1,254,000.00	1,254,000.00	100 - 100%	Seguimiento de Casos de Violencia de Género	7	17	6,6	1,193	
1. Transformaciones culturales en mujeres y adolescentes en situaciones de violencia y violencia de género de 14 a 18 años de edad, víctimas de violencia sexual y violencia de género, con apoyo psicosocial y comunitario. 2. Transformaciones culturales en mujeres y adolescentes en situaciones de violencia y violencia de género de 14 a 18 años de edad, víctimas de violencia sexual y violencia de género, con apoyo psicosocial y comunitario.															
Total Población Beneficiada															
Educación															
Entidad : 11130020 - 0 - MINISTERIO DE DESARROLLO SOCIAL															
Unidad Ejecutora : 202 - FONDO DE PROTECCION SOCIAL															
Estructura Programática															
22	2	0	1	0	PROYECTO DE TRANSFORMACIONES CULTURALES PARA MUJERES Y ADOLESCENTES EN SITUACIONES DE VIOLENCIA Y VIOLENCIA DE GÉNERO	315,481,170.00	315,481,170.00	315,481,170.00	100 - 100%	Educación Primaria	148	148	63,176	524,037	
1. Transformaciones culturales en mujeres y adolescentes en situaciones de violencia y violencia de género de 14 a 18 años de edad, víctimas de violencia sexual y violencia de género, con apoyo psicosocial y comunitario. 2. Transformaciones culturales en mujeres y adolescentes en situaciones de violencia y violencia de género de 14 a 18 años de edad, víctimas de violencia sexual y violencia de género, con apoyo psicosocial y comunitario.															
Total Población Beneficiada															

00822661

Sistema de Contabilidad Integrada Gubernamental
 Información Presupuestal Temático - Seguimiento Temático Unidad Ejecutora - 00822661
 Seguimiento de Clasificador Temático Normal

Expresado en Quetzales
 DEL MES DE ENERO AL MES DE DICIEMBRE
 ENTIDAD Igual a 11130020

PAGINA : 3 DE 4
 FECHA : 5/01/2023
 HORA : 9:39:28
 REPORTE: R00822661.rpt

Ejercicio Fiscal: 2022

PG	SFG	PV	ACT	OB	NOMBRE ESTRUCURA PROGRAMATICA	ASIGNADO	VIGENTE	EJECUTADO	NIVEL ASOCIADO DEL CLASIFICADOR	Estructura								
										Unidad de Medida	Meta Vigente	Meta Ejecutada	Genero		Edad		Etnia	
						De menores de 15 años (Infanz)	15 años (Juvenul)	16 años (Adultos)	Mayor de 60 años (Tercera Edad)	Total	Varones	Mujeres	Indígena	Mestizo	Otros	Total		
1	Beca	4.50*	4.50*	4.50*	4.50*	2	4.50*	4.50*	0	0	0	0	0	0	0	0	4.50*	
2	Beca	4.50*	4.50*	4.50*	4.50*	3	4.50*	4.50*	0	0	0	0	0	0	0	0	4.50*	
15	2	0	6	0	BECA REDES CAUCAS MIERA	4.50	4.50	4.50	0	14,032,210.00	0	0	0	14,032,210.00	0	0	14,032,210.00	
Unidad Ejecutora : 202 - FONDO DE PROTECCIÓN SOCIAL																		
Estructura Programática																		
1	Beca	4.50*	4.50*	4.50*	4.50*	2,982	4,50*	4,50*	0	5,386	2,227	3,159	11	3,148	2,137	1,011	4,159	
2	Beca	4.50*	4.50*	4.50*	4.50*	3	4,50*	4,50*	0	5,386	2,227	3,159	11	3,148	2,137	1,011	4,159	
21	2	0	1	0	TRANSFERENCIAS SUPLEVIAS CON ENFASIS A REPAYMENT	5,053	5,053	5,053	0	25,635,003.00	0	0	0	25,635,003.00	0	0	25,635,003.00	
Unidad Ejecutora : 202 - FONDO DE PROTECCIÓN SOCIAL																		
Estructura Programática																		
1	Apoy.	365.660	627,147	627,147	627,147	4,002	627,147	627,147	0	6,748	674	6,074	145	6,119	5,674	547	6,666	
2	Apoy.	365.660	627,147	627,147	627,147	7,602	627,147	627,147	0	6,748	674	6,074	145	6,119	5,674	547	6,666	
14	0	0	2	0	CONTRIBUCIONES PARA EL CUIDADO DE LAS MUJERES	4,826,872	4,826,872	4,826,872	0	1,062,810	0	0	0	1,062,810	0	0	1,062,810	
Unidad Ejecutora : 202 - FONDO DE PROTECCIÓN SOCIAL																		
Estructura Programática																		
1	Racism	5,133.00	9,798,892	9,798,892	9,798,892	4,466,020	9,798,892	9,798,892	0	3,682,216	1,062,810	2,619,406	1	2,619,407	1,062,810	1,556,597	3,682,217	
2	Racism	2,771.40	3,660,127	3,660,127	3,660,127	1,669,335	3,660,127	3,660,127	0	1,332,229	456,574	875,655	1	875,656	456,574	419,082	1,332,230	
3	Racism	2,361.60	3,441,565	3,441,565	3,441,565	2,796,685	3,441,565	3,441,565	0	1,820,166	605,236	1,214,930	0	1,214,930	605,236	609,694	1,820,166	
14	0	0	3	0	TRANSFERENCIAS MONETARIAS A FAMILIAS EN SITUACION DE VULNERABILIDAD	9,667	9,667	9,667	0	38,700	0	0	0	38,700	0	0	38,700	
Unidad Ejecutora : 202 - FONDO DE PROTECCIÓN SOCIAL																		
Estructura Programática																		
1	Apoy.	3.58.000	9,667	9,667	9,667	9,667	9,667	9,667	0	38,700	0	0	0	38,700	0	0	38,700	
2	Apoy.	3.58.000	9,667	9,667	9,667	9,667	9,667	9,667	0	38,700	0	0	0	38,700	0	0	38,700	
15	3	0	1	0	ABOLICIÓN DE LOS PROYECTOS ANTI-TRAFICANTE PARA LA PROMOCIÓN DE LA FAMILIA	11,055,000.00	11,055,000.00	11,055,000.00	0	0	0	0	0	0	0	0	0	11,055,000.00
Unidad Ejecutora : 202 - FONDO DE PROTECCIÓN SOCIAL																		
Estructura Programática																		
1	Proy.	4.30	11,055,000.00	11,055,000.00	11,055,000.00	9,667	11,055,000.00	11,055,000.00	0	0	0	0	0	0	0	0	9,667	
2	Proy.	4.30	11,055,000.00	11,055,000.00	11,055,000.00	9,667	11,055,000.00	11,055,000.00	0	0	0	0	0	0	0	0	9,667	
15	0	0	1	0	TRANSFERENCIAS MONETARIAS A FAMILIAS EN SITUACION DE VULNERABILIDAD	6,714	6,714	6,714	0	38,700	0	0	0	38,700	0	0	38,700	
Unidad Ejecutora : 202 - FONDO DE PROTECCIÓN SOCIAL																		
Estructura Programática																		
1	Proy.	4.30	11,055,000.00	11,055,000.00	11,055,000.00	9,667	11,055,000.00	11,055,000.00	0	0	0	0	0	0	0	0	9,667	
2	Proy.	4.30	11,055,000.00	11,055,000.00	11,055,000.00	9,667	11,055,000.00	11,055,000.00	0	0	0	0	0	0	0	0	9,667	

00004

Sistema de Contabilidad Integrada Gubernamental
Información Presupuesto Temático - Seguimiento Temático Unidad Ejecutora - 00822661
Seguimiento de Clasificador Temático Normal
Expresado en Quetzales
DEL MES DE ENERO AL MES DE DICIEMBRE
ENTIDAD Igual a 11130020

PAGINA : 4 DE 4
 FECHA : 5/01/2023
 HORA : 9:39:28
 REPORTE: R00822661.rpt

Ejercicio Fiscal: 2022

No. de Meta	Descripción	Unidad de Medida	SPC	PY	ACT	OIB	NOMBRE ESTRUCTURA PROGRAMATICA	ASIGNADO	VIGENTE	EJECUTADO	NIVEL ASOCIADO DEL CLASIFICADOR	Población Beneficiaria								
												Ejerc		Ejerc			Ejerc			
		Género		Ejerc		Ejerc			Ejerc			Ejerc								
		Mujeres		0 a menores de 13 años (niños)		13-30 años (Jóvenes)			30 a 60 años (Adultos)			Más de 60 años (Tercera Edad)			Total					
		Hombres		Total		Total			Total			Total								
1	At. Asistencia y apoyo a las personas con discapacidad	Personas	1.000	1.400	1.400	1.400	1.400	0	1.400	0	1.400	231	4.044	4.346	427	4.044	8.538	15.407	19.667	147
Total Población Beneficiaria																				

000000

Sistema de Contabilidad Integrada Gubernamental
Información Presupuesto Temático - Seguimiento Temático Unidad Ejecutora - 00822663
Seguimiento de Clasificador Temático Niñez
 Expresado en Quetzales
 DEL MES DE ENERO AL MES DE DICIEMBRE
 ENTIDAD Igual a 11130020

Ejercicio Fiscal: 2022

PG	SPG	PV	ACT	OB	NOMBRE ESTRUCTURA PROGRAMATICA	ASIGNADO	VIGENTE	EJECUTADO	NIVEL ASOCIADO DEL CLASIFICADOR
21	1	0	1	0	TRANSMISION DE TABLAS CON ESTANDEAR DE SALUD	184,419,200.00	132,209,864.00	112,120,331.76	

No. de Meta	Descripción	Unidad de Medida	Meta Final	Meta Vigente	Meta Ejecutada	Género		Ejido		Total	Meta	Vigencia	Omnis	Total
						Mujeres	Hombres	5 a menores de 12 años	13 a 17 años					

Niñez

Entidad : 11130020 - 0 - MINISTERIO DE DESARROLLO SOCIAL
 Unidad Ejecutora : 202 - FONDO DE PROTECCION SOCIAL

Estructura Programática

1	Transmisión de mensajes orientados a regular a familias con niños y niñas entre 0 a 5 años, mujeres embarazadas o en periodo de lactancia que cumplen con sus controles de salud.	Años	888,600	268,428	232,886	20,440	4,480	207,954	18,516	2,078,811	137,128	1,016	34	67,778	207,954	
3	Transmisión de mensajes orientados a regular a familias con niños y niñas entre 6 a 9 años, mujeres embarazadas o en periodo de lactancia que cumplen con sus controles de salud.	Años	2,243,777	230,652	218,751	144,178	4,110	148,247	172,153	14,614	18,707	123,448	854	8	62,176	186,427
4	Transmisión de mensajes orientados a regular a familias con niños y niñas entre 10 a 12 años, mujeres embarazadas o en periodo de lactancia que cumplen con sus controles de salud.	Años	1,260,643	28,876	25,948	21,051	433	21,422	1,650	1,432	21,442	11,663	1,2	0	7,407	21,442

Unidad Ejecutora : 202 - FONDO DE PROTECCION SOCIAL

Estructura Programática

1	Transmisión de mensajes orientados a regular a familias con adolescentes embarazadas o madres de 14 o menos años de edad víctimas de violencia sexual judicializada que cumplen con sus controles de salud.	Años	880	1,143	1,183	1,137	44	1,183	0	1,183	1,286	888	0	13	896	1,286
2	Transmisión de mensajes orientados a regular a familias con adolescentes embarazadas o madres de 14 o menos años de edad víctimas de violencia sexual judicializada que cumplen con sus controles de salud.	Años	860	1,183	1,183	1,148	44	1,183	0	1,183	1,186	822	0	12	838	1,186

Unidad Ejecutora : 202 - FONDO DE PROTECCION SOCIAL

Estructura Programática

1	Transmisión de mensajes orientados a regular a familias con niños y niñas entre 0 a 18 años, que asumen la custodia.	Años	368,663	627,347	524,337	336,227	7,630	524,337	0	524,337	524,337	37,278	1,358	148	151,376	524,337
4	Transmisión de mensajes orientados a regular a familias con niños y niñas entre 0 a 18 años, que asumen la custodia.	Años	368,663	627,347	524,337	336,227	7,630	524,337	0	524,337	524,337	37,278	1,358	148	151,376	524,337

Total Población Beneficiaria

001002

Sistema de Contabilidad Integrada Gubernamental
Información Presupuesto Temático - Seguimiento Temático Unidad Ejecutora - 00822664
Seguimiento de Clasificador Temático Juventud
 Expresado en Quetzales
DEL MES DE ENERO AL MES DE DICIEMBRE
ENTIDAD Igual a 1130020

Ejercicio Fiscal: 2022

No. de Meta Descripción	PG	SPG	PY	ACT	OB	NOMBRE ESTRUCTURA PROGRAMÁTICA	ASIGNADO	VIGENTE	EJECUTADO	NIVEL ANOCIADO DEL CLASIFICADOR					
										Género		Población beneficiada			
										Mujeres	Hombres	Porcentaje de mujeres de 0 a 14 años	Total	Maya	Niña
Metas															
Juventud															
Entidad :1130020 -0 - MINISTERIO DE DESARROLLO SOCIAL															
Unidad Ejecutora : 202 - FONDO DE PROTECCION SOCIAL															
Estructura Programática															
1	15	1	0	1	0	ADOLESCENTES Y JOVENES PROTAGONISTAS QUE PARTICIPAN EN ACTIVIDADES PARA EL DESARROLLO DE SUS CAPACIDADES	21,699,228.00	11,087,804.00	10,450,999.31	665,173	Forfalcimiento y apoyo en bienes	22,36	12	12,879	15,806
2						Adolescentes y jóvenes protagonistas que participan en talleres y capacitaciones para el desarrollo de sus capacidades	6,527	17,663	2,228	16,941		2,236	12	12,879	15,806
3						Adolescentes y jóvenes protagonistas que participan en cursos para el desarrollo de sus capacidades	4,985	7,721	5,874	11,700		2,846	12	4,460	11,700
							1,788	1,241	333	3,430		281	0	2,657	3,430
Unidad Ejecutora : 202 - FONDO DE PROTECCION SOCIAL															
Estructura Programática															
1	15	2	0	0	0	BECAS DE EDUCACION MEDIA	14,038,400.00	14,422,210.00	13,979,679.78	172,418	Incentivar a Gobernanza Educacional y Social y Beca Escolar	2,227	11	3,115	8,706
2						Becas de educación superior entregada a adolescentes y jóvenes en situación de riesgo y vulnerabilidad social	2,898	3,172	2,212	6,308		1,895	9	2,721	4,622
3						Becas de educación superior entregada a adolescentes y jóvenes en situación de riesgo y vulnerabilidad social	2,421	2,841	1,874	4,944		1,895	9	2,721	4,622
Unidad Ejecutora : 202 - FONDO DE PROTECCION SOCIAL															
Estructura Programática															
1	15	2	0	1	0	BECAS DE EDUCACION SUPERIOR	4,138,116.00	3,806,678.00	3,816,415.34	65,404	Primeros Meses de Acceso a las Escuelas de Educación Superior	453	154	153	1,516
2						Becas de educación superior entregada a adolescentes y jóvenes	881	1,150	628	1,258		259	31	966	1,258
						Becas de educación superior entregada a adolescentes y jóvenes	805	878	1,240	1,386		1,636	1	966	1,258
							18,106	17,082	11,003	41,354		9,188	158	33,080	43,248

Total Población Beneficiada