


SDP-UDAF-MIDES-33-2023/FQ
Guatemala, 12 de enero de 2023

Licenciada
Clara Luz Hernandez
Directora Contabilidad del Estado
Ministerio de Finanzas Públicas
Su Despacho

2023-3808
CENTRO DE ATENCIÓN AL USUARIO -CAU-
SECRETARÍA GENERAL
MINISTERIO DE FINANZAS PÚBLICAS
RECEPCIÓN VENTANILLA

RECEPCIÓN
13 ENE 2023

Horas: 14:56 Firmar: 


Estimada Licenciada Hernandez:

Cordialmente nos dirigimos a usted, con el fin de trasladar el Informe de Ejecución Presupuestaria correspondiente al tercer cuatrimestre del ejercicio fiscal 2022, del Ministerio de Desarrollo Social, esto con el fin de dar cumplimiento a lo que establece el Art. 11 del Decreto 16-2021 del Congreso de la República, Art. 183 de la Constitución Política de la República de Guatemala y al Art. 38 del Acuerdo Gubernativo No. 540-2013 del Reglamento de la Ley Orgánica del Presupuesto.

Sin otro particular, nos suscribimos de usted.

Atentamente,





Asael Quintana
Subdirector de Presupuesto a.i.
Viceministerio Administrativo y Financiero
Ministerio de Desarrollo Social

Vo.Bo. D.F.


Néstor Rocael Davila Cheta
Director Financiero
Viceministerio Administrativo y Financiero
Ministerio de Desarrollo Social



Vo.Bo. VMAF


Ing. Julio F. Paredes Barrios
Viceministerio Administrativo y Financiero
Ministerio de Desarrollo Social





Centro de Gestión Administrativa

Unidad de Recepción y Digitalización de Documentos

8 avenida 9-60 zona 1, PBX: (502)-2297-8800
www.congreso.gob.gt, cga@congreso.gob.gt

Lugar, fecha y hora de recepción : 13/01/2023 03:46:58

Constancia de Recepción de Documentos

CUG: 18076

Tipo de EXTERNA

Remitente: MINISTERIO DE DESARROLLO SOCIAL -MIDES-

Destinatario: PRESIDENCIA

Ubicación: PALACIO LEGISLATIVO

Documento No.: SDP-UDAF-MIDES-34-2023/FQ

Número de Folios: 143

Tipo Documento: OFICIO

Seguimiento: <http://app.congreso.gob.gt/cga/seguimiento>

Unidad de Recepción y Digitalización de Documentos

Operador: jfpelaez

COPIA



**GOBIERNO de
GUATEMALA**
DR. ALEJANDRO GIAMMATTEI

**MINISTERIO DE
DESARROLLO
SOCIAL**

~~000144~~
000143

SDP-UDAF-MIDES-34-2023/FQ
Guatemala, 12 de enero de 2023

Honorable Señora
Shirley Joanna Rivera Zaldaña
Presidente
Congreso de la República de Guatemala
Su Despacho



Estimada Licenciada Rivera:

Cordialmente nos dirigimos a usted, con el fin de trasladar el Informe de Ejecución Presupuestaria correspondiente al tercer cuatrimestre del ejercicio fiscal 2022, del Ministerio de Desarrollo Social, esto con el fin de dar cumplimiento a lo que establece el Art. 11 del Decreto 16-2021 del Congreso de la República, Art. 183 de la Constitución Política de la República de Guatemala y al Art. 38 del Acuerdo Gubernativo No. 540-2013 del Reglamento de la Ley Orgánica del Presupuesto.

Sin otro particular, nos suscribimos de usted.

Atentamente,

Licda. Francis Isabella Quiroz
Subdirectora de Presupuesto a.i.
Viceministerio Administrativo y Financiero
Ministerio de Desarrollo Social

MINISTERIO DE DESARROLLO SOCIAL
SUBDIRECCIÓN DE PRESUPUESTO
GUATEMALA, C.A.

Vo.Bo. D.F.

[Signature]
Néstor Rocael Dávila Chete
Director Financiero
Viceministerio Administrativo y Financiero
Ministerio de Desarrollo Social

MINISTERIO DE DESARROLLO SOCIAL
DIRECCIÓN FINANCIERA
GUATEMALA, C.A.

Vo.Bo. VMAF

[Signature]
Ing. Julio F. Paredes Barrios
Viceministro Administrativo y Financiero
Ministerio de Desarrollo Social

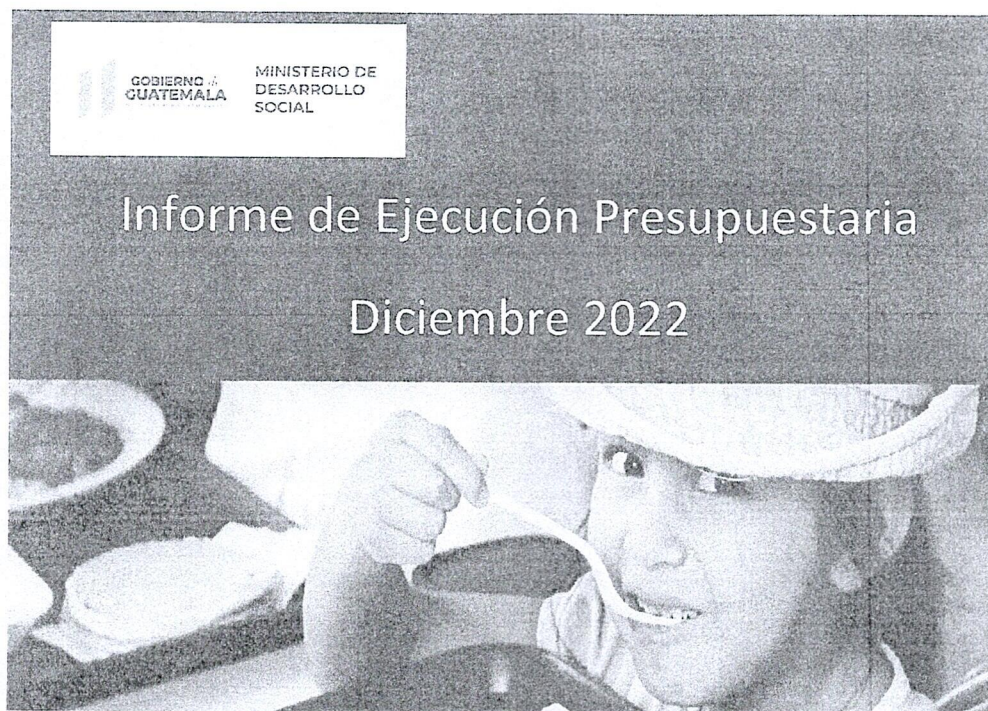
MINISTERIO DE DESARROLLO SOCIAL
VICEMINISTERIO ADMINISTRATIVO Y FINANCIERO
GUATEMALA, C.A.

5ta. avenida 8-78 zona 9, Guatemala, edificio Plaza Lauderdale
Teléfono: (502) 2300-5400



Ministerio de Desarrollo Social

Unidad de Administración Financiera –UDAF-



Introducción

El Ministerio de Desarrollo Social, se crea como ente rector, al que le corresponde diseñar, regular y ejecutar las políticas públicas orientadas a mejorar el nivel de bienestar de los individuos o grupos sociales en situación de pobreza y pobreza extrema, con la finalidad de mejorar las condiciones de vida por medio de los Programas Sociales.

Para dar cumplimiento a su mandato, el Ministerio de Desarrollo Social, se ha organizado estructural y funcionalmente para dar cumplimiento a sus acciones sustantivas, orientadas a apoyar a la población en condiciones de pobreza y extrema pobreza, por medio del modelo de programas sociales, para la realización de las metas planificadas.

Según Decreto Número 16-2021 del 18 de noviembre de 2021, el Congreso de la República aprueba el Presupuesto General de Ingresos y Egresos del Estado para el Ejercicio Fiscal 2022, por un monto de Q.1,306,642,862.00. Durante el transcurso del año 2022 se aprobaron modificaciones presupuestarias de tipo INTER necesarias para financiar los programas sociales a cargo de la Unidad Ejecutora 202 "Fondo de Protección Social", tales como Comedores Sociales, Alimento Complementario Fortificado y el Subsidio al Transporte Público del Adulto Mayor; así como para la adquisición de bienes y servicios a cargo de la Unidad Ejecutora 201 "Unidad de Administración Financiera –UDAF-". A su vez se aprobaron modificaciones presupuestarias de tipo Inter para ceder espacio presupuestario por Q.500,000.00 y Q.50,000,000.00 en los meses de agosto y noviembre respectivamente, **quedando un presupuesto vigente de Q.1,446,564,237.00.**

A continuación se presenta un Informe de la Ejecución Presupuestaria que incluye el presupuesto aprobado vigente, devengado, saldo por devengar y porcentaje de ejecución, presentado por:

1. Ejecución presupuestaria a nivel entidad
2. Comparativo ejecución presupuestaria a nivel entidad 2020, 2021 y 2022
3. Presupuesto por tipo de gasto
4. Ejecución presupuestaria a nivel unidad ejecutora
5. Ejecución presupuestaria acumulada programa y actividad
6. Ejecución presupuestaria programas sociales (renglones 211, 416 y 419)
7. Ejecución presupuestaria por grupo de gasto
8. Ejecución presupuestaria por fuente de financiamiento
9. Recursos humanos
10. Modificaciones presupuestarias
11. Ejecución de cuota financiera de diciembre 2022


00140

1. Ejecución Presupuestaria a nivel Entidad

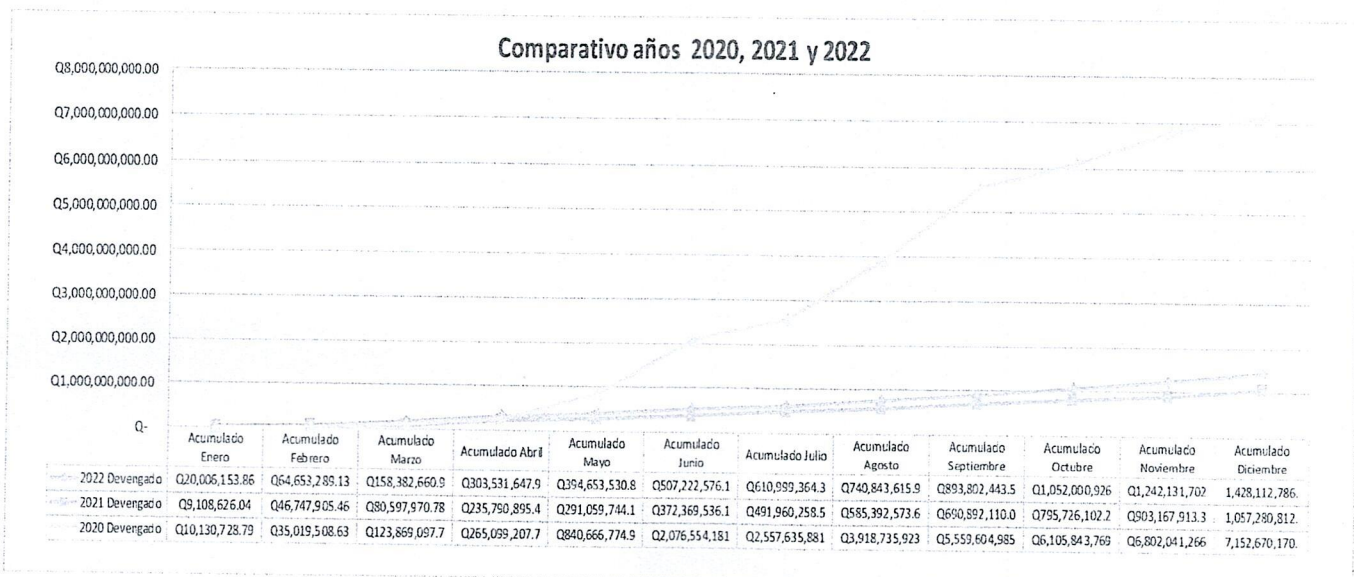
Del 01 de enero al 31 de diciembre 2022

Vigente	Ejecutado	Por Ejecutar	%
Q 1,446,564,237.00	Q 1,428,112,786.05	Q 18,451,450.95	98.72%

El Ministerio de Desarrollo Social, contó con un presupuesto vigente por un monto de Q.1,446,564,237.00, distribuidos a través de tres unidades ejecutoras, en las cuales al mes de diciembre de 2022 muestra una ejecución de gasto de Q.1,428,112,786.05, lo que representa un 98.72% de ejecución.



2. Comparativo ejecución presupuestaria a nivel entidad 2020, 2021 y 2022



3. Presupuesto por Tipo de Gasto

Del 01 de enero al 31 de diciembre 2022

Tipo de gasto	Vigente	Ejecutado	Por Ejecutar	%
Gastos de funcionamiento	Q 1,195,581,818.00	Q 1,186,684,047.21	Q 8,897,770.79	99.26%
Gastos de inversión	Q 250,982,419.00	Q 241,428,738.84	Q 9,553,680.16	96.19%
Total	Q 1,446,564,237.00	Q 1,428,112,786.05	Q 18,451,450.95	98.72%

Lo ejecutado asciende a Q.1,428,112,786.05, los cuales están distribuidos por: Gastos de Funcionamiento ejecutado en un 99.26% y Gastos de Inversión en un 96.19% del presupuesto vigente, según está catalogado en el Sistema de Contabilidad Integrada Gubernamental (Sicoin), dentro de la ejecución de funcionamiento existe lo que se considera inversión social, ejecutado a través de los programas sociales en renglones del grupo de gasto 200 y 400.

4. Ejecución Presupuestaria a nivel Unidad Ejecutora

Del 01 de enero al 31 de diciembre 2022

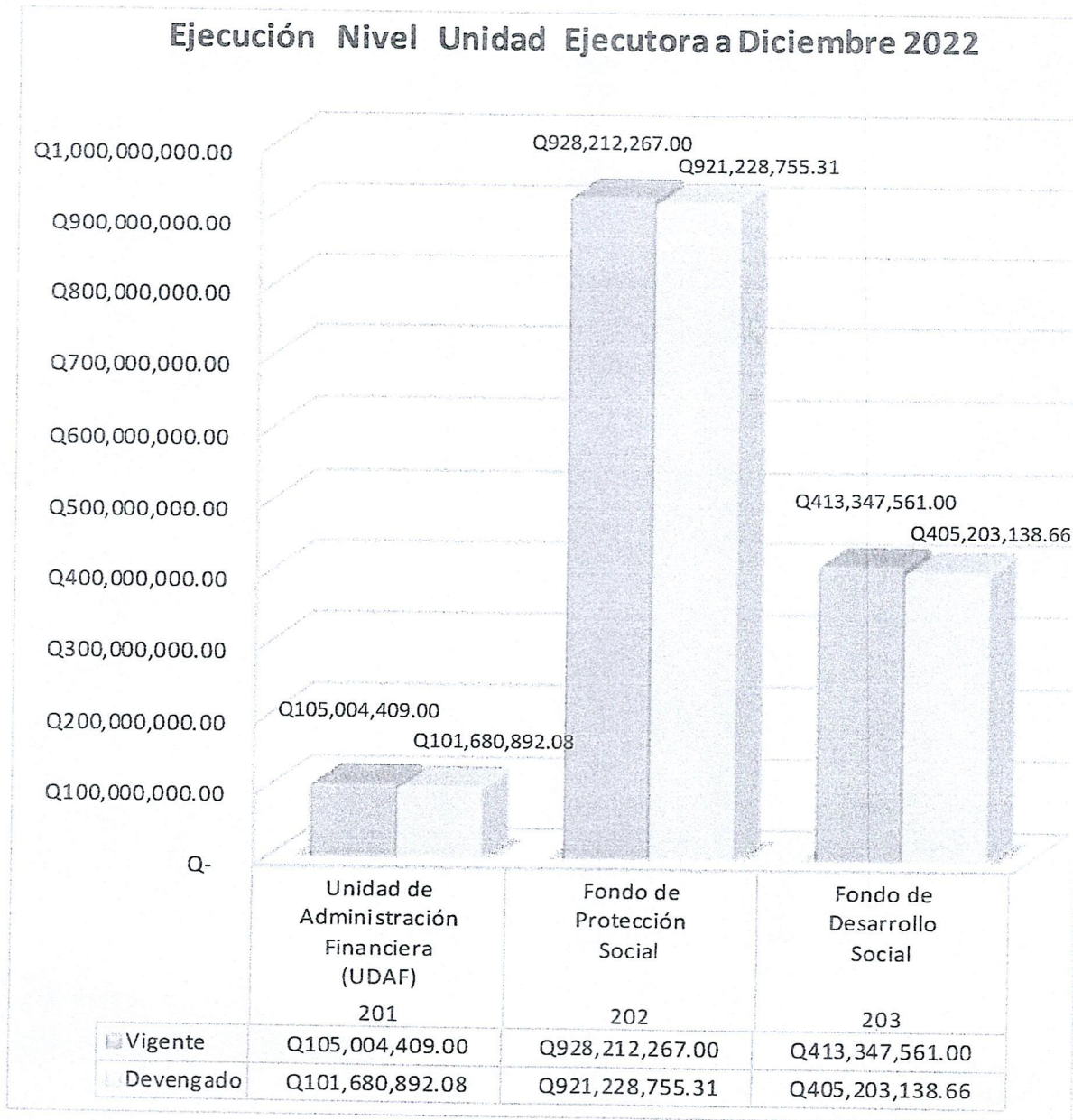
U.E.	Descripción	Vigente	Ejecutado	Por Ejecutar	%
201	Unidad de Administración Financiera (UDAF)	Q 105,004,409.00	Q 101,680,892.08	Q 3,323,516.92	96.83%
202	Fondo de Protección Social	Q 928,212,267.00	Q 921,228,755.31	Q 6,983,511.69	99.25%
203	Fondo de Desarrollo Social	Q 413,347,561.00	Q 405,203,138.66	Q 8,144,422.34	98.03%
	Total	Q 1,446,564,237.00	Q 1,428,112,786.05	Q 18,451,450.95	98.72%

La Unidad de Administración Financiera -UDAF- cuenta con un presupuesto vigente de **Q.105,004,409.00** el cual representa el **7.26%** del presupuesto asignado al MIDES, y ejecutó al mes de diciembre la cantidad de **Q.101,680,892.08**, lo cual presenta un **96.83%** de ejecución presupuestaria a nivel Unidad Ejecutora.

La Unidad Ejecutora del Fondo de Protección Social, cuenta con un presupuesto vigente de **Q.928,212,267.00** que representa el **64.17%** del presupuesto asignado al MIDES; su ejecución es de **Q.921,228,755.31** equivalente al **99.25%** de ejecución presupuestaria a nivel Unidad Ejecutora.

Informe de Ejecución Presupuestaria – Diciembre 2022

Así mismo, la Unidad Ejecutora del Fondo de Desarrollo Social –FODES–, con presupuesto vigente de **Q.413,347,561.00** que representa el **28.57%** del presupuesto asignado al MIDES, alcanza una ejecución presupuestaria de **Q.405,203,138.66** lo que representa un **98.03%** de ejecución presupuestaria a nivel Unidad Ejecutora.



Fuente: Sicoin Web

5. Ejecución Presupuestaria acumulada por Programa y Actividad

Del 01 de enero al 31 de diciembre de 2022

Código	Programa/Actividad	Vigente	Ejecutado	Por Ejecutar	% Ejecución
01	Actividades Centrales	Q 102,996,620.00	Q 98,819,128.83	Q 3,176,391.17	96.92%
	Dirección Superior	Q 11,902,179.00	Q 11,844,201.79	Q 57,977.21	99.51%
	Servicios Administrativos y Financieros	Q 79,892,219.00	Q 77,000,964.55	Q 2,891,254.45	96.38%
	Servicios de Política, Planificación y Evaluación	Q 11,201,122.00	Q 10,973,962.49	Q 227,159.51	97.97%
19	Dotaciones, Servicios e Infraestructura para el Desarrollo Social	Q 623,889.00	Q 514,630.20	Q 109,258.80	82.49%
	Servicios para la liquidación del Fonapaz	Q 623,889.00	Q 514,630.20	Q 109,258.80	82.49%
94	Atención por Desastres Naturales y Calamidades Públicas	Q 1,185,000.00	Q 1,155,043.24	Q 29,956.76	97.47%
	Intervenciones realizadas para la atención de la emergencia covid-19	Q 1,185,000.00	Q 1,155,043.24	Q 29,956.76	97.47%
99	Partidas no asignables a programas	Q 200,000.00	Q 192,089.81	Q 7,910.19	96.04%
	Cuotas a organismos	Q 200,000.00	Q 192,089.81	Q 7,910.19	96.04%
	Total Unidad Ejecutora 201 -UDAF-	Q 106,004,409.00	Q 101,680,892.08	Q 3,323,516.92	96.83%
03	Servicios de apoyo a los programas sociales (Actividad común a los programas 14, 15 y 21)	Q 112,705,844.00	Q 108,966,058.29	Q 3,739,785.71	96.66%
	Servicios de dirección de protección social	Q 24,110,488.00	Q 21,560,048.63	Q 2,550,439.37	89.42%
	Servicios de coordinación y organización de los programas sociales	Q 88,595,356.00	Q 87,406,009.66	Q 1,189,346.34	98.66%
14	Apoyo para el consumo adecuado de los alimentos	Q 273,817,401.00	Q 272,965,808.43	Q 851,592.57	99.69%
	Comedores	Q 216,801,894.00	Q 216,236,760.80	Q 565,133.20	99.74%
	Transferencias monetarias condicionadas para alimentos	Q 57,015,507.00	Q 56,729,044.63	Q 286,462.37	99.50%
15	Prevención de la delincuencia en adolescentes y jóvenes	Q 36,623,109.00	Q 35,862,664.63	Q 770,444.47	97.90%
	Adolescentes y jóvenes protagonistas que participan en actividades para el desarrollo de sus capacidades	Q 11,057,809.00	Q 10,593,893.21	Q 463,915.79	95.80%
	Becas de educación superior	Q 3,898,678.00	Q 3,816,435.34	Q 82,242.66	97.89%
	Becas de empleo	Q 671,618.00	Q 577,077.24	Q 94,540.76	85.92%
	Becas para artesano	Q 6,972,794.00	Q 6,885,566.96	Q 87,227.04	98.75%
	Becas de educación media	Q 14,022,210.00	Q 13,979,679.78	Q 42,530.22	99.70%
21	Transferencia Monetaria Condicionadas en Salud y Educación	Q 473,386,004.00	Q 472,231,661.06	Q 1,154,342.94	99.76%
	Servicios de asistencia social	Q 2,446,116.00	Q 1,531,199.35	Q 914,916.65	62.60%
	Transferencias Monetarias con énfasis en salud	Q 112,209,864.00	Q 112,120,331.70	Q 89,532.30	99.92%
	Transferencias Monetarias para niñas y adolescentes violentadas y judicializadas	Q 1,775,000.00	Q 1,774,500.00	Q 500.00	99.97%
	Dotación de alimentación complementaria	Q 100,000,000.00	Q 99,999,971.15	Q 28.85	100.00%
	Transferencias Monetarias con énfasis en educación	Q 256,955,024.00	Q 256,805,548.86	Q 149,475.14	99.94%
94	Atención por desastre naturales y calamidades públicas	Q 2,679,909.00	Q 2,212,686.00	Q 467,223.00	82.57%
	Intervenciones realizadas para la atención de la emergencia COVID-19	Q 2,679,909.00	Q 2,212,686.00	Q 467,223.00	82.57%
99	Partidas no asignables a programas	Q 29,000,000.00	Q 29,000,000.00	Q -	100.00%
	Transferencias para transporte del adulto mayor	Q 25,000,000.00	Q 25,000,000.00	Q -	100.00%
	Cuotas a organismos	Q 4,000,000.00	Q 4,000,000.00	Q -	100.00%
	Total Unidad Ejecutora 202 -FOPROSO-	Q 928,212,267.00	Q 921,228,766.31	Q 6,983,500.69	99.25%
19	Fondo de Desarrollo Social	Q 319,646,000.00	Q 311,400,679.64	Q 8,144,420.46	97.45%
	Proyectos de Inversión	Q 209,828,686.00	Q 205,374,701.84	Q 4,453,984.16	97.88%
	Dotaciones, funcionamiento, otros	Q 109,716,314.00	Q 106,025,977.70	Q 3,690,336.30	96.64%
94	Atención por desastre naturales y calamidades públicas	Q 93,802,661.00	Q 93,802,669.12	Q 1.88	100.00%
	Intervenciones realizadas para la atención de emergencia por época lluviosa, temporada ciclónica y sistemas de baja presión	Q 93,802,661.00	Q 93,802,669.12	Q 1.88	100.00%
	Total Unidad Ejecutora 203 -FODES-	Q 413,347,661.00	Q 406,203,138.66	Q 7,144,422.34	98.03%
	Total Entidad	Q 1,446,664,237.00	Q 1,428,112,786.05	Q 18,451,450.95	98.72%

6. Ejecución Presupuestaria Programas Sociales (Renglones 211, 416 y 419)

Del 01 de enero al 31 de diciembre 2022

Actividad	Renglón	Prog	Sub Prog	Act	Vigente	Ejecutado	Por Ejecutar	% Ejecución			
Apoyo para el Consumo Adecuado de Alimentos					Q	254,032,584.00	Q	254,025,496.10	Q	7,087.90	100.00%
Comedores	211	14	00	002	Q	206,732,584.00	Q	206,728,746.10	Q	3,837.90	100.00%
Transferencias monetarias condicionadas para alimentos	419	14	00	003	Q	47,300,000.00	Q	47,296,750.00	Q	3,250.00	99.99%
Prevención de la delincuencia en Adolescentes y Jóvenes					Q	23,508,262.00	Q	23,493,389.15	Q	14,872.85	99.94%
Adolescentes y jóvenes protagonistas que participan en actividades para el desarrollo	211	15	01	001	Q	1,259,362.00	Q	1,256,669.15	Q	2,692.85	99.79%
	419	15	01	001	Q	127,500.00	Q	118,520.00	Q	8,980.00	92.96%
Beca educación superior	416	15	02	003	Q	3,140,000.00	Q	3,140,000.00	Q	-	100.00%
Beca artesano	416	15	02	005	Q	5,516,400.00	Q	5,513,200.00	Q	3,200.00	99.94%
Becas de Educación Media	416	15	02	006	Q	13,465,000.00	Q	13,465,000.00	Q	-	100.00%
Transferencias Monetarias Condicionadas en Salud y Educación					Q	460,085,090.00	Q	460,084,371.15	Q	718.85	100.00%
Transferencias monetarias con énfasis en salud	419	21	01	001	Q	107,371,000.00	Q	107,371,000.00	Q	-	100.00%
Transferencias monetarias para niñas y adolescentes violentadas y judicializadas	419	21	01	002	Q	1,775,000.00	Q	1,774,500.00	Q	500.00	99.97%
Dotación de alimentación complementaria	211	21	01	003	Q	100,000,000.00	Q	99,999,971.15	Q	28.85	100.00%
Transferencias monetarias con énfasis en educación	419	21	02	001	Q	250,939,090.00	Q	250,938,900.00	Q	190.00	100.00%
Totales					Q	737,625,936.00	Q	737,603,256.40	Q	22,679.60	100.00%

7. Ejecución presupuestaria por Grupo de Gasto

Del 01 de enero al 31 de diciembre 2022

Grupo Gasto	Descripción	Vigente	Ejecutado	Por Ejecutar	% Ejec.
000	Servicios personales	Q 205,677,712.00	Q 202,075,862.15	Q 3,601,849.85	98.25%
100	Servicios no personales	Q 47,045,091.00	Q 45,637,504.54	Q 1,407,586.46	97.01%
200	Materiales y suministros	Q 452,998,368.00	Q 451,630,277.03	Q 1,368,090.97	99.70%
300	Propiedad planta y equipo e intangibles	Q 247,982,419.00	Q 238,428,738.84	Q 9,553,680.16	96.15%
400	Transferencias corrientes	Q 465,860,647.00	Q 465,375,719.95	Q 484,927.05	99.90%
500	Transferencias de capital	Q 3,000,000.00	Q 3,000,000.00	Q -	100.00%
900	Asignaciones Globales	Q 24,000,000.00	Q 21,964,683.53	Q 2,035,316.47	91.52%
Total		Q 1,446,564,237.00	Q 1,428,112,786.04	Q 18,451,460.96	98.72%

Al mes de diciembre del ejercicio fiscal 2022, la ejecución del presupuesto vigente por Grupo de Gasto se integra de la manera siguiente:

- a) **Grupo 000 "Servicios Personales"**: reporta el 98.25% de ejecución, equivalente a Q.202,075,862.16 que comprende el pago de la nómina de la masa salarial de trabajadores del Ministerio de Desarrollo Social.

Informe de Ejecución Presupuestaria – Diciembre 2022

- b) **Grupo 100 “Servicios No Personales”:** alcanza el 97.01% de ejecución, equivalente a Q.45,679,796.82, que comprende el pago de los servicios diversos contratados para atender las necesidades del Ministerio de Desarrollo Social.
- c) **Grupo 200 “Materiales y Suministros”:** refleja el 99.70% de ejecución, equivalente a Q.451,630,277.03, que comprende la compra de materiales y suministros necesarios dentro de las diferentes unidades, así como para ejecución de programas sociales, que integran el Ministerio de Desarrollo Social.
- d) **Grupo 300 “Propiedad, Planta, Equipo e Intangibles”:** reporta un 96.15% de ejecución, equivalente a Q.238,428,738.84 para compra de bienes e intangibles del Ministerio de Desarrollo Social.
- e) **Grupo 400 “Transferencias Corrientes”:** refleja un 99.90% de ejecución, equivalente a Q.465,375,719.95, para pagos de transferencias corrientes y prestaciones laborales.
- f) **Grupo 500 “Transferencias de Capital”:** refleja un 100% de ejecución, equivalente a Q.3,000,000.00, para pagos de transferencias de capital a Grupo Enlace y Vijoven.
- g) **Grupo 900 “Asignaciones Globales”:** refleja un 91.52% de ejecución, equivalente a Q.21,964,683.53 en pago de Sentencias Judiciales.

8. Ejecución presupuestaria por fuente de financiamiento

Del 01 de enero al 31 de diciembre de 2022

FF.	Descripción	Vigente	Ejecutado	Por Ejecutar	%
11	Ingresos corrientes	Q 449,041,433.00	Q 440,469,073.72	Q 8,572,359.28	98.09%
21	Ingresos tributarios iva-paz	Q 722,558,228.00	Q 719,294,061.05	Q 3,264,166.95	99.55%
41	Colocaciones internas	Q 271,099,620.00	Q 264,981,922.04	Q 6,117,697.96	97.74%
61	Donaciones externas	Q 3,864,956.00	Q 3,367,729.24	Q 497,226.76	87.13%
Total		Q 1,446,564,237.00	Q 1,428,112,786.05	Q 18,451,450.95	98.72%

9. Recursos Humanos

La masa salarial del MIDES durante el ejercicio fiscal 2022, incluye dentro de su estructura programática diferentes renglones presupuestarios conformados de la siguiente manera según la ejecución del mes de diciembre.

Ejecución del mes de diciembre 2022

Renglón	Descripción	Tipo de nómina	Cantidad de pagos	Monto Ejecutado en el mes
UE 201 Unidad de Administración Financiera -UDAF				
011	Personal permanente	Mensual	525	Q 3,741,087.04
022	Personal por contrato	Mensual	72	Q 932,714.94
029	Otras remuneraciones de personal temporal	Mensual	143	Q 1,479,949.46
UE 202 Fondo de Protección Social				
011	Personal permanente	Mensual	42	Q 405,041.76
021	Personal supernumerario	Mensual	3,633	Q 17,670,490.98
022	Personal por contrato	Mensual	50	Q 630,222.89
UE 203 Fondo de Desarrollo Social				
021	Personal supernumerario	Mensual	107	Q 1,195,698.30
022	Personal por contrato	Mensual	17	Q 247,470.95
029	Otras remuneraciones de personal temporal	Mensual	156	Q 1,621,266.67
Totales			4,745	Q 27,923,942.99

Resumen a Nivel Entidad

Renglón	Descripción	Tipo de nómina	Cantidad de pagos	Monto devengado
011	Personal permanente	Mensual	567	Q 4,146,128.80
021	Personal supernumerario	Mensual	3,740	Q 18,866,189.28
022	Personal por contrato	Mensual	139	Q 1,810,408.78
029	Otras remuneraciones de personal temporal	Mensual	299	Q 3,101,216.13
Total Entidad			4,745	Q 27,923,942.99

10. Modificaciones presupuestarias

Modificaciones de Diciembre 2022			
Unidad Ejecutora	Tipo Modificación	Cantidad Modificaciones Solicitadas	Cantidad Modificaciones Aprobadas
201 UDAF	Intra1/Inter	1	1
	Intra2	1	1
202 Fondo de Protección Social	Intra1/Inter/AMP	4	4
	Intra2	3	3
203 Fondo de Desarrollo Social	Intra1/Inter	1	1
	Intra2	6	6
Total modificaciones realizadas		16	16

Ministerio de Desarrollo Social – MIDES – (Dirección Financiera)

Informe de Ejecución Presupuestaria – Diciembre 2022 0193

Durante el mes de diciembre de 2022 en el Ministerio se solicitaron dieciséis (16) Modificaciones Presupuestarias en sus Unidades Ejecutoras, conformadas por diez (10) internas y seis (6) externas.

A continuación se detalla cada una de las modificaciones presupuestarias, solicitadas en diciembre 2022:

Modificaciones presupuestarias Mes de Diciembre 2022									
No.	CO2 Entidad	UE	Tipo	Fecha	Monto Solicitado	Descripcion	Fecha documento	No. Resolución o Acuerdo	Monto Aprobado
1	82	202	INTRA1	1/12/2022	Q 23,733,970.00	MODIFICACIÓN PRESUPUESTARIA TIPO INTRA 1, CON EL OBJETO DE READECUAR ASIGNACIONES DEL MINISTERIO DE DESARROLLO SOCIAL, A FIN DE FINANCIAR RACIONES DE ALIMENTOS PARA COMEDORES SOCIALES Y APOORTE AL TRANSPORTE DEL ADULTO MAYOR	8/12/2022	28/10/1900	Q 23,733,970.00
2	83	202	INTRA2	5/12/2022	Q 12,029,000.00	MODIFICACIÓN PRESUPUESTARIA DE TIPO INTRA 2 NECESARIA PARA READECUAR RENGLONES DE FUNCIONAMIENTO DENTRO DEL PROGRAMA 21 DE LA UNIDAD EJECUTORA 202 "FONDO DE PROTECCIÓN SOCIAL"	6/12/2022	DS-273-2022	Q 12,029,000.00
3	84	202	INTRA2	6/12/2022	Q 2,441,396.00	MODIFICACIÓN PRESUPUESTARIA TIPO INTRA2 NECESARIA PARA READECUAR RENGLONES DE FUNCIONAMIENTO DE LOS PROGRAMAS A CARGO DE LA UNIDAD EJECUTORA 202 "FONDO DE PROTECCIÓN SOCIAL" DEL MINISTERIO DE DESARROLLO SOCIAL	8/12/2022	DS-277-2022	Q 2,441,396.00
4	85	202 Y 203	INTRA1	7/12/2022	Q 90,047.00	MODIFICACIÓN PRESUPUESTARIA DE TIPO INTRA 1 NECESARIA PARA FINANCIAR EL PROGRAMA 15 DE LA UNIDAD EJECUTORA 202 Y EL PROGRAMA 19 DE LA UNIDAD EJECUTORA 203 DEL MINISTERIO DE DESARROLLO SOCIAL.	15/12/2022	324-2022	Q 90,047.00
5	86	203	INTRA1	9/12/2022	Q 449,820.00	MODIFICACIÓN PRESUPUESTARIA DE TIPO INTRA 1 DE LA UNIDAD EJECUTORA 203 DEL MINISTERIO DE DESARROLLO SOCIAL, PARA EL FINANCIAMIENTO DE OBRA DE INVERSION.	15/12/2022	324-2022	Q 449,820.00
6	87	203	INTRA2	9/12/2022	Q 235,303.00	MODIFICACIÓN PRESUPUESTARIA TIPO INTRA2 PARA READECUAR ASIGNACIONES DEL PROGRAMA 19 DE LA UNIDAD EJECUTORA 203 FONDO DE DESARROLLO SOCIAL.	12/12/2022	DS-285-2022	Q 235,303.00
7	88	201	INTRA1	9/12/2022	Q 10,000.00	MODIFICACION PRESUPUESTARIA INTRA 1 PARA READECUAR ASIGNACIONES DEL GRUPO DE GASTO 0 "SERVICIOS PERSONALES" DEL PROGRAMA 01 DE LA UNIDAD EJECUTORA 201 "UDAF DEL MINISTERIO DE DESARROLLO SOCIAL".	15/12/2022	324-2022	Q 10,000.00
8	89	202	INTER	10/12/2022	Q 19,421,375.00	MODIFICACIÓN PRESUPUESTARIA TIPO INTER CON LA FINALIDAD DE FINANCIAR RACIONES DE ALIMENTOS EN LOS COMEDORES SOCIALES, ASÍ COMO EL SUBSIDIO AL TRANSPORTE PÚBLICO DEL ADULTO MAYOR SEGUIN DECRETO 16-2021, EN LA UNIDAD EJECUTORA 202 FONDO DE PROTECCION SOCIAL DEL MINISTERIO DE DESARROLLO SOCIAL.	14/12/2022	39-2022	Q 19,421,375.00
9	90	203	INTRA2	12/12/2022	Q 4,208,016.00	MODIFICACIÓN PRESUPUESTARIA DE TIPO INTRA 2 NECESARIA PARA READECUAR PROYECTOS DE INVERSIÓN DENTRO DEL PROGRAMA 19 DE LA UNIDAD EJECUTORA 203 "FONDO DE DESARROLLO SOCIAL".	12/12/2022	DS-287-2022	Q 4,208,016.00
10	91	203	INTRA2	12/12/2022	Q 389,752.00	MODIFICACIÓN PRESUPUESTARIA DE TIPO INTRA 2 NECESARIA PARA READECUAR RENGLONES DENTRO DEL PROGRAMA 19 DE LA UNIDAD EJECUTORA 203 "FONDO DE DESARROLLO SOCIAL".	12/12/2022	DS-288-2022	Q 389,752.00
11	92	201 Y 202	INTRA1	13/12/2022	Q 3,000,000.00	MODIFICACIÓN PRESUPUESTARIA TIPO INTRA 1 PARA READECUAR ASIGNACIONES DE LAS UNIDADES EJECUTORAS 201 Y 202, CON EL FIN DE FINANCIAR LOS APORTES PARA VJOVEN Y GRUPO ENLACE.	15/12/2022	324-2022	Q 3,000,000.00
12	93	203	INTRA2	22/12/2022	Q 180,000.00	MODIFICACIÓN PRESUPUESTARIA TIPO INTRA 2 PARA READECUAR ASIGNACIONES DEL PROGRAMA 19 DE LA UNIDAD EJECUTORA 203 FONDO DE DESARROLLO SOCIAL.	23/12/2022	DS-301-2022	Q 180,000.00
13	94	203	INTRA2	23/12/2022	Q 3,749,820.00	MODIFICACION TIPO INTRA2 , DE LA UNIDAD EJECUTORA 203, PARA EL FORTALECIMIENTO DE LOS RENGLONES DE OBRA DE INVERSION.	23/12/2022	DS-305-2022	Q 3,749,820.00
14	95	203	INTRA2	23/12/2022	Q 3,000,000.00	MODIFICACION TIPO INTRA2 , DE LA UNIDAD EJECUTORA 203, PARA EL FORTALECIMIENTO DE LOS RENGLONES DE OBRA DE INVERSION.	23/12/2022	DS-306-2022	Q 3,000,000.00
15	96	201 Y 203	INTRA2	27/12/2022	Q 28,984.00	MODIFICACIÓN PRESUPUESTARIA INTRA2 PARA READECUAR ASIGNACIONES DE LA UNIDADES EJECUTORAS 201 "UNIDAD DE ADMINISTRACIÓN FINANCIERA UDAF" Y 203 "FONDO DE DESARROLLO SOCIAL" DEL MINISTERIO DE DESARROLLO SOCIAL.	28/12/2022	DS-308-2022	Q 28,984.00
16	97	202 Y 203	INTRA2	28/12/2022	Q 46,847.00	MODIFICACIÓN PRESUPUESTARIA TIPO INTRA2 NECESARIA PARA LA REGULARIZACIÓN DE SALDOS DE LOS PROGRAMAS A CARGO DE LA UNIDAD EJECUTORA 202 "FONDO DE PROTECCIÓN SOCIAL" DEL MINISTERIO DE DESARROLLO SOCIAL.	29/12/2022	DS-309-2022	Q 46,847.00

Ministerio de Desarrollo Social – MIDES – (Dirección Financiera)

Informe de Ejecución Presupuestaria – Diciembre 2022

11. Ejecución de Cuota Financiera Diciembre 2022

000132

Durante el mes de diciembre de 2022, se realizaron 21 reprogramaciones de Cuota Financiera, solicitadas por las distintas Unidades Ejecutoras del MIDES.

Cuota Financiera (Cuota Normal) Diciembre 2022

Unidad Ejecutora	Aprobada	Ejecutada	% Ejecutada-aprobada	Cuota no ejecutada
201 UDAF	Q 9,813,763.13	Q 9,280,824.37	94.57%	Q 532,938.76
202 Fondo de Protección Social	Q 91,377,115.87	Q 90,969,734.30	99.55%	Q 407,381.57
203 Fondo de Desarrollo Social	Q 59,935,666.00	Q 59,784,215.31	99.75%	Q 151,450.69
Total	Q 161,126,545.00	Q 160,034,773.98	99.32%	Q 1,091,771.02

Cuota Financiera (Cuota de Regularización) de Septiembre a Diciembre 2022

Unidad Ejecutora	Aprobada	Ejecutada	% Ejecutada-aprobada	Cuota no ejecutada
201 UDAF	Q 845,000.00	Q 706,237.91	83.58%	Q 138,762.09
202 Fondo de Protección Social	Q 249,664,189.00	Q 249,551,424.71	99.95%	Q 112,764.29
203 Fondo de Desarrollo Social	Q 461,000.00	Q 339,491.48	73.64%	Q 121,508.52
Total	Q 250,970,189.00	Q 250,597,154.10	99.85%	Q 373,034.90

3. Presupuesto por Tipo de Gasto

Del 01 de enero al 31 de diciembre 2022

Tipo de gasto	Vigente	Ejecutado	Por Ejecutar	%
Gastos de funcionamiento	Q 1,195,581,818.00	Q 1,186,684,047.21	Q 8,897,770.79	99.26%
Gastos de inversión	Q 250,982,419.00	Q 241,428,738.84	Q 9,553,680.16	96.19%
Total	Q 1,446,564,237.00	Q 1,428,112,786.05	Q 18,451,450.95	98.72%

Lo ejecutado asciende a Q.1,428,112,786.05, los cuales están distribuidos por: Gastos de Funcionamiento ejecutado en un 99.26% y Gastos de Inversión en un 96.19% del presupuesto vigente, según está catalogado en el Sistema de Contabilidad Integrada Gubernamental (Sicoin), dentro de la ejecución de funcionamiento existe lo que se considera inversión social, ejecutado a través de los programas sociales en renglones del grupo de gasto 200 y 400.

4. Ejecución Presupuestaria a nivel Unidad Ejecutora

Del 01 de enero al 31 de diciembre 2022

U.E.	Descripción	Vigente	Ejecutado	Por Ejecutar	%
201	Unidad de Administración Financiera (UDAF)	Q 105,004,409.00	Q 101,680,892.08	Q 3,323,516.92	96.83%
202	Fondo de Protección Social	Q 928,212,267.00	Q 921,228,755.31	Q 6,983,511.69	99.25%
203	Fondo de Desarrollo Social	Q 413,347,561.00	Q 405,203,138.66	Q 8,144,422.34	98.03%
	Total	Q 1,446,564,237.00	Q 1,428,112,786.05	Q 18,451,450.95	98.72%

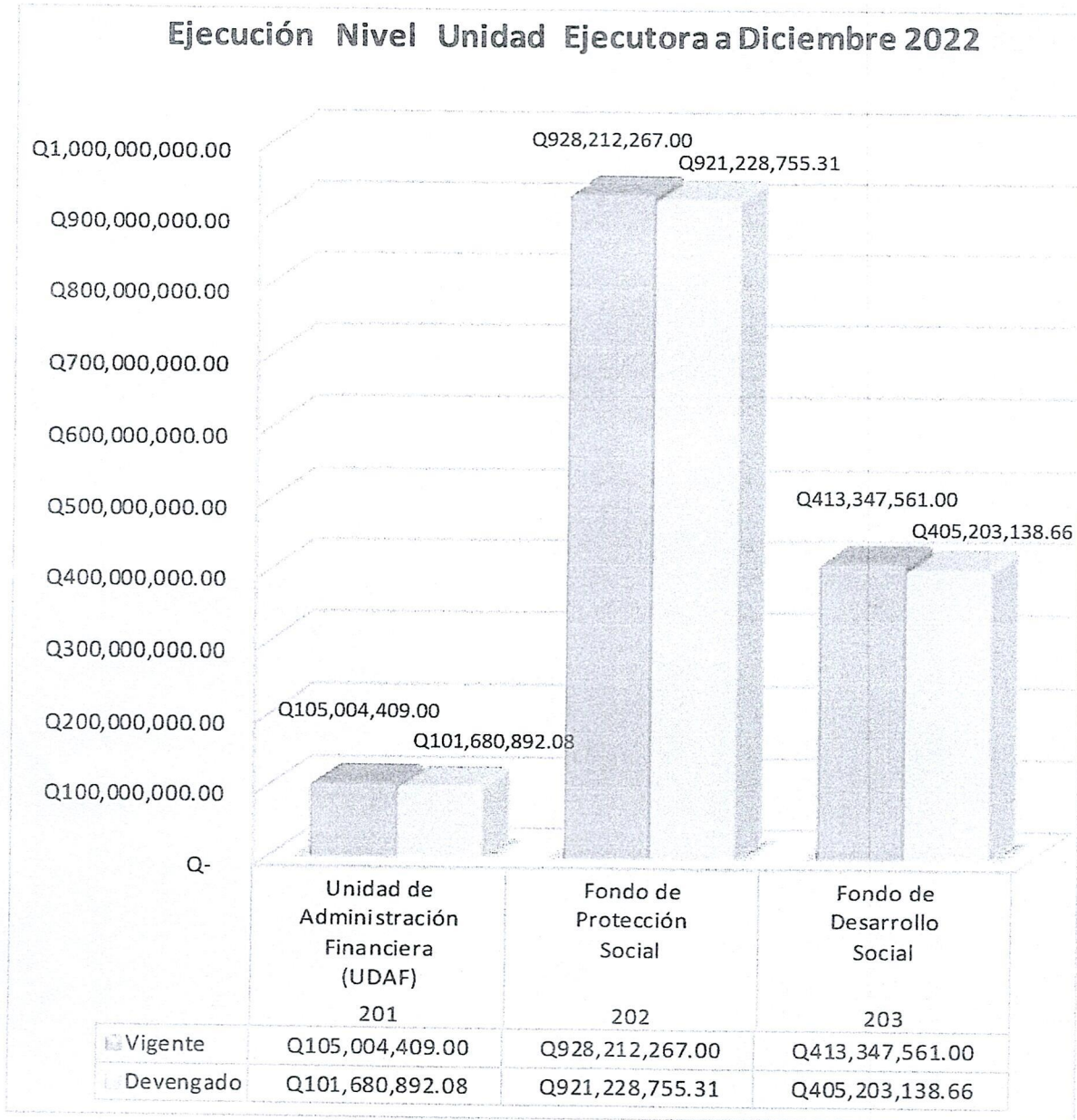
La Unidad de Administración Financiera -UDAF- cuenta con un presupuesto vigente de Q.105,004,409.00 el cual representa el 7.26% del presupuesto asignado al MIDES, y ejecutó al mes de diciembre la cantidad de Q.101,680,892.08, lo cual presenta un 96.83% de ejecución presupuestaria a nivel Unidad Ejecutora.

La Unidad Ejecutora del Fondo de Protección Social, cuenta con un presupuesto vigente de Q.928,212,267.00 que representa el 64.17% del presupuesto asignado al MIDES; su ejecución es de Q.921,228,755.31 equivalente al 99.25% de ejecución presupuestaria a nivel Unidad Ejecutora.

Ministerio de Desarrollo Social – MIDES – (Dirección Financiera)

Informe de Ejecución Presupuestaria – Diciembre 2022

Así mismo, la Unidad Ejecutora del Fondo de Desarrollo Social –FODES-, con presupuesto vigente de **Q.413,347,561.00** que representa el **28.57%** del presupuesto asignado al MIDES, alcanza una ejecución presupuestaria de **Q.405,203,138.66** lo que representa un **98.03%** de ejecución presupuestaria a nivel Unidad Ejecutora.



Fuente: Sicoin Web

5. Ejecución Presupuestaria acumulada por Programa y Actividad

Del 01 de enero al 31 de diciembre de 2022

Código	Programa/Actividad	Vigente	Ejecutado	Por Ejecutar	% Ejecución
01	Actividades Centrales	Q 102,896,620.00	Q 99,818,128.83	Q 3,178,391.17	98.92%
	Dirección Superior	Q 11,902,179.00	Q 11,844,201.79	Q 57,977.21	99.51%
	Servicios Administrativos y Financieros	Q 79,892,219.00	Q 77,000,964.55	Q 2,891,254.45	96.38%
	Servicios de Política, Planificación y Evaluación	Q 11,201,122.00	Q 10,973,962.49	Q 227,159.51	97.97%
19	Dotaciones, Servicios e Infraestructura para el Desarrollo Social	Q 623,889.00	Q 514,630.20	Q 109,258.80	82.48%
	Servicios para la liquidación del Fonapaz	Q 623,889.00	Q 514,630.20	Q 109,258.80	82.49%
94	Atención por Desastres Naturales y Calamidades Públicas	Q 1,186,000.00	Q 1,155,043.24	Q 29,956.76	97.47%
	Intervenciones realizadas para la atención de la emergencia covid-19	Q 1,185,000.00	Q 1,155,043.24	Q 29,956.76	97.47%
99	Partidas no asignables a programas	Q 200,000.00	Q 192,089.81	Q 7,910.19	96.04%
	Cuotas a organismos	Q 200,000.00	Q 192,089.81	Q 7,910.19	96.04%
	Total Unidad Ejecutora 201 -JDAF-	Q 106,004,409.00	Q 101,680,892.08	Q 3,323,516.92	96.83%
03	Servicios de apoyo a los programas sociales (Actividad comun a los programas 14, 15 y 21)	Q 112,706,844.00	Q 108,966,068.29	Q 3,739,785.71	96.68%
	Servicios de dirección de protección social	Q 24,110,488.00	Q 21,560,048.63	Q 2,550,439.37	89.42%
	Servicios de coordinación y organización de los programas sociales	Q 88,596,356.00	Q 87,406,009.66	Q 1,189,346.34	98.66%
14	Apoyo para el consumo adecuado de los alimentos	Q 273,817,401.00	Q 272,965,806.43	Q 851,596.67	99.69%
	Comedores	Q 216,801,894.00	Q 216,236,760.80	Q 565,133.20	99.74%
	Transferencias monetarias condicionadas para alimentos	Q 57,015,507.00	Q 56,729,044.63	Q 286,462.37	99.50%
15	Prevención de la delincuencia en adolescentes y jóvenes	Q 36,623,109.00	Q 36,862,664.63	Q 770,464.47	97.90%
	Adolescentes y jóvenes protagonistas que participan en actividades para el desarrollo de sus capacidades	Q 11,057,809.00	Q 10,593,893.21	Q 463,915.79	95.80%
	Becas de educación superior	Q 3,898,678.00	Q 3,816,435.34	Q 82,242.66	97.89%
	Becas de empleo	Q 671,618.00	Q 577,077.24	Q 94,540.76	85.92%
	Becas para artesano	Q 6,972,794.00	Q 6,885,568.96	Q 87,225.04	98.75%
	Becas de educación media	Q 14,022,210.00	Q 13,979,679.78	Q 42,530.22	99.70%
21	Transferencia Monetaria Condicionadas en Salud y Educación	Q 473,386,004.00	Q 472,231,661.06	Q 1,164,462.94	99.76%
	Servicios de asistencia social	Q 2,446,116.00	Q 1,531,199.35	Q 914,916.65	62.60%
	Transferencias Monetarias con énfasis en salud	Q 112,209,864.00	Q 112,120,331.70	Q 89,532.30	99.92%
	Transferencias Monetarias para niñas y adolescentes violentadas y judicializadas	Q 1,775,000.00	Q 1,774,500.00	Q 500.00	99.97%
	Dotacion de alimentación complementaria	Q 100,000,000.00	Q 99,999,971.15	Q 28.85	100.00%
	Transferencias Monetarias con énfasis en educación	Q 256,955,024.00	Q 256,805,548.86	Q 149,475.14	99.94%
94	Atención por desastre naturales y calamidades públicas	Q 2,679,909.00	Q 2,212,686.00	Q 467,223.00	82.67%
	Intervenciones realizadas para la atención de la emergencia COVID-19	Q 2,679,909.00	Q 2,212,686.00	Q 467,223.00	82.57%
99	Partidas no asignables a programas	Q 29,000,000.00	Q 29,000,000.00	Q -	100.00%
	Transferencias para transporte del adulto mayor	Q 25,000,000.00	Q 25,000,000.00	Q -	100.00%
	Cuotas a organismos	Q 4,000,000.00	Q 4,000,000.00	Q -	100.00%
	Total Unidad Ejecutora 202 -FOPROSO-	Q 928,212,267.00	Q 921,228,766.31	Q 6,983,511.69	99.26%
19	Fondo de Desarrollo Social	Q 319,646,000.00	Q 311,400,679.64	Q 8,144,420.46	97.45%
	Proyectos de Inversión	Q 209,828,686.00	Q 205,374,701.84	Q 4,453,984.16	97.88%
	Dotaciones, funcionamiento, otros	Q 109,716,314.00	Q 106,025,977.70	Q 3,690,436.30	96.64%
94	Atención por desastre naturales y calamidades públicas	Q 93,802,661.00	Q 93,802,669.12	Q 1.88	100.00%
	Intervenciones realizadas para la atención de emergencia por época lluviosa, temporada ciclónica y sistemas de baja presión	Q 93,802,661.00	Q 93,802,669.12	Q 1.88	100.00%
	Total Unidad Ejecutora 203 -FODES-	Q 413,347,661.00	Q 406,203,198.66	Q 7,144,422.34	98.03%
	Total Entidad	Q 1,446,664,237.00	Q 1,428,112,786.06	Q 18,451,460.96	98.72%

6. Ejecución Presupuestaria Programas Sociales (Renglonos 211, 416 y 419)

Del 01 de enero al 31 de diciembre 2022

Actividad	Renglon	Prog	Sub Prog	Act	Vigente	Ejecutado	Por Ejecutar	% Ejecucion			
Apoyo para el Consumo Adecuado de Alimentos					Q	254,032,584.00	Q	254,025,496.10	Q	7,087.90	100.00%
Comedores	211	14	00	002	Q	206,732,584.00	Q	206,728,746.10	Q	3,837.90	100.00%
Transferencias monetarias condicionadas para alimentos	419	14	00	003	Q	47,300,000.00	Q	47,296,750.00	Q	3,250.00	99.99%
Prevención de la delincuencia en Adolescentes y Jóvenes					Q	23,508,262.00	Q	23,493,389.15	Q	14,872.85	99.94%
Adolescentes y jóvenes protagonistas que participan en actividades para el desarrollo	211	15	01	001	Q	1,259,362.00	Q	1,256,669.15	Q	2,692.85	99.79%
	419	15	01	001	Q	127,500.00	Q	118,520.00	Q	8,980.00	92.96%
Beca educación superior	416	15	02	003	Q	3,140,000.00	Q	3,140,000.00	Q	-	100.00%
Beca artesano	416	15	02	005	Q	5,516,400.00	Q	5,513,200.00	Q	3,200.00	99.94%
Becas de Educación Media	416	15	02	006	Q	13,465,000.00	Q	13,465,000.00	Q	-	100.00%
Transferencias Monetarias Condicionadas en Salud y Educación					Q	460,085,090.00	Q	460,084,371.15	Q	718.85	100.00%
Transferencias monetarias con énfasis en salud	419	21	01	001	Q	107,371,000.00	Q	107,371,000.00	Q	-	100.00%
Transferencias monetarias para niñas y adolescentes violentadas y judicializadas	419	21	01	002	Q	1,775,000.00	Q	1,774,500.00	Q	500.00	99.97%
Dotación de alimentación complementaria	211	21	01	003	Q	100,000,000.00	Q	99,999,971.15	Q	28.85	100.00%
Transferencias monetarias con énfasis en educación	419	21	02	001	Q	250,939,090.00	Q	250,938,900.00	Q	190.00	100.00%
Totales					Q	737,625,936.00	Q	737,603,256.40	Q	22,679.60	100.00%

7. Ejecución presupuestaria por Grupo de Gasto

Del 01 de enero al 31 de diciembre 2022

Grupo Gasto	Descripción	Vigente	Ejecutado	Por Ejecutar	% Eiec.			
000	Servicios personales	Q	205,677,712.00	Q	202,075,862.15	Q	3,601,849.85	98.25%
100	Servicios no personales	Q	47,045,091.00	Q	45,637,504.54	Q	1,407,586.46	97.01%
200	Materiales y suministros	Q	452,998,368.00	Q	451,630,277.03	Q	1,368,090.97	99.70%
300	Propiedad planta y equipo e intangibles	Q	247,982,419.00	Q	238,428,738.84	Q	9,553,680.16	96.15%
400	Transferencias corrientes	Q	465,860,647.00	Q	465,375,719.95	Q	484,927.05	99.90%
500	Transferencias de capital	Q	3,000,000.00	Q	3,000,000.00	Q	-	100.00%
900	Asignaciones Globales	Q	24,000,000.00	Q	21,964,683.53	Q	2,035,316.47	91.52%
Total		Q	1,446,564,237.00	Q	1,428,112,786.04	Q	18,451,450.96	98.72%

Al mes de diciembre del ejercicio fiscal 2022, la ejecución del presupuesto vigente por Grupo de Gasto se integra de la manera siguiente:

- a) **Grupo 000 "Servicios Personales"**: reporta el 98.25% de ejecución, equivalente a Q.202,075,862.16 que comprende el pago de la nómina de la masa salarial de trabajadores del Ministerio de Desarrollo Social.

- b) **Grupo 100 “Servicios No Personales”:** alcanza el 97.01% de ejecución, equivalente a Q.45,679,796.82, que comprende el pago de los servicios diversos contratados para atender las necesidades del Ministerio de Desarrollo Social.
- c) **Grupo 200 “Materiales y Suministros”:** refleja el 99.70% de ejecución, equivalente a Q.451,630,277.03, que comprende la compra de materiales y suministros necesarios dentro de las diferentes unidades, así como para ejecución de programas sociales, que integran el Ministerio de Desarrollo Social.
- d) **Grupo 300 “Propiedad, Planta, Equipo e Intangibles”:** reporta un 96.15% de ejecución, equivalente a Q.238,428,738.84 para compra de bienes e intangibles del Ministerio de Desarrollo Social.
- e) **Grupo 400 “Transferencias Corrientes”:** refleja un 99.90% de ejecución, equivalente a Q.465,375,719.95, para pagos de transferencias corrientes y prestaciones laborales.
- f) **Grupo 500 “Transferencias de Capital”:** refleja un 100% de ejecución, equivalente a Q.3,000,000.00, para pagos de transferencias de capital a Grupo Enlace y Vijoven.
- g) **Grupo 900 “Asignaciones Globales”:** refleja un 91.52% de ejecución, equivalente a Q.21,964,683.53 en pago de Sentencias Judiciales.

8. Ejecución presupuestaria por fuente de financiamiento

Del 01 de enero al 31 de diciembre de 2022

F.F.	Descripción	Vigente	Ejecutado	Por Ejecutar	%
11	Ingresos corrientes	Q 449,041,433.00	Q 440,469,073.72	Q 8,572,359.28	98.09%
21	Ingresos tributarios iva-paz	Q 722,558,228.00	Q 719,294,061.05	Q 3,264,166.95	99.55%
41	Colocaciones internas	Q 271,099,620.00	Q 264,981,922.04	Q 6,117,697.96	97.74%
61	Donaciones externas	Q 3,864,956.00	Q 3,367,729.24	Q 497,226.76	87.13%
Total		Q 1,446,564,237.00	Q 1,428,112,786.05	Q 18,451,450.95	98.72%

9. Recursos Humanos

La masa salarial del MIDES durante el ejercicio fiscal 2022, incluye dentro de su estructura programática diferentes renglones presupuestarios conformados de la siguiente manera según la ejecución del mes de diciembre.

Ejecución del mes de diciembre 2022

Renglón	Descripción	Tipo de nómina	Cantidad de pagos	Monto Ejecutado en el mes
UE 201 Unidad de Administración Financiera -UDAF				
011	Personal permanente	Mensual	525	Q 3,741,087.04
022	Personal por contrato	Mensual	72	Q 932,714.94
029	Otras remuneraciones de personal temporal	Mensual	143	Q 1,479,949.46
UE 202 Fondo de Protección Social				
011	Personal permanente	Mensual	42	Q 405,041.76
021	Personal supernumerario	Mensual	3,633	Q 17,670,490.98
022	Personal por contrato	Mensual	50	Q 630,222.89
UE 203 Fondo de Desarrollo Social				
021	Personal supernumerario	Mensual	107	Q 1,195,698.30
022	Personal por contrato	Mensual	17	Q 247,470.95
029	Otras remuneraciones de personal temporal	Mensual	156	Q 1,621,266.67
Totales			4,745	Q 27,923,942.99

Resumen a Nivel Entidad

Renglón	Descripción	Tipo de nómina	Cantidad de pagos	Monto devengado
011	Personal permanente	Mensual	567	Q 4,146,128.80
021	Personal supernumerario	Mensual	3,740	Q 18,866,189.28
022	Personal por contrato	Mensual	139	Q 1,810,408.78
029	Otras remuneraciones de personal temporal	Mensual	299	Q 3,101,216.13
Total Entidad			4,745	Q 27,923,942.99

10. Modificaciones presupuestarias

Modificaciones de Diciembre 2022			
Unidad Ejecutora	Tipo Modificación	Cantidad Modificaciones Solicitadas	Cantidad Modificaciones Aprobadas
201 UDAF	Intra1/Inter	1	1
	Intra2	1	1
202 Fondo de Protección Social	Intra1/Inter/AMP	4	4
	Intra2	3	3
203 Fondo de Desarrollo Social	Intra1/Inter	1	1
	Intra2	6	6
Total modificaciones realizadas		16	16

Informe de Ejecución Presupuestaria – Diciembre 2022

Durante el mes de diciembre de 2022 en el Ministerio se solicitaron dieciséis (16) Modificaciones Presupuestarias en sus Unidades Ejecutoras, conformadas por diez (10) internas y seis (6) externas.

A continuación se detalla cada una de las modificaciones presupuestarias, solicitadas en diciembre 2022:

Modificaciones presupuestarias									
Mes de Diciembre 2022									
No.	CO2 Entidad	UE	Tipo	Fecha	Monto Solicitado	Descripción	Fecha documento	No. Resolución o Acuerdo	Monto Aprobado
1	82	202	INTRA1	1/12/2022	Q 23,733,970.00	MODIFICACIÓN PRESUPUESTARIA TIPO INTRA 1, CON EL OBJETO DE READECUAR ASIGNACIONES DEL MINISTERIO DE DESARROLLO SOCIAL, A FIN DE FINANCIAR RACIONES DE ALIMENTOS PARA COMEDORES SOCIALES Y APOORTE AL TRANSPORTE DEL ADULTO MAYOR	8/12/2022	28/10/1900	Q 23,733,970.00
2	83	202	INTRA2	5/12/2022	Q 12,029,000.00	MODIFICACIÓN PRESUPUESTARIA DE TIPO INTRA 2 NECESARIA PARA READECUAR RENGLONES DE FUNCIONAMIENTO DENTRO DEL PROGRAMA 21 DE LA UNIDAD EJECUTORA 202 "FONDO DE PROTECCIÓN SOCIAL"	6/12/2022	DS-273-2022	Q 12,029,000.00
3	84	202	INTRA2	6/12/2022	Q 2,441,396.00	MODIFICACIÓN PRESUPUESTARIA TIPO INTRA2 NECESARIA PARA READECUAR RENGLONES DE FUNCIONAMIENTO DE LOS PROGRAMAS A CARGO DE LA UNIDAD EJECUTORA 202 "FONDO DE PROTECCIÓN SOCIAL" DEL MINISTERIO DE DESARROLLO SOCIAL	8/12/2022	DS-277-2022	Q 2,441,396.00
4	85	202 Y 203	INTRA1	7/12/2022	Q 90,047.00	MODIFICACIÓN PRESUPUESTARIA DE TIPO INTRA 1 NECESARIA PARA FINANCIAR EL PROGRAMA 15 DE LA UNIDAD EJECUTORA 202 Y EL PROGRAMA 18 DE LA UNIDAD EJECUTORA 203 DEL MINISTERIO DE DESARROLLO SOCIAL	15/12/2022	324-2022	Q 90,047.00
5	86	203	INTRA1	9/12/2022	Q 449,820.00	MODIFICACIÓN PRESUPUESTARIA DE TIPO INTRA 1 DE LA UNIDAD EJECUTORA 203 DEL MINISTERIO DE DESARROLLO SOCIAL, PARA EL FINANCIAMIENTO DE OBRA DE INVERSIÓN	15/12/2022	324-2022	Q 449,820.00
6	87	203	INTRA2	9/12/2022	Q 235,303.00	MODIFICACIÓN PRESUPUESTARIA TIPO INTRA2 PARA READECUAR ASIGNACIONES DEL PROGRAMA 19 DE LA UNIDAD EJECUTORA 203 FONDO DE DESARROLLO SOCIAL	12/12/2022	DS-285-2022	Q 235,303.00
7	88	201	INTRA1	9/12/2022	Q 10,000.00	MODIFICACIÓN PRESUPUESTARIA INTRA 1 PARA READECUAR ASIGNACIONES DEL GRUPO DE GASTO 0 "SERVICIOS PERSONALES" DEL PROGRAMA 01 DE LA UNIDAD EJECUTORA 201 "UDAF DEL MINISTERIO DE DESARROLLO SOCIAL"	15/12/2022	324-2022	Q 10,000.00
8	89	202	INTER	10/12/2022	Q 19,421,375.00	MODIFICACIÓN PRESUPUESTARIA TIPO INTER CON LA FINALIDAD DE FINANCIAR RACIONES DE ALIMENTOS EN LOS COMEDORES SOCIALES, ASÍ COMO EL SUBSIDIO AL TRANSPORTE PÚBLICO DEL ADULTO MAYOR SEGUN DECRETO 16-2021, EN LA UNIDAD EJECUTORA 202 FONDO DE PROTECCION SOCIAL DEL MINISTERIO DE DESARROLLO SOCIAL	14/12/2022	39-2022	Q 19,421,375.00
9	90	203	INTRA2	12/12/2022	Q 4,208,016.00	MODIFICACIÓN PRESUPUESTARIA DE TIPO INTRA 2 NECESARIA PARA READECUAR PROYECTOS DE INVERSIÓN DENTRO DEL PROGRAMA 19 DE LA UNIDAD EJECUTORA 203 "FONDO DE DESARROLLO SOCIAL"	12/12/2022	DS-287-2022	Q 4,208,016.00
10	91	203	INTRA2	12/12/2022	Q 389,752.00	MODIFICACIÓN PRESUPUESTARIA DE TIPO INTRA 2 NECESARIA PARA READECUAR RENGLONES DENTRO DEL PROGRAMA 19 DE LA UNIDAD EJECUTORA 203 "FONDO DE DESARROLLO SOCIAL"	12/12/2022	DS-288-2022	Q 389,752.00
11	92	201 Y 202	INTRA1	13/12/2022	Q 3,000,000.00	MODIFICACIÓN PRESUPUESTARIA TIPO INTRA 1 PARA READECUAR ASIGNACIONES DE LAS UNIDADES EJECUTORAS 201 Y 202, CON EL FIN DE FINANCIAR LOS APORTES PARA VJOVEN Y GRUPO ENLACE	15/12/2022	324-2022	Q 3,000,000.00
12	93	203	INTRA2	22/12/2022	Q 180,000.00	MODIFICACIÓN PRESUPUESTARIA TIPO INTRA 2 PARA READECUAR ASIGNACIONES DEL PROGRAMA 19 DE LA UNIDAD EJECUTORA 203 FONDO DE DESARROLLO SOCIAL	23/12/2022	DS-301-2022	Q 180,000.00
13	94	203	INTRA2	23/12/2022	Q 3,749,820.00	MODIFICACIÓN TIPO INTRA2 DE LA UNIDAD EJECUTORA 203, PARA EL FORTALECIMIENTO DE LOS RENGLONES DE OBRA DE INVERSIÓN	23/12/2022	DS-305-2022	Q 3,749,820.00
14	95	203	INTRA2	23/12/2022	Q 3,000,000.00	MODIFICACION TIPO INTRA2 DE LA UNIDAD EJECUTORA 203, PARA EL FORTALECIMIENTO DE LOS RENGLONES DE OBRA DE INVERSIÓN	23/12/2022	DS-306-2022	Q 3,000,000.00
15	96	201 Y 203	INTRA2	27/12/2022	Q 28,984.00	MODIFICACIÓN PRESUPUESTARIA INTRA2 PARA READECUAR ASIGNACIONES DE LA UNIDADES EJECUTORAS 201 "UNIDAD DE ADMINISTRACIÓN FINANCIERA UDAF" Y 203 "FONDO DE DESARROLLO SOCIAL" DEL MINISTERIO DE DESARROLLO SOCIAL	28/12/2022	DS-308-2022	Q 28,984.00
16	97	202 Y 203	INTRA2	28/12/2022	Q 46,847.00	MODIFICACIÓN PRESUPUESTARIA TIPO INTRA2 NECESARIA PARA LA REGULARIZACIÓN DE SALDOS DE LOS PROGRAMAS A CARGO DE LA UNIDAD EJECUTORA 202 "FONDO DE PROTECCIÓN SOCIAL" DEL MINISTERIO DE DESARROLLO SOCIAL	29/12/2022	DS-309-2022	Q 46,847.00

11. Ejecución de Cuota Financiera Diciembre 2022

Durante el mes de diciembre de 2022, se realizaron 21 reprogramaciones de Cuota Financiera, solicitadas por las distintas Unidades Ejecutoras del MIDES.

Cuota Financiera (Cuota Normal) Diciembre 2022

Unidad Ejecutora	Aprobada	Ejecutada	% Ejecutada-aprobada	Cuota no ejecutada
201 UDAF	Q 9,813,763.13	Q 9,280,824.37	94.57%	Q 532,938.76
202 Fondo de Protección Social	Q 91,377,115.87	Q 90,969,734.30	99.55%	Q 407,381.57
203 Fondo de Desarrollo Social	Q 59,935,666.00	Q 59,784,215.31	99.75%	Q 151,450.69
Total	Q 161,126,545.00	Q 160,034,773.98	99.32%	Q 1,091,771.02

Cuota Financiera (Cuota de Regularización) de Septiembre a Diciembre 2022

Unidad Ejecutora	Aprobada	Ejecutada	% Ejecutada-aprobada	Cuota no ejecutada
201 UDAF	Q 845,000.00	Q 706,237.91	83.58%	Q 138,762.09
202 Fondo de Protección Social	Q 249,664,189.00	Q 249,551,424.71	99.95%	Q 112,764.29
203 Fondo de Desarrollo Social	Q 461,000.00	Q 339,491.48	73.64%	Q 121,508.52
Total	Q 250,970,189.00	Q 250,597,154.10	99.85%	Q 373,034.90



GOBIERNO *de*
GUATEMALA
DR. ALEJANDRO GIAMMATTEI

MINISTERIO DE
DESARROLLO
SOCIAL

000123

Informes de Gestión y Rendición de Cuentas

5ta. avenida 8-78 zona 9, Guatemala, edificio Plaza Lauderdale
Teléfono: (502) 2300-5400

www.mides.gob.gt

Síguenos en:



como Mides Gt



GOBIERNO *de*
GUATEMALA
DR. ALEJANDRO GIAMMATTEI

MINISTERIO DE
DESARROLLO
SOCIAL

000192

Ejecución Financiera

5ta. avenida 8-78 zona 9, Guatemala, edificio Plaza Lauderdale
Teléfono: (502) 2300-5400

www.mides.gob.gt

Síguenos en:



como Mides Gt

Sistema de Contabilidad Integrada Gubernamental
 Informes de Gestión y Rendición de Cuentas - IGRC01
 Ejecución Financiera
 Expresado en Quetzales
 DEL MES DE ENERO AL MES DE DICIEMBRE
 Entidad Institucional Igual a 11130020

CORTE: ENTIDAD

EJERCICIO: 2022

PG - SPG - PY - ACT - OB - REN	ASIGNADO	MODIFICADO	VIGENTE	DEVENGADO	% EJEC
EXTIDAD:11130020-000-00 MINISTERIO DE DESARROLLO SOCIAL					
01 ADMINISTRACIÓN INSTITUCIONAL					
00 SIN SUBPROGRAMA					
000 SIN PROYECTO					
001 000 DIRECCIÓN SUPERIOR					
011 PERSONAL PERMANENTE	2,912,052.00	55,304.00	2,967,356.00	2,961,942.76	99.82
012 COMPLEMENTO PERSONAL AL SALARIO DEL PERSONAL PERMANENTE	1,857,600.00	11,600.00	1,869,200.00	1,864,025.04	99.72
013 COMPLEMENTO POR ANTIGÜEDAD AL PERSONAL PERMANENTE	6,300.00	420.00	6,720.00	6,152.42	91.35
014 COMPLEMENTO POR CALIDAD PROFESIONAL AL PERSONAL PERMANENTE	108,000.00	11,500.00	119,500.00	116,041.76	97.11
015 COMPLEMENTOS ESPECÍFICOS AL PERSONAL PERMANENTE	1,925,400.00	31,200.00	1,956,600.00	1,951,083.65	99.72
022 PERSONAL POR CONTRATO	1,584,000.00	140,000.00	1,724,000.00	1,712,274.96	99.32
026 COMPLEMENTO POR CALIDAD PROFESIONAL AL PERSONAL TEMPORAL	27,000.00	9,000.00	36,000.00	29,209.19	81.14
027 COMPLEMENTOS ESPECÍFICOS AL PERSONAL TEMPORAL	21,000.00	3,000.00	24,000.00	22,472.79	93.64
063 GASTOS DE REPRESENTACIÓN EN EL INTERIOR	576,000.00	0.00	576,000.00	575,225.80	99.87
071 AGUINALDO	690,946.00	47,252.00	738,198.00	732,836.36	99.27
072 BONIFICACIÓN ANUAL (BONO 14)	690,946.00	32,252.00	723,198.00	718,517.43	99.35
073 BONO VACACIONAL	10,000.00	2,000.00	12,000.00	10,325.49	86.05
114 CORREOS Y TELÉGRAFOS	500.00	-500.00	0.00	0.00	0.00
121 DIVULGACIÓN E INFORMACIÓN	50,000.00	757,890.00	807,890.00	807,561.90	99.96
122 IMPRESIÓN, ENCUADERNACIÓN Y REPRODUCCIÓN	40,000.00	-15,087.00	24,913.00	24,912.80	100.00
131 VIÁTICOS EN EL EXTERIOR	100,000.00	-73,324.00	26,676.00	26,675.65	100.00
133 VIÁTICOS EN EL INTERIOR	125,000.00	72,662.00	197,662.00	197,661.04	100.00
136 RECONOCIMIENTO DE GASTOS	50,000.00	20,000.00	70,000.00	65,382.75	93.40
141 TRANSPORTE DE PERSONAS	10,000.00	9,311.00	19,311.00	19,311.00	100.00
155 ARRENDAMIENTO DE MEDIOS DE TRANSPORTE	10,000.00	-10,000.00	0.00	0.00	0.00
183 SERVICIOS JURÍDICOS	150,000.00	-150,000.00	0.00	0.00	0.00
189 OTROS ESTUDIOS Y/O SERVICIOS	100,000.00	-100,000.00	0.00	0.00	0.00

EJERCICIO: 2022

CORTE: ENTIDAD

PG - SPG - PY - ACT - OB - REN	ASIGNADO	MODIFICADO	VIGENTE	DEVENGADO	% EJEC
195	IMPUESTOS, DERECHOS Y TASAS	40,000.00	0.00	0.00	0.00
196	SERVICIOS DE ATENCIÓN Y PROTOCOLO	50,000.00	0.00	0.00	0.00
199	OTROS SERVICIOS	50,000.00	0.00	0.00	0.00
211	ALIMENTOS PARA PERSONAS	24,990.00	1,990.00	1,624.00	81.61
291	ÚTILES DE OFICINA	19,500.00	965.00	965.00	100.00
322	MOBILIARIO Y EQUIPO DE OFICINA	15,500.00	0.00	0.00	0.00
TOT.AL. 001 000 DIRECCIÓN SUPERIOR		11,244,734.00	11,902,179.00	11,844,201.79	99.51
002 000 SERVICIOS ADMINISTRATIVOS Y FINANCIEROS					
011	PERSONAL PERMANENTE	5,634,060.00	5,390,940.00	5,386,137.32	99.91
012	COMPLEMENTO PERSONAL AL SALARIO DEL PERSONAL PERMANENTE	5,413,200.00	4,968,200.00	4,964,919.89	99.93
013	COMPLEMENTO POR ANTIGÜEDAD AL PERSONAL PERMANENTE	59,640.00	60,060.00	56,929.84	94.79
014	COMPLEMENTO POR CALIDAD PROFESIONAL AL PERSONAL PERMANENTE	162,000.00	174,000.00	172,159.68	98.94
015	COMPLEMENTOS ESPECÍFICOS AL PERSONAL PERMANENTE	5,288,400.00	4,926,600.00	4,915,119.90	99.77
022	PERSONAL POR CONTRATO	3,840,000.00	3,783,000.00	3,758,761.29	99.36
026	COMPLEMENTO POR CALIDAD PROFESIONAL AL PERSONAL TEMPORAL	49,500.00	53,500.00	45,938.70	85.87
027	COMPLEMENTOS ESPECÍFICOS AL PERSONAL TEMPORAL	57,000.00	69,000.00	55,875.81	80.98
029	OTRAS REMUNERACIONES DE PERSONAL TEMPORAL	9,000,000.00	15,897,111.00	15,776,226.78	99.23
071	AGUINALDO	1,656,900.00	1,604,175.00	1,590,032.65	99.12
072	BONIFICACIÓN ANUAL (BONO 14)	1,656,900.00	1,599,175.00	1,597,447.52	99.89
073	BONO VACACIONAL	41,200.00	42,400.00	37,300.86	87.97
111	ENERGÍA ELÉCTRICA	350,000.00	300,000.00	299,242.00	99.75
112	AGUA	300,000.00	81,545.00	67,693.11	83.01
113	TELÉFONÍA	1,500,000.00	916,853.00	913,132.26	99.59
115	EXTRACCIÓN DE BASURA Y DESTRUCCIÓN DE DESECHOS SÓLIDOS	40,000.00	36,650.00	36,650.00	100.00
121	DIVULGACIÓN E INFORMACIÓN	100,000.00	0.00	0.00	0.00

000000

EJERCICIO: 2022

CORTE: ENTIDAD

PG - SPG - PY - ACT - OB - REN	ASIGNADO	MODIFICADO	VIGENTE	DEVENGADO	% EJEC
122	80,000.00	47,410.00	127,410.00	125,791.96	98.73
131	100,000.00	-100,000.00	0.00	0.00	0.00
133	340,000.00	380,966.00	720,966.00	720,965.23	100.00
136	200,000.00	-141,660.00	58,340.00	38,903.40	66.68
141	40,000.00	-40,000.00	0.00	0.00	0.00
142	75,000.00	-67,105.00	7,895.00	7,895.00	100.00
151	18,000,000.00	1,836,076.00	19,836,076.00	19,836,024.80	100.00
153	400,000.00	-43,141.00	356,859.00	356,858.30	100.00
156	90,000.00	-72,900.00	17,100.00	17,100.00	100.00
157	0.00	247,916.00	247,916.00	247,916.00	100.00
158	500,000.00	1,221,000.00	1,721,000.00	1,589,958.45	92.39
162	0.00	0.00	0.00	0.00	0.00
165	190,000.00	-30,987.00	159,013.00	158,470.62	99.66
166	80,000.00	-80,000.00	0.00	0.00	0.00
168	200,000.00	-83,418.00	116,582.00	116,582.00	100.00
169	120,000.00	95,055.00	215,055.00	188,981.02	87.88
171	120,000.00	-98,270.00	21,730.00	21,729.15	100.00
174	50,000.00	-39,295.00	10,705.00	10,705.00	100.00
183	100,000.00	-100,000.00	0.00	0.00	0.00
184	86,000.00	-86,000.00	0.00	0.00	0.00
185	120,000.00	-102,325.00	17,675.00	17,675.00	100.00
186	64,000.00	-45,200.00	18,800.00	18,800.00	100.00
189	100,000.00	-100,000.00	0.00	0.00	0.00
191	851,082.00	-305,062.00	546,020.00	545,999.64	100.00
195	75,000.00	-50,000.00	25,000.00	16,108.60	64.43

EJERCICIO: 2022

CORTE: ENTIDAD

PG - SPG - PY - ACT - OB - REN	ASIGNADO	MODIFICADO	VIGENTE	DEVENGADO	% EJEC
199	200,000.00	255,800.00	455,800.00	393,898.49	86.42
211	100,010.00	360,000.00	460,010.00	433,657.20	94.27
214	0.00	0.00	0.00	0.00	0.00
224	1,040.00	-1,040.00	0.00	0.00	0.00
232	10,000.00	-8,000.00	2,000.00	0.00	0.00
233	53,800.00	-28,450.00	25,350.00	25,350.00	100.00
239	9,600.00	-3,000.00	6,600.00	3,269.25	49.53
241	180,000.00	25,000.00	205,000.00	136,016.90	66.35
242	0.00	0.00	0.00	0.00	0.00
243	173,515.00	331,392.00	504,907.00	497,218.00	98.48
244	52,950.00	9,518.00	62,468.00	62,467.60	100.00
245	12,000.00	-12,000.00	0.00	0.00	0.00
247	1,000.00	-1,000.00	0.00	0.00	0.00
252	4,700.00	-4,700.00	0.00	0.00	0.00
253	150,000.00	-56,087.00	93,913.00	93,912.80	100.00
254	25,000.00	-25,000.00	0.00	0.00	0.00
261	36,000.00	14,746.00	50,746.00	46,345.46	91.33
262	378,600.00	886,737.00	1,265,337.00	1,258,279.84	99.44
264	0.00	0.00	0.00	0.00	0.00
266	9,400.00	35,602.00	45,002.00	45,001.75	100.00
267	112,500.00	-84,044.00	28,456.00	28,455.55	100.00
268	289,999.00	-83,538.00	216,461.00	186,756.59	86.28
269	97,650.00	-87,297.00	10,353.00	10,352.50	100.00
274	20,000.00	-19,700.00	300.00	300.00	100.00
275	20,000.00	-20,000.00	0.00	0.00	0.00
282	1,345.00	-1,345.00	0.00	0.00	0.00
283	99,280.00	-96,197.00	3,083.00	3,083.00	100.00

Sistema de Contabilidad Integrada Gubernamental
 Informes de Gestión y Rendición de Cuentas - IGR001
 Ejecución Financiera
 Expresado en Quetzales
 DEL MES DE ENERO AL MES DE DICIEMBRE
 Entidad Institucional Igual a 11130020

PAGINA : 5 DE 39
 FECHA : 5/01/2023
 HORA : 8:24.00
 REPORTE: R00820850.rpt

EJERCICIO: 2022

CORTE: ENTIDAD

PG - SPG - PY - ACT - OB - REN	ASIGNADO	MODIFICADO	VIGENTE	DEVENGADO	% EJEC
284	50,000.00	-50,000.00	0.00	0.00	0.00
286	33,604.00	-62.00	33,542.00	33,541.75	100.00
289	12,500.00	-7,815.00	4,685.00	4,684.98	100.00
291	180,000.00	-60,000.00	120,000.00	116,332.05	96.94
292	150,000.00	194,864.00	344,864.00	337,741.55	97.93
293	4,975.00	-4,975.00	0.00	0.00	0.00
295	50,000.00	-7,793.00	42,207.00	41,706.10	98.81
296	4,800.00	-46.00	4,754.00	4,753.95	100.00
297	300,000.00	-199,307.00	100,693.00	81,570.87	81.01
298	300,000.00	228,608.00	528,608.00	515,987.31	97.61
299	50,000.00	-37,513.00	12,487.00	4,776.55	38.25
322	23,000.00	0.00	23,000.00	23,000.00	100.00
326	0.00	1,400,000.00	1,400,000.00	0.00	0.00
328	32,000.00	4,500,000.00	4,532,000.00	4,146,496.00	91.49
329	0.00	271,650.00	271,650.00	157,246.00	57.89
411	150,000.00	-125,000.00	25,000.00	9,006.00	36.02
412	150,000.00	-125,000.00	25,000.00	22,515.00	90.06
413	1,500,000.00	-860,000.00	650,000.00	598,354.58	92.05
415	1,500,000.00	-1,361,700.00	138,300.00	132,434.74	95.76
913	4,072,292.00	0.00	4,072,292.00	3,834,420.41	94.16
TOTAL 002 000 SERVICIOS ADMINISTRATIVOS Y FINANCIEROS	67,741,442.00	12,150,777.00	79,892,219.00	77,000,964.55	96.38
009 000 SERVICIOS DE POLÍTICA, PLANIFICACIÓN Y EVALUACIÓN					
011	2,811,132.00	-27,180.00	2,783,952.00	2,767,831.81	99.42
012	1,987,200.00	-35,000.00	1,952,200.00	1,951,623.65	99.97

CS
 SA
 RA
 RA

Sistema de Contabilidad Integrada Gubernamental
 Informes de Gestión y Rendición de Cuentas - IGRCOI
 Ejecución Financiera
 Expresado en Quetzales
 DEL MES DE ENERO AL MES DE DICIEMBRE
 Entidad Institucional Igual a 11130020

PAGINA : 6 DE 39
 FECHA : 5/01/2023
 HORA : 8:24.00
 REPORTE: R00820850.rpt

EJERCICIO: 2022

CORTE: ENTIDAD

PG - SPG - PY - ACT - OB - REN	ASIGNADO	MODIFICADO	VIGENTE	DEVENGADO	% EJEC
013	7,320.00	500.00	7,820.00	7,610.72	97.32
	COMPLEMENTO POR ANTIGÜEDAD AL PERSONAL PERMANENTE				
014	139,500.00	2,500.00	142,000.00	137,843.14	97.07
	COMPLEMENTO POR CALIDAD PROFESIONAL AL PERSONAL PERMANENTE				
015	2,059,800.00	-10,000.00	2,049,800.00	2,043,828.14	99.71
	COMPLEMENTOS ESPECÍFICOS AL PERSONAL PERMANENTE				
022	2,304,000.00	-30,000.00	2,274,000.00	2,264,645.16	99.59
	PERSONAL POR CONTRATO				
026	36,000.00	13,500.00	49,500.00	42,429.44	85.72
	COMPLEMENTO POR CALIDAD PROFESIONAL AL PERSONAL TEMPORAL				
027	33,000.00	0.00	33,000.00	32,508.06	98.51
	COMPLEMENTOS ESPECÍFICOS AL PERSONAL TEMPORAL				
071	766,871.00	14,095.00	780,966.00	765,150.68	97.97
	AGUINALDO				
072	766,871.00	-905.00	765,966.00	759,593.89	99.17
	BONIFICACIÓN ANUAL (BONO 14)				
073	11,600.00	1,400.00	13,000.00	12,274.53	94.42
	BONO VACACIONAL				
121	50,000.00	-50,000.00	0.00	0.00	0.00
	DIVULGACIÓN E INFORMACIÓN				
122	150,000.00	-147,450.00	2,550.00	2,550.00	100.00
	IMPRESIÓN, ENCUADERNACIÓN Y REPRODUCCIÓN				
133	300,000.00	-129,745.00	170,255.00	170,254.27	100.00
	VIÁTICOS EN EL INTERIOR				
136	20,000.00	-14,617.00	5,383.00	0.00	0.00
	RECONOCIMIENTO DE GASTOS				
158	60,000.00	-60,000.00	0.00	0.00	0.00
	DERECHOS DE BIENES INTANGIBLES				
168	30,000.00	-30,000.00	0.00	0.00	0.00
	MANTENIMIENTO Y REPARACIÓN DE EQUIPO DE CÓMPUTO				
211	75,000.00	-71,984.00	3,016.00	3,016.00	100.00
	ALIMENTOS PARA PERSONAS				
233	24,050.00	-13,070.00	10,980.00	10,980.00	100.00
	PRENDAS DE VESTIR				
241	32,000.00	-32,000.00	0.00	0.00	0.00
	PAPEL DE ESCRITORIO				
243	50,200.00	-49,450.00	750.00	750.00	100.00
	PRODUCTOS DE PAPEL O CARTÓN				
244	75,000.00	-75,000.00	0.00	0.00	0.00
	PRODUCTOS DE ARTES GRÁFICAS				
267	74,800.00	-74,800.00	0.00	0.00	0.00
	TINTES, PINTURAS Y COLORANTES				
291	24,090.00	-22,017.00	2,073.00	1,073.00	51.76
	ÚTILES DE OFICINA				
322	24,560.00	-24,560.00	0.00	0.00	0.00
	MOBILIARIO Y EQUIPO DE OFICINA				
328	0.00	153,911.00	153,911.00	0.00	0.00
	EQUIPO DE CÓMPUTO				
TOTAL 009 000 SERVICIOS DE POLÍTICA, PLANIFICACIÓN Y EVALUACIÓN	11,912,994.00	-711,872.00	11,201,122.00	10,973,962.49	97.97

EJERCICIO: 2022

CORTE: ENTIDAD

PG - SPG - PY - ACT - OB - REN	ASIGNADO	MODIFICADO	VIGENTE	DEVENGADO	% EJEC
TOTAL 000 SIN PROYECTO	90,899,170.00	12,096,350.00	102,995,520.00	99,819,128.83	96.92
TOTAL 00 SIN SUBPROGRAMA	90,899,170.00	12,096,350.00	102,995,520.00	99,819,128.83	96.92
TOTAL 01 ADMINISTRACIÓN INSTITUCIONAL	90,899,170.00	12,096,350.00	102,995,520.00	99,819,128.83	96.92
03 SERVICIOS DE APOYO A LOS PROGRAMAS SOCIALES (ACTIVIDAD COMÚN A LOS PROGRAMAS 14, 15 Y 21)					
00 SIN SUBPROGRAMA					
000 SIN PROYECTO					
001 000 SERVICIOS DE DIRECCIÓN DE PROTECCIÓN SOCIAL					
011 PERSONAL PERMANENTE	466,044.00	0.00	466,044.00	465,071.50	99.79
012 COMPLEMENTO PERSONAL AL SALARIO DEL PERSONAL PERMANENTE	316,800.00	0.00	316,800.00	316,133.33	99.79
014 COMPLEMENTO POR CALIDAD PROFESIONAL AL PERSONAL PERMANENTE	27,000.00	0.00	27,000.00	26,937.50	99.77
015 COMPLEMENTOS ESPECÍFICOS AL PERSONAL PERMANENTE	334,200.00	0.00	334,200.00	333,491.66	99.79
021 PERSONAL SUPERNUMERARIO	1,560,000.00	-91,350.00	1,468,650.00	1,463,774.23	99.67
022 PERSONAL POR CONTRATO	1,104,000.00	157,000.00	1,261,000.00	1,253,811.07	99.43
025 COMPLEMENTO POR ANTIGÜEDAD AL PERSONAL TEMPORAL	0.00	400.00	400.00	0.00	0.00
026 COMPLEMENTO POR CALIDAD PROFESIONAL AL PERSONAL TEMPORAL	13,500.00	13,500.00	27,000.00	17,208.95	63.74
027 COMPLEMENTOS ESPECÍFICOS AL PERSONAL TEMPORAL	63,000.00	15,000.00	78,000.00	62,086.68	79.60
071 AGUINALDO	316,712.00	29,125.00	345,837.00	316,540.24	91.53
072 BONIFICACIÓN ANUAL (BONO 14)	316,712.00	19,125.00	335,837.00	330,878.31	98.52
073 BONO VACACIONAL	5,400.00	1,200.00	6,600.00	5,564.34	84.31
111 ENERGÍA ELÉCTRICA	339,995.00	-97,000.00	242,995.00	238,666.75	98.23
121 DIVULGACIÓN E INFORMACIÓN	300,000.00	-118,260.00	181,740.00	181,641.24	99.95
122 IMPRESIÓN, ENCUADERNACIÓN Y REPRODUCCIÓN	150,000.00	-144,000.00	6,000.00	5,580.00	93.00
133 VIATICOS EN EL INTERIOR	80,000.00	-5,000.00	75,000.00	58,250.00	77.67
141 TRANSPORTE DE PERSONAS	50,000.00	-50,000.00	0.00	0.00	0.00

Sistema de Contabilidad Integrada Gubernamental
 Informes de Gestión y Rendición de Cuentas - IGRC01
 Ejecución Financiera
 Expresado en Quetzales
 DEL MES DE ENERO AL MES DE DICIEMBRE
 Entidad Institucional Igual a 11130020

PAGINA : 8 DE 39
 FECHA : 5/01/2023
 HORA : 8:24.00
 REPORTE: R00820850.rpt

EJERCICIO: 2022

CORTE: ENTIDAD

PG - SPG - PY - ACT - OB - REN	ASIGNADO	MODIFICADO	VIGENTE	DEVENGADO	% EJEC
151	804,000.00	-594,000.00	210,000.00	209,400.00	99.71
153	300,000.00	-300,000.00	0.00	0.00	0.00
158	300,000.00	-300,000.00	0.00	0.00	0.00
165	50,000.00	-30,000.00	20,000.00	12,000.00	60.00
169	150,000.00	-130,000.00	20,000.00	14,994.00	74.97
171	200,000.00	-200,000.00	0.00	0.00	0.00
174	150,000.00	-150,000.00	0.00	0.00	0.00
183	360,000.00	-360,000.00	0.00	0.00	0.00
184	375,000.00	-375,000.00	0.00	0.00	0.00
185	357,500.00	-357,500.00	0.00	0.00	0.00
186	90,000.00	-90,000.00	0.00	0.00	0.00
189	500,000.00	-500,000.00	0.00	0.00	0.00
191	1,500,000.00	-800,000.00	700,000.00	693,724.36	99.10
195	80,000.00	-70,000.00	10,000.00	5,360.00	53.60
197	84,000.00	-84,000.00	0.00	0.00	0.00
199	250,000.00	-81,303.00	168,697.00	155,695.00	92.29
211	59,240.00	75,000.00	134,240.00	133,085.10	99.14
233	99,990.00	-41,445.00	58,545.00	58,545.00	100.00
241	99,500.00	-25,000.00	74,500.00	74,455.00	99.94
243	225,000.00	-150,000.00	75,000.00	74,719.75	99.63
244	88,020.00	-77,000.00	11,020.00	10,452.40	94.85
245	0.00	2,500.00	2,500.00	0.00	0.00
253	19,200.00	0.00	19,200.00	11,920.00	62.08
254	0.00	5,000.00	5,000.00	4,200.00	84.00
261	285,000.00	-238,000.00	47,000.00	44,490.15	94.66
262	177,000.00	832,420.00	1,009,420.00	1,007,640.00	99.82

EJERCICIO: 2022

CORTE: ENTIDAD

PG - SPG - PY - ACT - OB - REN	ASIGNADO	MODIFICADO	VIGENTE	DEVENGADO	% EJEC
266	307,000.00	-307,000.00	0.00	0.00	0.00
267	197,500.00	-163,640.00	33,860.00	33,160.00	97.93
268	245,650.00	-198,734.00	46,916.00	46,916.00	100.00
275	7,000.00	-7,000.00	0.00	0.00	0.00
283	20,000.00	-20,000.00	0.00	0.00	0.00
284	26,500.00	-26,500.00	0.00	0.00	0.00
289	26,250.00	-26,250.00	0.00	0.00	0.00
291	276,607.00	-154,946.00	121,661.00	121,628.80	99.97
292	62,130.00	-2,000.00	60,130.00	59,442.50	98.86
293	2,000.00	-2,000.00	0.00	0.00	0.00
294	0.00	1,500.00	1,500.00	1,500.00	100.00
295	0.00	27,480.00	27,480.00	24,976.00	90.89
296	22,300.00	-20,550.00	1,750.00	0.00	0.00
297	199,980.00	-183,400.00	16,580.00	14,800.00	89.26
298	580,000.00	-543,000.00	37,000.00	29,880.00	80.76
325	500,000.00	60,000.00	560,000.00	0.00	0.00
328	205,000.00	-13,000.00	192,000.00	191,547.00	99.76
329	0.00	163,000.00	163,000.00	161,645.00	99.17
411	500,000.00	-500,000.00	0.00	0.00	0.00
412	500,000.00	-500,000.00	0.00	0.00	0.00
413	1,600,000.00	-1,477,130.00	122,870.00	97,869.15	79.65
415	1,600,000.00	-1,540,192.00	59,808.00	46,861.50	78.35
913	12,840,830.00	2,086,878.00	14,927,708.00	13,143,486.12	88.05
TOTAL 001 000 SERVICIOS DE DIRECCIÓN DE PROTECCIÓN SOCIAL	31,765,560.00	-7,655,072.00	24,110,488.00	21,560,048.63	89.42

EJERCICIO: 2022

CORTE: ENTIDAD

PG - SPG - PY - ACT - OB - REN	ASIGNADO	MODIFICADO	VIGENTE	DEVENGADO	% EJEC
002 000 SERVICIOS DE COORDINACIÓN Y ORGANIZACIÓN DE LOS PROGRAMAS SOCIALES					
021 PERSONAL SUPERNUMERARIO	43,806,000.00	1,496,000.00	45,302,000.00	44,825,638.07	98.95
022 PERSONAL POR CONTRATO	768,000.00	688,000.00	1,456,000.00	1,446,124.73	99.32
025 COMPLEMENTO POR ANTIGÜEDAD AL PERSONAL TEMPORAL	52,068.00	82,299.00	134,367.00	103,463.69	77.00
026 COMPLEMENTO POR CALIDAD PROFESIONAL AL PERSONAL TEMPORAL	13,500.00	17,000.00	30,500.00	26,575.00	87.13
027 COMPLEMENTOS ESPECÍFICOS AL PERSONAL TEMPORAL	17,103,000.00	665,000.00	17,768,000.00	17,582,429.59	98.96
071 AGUINALDO	4,941,465.00	437,027.00	5,378,492.00	5,140,522.69	95.58
072 BONIFICACIÓN ANUAL (BONO 14)	4,941,465.00	293,559.00	5,235,024.00	5,138,053.80	98.15
073 BONO VACACIONAL	162,600.00	15,800.00	178,400.00	166,927.73	93.57
113 TELEFONÍA	2,311,725.00	-2,311,725.00	0.00	0.00	0.00
114 CORREOS Y TELÉGRAFOS	180,000.00	-95,640.00	84,360.00	84,360.00	100.00
121 DIVULGACIÓN E INFORMACIÓN	100,000.00	-100,000.00	0.00	0.00	0.00
133 VIÁTICOS EN EL INTERIOR	500,000.00	-14,650.00	485,350.00	478,192.00	98.53
151 ARRENDAMIENTO DE EDIFICIOS Y LOCALES	7,857,300.00	-4,002,924.00	3,854,376.00	3,792,290.00	98.39
153 ARRENDAMIENTO DE MÁQUINAS Y EQUIPOS DE OFICINA	1,576,800.00	-1,485,387.00	91,413.00	82,250.00	89.98
165 MANTENIMIENTO Y REPARACIÓN DE MEDIOS DE TRANSPORTE	200,000.00	-19,200.00	180,800.00	165,450.00	91.51
185 SERVICIOS DE CAPACITACIÓN	0.00	35,000.00	35,000.00	35,000.00	100.00
195 IMPUESTOS, DERECHOS Y TASAS	0.00	350.00	350.00	345.76	98.79
199 OTROS SERVICIOS	50,000.00	-47,500.00	2,500.00	1,500.00	60.00
211 ALIMENTOS PARA PERSONAS	148,000.00	-144,400.00	3,600.00	3,533.00	98.14
233 PRENDAS DE VESTIR	119,500.00	155,385.00	274,885.00	274,885.00	100.00
241 PAPEL DE ESCRITORIO	224,000.00	63,000.00	287,000.00	279,002.15	97.21
243 PRODUCTOS DE PAPEL O CARTÓN	424,000.00	-304,187.00	119,813.00	119,812.80	100.00
244 PRODUCTOS DE ARTES GRÁFICAS	32,000.00	-12,030.00	19,970.00	19,970.00	100.00
253 LLANTAS Y NEUMÁTICOS	200,000.00	-26,000.00	174,000.00	173,560.00	99.75
261 ELEMENTOS Y COMPUESTOS QUÍMICOS	11,000.00	33,570.00	44,570.00	43,500.00	97.60

EJERCICIO: 2022

CORTE: ENTIDAD

PG - SPG - PY - ACT - OB - REN	ASIGNADO	MODIFICADO	VIGENTE	DEVENGADO	% EJEC
262	49,955.00	6,230.00	56,185.00	50,910.00	90.61
267	611,600.00	-479,550.00	132,050.00	125,432.07	94.99
268	805,000.00	-780,473.00	24,527.00	24,527.00	100.00
289	16,000.00	-16,000.00	0.00	0.00	0.00
291	325,120.00	-217,205.00	107,915.00	105,082.50	97.38
292	241,450.00	-184,792.00	56,658.00	56,658.00	100.00
293	500.00	880.00	1,380.00	1,380.00	100.00
295	0.00	24,600.00	24,600.00	24,600.00	100.00
296	13,950.00	-13,950.00	0.00	0.00	0.00
297	30,000.00	-30,000.00	0.00	0.00	0.00
298	500,000.00	-58,385.00	441,615.00	437,515.00	99.07
322	0.00	13,000.00	13,000.00	0.00	0.00
325	138,000.00	-138,000.00	0.00	0.00	0.00
328	294,000.00	-13,000.00	281,000.00	280,871.00	99.95
411	0.00	0.00	0.00	0.00	0.00
412	0.00	0.00	0.00	0.00	0.00
413	0.00	260,545.00	260,545.00	260,539.99	100.00
415	0.00	55,111.00	55,111.00	55,108.09	99.99
472	0.00	6,000,000.00	6,000,000.00	6,000,000.00	100.00
913	2,000,000.00	-2,000,000.00	0.00	0.00	0.00
TOTAL 002 000 SERVICIOS DE COORDINACIÓN Y ORGANIZACIÓN DE LOS PROGRAMAS SOCIALES	90,747,998.00	-2,152,642.00	88,595,356.00	87,406,009.66	98.66
TOTAL 000 SIN PROYECTO	122,513,558.00	-9,807,714.00	112,705,844.00	108,966,058.29	96.68
TOTAL 000 SIN SUBPROGRAMA	122,513,558.00	-9,807,714.00	112,705,844.00	108,966,058.29	96.68

EJERCICIO: 2022

CORTE: ENTIDAD

PG - SPG - PY - ACT - OB - REN	ASIGNADO	MODIFICADO	VIGENTE	DEVENGADO	% EJEC
TOTAL 03 SERVICIOS DE APOYO A LOS PROGRAMAS SOCIALES (ACTIVIDAD COMÚN A LOS PROGRAMAS 14, 15 Y 21)	122,513,558.00	-9,807,714.00	112,705,844.00	108,966,058.29	96.68
14 APOYO PARA EL CONSUMO ADECUADO DE ALIMENTOS					
00 SIN SUBPROGRAMA					
000 SIN PROYECTO					
002 0000 CONEDORES					
021 PERSONAL SUPERNUMERARIO	3,702,000.00	738,000.00	4,440,000.00	4,385,728.82	98.78
022 PERSONAL POR CONTRATO	192,000.00	-20,000.00	172,000.00	167,152.08	97.18
025 COMPLEMENTO POR ANTIGÜEDAD AL PERSONAL TEMPORAL	840.00	21,101.00	21,941.00	2,300.96	10.49
026 COMPLEMENTO POR CALIDAD PROFESIONAL AL PERSONAL TEMPORAL	4,500.00	0.00	4,500.00	3,917.62	87.06
027 COMPLEMENTOS ESPECÍFICOS AL PERSONAL TEMPORAL	1,530,000.00	358,000.00	1,888,000.00	1,866,197.16	98.85
071 AGUINALDO	433,445.00	147,430.00	580,875.00	519,727.71	89.47
072 BONIFICACIÓN ANUAL (BONO 14)	433,445.00	112,430.00	545,875.00	517,231.28	94.75
073 BONO VACACIONAL	15,200.00	8,400.00	23,600.00	19,805.24	83.92
111 ENERGÍA ELÉCTRICA	157,800.00	-134,000.00	23,800.00	11,080.57	46.56
112 AGUA	240,000.00	-200,170.00	39,830.00	22,575.87	56.68
113 TELEFONÍA	185,851.00	-160,882.00	24,969.00	17,940.00	71.85
115 EXTRACCIÓN DE BASURA Y DESTRUCCIÓN DE DESECHOS SÓLIDOS	30,000.00	0.00	30,000.00	27,500.00	91.67
121 DIVULGACION E INFORMACIÓN	70,000.00	-70,000.00	0.00	0.00	0.00
122 IMPRESIÓN, ENCUADERNACIÓN Y REPRODUCCIÓN	50,000.00	24,480.00	74,480.00	74,478.90	100.00
133 VIÁTICOS EN EL INTERIOR	250,000.00	-47,000.00	203,000.00	186,584.26	91.91
153 ARRENDAMIENTO DE MÁQUINAS Y EQUIPOS DE OFICINA	122,880.00	-102,130.00	20,750.00	17,785.08	85.71
165 MANTENIMIENTO Y REPARACIÓN DE MEDIOS DE TRANSPORTE	30,000.00	35,500.00	65,500.00	64,500.00	98.47
169 MANTENIMIENTO Y REPARACIÓN DE OTRAS MÁQUINARIAS Y EQUIPOS	25,000.00	-25,000.00	0.00	0.00	0.00
171 MANTENIMIENTO Y REPARACIÓN DE EDIFICIOS	49,999.00	-49,999.00	0.00	0.00	0.00
185 SERVICIOS DE CAPACITACIÓN	0.00	1,500.00	1,500.00	0.00	0.00
195 IMPUESTOS, DERECHOS Y TASAS	12,310.00	35,000.00	47,310.00	29,425.00	62.20

00000000

Sistema de Contabilidad Integrada Gubernamental
 Informes de Gestión y Rendición de Cuentas - IGRC01
 Ejecución Financiera
 Expresado en Quetzales
 DEL MES DE ENERO AL MES DE DICIEMBRE
 Entidad Institucional Igual a 11130020

PAGINA : 13 DE 39
 FECHA : 5/01/2023
 HORA : 8:24:00
 REPORTE: R00820850.rpt

EJERCICIO: 2022

CORTE: ENTIDAD

PG - SPG - PY - ACT - OB - REN	ASIGNADO	MODIFICADO	VIGENTE	DEVENGADO	% EJEC
196	40,000.00	-40,000.00	0.00	0.00	0.00
197	270,000.00	-18,100.00	251,900.00	251,900.00	100.00
199	70,032.00	1,528.00	71,560.00	52,060.00	72.75
211	114,105,604.00	92,626,980.00	206,732,584.00	206,728,746.10	100.00
233	58,000.00	-5,040.00	52,960.00	52,960.00	100.00
241	28,000.00	53,000.00	81,000.00	80,998.75	100.00
243	100,000.00	-2,001.00	97,999.00	97,999.00	100.00
244	6,000.00	-2,525.00	3,475.00	3,475.00	100.00
253	30,000.00	-18,080.00	11,920.00	11,920.00	100.00
261	22,050.00	24,700.00	46,750.00	41,172.50	88.07
262	13,940.00	8,000.00	21,940.00	15,160.00	69.10
267	24,000.00	38,000.00	62,000.00	61,089.00	98.53
268	30,000.00	72,953.00	102,953.00	23,876.00	23.19
283	5,400.00	-5,400.00	0.00	0.00	0.00
284	9,300.00	0.00	9,300.00	8,910.00	95.81
286	750.00	-750.00	0.00	0.00	0.00
289	0.00	5,300.00	5,300.00	4,930.00	93.02
291	40,240.00	0.00	40,240.00	38,451.75	95.56
292	70,000.00	67,327.00	137,327.00	137,325.48	100.00
295	9,966.00	0.00	9,966.00	2,800.00	28.10
296	0.00	70,345.00	70,345.00	52,549.00	74.70
297	0.00	3,506.00	3,506.00	3,506.00	100.00
298	46,000.00	54,000.00	100,000.00	96,000.00	96.00
299	0.00	66,500.00	66,500.00	47,816.25	71.90
322	0.00	2,400.00	2,400.00	0.00	0.00
328	0.00	0.00	0.00	0.00	0.00

EJERCICIO: 2022

CORTE: ENTIDAD

PG - SPG - PY - ACT - OB - REN	ASIGNADO	MODIFICADO	VIGENTE	DEVENGADO	% EJEC
329	0.00	244,800.00	244,800.00	122,900.00	50.20
413	180,000.00	96,000.00	276,000.00	275,147.41	99.69
415	30,000.00	61,239.00	91,239.00	91,138.01	99.89
913	86,878.00	-86,878.00	0.00	0.00	0.00
TOTAL 002 000 COMEDORES	122,811,430.00	93,990,464.00	216,801,894.00	216,236,760.80	99.74
003 000 TRANSFERENCIAS MONETARIAS CONDICIONADAS PARA ALIMENTOS					
021	4,074,000.00	684,540.00	4,758,540.00	4,727,996.99	99.36
022	192,000.00	192,000.00	384,000.00	384,000.00	100.00
025	2,940.00	28,220.00	31,160.00	15,846.49	50.86
026	0.00	9,000.00	9,000.00	0.00	0.00
027	1,677,000.00	281,000.00	1,958,000.00	1,944,736.31	99.32
071	476,245.00	185,178.00	661,423.00	572,973.24	86.63
072	476,245.00	166,344.00	642,589.00	567,923.57	88.38
073	15,400.00	5,335.00	20,735.00	18,167.90	87.62
122	200,000.00	-146,000.00	54,000.00	52,798.40	97.77
133	0.00	46,000.00	46,000.00	29,537.00	64.21
153	500,000.00	-475,250.00	24,750.00	11,979.24	48.40
165	388,721.00	-333,571.00	55,150.00	52,650.00	95.47
185	18,150.00	-18,150.00	0.00	0.00	0.00
194	1,400,000.00	-1,400,000.00	0.00	0.00	0.00
211	100,000.00	-95,000.00	5,000.00	2,573.00	51.46
233	127,994.00	-79,834.00	48,160.00	48,160.00	100.00
241	100,000.00	-100,000.00	0.00	0.00	0.00
243	116,525.00	-116,525.00	0.00	0.00	0.00
244	49,950.00	-43,498.00	6,452.00	6,451.10	99.99

EJERCICIO: 2022

CORTE: ENTIDAD

PG - SPG - PY - ACT - OB - REN	ASIGNADO	MODIFICADO	VIGENTE	DEVENGADO	% EJEC
253	52,500.00	8,500.00	61,000.00	61,000.00	100.00
261	0.00	660.00	660.00	260.00	39.39
262	51,000.00	-38,230.00	12,770.00	12,770.00	100.00
267	37,500.00	-37,000.00	500.00	0.00	0.00
268	154,500.00	-140,150.00	14,350.00	9,968.00	69.46
289	44,000.00	-44,000.00	0.00	0.00	0.00
291	95,750.00	-85,053.00	10,697.00	10,696.53	100.00
298	619,500.00	-514,664.00	104,836.00	96,075.00	91.64
322	0.00	0.00	0.00	0.00	0.00
328	0.00	0.00	0.00	0.00	0.00
411	0.00	7,900.00	7,900.00	7,900.00	100.00
412	0.00	75,113.00	75,113.00	75,112.33	100.00
413	0.00	606,712.00	606,712.00	606,710.90	100.00
415	0.00	116,010.00	116,010.00	116,008.63	100.00
419	45,500,000.00	1,800,000.00	47,300,000.00	47,296,750.00	99.99
TOTAL 003 000 TRANSFERENCIAS MONETARIAS CONDICIONADAS PARA ALIMENTOS	56,469,920.00	545,587.00	57,015,507.00	56,729,044.63	99.50
TOTAL 000 SIN PROYECTO	179,281,350.00	94,536,051.00	273,817,401.00	272,965,805.43	99.69
TOTAL 00 SIN SUBPROGRAMA	179,281,350.00	94,536,051.00	273,817,401.00	272,965,805.43	99.69
TOTAL 14 APOYO PARA EL CONSUMO ADECUADO DE ALIMENTOS	179,281,350.00	94,536,051.00	273,817,401.00	272,965,805.43	99.69
15 PREVENCIÓN DE LA DELINCUENCIA EN ADOLESCENTES Y JÓVENES					
01 PREVENCIÓN DE HECHOS DELICTIVOS CONTRA EL PATRIMONIO					
000 SIN PROYECTO					
001 000 ADOLESCENTES Y JÓVENES PROTAGONISTAS QUE PARTICIPAN EN ACTIVIDADES PARA EL DESARROLLO DE SUS CAPACIDADES	1,974,000.00	-170,000.00	1,804,000.00	1,795,903.19	99.55
021 PERSONAL SUPERNUMERARIO					
022 PERSONAL POR CONTRATO	192,000.00	0.00	192,000.00	192,000.00	100.00

Sistema de Contabilidad Integrada Gubernamental
 Informes de Gestión y Rendición de Cuentas - IGR001
 Ejecución Financiera
 Expresado en Quetzales
 DEL MES DE ENERO AL MES DE DICIEMBRE
 Entidad Institucional Igual a 11130020

PAGINA : 16 DE 39
 FECHA : 5/01/2023
 HORA : 8:24.00
 REPORTE: R00820850.rpt

EJERCICIO: 2022

CORTE: ENTIDAD

PG - SPG - PY - ACT - OB - REN	ASIGNADO	MODIFICADO	VIGENTE	DEVENGADO	% EJEC
025	2,520.00	11,827.00	14,347.00	4,764.66	33.21
	COMPLEMENTO POR ANTIGÜEDAD AL PERSONAL TEMPORAL				
026	0.00	4,500.00	4,500.00	4,500.00	100.00
	COMPLEMENTO POR CALIDAD PROFESIONAL AL PERSONAL TEMPORAL				
027	837,000.00	-49,000.00	788,000.00	780,854.70	99.09
	COMPLEMENTOS ESPECÍFICOS AL PERSONAL TEMPORAL				
031	9,767,888.00	-9,767,888.00	0.00	0.00	0.00
	JORNALES				
033	2,531,200.00	-2,531,200.00	0.00	0.00	0.00
	COMPLEMENTOS ESPECÍFICOS AL PERSONAL POR JORNAL				
036	0.00	3,500,000.00	3,500,000.00	3,275,181.76	93.58
	RETRIBUCIONES POR SERVICIOS				
071	1,194,010.00	-923,625.00	270,385.00	217,620.58	80.49
	AGUINALDO				
072	1,206,810.00	-925,625.00	281,185.00	217,046.69	77.19
	BONIFICACIÓN ANUAL (BONO 14)				
073	73,800.00	-39,600.00	34,200.00	8,037.74	23.50
	BONO VACACIONAL				
121	90,000.00	90,000.00	180,000.00	179,987.00	99.99
	DIVULGACIÓN E INFORMACIÓN				
122	125,000.00	-118,250.00	6,750.00	6,749.20	99.99
	IMPRESIÓN, ENCUADERNACIÓN Y REPRODUCCIÓN				
133	139,775.00	-74,875.00	64,900.00	62,333.96	96.05
	VIÁTICOS EN EL INTERIOR				
141	100,000.00	-51,266.00	48,734.00	48,734.00	100.00
	TRANSPORTE DE PERSONAS				
153	0.00	22,802.00	22,802.00	19,543.98	85.71
	ARRENDAMIENTO DE MÁQUINAS Y EQUIPOS DE OFICINA				
155	65,000.00	-65,000.00	0.00	0.00	0.00
	ARRENDAMIENTO DE MEDIOS DE TRANSPORTE				
165	0.00	11,220.00	11,220.00	9,700.00	86.45
	MANTENIMIENTO Y REPARACIÓN DE MEDIOS DE TRANSPORTE				
185	0.00	0.00	0.00	0.00	0.00
	SERVICIOS DE CAPACITACIÓN				
195	0.00	300.00	300.00	280.00	93.33
	IMPUESTOS, DERECHOS Y TASAS				
199	70,000.00	90,000.00	160,000.00	160,000.00	100.00
	SERVICIOS DE ATENCIÓN Y PROTOCOLO				
211	1,200,000.00	59,362.00	1,259,362.00	1,256,669.15	99.79
	ALIMENTOS PARA PERSONAS				
214	0.00	16,161.00	16,161.00	16,161.00	100.00
	PRODUCTOS AGROFORESTALES, MADERA, CORCHO Y SUS MANUFACTURAS				
231	44,985.00	11,580.00	56,565.00	56,565.00	100.00
	HILADOS Y TELAS				
232	5,250.00	-5,250.00	0.00	0.00	0.00
	ACABADOS TEXTILES				
233	200,000.00	-62,227.00	137,773.00	137,772.50	100.00
	PRENDAS DE VESTIR				
241	164,000.00	-70,971.00	93,029.00	93,028.70	100.00
	PAPEL DE ESCRITORIO				

Sistema de Contabilidad Integrada Gubernamental
 Informes de Gestión y Rendición de Cuentas - IGRCOI
 Ejecución Financiera
 Expresado en Quetzales
 DEL MES DE ENERO AL MES DE DICIEMBRE
 Entidad Institucional Igual a 11130020

PAGINA : 17 DE 39
 FECHA : 5/01/2023
 HORA : 8:24:00
 REPORTE: R00820850.rpt

EJERCICIO: 2022

CORTE: ENTIDAD

PG - SPG - PY - ACT - OB - REN	ASIGNADO	MODIFICADO	VIGENTE	DEVENGADO	% EJEC
242	173,250.00	-47,584.00	125,666.00	125,665.70	100.00
243	111,660.00	-31,635.00	80,025.00	80,025.00	100.00
244	60,125.00	-42,356.00	17,769.00	17,768.50	100.00
245	12,500.00	23,927.00	36,427.00	36,426.25	100.00
252	19,500.00	-19,500.00	0.00	0.00	0.00
253	0.00	16,000.00	16,000.00	0.00	0.00
254	0.00	0.00	0.00	0.00	0.00
261	0.00	50,415.00	50,415.00	50,415.00	100.00
262	0.00	4,030.00	4,030.00	2,640.00	65.51
267	139,700.00	-70,723.00	68,977.00	67,956.50	98.52
268	178,500.00	93,148.00	271,648.00	260,456.80	95.88
269	0.00	94,503.00	94,503.00	94,502.50	100.00
284	70,000.00	-70,000.00	0.00	0.00	0.00
285	0.00	0.00	0.00	0.00	0.00
286	63,750.00	-5,327.00	58,423.00	58,422.50	100.00
289	25,000.00	-25,000.00	0.00	0.00	0.00
281	124,005.00	-35,800.00	88,205.00	82,587.90	93.63
292	79,900.00	222,274.00	302,174.00	302,173.20	100.00
293	135,125.00	-22,074.00	113,051.00	113,050.80	100.00
294	150,000.00	7,500.00	157,500.00	157,166.50	99.79
295	30,925.00	99,193.00	130,118.00	130,117.50	100.00
297	6,050.00	18,424.00	24,474.00	24,473.50	100.00
298	2,000.00	12,610.00	14,610.00	11,920.00	81.59
299	150,000.00	-11,147.00	138,853.00	138,852.50	100.00
411	0.00	5,763.00	5,763.00	0.00	0.00

Sistema de Contabilidad Integrada Gubernamental
 Informes de Gestión y Rendición de Cuentas - IGRC01
 Ejecución Financiera
 Expresado en Quetzales
 DEL MES DE ENERO AL MES DE DICIEMBRE
 Entidad Institucional Igual a 11130020

PAGINA : 18 DE 39
 FECHA : 5/01/2023
 HORA : 8:24:00
 REPORTE: R00820850.rpt

EJERCICIO: 2022

CORTE: ENTIDAD

PG - SPG - PY - ACT - OB - REN	ASIGNADO	MODIFICADO	VIGENTE	DEVENGADO	% EJEC
412	0.00	11,616.00	11,616.00	5,806.16	49.98
413	0.00	129,285.00	129,285.00	129,282.12	100.00
415	0.00	44,564.00	44,564.00	42,230.47	94.76
419	364,000.00	-236,500.00	127,500.00	118,520.00	92.96
512	0.00	0.00	0.00	0.00	0.00
TOTAL 001 000 ADOLESCENTES Y JÓVENES PROTAGONISTAS QUE PARTICIPAN EN ACTIVIDADES PARA EL DESARROLLO DE SUS CAPACIDADES	21,879,228.00	-10,821,419.00	11,057,809.00	10,593,893.21	95.80
TOTAL 000 SIN PROYECTO	21,879,228.00	-10,821,419.00	11,057,809.00	10,593,893.21	95.80
TOTAL 01 PREVENCIÓN DE HECHOS DELICTIVOS CONTRA EL PATRIMONIO	21,879,228.00	-10,821,419.00	11,057,809.00	10,593,893.21	95.80
02 BECAS DE EDUCACIÓN, EMPLEO Y ARTESANO					
000 SIN PROYECTO					
003 000 BECAS DE EDUCACIÓN SUPERIOR					
011 PERSONAL PERMANENTE	128,604.00	-25,000.00	103,604.00	99,312.00	95.86
012 COMPLEMENTO PERSONAL AL SALARIO DEL PERSONAL PERMANENTE	105,600.00	-25,000.00	80,600.00	76,800.00	95.29
013 COMPLEMENTO POR ANTIGÜEDAD AL PERSONAL PERMANENTE	840.00	0.00	840.00	420.00	50.00
014 COMPLEMENTO POR CALIDAD PROFESIONAL AL PERSONAL PERMANENTE	4,500.00	0.00	4,500.00	4,500.00	100.00
015 COMPLEMENTOS ESPECÍFICOS AL PERSONAL PERMANENTE	107,400.00	-25,000.00	82,400.00	79,200.00	96.12
022 PERSONAL POR CONTRATO	192,000.00	0.00	192,000.00	192,000.00	100.00
026 COMPLEMENTO POR CALIDAD PROFESIONAL AL PERSONAL TEMPORAL	4,500.00	0.00	4,500.00	4,500.00	100.00
027 COMPLEMENTOS ESPECÍFICOS AL PERSONAL TEMPORAL	3,000.00	0.00	3,000.00	3,000.00	100.00
071 AGUINALDO	44,537.00	0.00	44,537.00	37,561.00	84.34
072 BONIFICACIÓN ANUAL (BONO 14)	44,537.00	0.00	44,537.00	37,561.00	84.34
073 BONO VACACIONAL	800.00	0.00	800.00	600.00	75.00
122 IMPRESIÓN, ENCUADERNACIÓN Y REPRODUCCIÓN	5,000.00	18,180.00	23,180.00	22,380.00	96.55
133 VIÁTICOS EN EL INTERIOR	312,440.00	-312,440.00	0.00	0.00	0.00

EJERCICIO: 2022

CORTE: ENTIDAD

PG - SPG - PY - ACT - OB - REN	ASIGNADO	MODIFICADO	VIGENTE	DEVENGADO	% EJEC
153	0.00	6,000.00	6,000.00	524.04	8.73
211	0.00	35,620.00	35,620.00	0.00	0.00
233	7,000.00	0.00	7,000.00	5,739.00	81.99
241	4,050.00	10,000.00	14,050.00	12,429.00	88.46
243	4,600.00	0.00	4,600.00	2,956.80	64.28
244	5,680.00	-2,680.00	3,000.00	2,400.00	80.00
267	14,000.00	0.00	14,000.00	13,985.50	99.90
268	0.00	2,680.00	2,680.00	2,400.00	89.55
291	7,230.00	0.00	7,230.00	7,142.00	98.78
322	0.00	20,000.00	20,000.00	18,696.00	93.48
328	0.00	60,000.00	60,000.00	52,329.00	87.22
413	0.00	0.00	0.00	0.00	0.00
415	0.00	0.00	0.00	0.00	0.00
416	3,140,000.00	0.00	3,140,000.00	3,140,000.00	100.00
TOTAL 003 000 BECAS DE EDUCACIÓN SUPERIOR	4,136,318.00	-237,640.00	3,898,678.00	3,816,435.34	97.89
004 000 BECAS DE EMPLEO					
011	215,604.00	-10,000.00	205,604.00	198,099.00	96.35
012	144,000.00	-10,000.00	134,000.00	132,000.00	98.51
014	13,500.00	0.00	13,500.00	12,375.00	91.67
015	153,000.00	-10,000.00	143,000.00	140,250.00	98.08
022	192,000.00	-143,720.00	48,280.00	0.00	0.00
026	4,500.00	0.00	4,500.00	0.00	0.00
027	3,000.00	0.00	3,000.00	0.00	0.00
071	59,467.00	0.00	59,467.00	46,076.10	77.48
072	59,467.00	0.00	59,467.00	47,727.00	80.26
073	600.00	200.00	800.00	550.14	68.77

Sistema de Contabilidad Integrada Gubernamental
 Informes de Gestión y Rendición de Cuentas - IGR001
 Ejecución Financiera
 Expresado en Quetzales
 DEL MES DE ENERO AL MES DE DICIEMBRE
 Entidad Institucional Igual a 11130020

PAGINA : 20 DE 39
 FECHA : 5/01/2023
 HORA : 8:24.00
 REPORTE: R00820850.rpt

EJERCICIO: 2022		CORTE: ENTIDAD				% EJEJ
Pg - SPG - PY - ACT - OB - REN	ASIGNADO	MODIFICADO	VIGENTE	DEVENGADO		
122	1,000.00	-1,000.00	0.00	0.00	0.00	
133	10,000.00	-10,000.00	0.00	0.00	0.00	
153	3,500.00	-3,500.00	0.00	0.00	0.00	
165	1,000.00	-1,000.00	0.00	0.00	0.00	
241	9,000.00	-9,000.00	0.00	0.00	0.00	
243	3,000.00	-3,000.00	0.00	0.00	0.00	
244	2,499.00	-2,499.00	0.00	0.00	0.00	
262	1,360.00	-1,360.00	0.00	0.00	0.00	
267	1,400.00	-1,400.00	0.00	0.00	0.00	
268	1,945.00	-1,945.00	0.00	0.00	0.00	
284	3,900.00	-3,900.00	0.00	0.00	0.00	
291	5,000.00	-5,000.00	0.00	0.00	0.00	
298	2,108.00	-2,108.00	0.00	0.00	0.00	
413	0.00	0.00	0.00	0.00	0.00	
415	0.00	0.00	0.00	0.00	0.00	
TOTAL 004 000 BECAS DE EMPLEO	890,850.00	-219,232.00	671,618.00	577,077.24	85.92	
005 000 BECAS PARA ARTESANO						
011	279,732.00	0.00	279,732.00	279,732.00	100.00	
012	201,600.00	0.00	201,600.00	201,600.00	100.00	
013	420.00	420.00	840.00	420.00	50.00	
014	13,500.00	0.00	13,500.00	13,500.00	100.00	
015	209,400.00	0.00	209,400.00	209,400.00	100.00	
022	192,000.00	-75,000.00	117,000.00	64,000.00	54.70	
026	0.00	4,500.00	4,500.00	0.00	0.00	
027	3,000.00	0.00	3,000.00	1,000.00	33.33	

000002

EJERCICIO: 2022		CORTE: ENTIDAD				% EJEC
PG - SPG - PY - ACT - OB - REN	ASIGNADO	MODIFICADO	VIGENTE	DEVENGADO		
071	73,471.00	410.00	73,881.00	70,731.27	95.74	
072	73,471.00	410.00	73,881.00	70,804.33	95.84	
073	1,200.00	0.00	1,200.00	1,065.75	88.81	
122	43,118.00	16,633.00	59,751.00	59,750.75	100.00	
133	100,000.00	-94,560.00	5,440.00	5,440.00	100.00	
153	8,000.00	-1,159.00	6,841.00	5,863.20	85.71	
165	8,000.00	-4,100.00	3,900.00	3,900.00	100.00	
185	203,500.00	-203,500.00	0.00	0.00	0.00	
189	60,000.00	-60,000.00	0.00	0.00	0.00	
211	5,000.00	3,571.00	8,571.00	0.00	0.00	
233	5,990.00	25,000.00	30,990.00	30,845.00	99.53	
241	4,982.00	-152.00	4,830.00	4,830.00	100.00	
243	3,000.00	1,415.00	4,415.00	4,414.50	99.99	
244	2,500.00	857.00	3,357.00	3,356.63	99.99	
253	0.00	5,920.00	5,920.00	5,920.00	100.00	
262	3,910.00	-160.00	3,750.00	2,560.00	68.27	
267	6,800.00	5,602.00	12,402.00	10,975.39	88.50	
268	3,000.00	300.00	3,300.00	3,297.80	99.93	
284	4,800.00	44,700.00	49,500.00	49,250.00	99.49	
291	6,000.00	11,500.00	17,500.00	17,254.72	98.60	
298	15,000.00	-7,665.00	7,335.00	5,890.00	80.30	
328	0.00	180,000.00	180,000.00	176,511.00	98.06	
413	0.00	48,724.00	48,724.00	48,723.29	100.00	
415	0.00	21,334.00	21,334.00	21,333.33	100.00	
416	5,516,400.00	0.00	5,516,400.00	5,513,200.00	99.94	
TOTAL 005 000 BECAS PARA ARTESANO	7,047,794.00	-75,000.00	6,972,794.00	6,885,568.96	98.75	

CORTE: ENTIDAD

EJERCICIO: 2022

PG - SPG - PY - ACT - OB - REN	ASIGNADO	MODIFICADO	VIGENTE	DEVENGADO	% EJEC
011	70,020.00	0.00	70,020.00	70,020.00	100.00
012	48,000.00	0.00	48,000.00	48,000.00	100.00
014	4,500.00	0.00	4,500.00	4,500.00	100.00
015	51,000.00	0.00	51,000.00	51,000.00	100.00
022	192,000.00	0.00	192,000.00	192,000.00	100.00
026	0.00	4,500.00	4,500.00	0.00	0.00
027	3,000.00	0.00	3,000.00	3,000.00	100.00
071	30,210.00	5,675.00	35,885.00	30,210.00	84.19
072	30,210.00	3,725.00	33,935.00	30,210.00	89.02
073	400.00	70.00	470.00	400.00	85.11
121	55,000.00	-55,000.00	0.00	0.00	0.00
122	70,000.00	-60,000.00	10,000.00	9,927.48	99.27
133	30,000.00	-30,000.00	0.00	0.00	0.00
153	50,000.00	-35,000.00	15,000.00	3,169.44	21.13
196	50,000.00	-50,000.00	0.00	0.00	0.00
233	0.00	2,500.00	2,500.00	2,465.00	98.60
243	153,000.00	-153,000.00	0.00	0.00	0.00
244	30,000.00	-30,000.00	0.00	0.00	0.00
267	60,000.00	-52,625.00	7,375.00	5,375.00	72.88
268	57,000.00	-57,000.00	0.00	0.00	0.00
291	60,000.00	-52,025.00	7,975.00	7,894.86	99.00
298	35,000.00	-34,950.00	50.00	0.00	0.00
322	0.00	15,000.00	15,000.00	13,242.00	88.28
328	0.00	56,000.00	56,000.00	43,266.00	77.26
413	0.00	0.00	0.00	0.00	0.00
415	0.00	0.00	0.00	0.00	0.00

000100

EJERCICIO: 2022		CORTE: ENTIDAD				
PG - SPG - PY - ACT - OB - REN	ASIGNADO	MODIFICADO	VIGENTE	DEVENGADO	% EJEC	
416	12,959,150.00	505,850.00	13,465,000.00	13,465,000.00	100.00	
TOTAL 006 000 BECAS DE EDUCACIÓN MEDIA	14,038,490.00	-16,280.00	14,022,210.00	13,979,679.78	99.70	
TOTAL 000 SIN PROYECTO	26,113,452.00	-548,152.00	25,565,300.00	25,258,761.32	98.80	
TOTAL 02 BECAS DE EDUCACIÓN, EMPLEO Y ARTESANO	26,113,452.00	-548,152.00	25,565,300.00	25,258,761.32	98.80	
TOTAL 15 PREVENCIÓN DE LA DELINCUENCIA EN ADOLESCENTES Y JÓVENES	47,992,680.00	-11,369,571.00	36,623,109.00	35,852,654.53	97.90	
19 DOTACIONES, SERVICIOS E INFRAESTRUCTURA PARA EL DESARROLLO SOCIAL						
00 SIN SUBPROGRAMA						
000 SIN PROYECTO						
001 000 DIRECCIÓN Y COORDINACIÓN						
021 PERSONAL SUPERNUMERARIO	5,544,000.00	864,000.00	6,408,000.00	5,952,077.34	92.89	
022 PERSONAL POR CONTRATO	1,692,000.00	192,000.00	1,884,000.00	1,810,725.49	96.11	
026 COMPLEMENTO POR CALIDAD PROFESIONAL AL PERSONAL TEMPORAL	31,500.00	9,000.00	40,500.00	34,758.41	85.82	
027 COMPLEMENTOS ESPECÍFICOS AL PERSONAL TEMPORAL	123,000.00	18,000.00	141,000.00	132,053.44	93.65	
029 OTRAS REMUNERACIONES DE PERSONAL TEMPORAL	21,000,000.00	-2,162,100.00	18,837,900.00	18,605,101.35	98.76	
071 AGUINALDO	605,625.00	88,750.00	694,375.00	660,084.48	95.06	
072 BONIFICACIÓN ANUAL (BONO 14)	605,625.00	88,750.00	694,375.00	674,685.61	97.16	
073 BONO VACACIONAL	7,800.00	1,600.00	9,400.00	8,800.96	93.63	
111 ENERGÍA ELÉCTRICA	348,000.00	85,400.00	433,400.00	432,430.30	99.78	
112 AGUA	267,400.00	-255,000.00	12,400.00	0.00	0.00	
113 TELEFONÍA	400,000.00	-253,000.00	147,000.00	110,092.00	74.89	
114 CORREOS Y TELÉGRAFOS	25,000.00	-25,000.00	0.00	0.00	0.00	
115 EXTRACCIÓN DE BASURA Y DESTRUCCIÓN DE DESECHOS SÓLIDOS	30,000.00	-30,000.00	0.00	0.00	0.00	
121 DIVULGACIÓN E INFORMACIÓN	80,000.00	385,775.00	465,775.00	465,374.48	99.91	
122 IMPRESIÓN, ENCUADERNACIÓN Y REPRODUCCIÓN	85,000.00	-45,140.00	39,860.00	34,405.40	86.32	
133 VIÁTICOS EN EL INTERIOR	250,000.00	-203,718.00	46,282.00	31,214.67	67.44	

000000

Sistema de Contabilidad Integrada Gubernamental
 Informes de Gestión y Rendición de Cuentas - IGRC01
 Ejecución Financiera
 Expresado en Quetzales
DEL MES DE ENERO AL MES DE DICIEMBRE
 Entidad Institucional Igual a 11130020

PAGINA : 24 DE 39
 FECHA : 5/01/2023
 HORA : 8:24.00
 REPORTE: R00820850.rpt

EJERCICIO: 2022

CORTE: ENTIDAD

PG - SPG - PY - ACT - OB - REN	ASIGNADO	MODIFICADO	VIGENTE	DEVENGADO	% EJE
136	150,000.00	60,140.00	210,140.00	178,508.60	84.95
141	61,500.00	-60,000.00	1,500.00	0.00	0.00
142	102,000.00	1,445,218.00	1,547,218.00	1,547,218.00	100.00
143	0.00	151,177.00	151,177.00	151,176.53	100.00
151	2,000,000.00	1,234,742.00	3,234,742.00	3,234,741.93	100.00
153	110,000.00	31,547.00	141,547.00	141,547.00	100.00
155	0.00	90,000.00	90,000.00	0.00	0.00
158	50,000.00	522,502.00	572,502.00	563,114.00	98.36
162	19,800.00	-16,150.00	3,650.00	3,650.00	100.00
165	242,000.00	204,656.00	446,656.00	446,655.80	100.00
166	2,000.00	-2,000.00	0.00	0.00	0.00
168	15,000.00	45,000.00	60,000.00	49,341.35	82.24
169	50,000.00	-19,743.00	30,257.00	25,200.00	83.29
171	50,000.00	-50,000.00	0.00	0.00	0.00
174	14,000.00	-14,000.00	0.00	0.00	0.00
191	1,510,000.00	-1,096,482.00	413,518.00	413,517.17	100.00
195	103,000.00	-72,000.00	31,000.00	23,777.23	76.70
196	0.00	22,700.00	22,700.00	0.00	0.00
197	7,875.00	-7,875.00	0.00	0.00	0.00
199	98,700.00	264,528.00	363,228.00	268,763.46	73.99
211	115,642.00	-20,500.00	95,142.00	86,729.04	91.16
232	7,365.00	-7,058.00	307.00	306.68	99.90
233	0.00	821.00	821.00	821.00	100.00
241	430,141.00	-316,971.00	113,170.00	113,144.20	99.98
243	3,604.00	64,807.00	68,411.00	50,310.65	73.54
244	224,424.00	-184,822.00	39,602.00	39,583.40	99.95

Sistema de Contabilidad Integrada Gubernamental
 Informes de Gestión y Rendición de Cuentas - IGRCOI
 Ejecución Financiera
 Expresado en Quetzales
 DEL MES DE ENERO AL MES DE DICIEMBRE
 Entidad Institucional Igual a 11130020

PAGINA : 25 DE 39
 FECHA : 5/01/2023
 HORA : 8:24.00
 REPORTE: R00820850.rpt

EJERCICIO: 2022		CORTE: ENTIDAD				% EJEC
Pg - SPG - PY - ACT - OB - REN	ASIGNADO	MODIFICADO	VIGENTE	DEVENGADO		
245	LIBROS, REVISTAS Y PERIÓDICOS	5,068.00	-4,578.00	490.00	490.00	100.00
247	ESPECIES TIMBRADAS Y VALORES	3,196.00	5,000.00	8,196.00	5,420.81	66.14
252	ARTÍCULOS DE CUERO	680.00	-680.00	0.00	0.00	0.00
253	LLANTAS Y NEUMÁTICOS	216,200.00	-216,200.00	0.00	0.00	0.00
254	ARTÍCULOS DE CAUCHO	1,020.00	63.00	1,083.00	1,082.08	99.92
261	ELEMENTOS Y COMPUESTOS QUÍMICOS	19,850.00	-19,645.00	205.00	0.00	0.00
262	COMBUSTIBLES Y LUBRICANTES	1,018,580.00	-328,580.00	690,000.00	690,000.00	100.00
264	INSECTICIDAS, FUMIGANTES Y SIMILARES	0.00	2,000.00	2,000.00	2,000.00	100.00
266	PRODUCTOS MEDICINALES Y FARMACÉUTICOS	1,200.00	0.00	1,200.00	0.00	0.00
267	TINTES, PINTURAS Y COLORANTES	630,097.00	-134,000.00	496,097.00	493,457.00	99.47
268	PRODUCTOS PLÁSTICOS, NYLON, VINIL Y P.V.C.	204,820.00	20,997.00	225,817.00	225,689.60	99.94
269	OTROS PRODUCTOS QUÍMICOS Y CONEXOS	7,550.00	-7,550.00	0.00	0.00	0.00
273	PRODUCTOS DE LOZA Y PORCELANA	2,100.00	-2,100.00	0.00	0.00	0.00
282	PRODUCTOS METALÚRGICOS NO FÉRRICOS	1,350.00	-896.00	454.00	453.26	99.84
283	PRODUCTOS DE METAL Y SUS ALEACIONES	3,650.00	-3,650.00	0.00	0.00	0.00
286	HERRAMIENTAS MENORES	8,260.00	3,572.00	11,832.00	11,778.80	99.58
289	OTROS PRODUCTOS METÁLICOS	5,500.00	6,560.00	12,060.00	12,059.93	100.00
291	ÚTILES DE OFICINA	268,184.00	-100,000.00	168,184.00	166,379.65	98.93
292	PRODUCTOS SANITARIOS, DE LIMPIEZA Y DE USO PERSONAL	185,743.00	-104,195.00	81,548.00	81,547.40	100.00
293	ÚTILES EDUCACIONALES Y CULTURALES	8,329.00	-8,154.00	175.00	175.00	100.00
295	ÚTILES MENORES, SUMINISTROS E INSTRUMENTAL MÉDICO-QUIRÚRGICOS, DE LABORATORIO Y CUIDADO DE LA SALUD	31,335.00	-25,000.00	6,335.00	0.00	0.00
296	ÚTILES DE COCINA Y COMEDOR	10,428.00	-10,428.00	0.00	0.00	0.00
297	MATERIALES, PRODUCTOS Y ACCS. ELÉCTRICOS, CABLEADO ESTRUCTURADO DE REDES INFORMÁTICAS Y TELEFÓNICAS	161,447.00	-116,694.00	44,753.00	44,752.16	100.00
298	ACCESORIOS Y REPUESTOS EN GENERAL	0.00	33,716.00	33,716.00	33,715.50	100.00
299	OTROS MATERIALES Y SUMINISTROS	120,044.00	-95,849.00	24,195.00	24,194.75	100.00

Sistema de Contabilidad Integrada Gubernamental
 Informes de Gestión y Rendición de Cuentas - IGRC01
 Ejecución Financiera
 Expresado en Quetzales
 DEL MES DE ENERO AL MES DE DICIEMBRE
 Entidad Institucional Igual a 11130020

PAGINA : 26 DE 39
 FECHA : 5/01/2023
 HORA : 8:24:00
 REPORTE: R00820850.rpt

EJERCICIO: 2022		CORTE: ENTIDAD				
PG - SPG - PY - ACT - OB - REN	ASIGNADO	MODIFICADO	VIGENTE	DEVENGADO	% EJEC	
322	0.00	75,000.00	75,000.00	5,000.00	6.67	
324	0.00	162,500.00	162,500.00	96,475.00	59.37	
326	0.00	135,000.00	135,000.00	4,600.00	3.41	
328	45,000.00	1,395,574.00	1,440,574.00	679,725.00	47.18	
329	0.00	60,000.00	60,000.00	6,320.00	10.53	
413	775,763.00	-45,000.00	730,763.00	551,768.76	75.51	
415	420,000.00	-45,000.00	375,000.00	236,176.68	62.98	
913	5,000,000.00	0.00	5,000,000.00	4,986,777.00	99.74	
TOTAL 001 000 DIRECCIÓN Y COORDINACIÓN:	45,617,395.00	1,661,337.00	47,278,732.00	44,649,951.35	94.44	
002 000 SERVICIOS PARA LA LIQUIDACIÓN DEL FONAPAZ						
029	0.00	623,889.00	623,889.00	514,630.20	82.49	
183	60,000.00	-60,000.00	0.00	0.00	0.00	
184	86,000.00	-86,000.00	0.00	0.00	0.00	
186	96,000.00	-96,000.00	0.00	0.00	0.00	
188	108,000.00	-108,000.00	0.00	0.00	0.00	
189	100,000.00	-100,000.00	0.00	0.00	0.00	
195	25,000.00	-25,000.00	0.00	0.00	0.00	
241	15,020.00	-15,020.00	0.00	0.00	0.00	
243	2,500.00	-2,500.00	0.00	0.00	0.00	
244	1,980.00	-1,980.00	0.00	0.00	0.00	
268	3,000.00	-3,000.00	0.00	0.00	0.00	
269	2,000.00	-2,000.00	0.00	0.00	0.00	
291	9,600.00	-9,600.00	0.00	0.00	0.00	
TOTAL 002 000 SERVICIOS PARA LA LIQUIDACIÓN DEL FONAPAZ	509,100.00	114,789.00	623,889.00	514,630.20	82.49	
TOTAL 000 SIN PROYECTO	46,126,495.00	1,776,126.00	47,902,621.00	45,164,581.55	94.28	

EJERCICIO: 2022		CORTE: ENTIDAD				
PG - SPG - PY - ACT - OB - REN	ASIGNADO	MODIFICADO	VIGENTE	DEVENGADO	% EJE	
TOTAL 00 SIN SUBPROGRAMA	46,126,495.00	1,776,126.00	47,902,621.00	45,164,581.55	94.28	
01 DOTACIONES, SERVICIOS E INFRAESTRUCTURA PARA LA SALUD						
000 SIN PROYECTO						
001 000 DOTACIÓN DE MATERIALES DE CONSTRUCCIÓN, MOBILIARIO Y EQUIPO MÉDICO A ESTABLECIMIENTOS DE SALUD						
274 CEMENTO	3,983,970.00	-3,983,970.00	0.00	0.00	0.00	
275 PRODUCTOS DE CEMENTO, PÓMEZ, ASBESTO Y YESO	2,200,000.00	-2,200,000.00	0.00	0.00	0.00	
281 PRODUCTOS SIDERÚRGICOS	10,000,569.00	-10,000,569.00	0.00	0.00	0.00	
282 PRODUCTOS METALÚRGICOS NO FÉRRICOS	1,000,000.00	-1,000,000.00	0.00	0.00	0.00	
295 ÚTILES MENORES, SUMINISTROS E INSTRUMENTAL MÉDICO-QUIRÚRGICOS, DE LABORATORIO Y CUIDADO DE LA SALUD	1,600,000.00	-1,575,100.00	24,900.00	24,900.00	100.00	
323 MOBILIARIO Y EQUIPO MÉDICO-SANITARIO Y DE LABORATORIO	4,117,484.00	-4,117,484.00	0.00	0.00	0.00	
329 OTRAS MAQUINARIAS Y EQUIPOS	2,002,200.00	-2,002,200.00	0.00	0.00	0.00	
TOTAL 001 000 DOTACIÓN DE MATERIALES DE CONSTRUCCIÓN, MOBILIARIO Y EQUIPO MEDICO A ESTABLECIMIENTOS DE SALUD	24,904,223.00	-24,879,323.00	24,900.00	24,900.00	100.00	
002 000 SERVICIOS DE MANTENIMIENTO Y REPARACIÓN A ESTABLECIMIENTOS DE SALUD						
171 MANTENIMIENTO Y REPARACIÓN DE EDIFICIOS	10,700,393.00	-10,700,393.00	0.00	0.00	0.00	
TOTAL 002 000 SERVICIOS DE MANTENIMIENTO Y REPARACIÓN A ESTABLECIMIENTOS DE SALUD	10,700,393.00	-10,700,393.00	0.00	0.00	0.00	
TOTAL 000 SIN PROYECTO	35,604,616.00	-35,579,716.00	24,900.00	24,900.00	100.00	
TOTAL 01 DOTACIONES, SERVICIOS E INFRAESTRUCTURA PARA LA SALUD	35,604,616.00	-35,579,716.00	24,900.00	24,900.00	100.00	
02 DOTACIONES, SERVICIOS E INFRAESTRUCTURA PARA LA EDUCACIÓN						
000 SIN PROYECTO						
001 000 DOTACIÓN DE MATERIALES DE CONSTRUCCIÓN, MOBILIARIO, EQUIPO Y MÓDULOS EDUCATIVOS A ESTABLECIMIENTOS EDUCATIVOS DE PREPRIMARIA						
274 CEMENTO	798,024.00	-798,024.00	0.00	0.00	0.00	
275 PRODUCTOS DE CEMENTO, PÓMEZ, ASBESTO Y YESO	500,000.00	-500,000.00	0.00	0.00	0.00	

00000000

EJERCICIO: 2022		CORTE: ENTIDAD				
PG-SPG-PY-ACT-OB-REN		ASIGNADO	MODIFICADO	VIGENTE	DEVENGADO	% EJEC
293	ÚTILES EDUCACIONALES Y CULTURALES	999,775.00	-999,775.00	0.00	0.00	0.00
324	EQUIPO EDUCACIONAL, CULTURAL Y RECREATIVO	5,005,800.00	-2,243,495.00	2,762,305.00	2,762,301.00	100.00
	TOTAL 001 000 DOTACIÓN DE MATERIALES DE CONSTRUCCIÓN, MOBILIARIO, EQUIPO Y MÓDULOS EDUCATIVOS A ESTABLECIMIENTOS EDUCATIVOS DE PREPRIMARIA	7,303,599.00	-4,541,294.00	2,762,305.00	2,762,301.00	100.00
002 000	DOTACIÓN DE MATERIALES DE CONSTRUCCIÓN, MOBILIARIO, EQUIPO Y MÓDULOS EDUCATIVOS A ESTABLECIMIENTOS EDUCATIVOS DE PRIMARIA					
274	CEMENTO	590,564.00	-590,564.00	0.00	0.00	0.00
275	PRODUCTOS DE CEMENTO, PÓMEZ, ASBESTO Y YESO	1,000,000.00	-1,000,000.00	0.00	0.00	0.00
293	ÚTILES EDUCACIONALES Y CULTURALES	999,775.00	-999,775.00	0.00	0.00	0.00
324	EQUIPO EDUCACIONAL, CULTURAL Y RECREATIVO	7,200,561.00	1,986,683.00	9,187,244.00	9,187,021.00	100.00
	TOTAL 002 000 DOTACIÓN DE MATERIALES DE CONSTRUCCIÓN, MOBILIARIO, EQUIPO Y MÓDULOS EDUCATIVOS A ESTABLECIMIENTOS DE PRIMARIA	9,790,900.00	-603,656.00	9,187,244.00	9,187,021.00	100.00
003 000	DOTACIÓN DE MATERIALES DE CONSTRUCCIÓN, MOBILIARIO Y EQUIPO A ESTABLECIMIENTOS DE EDUCACIÓN MEDIA					
274	CEMENTO	5,000,278.00	-5,000,278.00	0.00	0.00	0.00
275	PRODUCTOS DE CEMENTO, PÓMEZ, ASBESTO Y YESO	3,418,420.00	-3,418,420.00	0.00	0.00	0.00
293	ÚTILES EDUCACIONALES Y CULTURALES	1,500,025.00	-1,500,025.00	0.00	0.00	0.00
324	EQUIPO EDUCACIONAL, CULTURAL Y RECREATIVO	6,676,400.00	6,374,051.00	13,050,451.00	12,712,160.00	97.41
328	EQUIPO DE CÓMPUTO	4,992,000.00	-4,992,000.00	0.00	0.00	0.00
	TOTAL 003 000 DOTACIÓN DE MATERIALES DE CONSTRUCCIÓN, MOBILIARIO Y EQUIPO A ESTABLECIMIENTOS DE EDUCACIÓN MEDIA	21,587,123.00	-8,536,672.00	13,050,451.00	12,712,160.00	97.41
004 000	SERVICIOS DE MANTENIMIENTO Y REPARACIÓN A ESTABLECIMIENTOS EDUCATIVOS DE PREPRIMARIA					
171	MANTENIMIENTO Y REPARACIÓN DE EDIFICIOS	3,921,828.00	-3,921,828.00	0.00	0.00	0.00
	TOTAL 004 000 SERVICIOS DE MANTENIMIENTO Y REPARACIÓN A ESTABLECIMIENTOS EDUCATIVOS DE PREPRIMARIA	3,921,828.00	-3,921,828.00	0.00	0.00	0.00
005 000	SERVICIOS DE MANTENIMIENTO Y REPARACIÓN A ESTABLECIMIENTOS EDUCATIVOS DE PRIMARIA					

0000094

Sistema de Contabilidad Integrada Gubernamental
 Informes de Gestión y Rendición de Cuentas - IGR001
 Ejecución Financiera
 Expresado en Quetzales
 DEL MES DE ENERO AL MES DE DICIEMBRE
 Entidad Institucional Igual a 11130020

PAGINA : 29 DE 39
 FECHA : 5/01/2023
 HORA : 8:24:00
 REPORTE: R00820850.rpt

EJERCICIO: 2022		CORTE: ENTIDAD				% EJEC
PG - SPG - PY - ACT - OB - REN		ASIGNADO	MODIFICADO	VIGENTE	DEVENGADO	
171	MANTENIMIENTO Y REPARACIÓN DE EDIFICIOS	3,923,197.00	-3,923,197.00	0.00	0.00	0.00
TOTAL 005 000	SERVICIOS DE MANTENIMIENTO Y REPARACIÓN A ESTABLECIMIENTOS EDUCATIVOS DE PRIMARIA	3,923,197.00	-3,923,197.00	0.00	0.00	0.00
TOTAL 000	SIN PROYECTO	46,526,647.00	-21,526,647.00	25,000,000.00	24,661,482.00	98.65
001	INFRAESTRUCTURA EDUCATIVA					
000 002	CONSTRUCCIÓN, AMPLIACIÓN Y MEJORAMIENTO DE CENTROS DE EDUCACIÓN PRIMARIA					
331	CONSTRUCCIONES DE BIENES NACIONALES DE USO COMÚN	0.00	0.00	0.00	0.00	0.00
332	CONSTRUCCIONES DE BIENES NACIONALES DE USO NO COMÚN	1,208,969.00	-498,482.00	710,487.00	236,000.00	33.22
332	CONSTRUCCIONES DE BIENES NACIONALES DE USO NO COMÚN	0.00	1,054,040.00	1,054,040.00	879,722.00	83.36
TOTAL 000 003	CONSTRUCCIÓN, AMPLIACIÓN Y MEJORAMIENTO DE CENTROS DE EDUCACIÓN BÁSICA	1,208,969.00	555,558.00	1,764,527.00	1,115,722.00	63.23
TOTAL 001	INFRAESTRUCTURA EDUCATIVA	1,208,969.00	555,558.00	1,764,527.00	1,115,722.00	63.23
TOTAL 02	DOTACIONES, SERVICIOS E INFRAESTRUCTURA PARA LA EDUCACIÓN	47,735,616.00	-20,971,089.00	26,764,527.00	25,777,204.00	96.31
04	DOTACIONES, SERVICIOS E INFRAESTRUCTURA PARA SISTEMAS DE AGUA POTABLE, SANEAMIENTO Y AMBIENTE					
000	SIN PROYECTO					
001	DOTACIÓN DE MATERIALES DE CONSTRUCCIÓN Y EQUIPO PARA SERVICIOS DE AGUA POTABLE					
173	MANTENIMIENTO Y REPARACIÓN DE BIENES NACIONALES DE USO COMÚN	2,261,466.00	-2,182,338.00	79,128.00	0.00	0.00
223	PIEDRA, ARCILLA Y ARENA	2,647,200.00	-2,647,200.00	0.00	0.00	0.00
268	PRODUCTOS PLÁSTICOS, NYLON, VINIL Y P.V.C.	7,270,625.00	-6,158,725.00	1,111,900.00	752,400.00	67.67
274	CEMENTO	1,224,998.00	-1,224,998.00	0.00	0.00	0.00
275	PRODUCTOS DE CEMENTO, PÓMEZ, ASBESTO Y YESO	1,553,200.00	-1,553,200.00	0.00	0.00	0.00
299	OTROS MATERIALES Y SUMINISTROS	0.00	0.00	0.00	0.00	0.00
329	OTRAS MAQUINARIAS Y EQUIPOS	2,956,905.00	-2,956,905.00	0.00	0.00	0.00
TOTAL 001 000	DOTACIÓN DE MATERIALES DE CONSTRUCCIÓN Y EQUIPO PARA SERVICIOS DE SISTEMAS DE AGUA POTABLE	17,914,394.00	-16,723,366.00	1,191,028.00	752,400.00	63.17

CORTE: ENTIDAD						
EJERCICIO: 2022	PG - SPG - PY - ACT - OB - REN	ASIGNADO	MODIFICADO	VIGENTE	DEVENGADO	% EJEC
002	000 DOTACIÓN DE MATERIALES DE CONSTRUCCIÓN Y EQUIPO PARA SERVICIOS DE SISTEMAS DE SANEAMIENTO Y AMBIENTE					
223	PIEDRA, ARCILLA Y ARENA	1,999,950.00	-1,999,950.00	0.00	0.00	0.00
274	CEMENTO	1,999,980.00	-1,999,980.00	0.00	0.00	0.00
275	PRODUCTOS DE CEMENTO, PÓMEZ, ASBESTO Y YESO	2,000,000.00	-2,000,000.00	0.00	0.00	0.00
299	OTROS MATERIALES Y SUMINISTROS	1,999,550.00	-1,999,550.00	0.00	0.00	0.00
329	OTRAS MAQUINARIAS Y EQUIPOS	1,999,500.00	-1,999,500.00	0.00	0.00	0.00
	TOTAL 002 000 DOTACIÓN DE MATERIALES DE CONSTRUCCIÓN Y EQUIPO PARA SERVICIOS DE SISTEMAS DE SANEAMIENTO Y AMBIENTE	<u>9,998,980.00</u>	<u>-9,998,980.00</u>	<u>0.00</u>	<u>0.00</u>	<u>0.00</u>
	TOTAL 000 SIN PROYECTO	27,913,374.00	-26,722,346.00	1,191,028.00	752,400.00	63.17
001	INFRAESTRUCTURA DE AGUA, SANEAMIENTO Y AMBIENTE					
000	001 CONSTRUCCIÓN, AMPLIACIÓN Y MEJORAMIENTO DE SISTEMAS DE AGUA POTABLE Y POZOS MECÁNICOS					
331	CONSTRUCCIONES DE BIENES NACIONALES DE USO COMÚN	65,280,361.00	-65,153,884.00	126,477.00	126,476.29	100.00
331	CONSTRUCCIONES DE BIENES NACIONALES DE USO COMÚN	50,753,866.00	-34,713,866.00	16,040,000.00	16,040,000.00	100.00
331	CONSTRUCCIONES DE BIENES NACIONALES DE USO COMÚN	44,866,101.00	-41,642,053.00	3,224,048.00	2,499,966.45	77.54
	TOTAL 000 003 CONSTRUCCIÓN, AMPLIACIÓN Y MEJORAMIENTO DE SISTEMAS DE DRENAJES Y SISTEMAS DE ALCANTARILLADO	<u>160,900,328.00</u>	<u>-141,509,803.00</u>	<u>19,390,525.00</u>	<u>18,666,442.74</u>	<u>96.27</u>
	TOTAL 001 INFRAESTRUCTURA DE AGUA, SANEAMIENTO Y AMBIENTE	160,900,328.00	-141,509,803.00	19,390,525.00	18,666,442.74	96.27
	TOTAL 04 DOTACIONES, SERVICIOS E INFRAESTRUCTURA PARA SISTEMAS DE AGUA POTABLE, SANEAMIENTO Y AMBIENTE	<u>188,813,702.00</u>	<u>-168,232,149.00</u>	<u>20,581,553.00</u>	<u>19,418,842.74</u>	<u>94.35</u>
05	DOTACIONES, SERVICIOS E INFRAESTRUCTURA PARA EL DESARROLLO COMUNITARIO Y PRODUCTIVO					
000	SIN PROYECTO					
001	000 DOTACIÓN DE MATERIALES, ENSERES Y EQUIPO PARA EL DESARROLLO COMUNITARIO					
232	ACABADOS TEXTILES	2,043,450.00	-2,029,650.00	13,800.00	13,800.00	100.00
239	OTROS TEXTILES Y VESTUARIO	2,083,825.00	-2,083,825.00	0.00	0.00	0.00
288	PRODUCTOS PLÁSTICOS, NYLON, VINIL Y P.V.C.	2,483,496.00	1,643,930.00	4,127,426.00	4,127,400.00	100.00

000092

EJERCICIO: 2022		CORTE: ENTIDAD				
PG - SPG - PY - ACT - OB - REN	ASIGNADO	MODIFICADO	VIGENTE	DEVENGADO	% EJEC	
295	0.00	86,500.00	86,500.00	86,500.00	100.00	
299	0.00	90,000.00	90,000.00	88,500.00	98.33	
329	61,157,320.00	-61,157,320.00	0.00	0.00	0.00	
TOTAL 001 000 DOTACIÓN DE MATERIALES, ENSERES Y EQUIPO PARA EL DESARROLLO COMUNITARIO	67,768,091.00	-63,450,365.00	4,317,726.00	4,316,200.00	99.96	
002 000 DOTACIÓN DE MATERIALES DE CONSTRUCCIÓN PARA VIVIENDAS						
267	999,835.00	-988,935.00	10,900.00	10,900.00	100.00	
274	1,297,356.00	13,259,789.90	14,557,145.90	14,557,145.90	100.00	
275	1,792,960.00	-1,792,959.40	0.60	0.00	0.00	
281	8,536,675.00	-8,309,979.00	226,696.00	174,645.53	77.04	
282	1,800,000.00	-1,783,800.00	16,200.00	16,200.00	100.00	
283	2,065,010.00	-2,058,373.00	6,637.00	2,886.20	43.49	
284	3,946,250.00	-3,634,480.00	311,770.00	277,209.00	88.91	
TOTAL 002 000 DOTACIÓN DE MATERIALES DE CONSTRUCCIÓN PARA VIVIENDAS	20,438,086.00	-5,308,736.50	15,129,349.50	15,038,986.63	99.40	
003 000 ASISTENCIA TÉCNICA, CAPACITACIÓN Y DOTACIONES PARA LA PRODUCCIÓN AGROPECUARIA Y ARTESANAL						
185	2,000,000.00	-2,000,000.00	0.00	0.00	0.00	
268	1,699,990.00	0.00	1,699,990.00	1,699,800.00	99.99	
286	9,306,397.00	-1,019,037.00	8,287,360.00	8,287,360.00	100.00	
329	0.00	191,330.00	191,330.00	0.00	0.00	
TOTAL 003 000 ASISTENCIA TÉCNICA, CAPACITACIÓN Y DOTACIONES PARA LA PRODUCCIÓN AGROPECUARIA Y ARTESANAL	13,006,387.00	-2,827,707.00	10,178,680.00	9,987,160.00	98.12	
005 000 DOTACIÓN DE ALIMENTOS						
211	0.00	6,570,188.50	6,570,188.50	6,570,188.50	100.00	
288	0.00	3,710.00	3,710.00	3,500.00	94.34	
TOTAL 005 000 DOTACIÓN DE ALIMENTOS	0.00	6,573,898.50	6,573,898.50	6,573,688.50	100.00	

Sistema de Contabilidad Integrada Gubernamental
 Informes de Gestion y Rendicion de Cuentas - IGR01

PAGINA : 32 DE 39
 FECHA : 5/01/2023
 HORA : 8:24.00
 REPORTE: R00820850.rpt

Ejecución Financiera
 Expresado en Quetzales

DEL MES DE ENERO AL MES DE DICIEMBRE
 Entidad Institucional Igual a 11130020

EJERCICIO: 2022

CORTE: ENTIDAD

PG - SPG - PY - ACT - OB - REN	ASIGNADO	MODIFICADO	VIGENTE	DEVENGADO	% EJEC
006 000 SERVICIOS DE RESARCIMIENTO					
196 SERVICIOS DE ATENCIÓN Y PROTOCOLO	50,000.00	-50,000.00	0.00	0.00	0.00
199 OTROS SERVICIOS	1,000,000.00	-1,000,000.00	0.00	0.00	0.00
419 OTRAS TRANSFERENCIAS A PERSONAS INDIVIDUALES	12,462,623.00	-12,462,623.00	0.00	0.00	0.00
TOTAL 006 000 SERVICIOS DE RESARCIMIENTO	13,512,623.00	-13,512,623.00	0.00	0.00	0.00
TOTAL 000 SIN PROYECTO	114,725,187.00	-78,525,533.00	36,199,654.00	35,916,035.13	99.22
001 INFRAESTRUCTURA COMUNITARIA					
000 003 CONSTRUCCIÓN, AMPLIACIÓN Y MEJORAMIENTO DE SALONES DE USOS MÚLTIPLES					
332 CONSTRUCCIONES DE BIENES NACIONALES DE USO NO COMÚN	0.00	1,320,000.00	1,320,000.00	800,000.00	60.61
TOTAL 000 003 CONSTRUCCIÓN, AMPLIACIÓN Y MEJORAMIENTO DE SALONES DE USOS MÚLTIPLES	0.00	1,320,000.00	1,320,000.00	800,000.00	60.61
TOTAL 001 INFRAESTRUCTURA COMUNITARIA	0.00	1,320,000.00	1,320,000.00	800,000.00	60.61
TOTAL 05 DOTACIONES, SERVICIOS E INFRAESTRUCTURA PARA EL DESARROLLO COMUNITARIO Y PRODUCTIVO	114,725,187.00	-77,205,533.00	37,519,654.00	36,716,035.13	97.86
06 DOTACIONES, SERVICIOS E INFRAESTRUCTURA PARA LA RED VIAL					
000 SIN PROYECTO					
001 000 DOTACIÓN DE MATERIALES DE CONSTRUCCIÓN Y REPARACIÓN DE LA RED VIAL					
223 PIEDRA, ARCILLA Y ARENA	9,056,100.00	-9,056,100.00	0.00	0.00	0.00
274 CEMENTO	4,404,384.00	-4,404,384.00	0.00	0.00	0.00
TOTAL 001 000 DOTACIÓN DE MATERIALES DE CONSTRUCCIÓN Y REPARACIÓN DE LA RED VIAL	13,460,484.00	-13,460,484.00	0.00	0.00	0.00
TOTAL 000 SIN PROYECTO	13,460,484.00	-13,460,484.00	0.00	0.00	0.00
001 INFRAESTRUCTURA VIAL					
000 001 CONSTRUCCIÓN, AMPLIACIÓN Y MEJORAMIENTO DE INFRAESTRUCTURA VIAL					
331 CONSTRUCCIONES DE BIENES NACIONALES DE USO COMÚN	0.00	187,353,634.00	187,353,634.00	184,792,537.10	98.63
TOTAL 000 001 CONSTRUCCIÓN, AMPLIACIÓN Y MEJORAMIENTO DE INFRAESTRUCTURA VIAL	0.00	187,353,634.00	187,353,634.00	184,792,537.10	98.63

DEL MES DE ENERO AL MES DE DICIEMBRE
 Entidad Institucional Igual a 11130020

EJERCICIO: 2022		CORTE: ENTIDAD				
PG - SPG - PY - ACT - OB - REN	ASIGNADO	MODIFICADO	VIGENTE	DEVENGADO	% EJEC	
TOTAL 001 INFRAESTRUCTURA VIAL	0.00	187,353,634.00	187,353,634.00	184,792,537.10	98.63	
TOTAL 06 DOTACIONES, SERVICIOS E INFRAESTRUCTURA PARA LA RED VIAL	13,460,484.00	173,893,150.00	187,353,634.00	184,792,537.10	98.63	
07 LIQUIDACIÓN DEL FIDEICOMISO DE DESARROLLO SOCIAL						
000 SIN PROYECTO						
001 0000 SERVICIOS PARA LA LIQUIDACIÓN DEL FIDEICOMISO DE DESARROLLO SOCIAL						
194 GASTOS BANCARIOS, COMISIONES Y OTROS	0.00	47.00	47.00	0.00	0.00	
195 GASTOS						
IMPUESTOS, DERECHOS Y TASAS	0.00	21,953.00	21,953.00	21,109.22	96.16	
TOTAL 001 0000 SERVICIOS PARA LA LIQUIDACIÓN DEL FIDEICOMISO DE DESARROLLO SOCIAL	0.00	22,000.00	22,000.00	21,109.22	95.95	
TOTAL 000 SIN PROYECTO	0.00	22,000.00	22,000.00	21,109.22	95.95	
TOTAL 07 LIQUIDACIÓN DEL FIDEICOMISO DE DESARROLLO SOCIAL	0.00	22,000.00	22,000.00	21,109.22	95.95	
TOTAL 19 DOTACIONES, SERVICIOS E INFRAESTRUCTURA PARA EL DESARROLLO SOCIAL	446,466,100.00	-126,297,211.00	320,168,889.00	311,915,209.74	97.42	
21 TRANSFERENCIAS MONETARIAS CONDICIONADAS EN SALUD Y EDUCACIÓN						
00 SIN SUBPROGRAMA						
000 SIN PROYECTO						
002 0000 SERVICIOS DE ASISTENCIA SOCIAL						
011 PERSONAL PERMANENTE	169,332.00	0.00	169,332.00	169,332.00	100.00	
012 COMPLEMENTO PERSONAL AL SALARIO DEL PERSONAL PERMANENTE	124,800.00	0.00	124,800.00	124,800.00	100.00	
013 COMPLEMENTO POR ANTIGÜEDAD AL PERSONAL PERMANENTE	420.00	0.00	420.00	420.00	100.00	
014 COMPLEMENTO POR CALIDAD PROFESIONAL AL PERSONAL PERMANENTE	9,000.00	0.00	9,000.00	9,000.00	100.00	
015 COMPLEMENTOS ESPECÍFICOS AL PERSONAL PERMANENTE	130,200.00	0.00	130,200.00	130,200.00	100.00	
022 PERSONAL POR CONTRATO	192,000.00	240,000.00	432,000.00	432,000.00	100.00	
026 COMPLEMENTO POR CALIDAD PROFESIONAL AL PERSONAL TEMPORAL	0.00	9,000.00	9,000.00	0.00	0.00	
027 COMPLEMENTOS ESPECÍFICOS AL PERSONAL TEMPORAL	3,000.00	3,000.00	6,000.00	6,000.00	100.00	

CORTE: ENTIDAD

EJERCICIO: 2022

PG - SPG - PY - ACT - OB - REN	ASIGNADO	MODIFICADO	VIGENTE	DEVENGADO	% EJEC
071	51,396.00	20,750.00	72,146.00	71,396.00	98.96
072	51,396.00	20,750.00	72,146.00	71,396.00	98.96
073	800.00	200.00	1,000.00	1,000.00	100.00
121	696,900.00	-696,850.00	50.00	0.00	0.00
122	1,510,000.00	-1,400,000.00	110,000.00	30,321.00	27.56
133	100,000.00	-100,000.00	0.00	0.00	0.00
153	0.00	210,000.00	210,000.00	52,268.06	24.89
157	1,090,000.00	-1,090,000.00	0.00	0.00	0.00
165	25,000.00	0.00	25,000.00	3,000.00	12.00
185	214,500.00	-214,500.00	0.00	0.00	0.00
186	100,000.00	-100,000.00	0.00	0.00	0.00
211	50,000.00	0.00	50,000.00	4,322.50	8.65
233	0.00	3,000.00	3,000.00	0.00	0.00
241	50,000.00	55,000.00	105,000.00	83,830.50	79.84
243	80,000.00	0.00	80,000.00	15,000.00	18.75
244	125,004.00	-12,142.00	112,862.00	52,972.20	46.94
253	9,600.00	0.00	9,600.00	6,280.00	65.42
262	25,000.00	0.00	25,000.00	1,280.00	5.12
267	35,000.00	0.00	35,000.00	28,100.00	80.29
268	60,020.00	0.00	60,020.00	48,670.00	81.09
284	90,000.00	-90,000.00	0.00	0.00	0.00
289	50,000.00	-50,000.00	0.00	0.00	0.00
291	75,001.00	0.00	75,001.00	42,903.09	57.20
297	6,000.00	-6,000.00	0.00	0.00	0.00
298	1,479,975.00	-1,388,436.00	91,539.00	10,975.00	11.99
322	98,000.00	0.00	98,000.00	0.00	0.00

000088

Sistema de Contabilidad Integrada Gubernamental
 Informes de Gestion y Rendición de Cuentas - IGR01

Ejecución Financiera
 Expresado en Quetzales

DEL MES DE ENERO AL MES DE DICIEMBRE
 Entidad Institucional Igual a 11130020

PAGINA : 35 DE 39
 FECHA : 5/01/2023
 HORA : 8:24:00
 REPORTE: R00820850.rpt

EJERCICIO: 2022

CORTE: ENTIDAD

PG - SPG - PY - ACT - OB - REN	ASIGNADO	MODIFICADO	VIGENTE	DEVENGADO	% EJEC
328	180,000.00	0.00	180,000.00	0.00	0.00
413	100,000.00	0.00	100,000.00	95,085.51	95.09
415	50,000.00	0.00	50,000.00	40,647.49	81.29
TOTAL 002 000 SERVICIOS DE ASISTENCIA SOCIAL	7,032,344.00	-4,586,228.00	2,446,116.00	1,531,199.35	62.60
TOTAL 000 SIN PROYECTO	7,032,344.00	-4,586,228.00	2,446,116.00	1,531,199.35	62.60
TOTAL 00 SIN SUBPROGRAMA	7,032,344.00	-4,586,228.00	2,446,116.00	1,531,199.35	62.60
01 PREVENCIÓN DE LA DESNUTRICIÓN CRÓNICA					
000 SIN PROYECTO					
001 000 TRANSFERENCIAS MONETARIAS CON ÉNFASIS EN SALUD					
021	2,928,000.00	-178,000.00	2,750,000.00	2,717,783.83	98.83
022	192,000.00	0.00	192,000.00	192,000.00	100.00
025	6,720.00	7,574.00	14,294.00	9,003.47	62.99
026	4,500.00	0.00	4,500.00	4,500.00	100.00
027	1,254,000.00	-75,000.00	1,179,000.00	1,162,168.45	98.57
071	351,435.00	0.00	351,435.00	325,520.87	92.63
072	351,435.00	-15,000.00	336,435.00	328,341.02	97.59
073	11,200.00	0.00	11,200.00	10,014.06	89.41
419	179,400,000.00	-72,029,000.00	107,371,000.00	107,371,000.00	100.00
TOTAL 001 000 TRANSFERENCIAS MONETARIAS CON ÉNFASIS ENSALUD	184,499,290.00	-72,289,426.00	112,209,864.00	112,120,331.70	99.92
002 000 TRANSFERENCIAS MONETARIAS PARA NIÑAS Y ADOLESCENTES VIOLENTADAS Y JUDICIALIZADAS					
419	1,275,000.00	500,000.00	1,775,000.00	1,774,500.00	99.97
TOTAL 002 000 TRANSFERENCIAS MONETARIAS PARA NIÑAS Y ADOLESCENTES VIOLENTADAS Y JUDICIALIZADAS	1,275,000.00	500,000.00	1,775,000.00	1,774,500.00	99.97
003 000 DOTACIÓN DE ALIMENTACIÓN COMPLEMENTARIA					
211	0.00	100,000,000.00	100,000,000.00	99,999,971.15	100.00

		CORTE: ENTIDAD				
PG - SPG - PY - ACT - OB - REN		ASIGNADO	MODIFICADO	VIGENTE	DEVENGADO	% EJEC
	TOTAL 003 000 DOTACIÓN DE ALIMENTACIÓN COMPLEMENTARIA	0.00	100,000,000.00	100,000,000.00	99,999,971.15	100.00
	TOTAL 000 SIN PROYECTO	185,774,290.00	28,210,574.00	213,984,864.00	213,894,802.85	99.96
	TOTAL 01 PREVENCIÓN DE LA DESNUTRICIÓN CRÓNICA	185,774,290.00	28,210,574.00	213,984,864.00	213,894,802.85	99.96
02	COBERTURA DE EDUCACIÓN ESCOLAR PRIMARIA					
000	SIN PROYECTO					
001	000 TRANSFERENCIAS MONETARIAS CON ÉNFASIS EN EDUCACIÓN					
021	PERSONAL SUPERNUMERARIO	2,808,000.00	-275,000.00	2,533,000.00	2,508,929.00	99.05
022	PERSONAL POR CONTRATO	192,000.00	0.00	192,000.00	192,000.00	100.00
025	COMPLEMENTO POR ANTIGÜEDAD AL PERSONAL TEMPORAL	2,940.00	22,162.00	25,102.00	6,514.49	25.95
026	COMPLEMENTO POR CALIDAD PROFESIONAL AL PERSONAL TEMPORAL	4,500.00	0.00	4,500.00	4,500.00	100.00
027	COMPLEMENTOS ESPECÍFICOS AL PERSONAL TEMPORAL	1,182,000.00	-115,000.00	1,067,000.00	1,056,868.70	99.05
071	AGUINALDO	337,120.00	-15,000.00	322,120.00	305,545.92	94.85
072	BONIFICACIÓN ANUAL (BONO 14)	337,120.00	-20,000.00	317,120.00	305,728.32	96.41
073	BONO VACACIONAL	9,600.00	0.00	9,600.00	8,713.25	90.76
121	DIVULGACIÓN E INFORMACIÓN	25,000.00	0.00	25,000.00	6,150.60	24.60
184	SERVICIOS ECONÓMICOS, FINANCIEROS, CONTABLES Y DE AUDITORÍA	125,000.00	-65,000.00	60,000.00	30,000.00	50.00
194	GASTOS BANCARIOS, COMISIONES Y OTROS GASTOS	975,000.00	443,822.00	1,418,822.00	1,400,485.96	98.71
195	IMPUESTOS, DERECHOS Y TASAS	75,000.00	-33,330.00	41,670.00	41,212.62	98.90
419	OTRAS TRANSFERENCIAS A PERSONAS INDIVIDUALES	219,410,090.00	31,529,000.00	250,939,090.00	250,938,900.00	100.00
	TOTAL 001 000 TRANSFERENCIAS MONETARIAS CON ÉNFASIS EN EDUCACIÓN	225,483,370.00	31,471,654.00	256,955,024.00	256,805,548.86	99.94
	TOTAL 000 SIN PROYECTO	225,483,370.00	31,471,654.00	256,955,024.00	256,805,548.86	99.94
	TOTAL 02 COBERTURA DE EDUCACIÓN ESCOLAR PRIMARIA	225,483,370.00	31,471,654.00	256,955,024.00	256,805,548.86	99.94

000086

EJERCICIO: 2022		CORTE: ENTIDAD				
PG - SPG - PY - ACT - OB - REN	ASIGNADO	MODIFICADO	VIGENTE	DEVENGADO	% EJEC	
TOTAL 21 TRANSFERENCIAS MONETARIAS CONDICIONADAS EN SALUD Y EDUCACIÓN	418,290,004.00	55,096,000.00	473,386,004.00	472,231,551.06		99.76
94 ATENCIÓN POR DESASTRES NATURALES Y CALAMIDADES PÚBLICAS						
09 ESTADO DE CALAMIDAD PÚBLICA POR EMERGENCIA COVID-19 (DG 5-2020)						
000 SIN PROYECTO						
001 000 INTERVENCIÓNES REALIZADAS PARA LA ATENCIÓN DE LA EMERGENCIA COVID-19						
121 DIVULGACIÓN E INFORMACIÓN	0.00	1,185,000.00	1,185,000.00	1,155,043.24		97.47
122 IMPRESIÓN, ENCUADERNACIÓN Y REPRODUCCIÓN	0.00	36,341.00	36,341.00	0.00		0.00
199 OTROS SERVICIOS	0.00	0.00	0.00	0.00		0.00
324 EQUIPO EDUCACIONAL, CULTURAL Y RECREATIVO	0.00	142,000.00	142,000.00	49,892.00		35.14
325 EQUIPO DE TRANSPORTE	0.00	1,474,341.00	1,474,341.00	1,146,990.00		77.80
328 EQUIPO DE CÓMPUTO	0.00	1,027,227.00	1,027,227.00	1,015,804.00		98.89
TOTAL 001 000 INTERVENCIÓNES REALIZADAS PARA LA ATENCIÓN DE LA EMERGENCIA COVID-19	0.00	3,864,909.00	3,864,909.00	3,367,729.24		87.14
TOTAL 000 SIN PROYECTO	0.00	3,864,909.00	3,864,909.00	3,367,729.24		87.14
TOTAL 09 ESTADO DE CALAMIDAD PÚBLICA POR EMERGENCIA COVID-19 (DG 5-2020)	0.00	3,864,909.00	3,864,909.00	3,367,729.24		87.14
14 ESTADO DE CALAMIDAD PÚBLICA POR ÉPOCA LLUVIOSA, TEMPORADA CICLÓNICA Y SISTEMAS DE BAJA PRESIÓN						
000 SIN PROYECTO						
001 000 INTERVENCIÓNES REALIZADAS PARA LA ATENCIÓN DE LA EMERGENCIA POR ÉPOCA LLUVIOSA, TEMPORADA CICLÓNICA Y SISTEMAS DE BAJA PRESIÓN						
211 ALIMENTOS PARA PERSONAS	0.00	29,173,315.00	29,173,315.00	29,173,314.44		100.00
288 PRODUCTOS PLÁSTICOS, NYLON, VINIL Y P.V.C.	0.00	570,543.00	570,543.00	570,542.88		100.00
281 PRODUCTOS SIDERÚRGICOS	0.00	10,050,000.00	10,050,000.00	10,050,000.00		100.00
283 PRODUCTOS DE METAL Y SUS ALEACIONES	0.00	540,000.00	540,000.00	540,000.00		100.00
284 ESTRUCTURAS METÁLICAS ACABADAS	0.00	14,100,000.00	14,100,000.00	14,100,000.00		100.00
299 OTROS MATERIALES Y SUMINISTROS	0.00	255,503.00	255,503.00	255,502.50		100.00

0000085

Sistema de Contabilidad Integrada Gubernamental
 Informes de Gestión y Rendición de Cuentas - IGRC01
 Ejecución Financiera
 Expresado en Quetzales
 DEL MES DE ENERO AL MES DE DICIEMBRE
 Entidad Institucional Igual a 11130020

PAGINA : 38 DE 39
 FECHA : 5/01/2023
 HORA : 8:24.00
 REPORTE: R00820850.rpt

		CORTE: ENTIDAD				
PG - SPG - PY - ACT - OB - REN	ASIGNADO	MODIFICADO	VIGENTE	DEVENGADO	% EJEC	
TOTAL 001 000 INTERVENCIÓNES REALIZADAS PARA LA ATENCIÓN DE LA EMERGENCIA POR ÉPOCA LLUVIOSA, TEMPORADA CICLÓNICA Y SISTEMAS DE BAJA PRESIÓN	0.00	54,689,361.00	54,689,361.00	54,689,359.82	100.00	
TOTAL 000 SIN PROYECTO	0.00	54,689,361.00	54,689,361.00	54,689,359.82	100.00	
TOTAL 14 ESTADO DE CALAMIDAD PÚBLICA POR ÉPOCA LLUVIOSA, TEMPORADA CICLÓNICA Y SISTEMAS DE BAJA PRESIÓN	0.00	54,689,361.00	54,689,361.00	54,689,359.82	100.00	
15 ESTADO DE CALAMIDAD PÚBLICA POR LOS EFECTOS DE LA ÉPOCA LLUVIOSA Y EL CICLÓN TROPICAL JULIA						
000 SIN PROYECTO						
001 000 INTERVENCIÓNES REALIZADAS PARA LA ATENCIÓN DE LA EMERGENCIA PROVOCADA POR LOS EFECTOS DE LA ÉPOCA LLUVIOSA Y EL CICLÓN TROPICAL JULIA	0.00	19,990,163.00	19,990,163.00	19,990,162.50	100.00	
211 ALIMENTOS PARA PERSONAS	0.00	19,123,037.00	19,123,037.00	19,123,036.80	100.00	
284 ESTRUCTURAS METÁLICAS ACABADAS	0.00	39,113,200.00	39,113,200.00	39,113,199.30	100.00	
TOTAL 001 000 INTERVENCIÓNES REALIZADAS PARA LA ATENCIÓN DE LA EMERGENCIA PROVOCADA POR LOS EFECTOS DE LA ÉPOCA LLUVIOSA Y EL CICLÓN TROPICAL JULIA	0.00	39,113,200.00	39,113,200.00	39,113,199.30	100.00	
TOTAL 000 SIN PROYECTO	0.00	39,113,200.00	39,113,200.00	39,113,199.30	100.00	
TOTAL 15 ESTADO DE CALAMIDAD PÚBLICA POR LOS EFECTOS DE LA ÉPOCA LLUVIOSA Y EL CICLÓN TROPICAL JULIA	0.00	39,113,200.00	39,113,200.00	39,113,199.30	100.00	
TOTAL 94 ATENCIÓN POR DESASTRES NATURALES Y CALAMIDADES PÚBLICAS	0.00	97,667,470.00	97,667,470.00	97,170,288.36	99.49	
99 PARTIDAS NO ASIGNABLES A PROGRAMAS						
00 SIN SUBPROGRAMA						
000 SIN PROYECTO						
001 000 TRANSFERENCIAS PARA TRANSPORTE DEL ADULTO MAYOR	0.00	25,000,000.00	25,000,000.00	25,000,000.00	100.00	
437 TRANSFERENCIAS A EMPRESAS PRIVADAS	0.00	25,000,000.00	25,000,000.00	25,000,000.00	100.00	
TOTAL 001 000 TRANSFERENCIAS PARA TRANSPORTE DEL ADULTO MAYOR	0.00	25,000,000.00	25,000,000.00	25,000,000.00	100.00	
002 000 CUOTAS A ORGANISMOS						
435 TRANSFERENCIAS A OTRAS INSTITUCIONES SIN FINES DE LUCRO	1,000,000.00	0.00	1,000,000.00	1,000,000.00	100.00	
473 TRANSFERENCIAS A ORGANISMOS REGIONALES	200,000.00	0.00	200,000.00	192,089.81	96.04	


000084

Expresado en Quetzales
 DEL MES DE ENERO AL MES DE DICIEMBRE
 Entidad Institucional Igual a 11130020

EJERCICIO: 2022


CORTE: ENTIDAD

PG - SPG - PY - ACT - OB - REN	ASIGNADO	MODIFICADO	VIGENTE	DEVENGADO	% EJEC
512	0.00	3,000,000.00	3,000,000.00	3,000,000.00	100.00
TOTAL 002 000 CUOTAS A ORGANISMOS	1,200,000.00	3,000,000.00	4,200,000.00	4,192,089.81	99.81
TOTAL 000 SIN PROYECTO	1,200,000.00	28,000,000.00	29,200,000.00	29,192,089.81	99.97
TOTAL 00 SIN SUBPROGRAMA	1,200,000.00	28,000,000.00	29,200,000.00	29,192,089.81	99.97
TOTAL 99 PARTIDAS NO ASIGNABLES A PROGRAMAS	1,200,000.00	28,000,000.00	29,200,000.00	29,192,089.81	99.97
ENTIDAD: 11130020-000-00 MINISTERIO DE DESARROLLO SOCIAL	1,306,642,862.00	139,921,375.00	1,446,564,237.00	1,428,112,786.05	98.72


 Firma y Sello
 Funcionario Responsable de la
 Unidad de Administración Financiera

Ing. Julio F. Paredes Barrios
 Viceministro Administrativo y Financiero
 Ministerio de Desarrollo Social

000083



**GOBIERNO *de*
GUATEMALA**
DR. ALEJANDRO GIAMMATTEI

**MINISTERIO DE
DESARROLLO
SOCIAL**

000082

Ejecución Física

5ta. avenida 8-78 zona 9, Guatemala, edificio Plaza Lauderdale
Teléfono: (502) 2300-5400

www.mides.gob.gt

Síguenos en:



como Mides Gt

Sistema de Contabilidad Integrada Gubernamental
Informes de Gestion y Rendicion de Cuentas - IGR02 - Ejecucion Fisica - IGR02
Ejecucion Fisica

PAGINA 1 DE 21
 FECHA 5/01/2023
 HORA 8:29.18
 REPORTE: R00822834.rpt

ENTIDAD Igual a 11130020
 Expresado en Quetzales

DEL MES ENERO AL MES DE DICIEMBRE CORTE: ENTIDAD

EJERCICIO: 2022

PG	SP	PY	AC	OB	UBG	DESCRIPCION	UNIDAD DE MEDIDA	METAS FISICAS			No. beneficiados	Unidad de Medida	
								INICIAL	VIGENTE	EJEC			% EJE
ENTIDAD : 11130020-000-000 MINISTERIO DE DESARROLLO SOCIAL													
14	00	000	000	000	002-000	APOYO PARA EL CONSUMO ADECUADO DE ALIMENTOS SIN SUBPROGRAMA SIN PROYECTO COMEDORES							
						1 Raciones de alimentos preparados entregados a personas que viven en condiciones de vulnerabilidad o crisis	Ración	5,150,108	9,094,892	9,094,892	100.00	9,094,892	Persona
						0101 GUATEMALA, GUATEMALA			9,094,892				
						2 Desayunos preparados entregados a personas que viven en condiciones de vulnerabilidad o crisis	Ración	2,173,440	3,661,027	3,661,027	100.00	3,661,027	Persona
						0101 GUATEMALA, GUATEMALA			3,661,027				
						3 Almuerzos preparados entregados a personas que viven en condiciones de vulnerabilidad o crisis	Ración	2,976,668	5,433,865	5,433,865	100.00	5,433,865	Persona
						0101 GUATEMALA, GUATEMALA			5,433,865				
003-000						TRANSFERENCIAS MONETARIAS CONDICIONADAS PARA ALIMENTOS							
						1 Transferencias monetarias condicionadas para alimentos entregadas a familias que viven en pobreza y pobreza extrema	Aporte	158,000	189,200	189,199	100.00	189,199	Persona
						0101 GUATEMALA, GUATEMALA			189,199				
						2 Transferencias monetarias condicionadas para alimentos entregadas a familias que viven en pobreza y pobreza extrema	Aporte	158,000	189,200	189,199	100.00	189,199	Persona
						0101 GUATEMALA, GUATEMALA			189,199				
15	01	000	000	000	001-000	PREVENCIÓN DE LA DELINCUENCIA EN ADOLESCENTES Y JÓVENES							
						PREVENCIÓN DE HECHOS DELICTIVOS CONTRA EL PATRIMONIO							
						SIN PROYECTO							
						ADOLESCENTES Y JÓVENES PROTAGONISTAS QUE PARTICIPAN EN ACTIVIDADES PARA EL DESARROLLO DE SUS CAPACIDADES	Persona	4,500	15,100	15,100	100.00	15,100	Persona
						1 Adolescentes y jóvenes protagonistas que participan en actividades para el desarrollo de sus capacidades							
						0101 GUATEMALA, GUATEMALA			15,100			15,100	

000081

Sistema de Contabilidad Integrada Gubernamental
Informes de Gestion y Rendicion de Cuentas - IGR02 - Ejecucion Fisica - IGR02
Ejecucion Fisica

PAGINA 2 DE 21
 FECHA 5/01/2023
 HORA 8:29:18
 REPORTE: R00822834.rpt

ENTIDAD Igual a 11130020
 Expresado en Quetzales

DEL MES ENERO AL MES DE DICIEMBRE CORTE: ENTIDAD

EJERCICIO: 2022

PG	SP	PY	AC	OB	UBG	DESCRIPCION	UNIDAD DE MEDIDA	METAS FÍSICAS			Nº beneficiados	Unidad de Medida	
								INICIAL	VIGENTE	EJEC			% EJEC
02	000	003-000				2 Adolescentes y jóvenes protagonistas que participan en talleres y/o capacitaciones para el desarrollo de sus capacidades	Persona	3,500	11,700	11,700	100.00	11,700	Persona
						0101 GUATEMALA, GUATEMALA				11,700			
						3 Adolescentes y jóvenes protagonistas que participan en eventos para el desarrollo de sus capacidades	Persona	1,000	3,400	3,400	100.00	3,400	Persona
						0101 GUATEMALA, GUATEMALA				3,400			
02	000	004-000				BECAS DE EDUCACIÓN, EMPLEO Y ARTESANO SIN PROYECTO	Beca	1,256	1,256	1,256	100.00	1,256	Persona
						1 Beca de educación superior entregada a adolescentes y jóvenes	Beca	1,256	1,256	1,256	100.00	1,256	Persona
						0101 GUATEMALA, GUATEMALA				1,256			
						2 Beca de educación superior entregada a adolescentes y jóvenes	Beca	1,256	1,256	1,256	100.00	1,256	Persona
						0101 GUATEMALA, GUATEMALA				1,256			
004-000						BECAS DE EMPLEO	Beca	1	1	1	0.00	0	
						1 Beca de empleo entregada a adolescentes y jóvenes	Beca	1	1	1	0.00	0	
						2 Beca de empleo entregada a adolescentes y jóvenes	Beca	1	1	1	0.00	0	
005-000						BECAS PARA ARTESANO	Beca	4,597	4,597	4,594	99.93	4,594	Persona
						1 Beca artesano entregada a adolescentes y jóvenes	Beca	4,597	4,597	4,594	99.93	4,594	Persona
						0101 GUATEMALA, GUATEMALA				4,594			
						2 Beca artesano entregada a adolescentes y jóvenes	Beca	4,597	4,597	4,594	99.93	4,574	Persona
						0101 GUATEMALA, GUATEMALA				4,594			
006-000						BECAS DE EDUCACIÓN MEDIA	Beca	5,540	5,386	5,386	100.00	5,386	Persona
						1 Beca de educación media entregada a adolescentes y jóvenes en situación de riesgo y vulnerabilidad social	Beca	5,540	5,386	5,386	100.00	5,386	Persona
						0101 GUATEMALA, GUATEMALA				5,386			
						2 Beca de educación media entregada a adolescentes y jóvenes en situación de riesgo y vulnerabilidad social	Beca	5,540	5,386	5,386	100.00	5,386	Persona
						0101 GUATEMALA, GUATEMALA				5,386			
19						DOTACIONES, SERVICIOS E INFRAESTRUCTURA PARA EL DESARROLLO SOCIAL SIN SUBPROGRAMA							
00						SIN PROYECTO							
000													

000000

Sistema de Contabilidad Integrada Gubernamental
Informes de Gestion y Rendicion de Cuentas - IGR02 - Ejecucion Fisica - IGR02
Ejecucion Fisica

PAGINA 3 DE 21
 FECHA 5/01/2023
 HORA 8:29.18
 REPORTE: R00822834.rpt

ENTIDAD Igual a 11130020
 Expresado en Quetzales

DEL MES ENERO AL MES DE DICIEMBRE CORTE: ENTIDAD

EJERCICIO: 2022

PG	SP	PY	AC	OB	UBG	DESCRIPCION	UNIDAD DE MEDIDA	METAS FISICAS			Nº beneficiados	Unidad de Medida	
								INICIAL	VIGENTE	EJEC			
001	000	001	000	000	000	DIRECCIÓN Y COORDINACIÓN	Documento	12	12	12	100.00	0	
						1 Dirección y Coordinación				12			
						0101 GUATEMALA, GUATEMALA				12			
002	000	003	000	000	000	SERVICIOS PARA LA LIQUIDACIÓN DEL FONAPAZ	Documento	12	12	12	100.00	0	
						3 Dirección y coordinación				12			
						0101 GUATEMALA, GUATEMALA				12			
001	000	001	000	000	000	SERVICIOS PARA LA LIQUIDACIÓN DEL FONAPAZ	Documento	13	13	1	7.69	0	
						1 Servicios para la liquidación del FONAPAZ				1			
						0101 GUATEMALA, GUATEMALA				1			
001	000	003	000	000	000	SERVICIOS PARA LA LIQUIDACIÓN DEL FONAPAZ	Documento	13	13	1	7.69	0	
						3 Servicios para la liquidación del FONAPAZ				1			
						0101 GUATEMALA, GUATEMALA				1			
001	000	001	000	000	000	DOTACIONES, SERVICIOS E INFRAESTRUCTURA PARA LA SALUD	Entidad	17	0	0	0.00	0	
						SIN PROYECTO							
						DOTACIÓN DE MATERIALES DE CONSTRUCCIÓN, MOBILIARIO Y EQUIPO MÉDICO A ESTABLECIMIENTOS DE SALUD							
						1 Hospitales, centros y puestos de salud con dotación de materiales, mobiliario y equipo médico		17	0	0	0.00	0	
001	000	005	000	000	000	Hospitales con dotación de materiales de construcción, mobiliario y equipo médico	Entidad	7	0	0	0.00	0	
002	000	006	000	000	000	Centros de Salud con dotación de materiales de construcción, mobiliario y equipo médico	Entidad	5	0	0	0.00	0	
002	000	007	000	000	000	Puestos de Salud con dotación de materiales de construcción, mobiliario y equipo médico	Entidad	5	0	0	0.00	0	
002	000	001	000	000	000	SERVICIOS DE MANTENIMIENTO Y REPARACIÓN A ESTABLECIMIENTOS DE SALUD	Entidad	36	0	0	0.00	0	
						1 Hospitales, centros y puestos de salud con mantenimiento y reparación de instalaciones		36	0	0	0.00	0	
002	000	005	000	000	000	Hospitales con mantenimiento y reparación de instalaciones	Entidad	6	0	0	0.00	0	

006079

Sistema de Contabilidad Integrada Gubernamental
Informes de Gestion y Rendicion de Cuentas - IGR02 - Ejecucion Fisica - IGR02
Ejecucion Fisica

PAGINA 4 DE 21
 FECHA 5/01/2023
 HORA 8:29.18
 REPORTE: R00822834.rpt

ENTIDAD Igual a 11130020
 Expresado en Quetzales

DEL MES ENERO AL MES DE DICIEMBRE CORTE: ENTIDAD

EJERCICIO: 2022

PG	SP	PY	AC	OB	UBG	DESCRIPCION	UNIDAD DE MEDIDA	METAS FÍSICAS			No. beneficiados	Unidad de Medida
								INICIAL	VIGENTE	EJEC		
						6 Centros de Salud con mantenimiento y reparación de instalaciones	Entidad	15	0	0	0.00	0
						7 Puestos de Salud con mantenimiento y reparación de instalaciones	Entidad	15	0	0	0.00	0
02						DOTACIONES, SERVICIOS E INFRAESTRUCTURA PARA LA EDUCACIÓN						
000						SIN PROYECTO						
001-000						DOTACIÓN DE MATERIALES DE CONSTRUCCIÓN, MOBILIARIO, EQUIPO Y MÓDULOS EDUCATIVOS A ESTABLECIMIENTOS EDUCATIVOS DE PREPRIMARIA						
						1 Escuelas de preprimaria con dotación de materiales, mobiliario y equipo educativo	Entidad	170	92	0	0.00	0
						3 Escuelas de preprimaria con dotación de materiales, mobiliario y equipo educativo	Entidad	170	92	0	0.00	0
002-000						DOTACIÓN DE MATERIALES DE CONSTRUCCIÓN, MOBILIARIO, EQUIPO Y MÓDULOS EDUCATIVOS A ESTABLECIMIENTOS EDUCATIVOS DE PRIMARIA						
						1 Escuelas de primaria con dotación de materiales, mobiliario y equipo educativo	Entidad	180	306	1	0.33	0
						0101 GUATEMALA, GUATEMALA				1		
						3 Escuelas de primaria con dotación de materiales, mobiliario y equipo educativo	Entidad	180	306	1	0.33	0
						0101 GUATEMALA, GUATEMALA				1		
003-000						DOTACIÓN DE MATERIALES DE CONSTRUCCIÓN, MOBILIARIO Y EQUIPO A ESTABLECIMIENTOS DE EDUCACIÓN MEDIA						
						1 Establecimientos de educación media con dotación de materiales, mobiliario y equipo educativo	Entidad	61	448	0	0.00	0
						4 Establecimientos educativos de nivel básico con dotación de materiales, mobiliario y equipo educativo	Entidad	31	224	0	0.00	0

000078

Sistema de Contabilidad Integrada Gubernamental
Informes de Gestion y Rendicion de Cuentas - IGRC02 - Ejecucion Fisica - IGRC02
Ejecucion Fisica

PAGINA 5 DE 21
 FECHA 5/01/2023
 HORA 8:29.18
 REPORTE: R00822834.rpt

ENTIDAD Igual a 11130020
 Expresado en Quetzales

DEL MES ENERO AL MES DE DICIEMBRE CORTE: ENTIDAD

EJERCICIO: 2022

PG	SP	PY	AC	OB	UBG	DESCRIPCION	UNIDAD DE MEDIDA	METAS FISICAS			No. beneficiados	Unidad de Medida		
								INICIAL	VIGENTE	EJEC				
						5	Establecimientos educativos de nivel diversificado con dotación de materiales, mobiliario y equipo	Entidad	30	224	0	0.00	0	
004-000						SERVICIOS DE MANTENIMIENTO Y REPARACIÓN A ESTABLECIMIENTOS EDUCATIVOS DE PREPRIMARIA		Entidad	15	0	0	0.00	0	
						1 Escuelas de preprimaria con mantenimiento y reparación de instalaciones		Entidad						
						3 Escuelas de preprimaria con mantenimiento y reparación de instalaciones		Entidad	15	0	0	0.00	0	
005-000						SERVICIOS DE MANTENIMIENTO Y REPARACIÓN A ESTABLECIMIENTOS EDUCATIVOS DE PRIMARIA		Entidad	25	0	0	0.00	0	
						1 Escuelas de primaria con mantenimiento y reparación de instalaciones		Entidad						
						4 Escuelas de primaria con mantenimiento y reparación de instalaciones		Entidad	25	0	0	0.00	0	
001						INFRAESTRUCTURA EDUCATIVA								
						CONSTRUCCIÓN, AMPLIACIÓN Y MEJORAMIENTO DE CENTROS DE EDUCACIÓN PRIMARIA								
						207147 AMPLIACION ESCUELA PRIMARIA ALDEA ACAMAL SECTOR I SANTA CRUZ VERAPAZ ALTA VERAPAZ		Metro cuadrado	147	0	0	0.00	0	
						222000 AMPLIACION ESCUELA PRIMARIA 30 DE JUNIO JM BARRIO EL CENTRO CHISEC ALTA VERAPAZ		Metro cuadrado	235	0	0	0.00	0	
						222001 AMPLIACION ESCUELA PRIMARIA OFICIAL RURAL MIXTA CANTON FAXAN SAN FRANCISCO LA UNION QUETZALTENANGO		Metro cuadrado	0	218	218	100.00	0	
						0918 QUETZALTENANGO, SAN FRANCISCO LA UNION							218	
						222002 AMPLIACION ESCUELA PRIMARIA DOS NIVELES CASERIO NUEVO DAMASCO RAXRUHA ALTA VERAPAZ		Metro cuadrado	0	385	11	2.86	0	

01/01/23

Sistema de Contabilidad Integrada Gubernamental
Informes de Gestion y Rendicion de Cuentas - IGR02 - Ejecucion Fisica - IGR02
Ejecucion Fisica

PAGINA 6 DE 21
 FECHA 5/01/2023
 HORA 8:29:18
 REPORTE: R00822834.rpt

ENTIDAD Igual a 11130020
 Expresado en Quetzales

DEL MES ENERO AL MES DE DICIEMBRE CORTE: ENTIDAD

EJERCICIO:	2022	PG	SP	PY	AC	OB	UBG	DESCRIPCION	UNIDAD DE MEDIDA	METAS FÍSICAS			No. beneficiados	Unidad de Medida
										INICIAL	VIGENTE	EJEC		
								1617 ALTA VERAPAZ, RAXRUHÁ			10			
								222003 AMPLIACION ESCUELA PRIMARIA OCHO AULLAS	Metro cuadrad	0	300	6	2.00	0
								ALDEA SIMAHULEU COMALAPA						
								CHIMALTENANGO						
								0404 CHIMALTENANGO, COMALAPA						
								000-003 CONSTRUCCIÓN, AMPLIACIÓN Y						
								MEJORAMIENTO DE CENTROS DE EDUCACIÓN						
								BÁSICA						
								I CONSTRUCCION INSTITUTO BASICO BILINGUE	Metro cuadrad	0	244	0	0.00	0
								INTERCULTURAL MIAMI CASTELLANO CASERIO						
								CANOA DE SAL COMITANCILLO SAN MARCOS						
								04 DOTACIONES, SERVICIOS E INFRAESTRUCTURA PARA						
								SISTEMAS DE AGUA POTABLE, SANEAMIENTO Y						
								AMBIENTE						
								000 SIN PROYECTO						
								001-000 DOTACIÓN DE MATERIALES DE CONSTRUCCIÓN						
								Y EQUIPO PARA SERVICIOS DE SISTEMAS DE						
								AGUA POTABLE						
								1 Personas beneficiadas con la dotación de materiales de	Persona	25,000	8,632	0	0.00	0
								construcción y equipo para sistemas de agua potable						
								3 Personas beneficiadas con la dotación de materiales de	Persona	25,000	8,632	0	0.00	0
								construcción y equipo para sistemas de agua potable						
								002-000 DOTACIÓN DE MATERIALES DE CONSTRUCCIÓN						
								Y EQUIPO PARA SERVICIOS DE SISTEMAS DE						
								SANEAMIENTO Y AMBIENTE						
								1 Personas beneficiadas con materiales de construcción,	Persona	18,000	0	0	0.00	0
								suministros y equipo para mejorar servicios de						
								saneamiento y ambiente						
								3 Personas beneficiadas con materiales de construcción,	Persona	18,000	0	0	0.00	0
								suministros y equipo para mejorar servicios de						
								saneamiento y ambiente						

000-076

Sistema de Contabilidad Integrada Gubernamental
Informes de Gestion v Rendicion de Cuentas - IGRC02 - Ejecucion Fisica - IGRC02
Ejecucion Fisica

PAGINA 7 DE 21
 FECHA 5/01/2023
 HORA 8:29.18
 REPORTE: R00822834.rpt

ENTIDAD Igual a 11130020
 Expresado en Quetzales

DEL MES ENERO AL MES DE DICIEMBRE CORTE: ENTIDAD

EJERCICIO: 2022

PG	SP	PY	AC	OB	UBG	DESCRIPCION	UNIDAD DE MEDIDA	METAS FÍSICAS			No. beneficiados	Unidad de Medida
								INICIAL	VIGENTE	EJEC		
001						INFRAESTRUCTURA DE AGUA, SANEAMIENTO Y AMBIENTE						
000-001						CONSTRUCCIÓN, AMPLIACIÓN Y MEJORAMIENTO DE SISTEMAS DE AGUA POTABLE Y POZOS MECÁNICOS						
	206798					CONSTRUCCION SISTEMA DE AGUA POTABLE POR BOMBEO Y GRAVEDAD PARAJE CHIQ CHOB ALDEA TACALALVE SAN FRANCISCO EL ALTO TOTONICAPAN	Metro	4,025	0	0	0.00	0
	210165					CONSTRUCCION POZO S MECANICO CON TANQUE ELEVADO COLONIA CIUDAD NUEVA MAZATENANGO SUCHITEPEQUEZ	Metro	122	0	0	0.00	0
	222278					AMPLIACION SISTEMA DE AGUA POTABLE BARRIO BRISAS DEL CUTZAN CHICACAO SUCHITEPEQUEZ	Metro	2,015	0	0	0.00	0
	224383					CONSTRUCCION SISTEMA DE AGUA POTABLE CASERIO CHICHO CANTON CHUTZALIC I SAN PEDRO JOCOPILAS QUICHE	Metro	1,460	0	0	0.00	0
	224784					CONSTRUCCION SISTEMA DE AGUA POTABLE CASERIO CAMPOSECO ALDEA AJAL SAN PEDRO NECTA HUEHUETENANGO	Metro	20,224	0	0	0.00	0
	224818					CONSTRUCCION SISTEMA DE AGUA POTABLE CASERIO BUENA VISTA ALDEA SAQUICHINLAJ CONCEPCION TUTUAPA SAN MARCOS	Metro	26,535	0	0	0.00	0
	245009					CONSTRUCCION SISTEMA DE AGUA POTABLE SECTOR CENTRO ALDEA SECHUL SAN RAFAEL PETZAL HUEHUETENANGO	Metro	15,588	0	0	0.00	0
	245054					CONSTRUCCION SISTEMA DE AGUA POTABLE CASERIO TUIBOCH ALDEA MASH TODOS SANTOS CUCHUMATAN HUEHUETENANGO	Metro	23,604	0	0	0.00	0

000075

Sistema de Contabilidad Integrada Gubernamental
Informes de Gestion y Rendicion de Cuentas - IGR02 - Ejecucion Fisica - IGR02
Ejecucion Fisica

PAGINA 8 DE 21
 FECHA 5/01/2023
 HORA 8:29.18
 REPORTE: R00822834.rpt

ENTIDAD Igual a 11130020
 Expresado en Quetzales

DEL MES ENERO AL MES DE DICIEMBRE CORTE: ENTIDAD

EJERCICIO: 2022

PG	SP	PY	AC	OB	UBG	DESCRIPCION	UNIDAD DE MEDIDA	METAS FISICAS		No. beneficiados	Unidad de Medida	
								INICIAL	VIGENTE			EJEC
251481						CONSTRUCCION SISTEMA DE AGUA POTABLE CON PERFORACION DE POZO PARAJE CHI-JOYAB ALDEA RANCHO DE TEJA SAN FRANCISCO EL ALTO TOTONICAPAN	Metro	14,531	0	0	0.00	0
279964						AMPLIACION SISTEMA DE AGUA POTABLE CON PERFORACION DE POZO ALDEA PAMEZABAL CENTRAL PARAJE PACORRAL PARAJE CRUZ B Y CASERIO PACORRAL CANTON PAMEZABAL SANTA LUCIA UTATLAN SOLOLA	Metro	7,795	0	0	0.00	0
280002						CONSTRUCCION SISTEMA DE AGUA POTABLE POR GRAVEDAD CASERIO GUATIVIL ALDEA LAS MAJADAS SAN CRISTOBAL CUCHO SAN MARCOS	Metro	30,000	0	0	0.00	0
280007						AMPLIACION SISTEMA DE AGUA POTABLE CON PERFORACION DE POZO MECANICO Y TANQUE DE DISTRIBUCION CON SISTEMA DE IMPULSION ALDEA TELEMAN PANZOS ALTA VERAPAZ	Metro	6,987	0	0	0.00	0
280008						MEJORAMIENTO SISTEMA DE AGUA POTABLE CON PERFORACION DE POZO ALDEA QUEBRADA GRANDE SANARATE EL PROGRESO	Metro	900	0	0	0.00	0
280554						MEJORAMIENTO SISTEMA DE AGUA POTABLE CABECERA MUNICIPAL ZUNIL QUETZALTENANGO	Metro	7,609	0	0	0.00	0
280654						CONSTRUCCION SISTEMA DE AGUA POTABLE CON PERFORACION DE POZO MECANICO PARAJE CHIRIJCruz ALDEA CHIRENOX SAN FRANCISCO EL ALTO TOTONICAPAN	Metro	7,831	0	0	0.00	0
280655						MEJORAMIENTO SISTEMA DE AGUA POTABLE PARTE ALTA EL CASCAJO ALDEA VILLA HERMOSA ESQUIPULAS PALO GORDO SAN MARCOS	Metro	0	1,300	1,300	100.00	0

1,300

000174

Sistema de Contabilidad Integrada Gubernamental
Informes de Gestion y Rendicion de Cuentas - IGR02 - Ejecucion Fisica - IGR02
Ejecucion Fisica

PAGINA 9 DE 21
 FECHA 5/01/2023
 HORA 8:29:18
 REPORTE: R00822834.rpt

ENTIDAD Igual a 11130020
 Expresado en Quetzales

DEL MES ENERO AL MES DE DICIEMBRE CORTE: ENTIDAD

EJERCICIO: 2022

PG	SP	PY	AC	OB	CBG	DESCRIPCION	UNIDAD DE MEDIDA	METAS FISICAS			No. beneficiados	Unidad de Medida	
								INICIAL	VIGENTE	EJEC			% EJEC
280656						CONSTRUCCION SISTEMA DE AGUA POTABLE CASERIO CHILIPE ALDEA YAMOJ CONCEPCION TUTUAPA SAN MARCOS	Metro	0	15,809	15,809	100.00	0	
000-002						CONSTRUCCION, AMPLIACION Y MEJORAMIENTO DE PLANTAS DE TRATAMIENTO				15,809			
280015						CONSTRUCCION SISTEMA DE TRATAMIENTO AGUAS RESIDUALES ALDEA SACSUHA SANTA CATALINA LA TINTA ALTA VERAPAZ	Metro cuadrado	4,290	0	0	0.00	0	
280214						CONSTRUCCION SISTEMA DE TRATAMIENTO AGUAS RESIDUALES CON ALCANTARILLADO SANTARIO EN FINAL DE SEGUNDA AVENIDA ALDEA PIEDRA PARADA CRISTO REY SANTA CATARINA PINULA GUATEMALA	Metro	38,004,573	0	0	0.00	0	
280322						CONSTRUCCION SISTEMA DE TRATAMIENTO AGUAS RESIDUALES COLONIA BUENA FE ALDEA EL MILAGRO MASAGUA ESCUINTLA	Metro cuadrado	2,266	0	0	0.00	0	
280553						CONSTRUCCION SISTEMA DE TRATAMIENTO AGUAS RESIDUALES CASERIO LOS BRILLANTES SAN PEDRO YEPOCAPA CHIMALTENANGO	Metro cuadrado	4,468	0	0	0.00	0	
280611						CONSTRUCCION SISTEMA DE TRATAMIENTO AGUAS RESIDUALES CABECERA MUNICIPAL TECUTUTAN ZACAPA	Metro cúbico	20	0	0	0.00	0	
280612						CONSTRUCCION SISTEMA DE TRATAMIENTO AGUAS RESIDUALES SECTOR PUENTE EL CALICANTE RUTA NACIONAL 18 MUNICIPIO DE SAN JOSE PINULA DEPARTAMENTO DE GUATEMALA	Metro cuadrado	0	1,414	1,408	99.58	0	
000-003						0103 GUATEMALA, SAN JOSÉ PINULA CONSTRUCCION, AMPLIACION Y MEJORAMIENTO DE SISTEMAS DE DRENAJES Y SISTEMAS DE ALCANTARILLADO							1,407

000073

Sistema de Contabilidad Integrada Gubernamental
Informes de Gestion y Rendicion de Cuentas - IGRC02 - Ejecucion Fisica - IGRC02
Ejecucion Fisica

PAGINA 10 DE 21
 FECHA 5/01/2023
 HORA 8:29.18
 REPORTE: R00822834.rpt

ENTIDAD Igual a 11130020
 Expresado en Quetzales

DEL MES ENERO AL MES DE DICIEMBRE CORTE: ENTIDAD

EJERCICIO: 2022

PG	SP	PY	AC	OB	UBG	DESCRIPCION	UNIDAD DE MEDIDA	INICIAL	METAS FISICAS		Nº beneficiados	Unidad de Medida
									VIGENTE	EJEC		
188388						AMPLIACION SISTEMA DE ALCANTARILLADO SANITARIO SECTOR MANZANILLO Y PAXAN ZONA 1 COMALAPA CHIMALTENANGO 0404 CHIMALTENANGO, COMALAPA	Metro	0	5,227	4,944	94.59	0
224833						CONSTRUCCION SISTEMA DE ALCANTARILLADO SANITARIO ALDEA MORAZAN RIO BRAVO SUCHITEPEQUEZ	Metro	9,426	0	0	0.00	0
241583						CONSTRUCCION SISTEMA DE ALCANTARILLADO SANITARIO BARRIO CONCEPCION RAXRUHA ALTA VERAPAZ	Metro	12,152	0	0	0.00	0
280024						CONSTRUCCION SISTEMA DE ALCANTARILLADO SANITARIO CON PLANTA DE TRATAMIENTO COLONIA COVIEMPORT ALDEA SANTO TOMAS DE CASTILLA PUERTO BARRIOS IZABAL	Metro	4,194	0	0	0.00	0
280029						CONSTRUCCION SISTEMA DE ALCANTARILLADO SANITARIO EN ALDEA LA SALVADORA II SANTA CATARINA PINULA GUATEMALA	Metro	2,223	0	0	0.00	0
280031						MEJORAMIENTO SISTEMA DE ALCANTARILLADO SANITARIO CABECERA MUNICIPAL SAN CRISTOBAL VERAPAZ ALTA VERAPAZ 1603 ALTA VERAPAZ, SAN CRISTOBAL VERAPAZ	Metro	0	10,030	10,030	100.00	0
281630						MEJORAMIENTO SISTEMA DE ALCANTARILLADO SANITARIO SEGUNDO TERCER Y CUARTO CANTON CABECERA MUNICIPAL SAN PEDRO YEPOCAPA CHIMALTENANGO	Metro cuadrado	0	0	0	0.00	0
05						DOTACIONES, SERVICIOS E INFRAESTRUCTURA PARA EL DESARROLLO COMUNITARIO Y PRODUCTIVO SIN PROYECTO						
000						DOTACIÓN DE MATERIALES, ENSERES Y EQUIPO PARA EL DESARROLLO COMUNITARIO						

000072

Sistema de Contabilidad Integrada Gubernamental
Informes de Gestion y Rendicion de Cuentas - IGR02 - Ejecucion Fisica - IGRC02
Ejecucion Fisica

PAGINA 11 DE 21
 FECHA 5/01/2023
 HORA 8:29.18
 REPORTE: R00822834.rpt

ENTIDAD Igual a 11130020
 Expresado en Quetzales

DEL MES ENERO AL MES DE DICIEMBRE

CORTE: ENTIDAD

EJERCICIO: 2022

PG	SP	PY	AC	OB	UBG	DESCRIPCION	UNIDAD DE MEDIDA	METAS FISICAS		Nº. beneficiados	Unidad de Medida	
								INICIAL	VIGENTE EJE			
						1 Personas en situación de riesgo y vulnerabilidad social beneficiadas con materiales de construcción, enseres y equipo	Persona	24,000	3,680	80	2.17	0
						0101 GUATEMALA, GUATEMALA				80		
						3 Personas en situación de riesgo y vulnerabilidad social beneficiadas con enseres y equipo	Persona	24,000	3,680	80	2.17	0
						0101 GUATEMALA, GUATEMALA				80		
002-000						DOTACIÓN DE MATERIALES DE CONSTRUCCIÓN PARA VIVIENDAS						
						1 Personas beneficiadas con dotación de materiales de construcción para mejorar su vivienda	Persona	20,000	277,960	35,929	12.93	0
						0101 GUATEMALA, GUATEMALA				35,929		
						3 Familias beneficiadas con dotación de materiales de construcción para mejorar su vivienda	Persona	20,000	277,960	35,929	12.93	0
						0101 GUATEMALA, GUATEMALA				35,929		
003-000						ASISTENCIA TÉCNICA, CAPACITACIÓN Y DOTACIONES PARA LA PRODUCCIÓN AGROPECUARIA Y ARTESANAL						
						1 Personas con capacitación, asistencia técnica y con dotación de materiales, herramientas y equipo para el fomento de la producción agropecuaria y artesanal	Persona	33,047	21,149	0	0.00	0
						4 Personas beneficiadas con dotación de materiales, herramientas y equipo para el fomento de la producción agropecuaria y artesanal	Persona	23,047	21,149	0	0.00	0
						5 Personas capacitadas y con asistencia técnica en temas de producción agropecuaria y artesanal	Persona	10,000	0	0	0.00	0
005-000						DOTACIÓN DE ALIMENTOS						
						1 Personas que viven en pobreza y pobreza extrema beneficiadas con alimentos	Persona	0	173,990	43,553	25.03	0
						0101 GUATEMALA, GUATEMALA				43,553		
						2 Personas que viven en pobreza y pobreza extrema beneficiadas con alimentos	Persona	0	173,990	43,553	25.03	0
						0101 GUATEMALA, GUATEMALA				43,553		
006-000						SERVICIOS DE RESARCIMIENTO						

000071

Sistema de Contabilidad Integrada Gubernamental
Informes de Gestion y Rendicion de Cuentas - IGR02 - Ejecucion Fisica - IGR02
Ejecucion Fisica

PAGINA 12 DE 21
 FECHA 5/01/2023
 HORA 8:29.18
 REPORTE: R00822834.rpt

ENTIDAD Igual a 11130020
 Expresado en Quetzales

DEL MES ENERO AL MES DE DICIEMBRE CORTE: ENTIDAD

EJERCICIO: 2022

PG	SP	PY	AC	OB	UBG	DESCRIPCION	UNIDAD DE MEDIDA	METAS FISICAS		No. beneficiados	Unidad de Medida	
								INICIAL	VIGENTE E/EJC			
						1 Servicios a víctimas de violación a sus derechos humanos durante el enfrentamiento armado interno	Persona	1,670	0	0	0.00	0
						2 Servicios de dignificación a víctimas del enfrentamiento armado interno	Persona	310	0	0	0.00	0
						3 Servicios de resarcimiento económico a víctimas del enfrentamiento armado interno	Persona	250	0	0	0.00	0
						4 Servicios de resarcimiento cultural a víctimas del enfrentamiento armado interno	Persona	500	0	0	0.00	0
						5 Servicios de restitución material y productiva a víctimas del enfrentamiento armado interno	Persona	305	0	0	0.00	0
						6 Servicios de apoyo psicosocial y emocional a víctimas del enfrentamiento armado interno	Persona	305	0	0	0.00	0
001						INFRAESTRUCTURA COMUNITARIA						
000-003						CONSTRUCCIÓN, AMPLIACIÓN Y MEJORAMIENTO DE SALONES DE USOS MÚLTIPLES						
						1 CONSTRUCCION EDIFICIO S CENTRO DE FORMACION COMUNITARIA CANTON QUIACQUIX TONICAPAN TONICAPAN	Metro cuadrado	0	608	9	1.48	0
						0801 TONICAPÁN, TONICAPÁN						8
06						DOTACIONES, SERVICIOS E INFRAESTRUCTURA PARA LA RED VIAL						
000						SIN PROYECTO						
001-000						DOTACIÓN DE MATERIALES DE CONSTRUCCIÓN Y REPARACIÓN DE LA RED VIAL						
						1 Familias beneficiadas con dotación de materiales de construcción y reparación de la red vial	Familia	25,000	0	0	0.00	0
						3 Familias beneficiadas con dotación de materiales de construcción y reparación de la red vial	Familia	25,000	0	0	0.00	0

000070

Sistema de Contabilidad Integrada Gubernamental
Informes de Gestion y Rendicion de Cuentas - IGR02 - Ejecucion Fisica - IGRC02
Ejecucion Fisica

PAGINA 13 DE 21
 FECHA 5/01/2023
 HORA 8:29.18
 REPORTE: R00822834.rpt

ENTIDAD Igual a 11130020
 Expresado en Quetzales

DEL MES ENERO AL MES DE DICIEMBRE CORTE: ENTIDAD

EJERCICIO: 2022

PG SP PY AC OB	UBG	DESCRIPCION	UNIDAD DE MEDIDA	METAS FISICAS			No. beneficiados	Unidad de Medida
				INICIAL	VIGENTE	EJEC		
001		INFRAESTRUCTURA VIAL						
000-001		CONSTRUCCIÓN, AMPLIACIÓN Y MEJORAMIENTO DE INFRAESTRUCTURA VIAL						
1		MEJORAMIENTO CAMINO RURAL PARAJE XEGUARABAL AL PARAJE CHUIPEC CANTON PANQUIX TOTONICAPAN TOTONICAPAN 0801 TOTONICAPAN, TOTONICAPAN	Metro cuadrad	0	7,710	7,099	92.08	0
2		MEJORAMIENTO CALLE SECTOR CEMENTERIO HACIA ESCUELA PRIMARIA ALDEA XENIMIAQUIN COMALAPA CHIMALTENANGO 0404 CHIMALTENANGO, COMALAPA	Metro cúbico	0	21,195	21,060	99.36	0
3		MEJORAMIENTO CAMINO RURAL CASERIO PAMONJON A CASERIO VILLA NUEVA ALDEA BARRANEHE TOTONICAPAN TOTONICAPAN 0801 TOTONICAPAN, TOTONICAPAN	Metro cuadrad	0	2,970	2,970	100.00	0
5		MEJORAMIENTO CALLE PAVIMENTACION BARRIO EL CENTRO Y BARRIO EL CEMENTERIO SANTA CATALINA LA TINTA ALTA VERAPAZ 1616 ALTA VERAPAZ, SANTA CATALINA LA TINTA	Metro cuadrad	0	8,400	8,883	105.75	0
6		MEJORAMIENTO CAMINO RURAL CON PAVIMENTO RIGIDO DE CARRETERA 7E HACIA RUTA ALDEA LOS PINOS TUCURU ALTA VERAPAZ	Metro cuadrad	0	1,869	0	0.00	0
9		MEJORAMIENTO CAMINO RURAL A ALDEA SAN RAFAEL SACATEPEQUEZ SAN ANTONIO SACATEPEQUEZ SAN MARCOS 1203 SAN MARCOS, SAN ANTONIO SACATEPEQUEZ	Metro cuadrad	0	5,133	3,944	76.84	0
16		AMPLIACION CALLE SECTOR EL MATAZANAL VIA ACATENANGO A LOS PAJALES ACATENANGO CHIMALTENANGO 0411 CHIMALTENANGO, ACATENANGO	Metro cuadrad	0	6,131	6,103	99.54	0
17		MEJORAMIENTO CAMINO RURAL HACIA ALDEA BUENA VISTA PUEBLO NUEVO VÍAS SANTA ROSA 0613 SANTA ROSA, PUEBLO NUEVO VÍAS	Metro cuadrad	0	14,500	14,270	98.41	0
18		MEJORAMIENTO CAMINO RURAL HACIA ALDEA SAN LUIS SAN JUAN TECUACO SANTA ROSA 0607 SANTA ROSA, SAN JUAN TECUACO	Metro cuadrad	0	14,000	14,735	105.25	0

50000000

Sistema de Contabilidad Integrada Gubernamental
Informes de Gestion y Rendicion de Cuentas - IGR02 - Ejecucion Fisica - IGR02
Ejecucion Fisica

PAGINA 14 DE 21
 FECHA 5/01/2023
 HORA 8:29.18
 REPORTE: R00822834-rpt

ENTIDAD Igual a 11130020
 Expresado en Quetzales

DEL MES ENERO AL MES DE DICIEMBRE CORTE: ENTIDAD

EJERCICIO: 2022

PG	SP	PY	AC	OB	UBG	DESCRIPCION	UNIDAD DE MEDIDA	DEL MES ENERO AL MES DE DICIEMBRE	METAS FISICAS			No. beneficiados	Unidad de Medida
									INICIAL	VIGENTE	EJEC		
						22 MEJORAMIENTO CAMINO RURAL DE CANTON BETHANIA HACIA ALDEA VILLA HERMOSA PASANDO POR CASERIO JERUSALEN Y ALDEA TANIL ESQUIPULAS PALO GORDO SAN MARCOS 1227 SAN MARCOS, ESQUIPULAS PALO GORDO	Metro cuadrad	0	18,000	10,181	56.56	0	
						24 CONSTRUCCION CARRETERA PAVIMENTADA CRUCE CHAQUIROQHA A ALDEA SEPALAU CHISEC A V	Metro cuadrad	0	42,000	37,800	90.00	0	
						1613 ALTA VERAPAZ, CHISEC				37,800			
						25 CONSTRUCCION PUENTE VEHICULAR BARRIO SAN BENITO ZONA 4 SANTA CATALINA LA TINTA ALTA VERAPAZ	Metro cuadrad	0	4	1	25.00	0	
						1616 ALTA VERAPAZ, SANTA CATALINA LA TINTA				0			
						26 MEJORAMIENTO CAMINO RURAL ADOQUINADO CASERIO EL MIRADOR CANTON PUJUIL II SOLOLA SOLOLA	Metro cuadrad	0	1,535	182	11.86	0	
						0701 SOLOLA, SOLOLA				181			
						27 MEJORAMIENTO CALLE URBANA PRINCIPAL CON PAVIMENTO RIGIDO DE CANTON TUJUC LOS LUCAS Y CANTON LOS PABLO TODOS SANTOS CUCHUMATAN HUEHUETENANGO	Metro cuadrad	0	20,000	20,000	100.00	0	
						1315 HUEHUETENANGO, TODOS SANTOS CUCHUMATAN				20,001			
						28 MEJORAMIENTO CAMINO RURAL SANTA RITA-CENTRO SAN RAMON-CHUATROJ CANTON SAN RAMON SAN CRISTOBAL TOTONICAPAN TOTONICAPAN	Metro cuadrad	0	13,605	13,361	98.21	0	
						0802 TOTONICAPAN, SAN CRISTOBAL TOTONICAPAN				13,361			
						29 MEJORAMIENTO CAMINO RURAL ALDEA EL AMATILLO YUPILTEPEQUE JUTIAPA	Metro cuadrad	0	14,550	14,400	98.97	0	
						2206 JUTIAPA, YUPILTEPEQUE				14,401			
						30 MEJORAMIENTO CAMINO RURAL ALDEA ESCARBADEROS JEREZ JUTIAPA	Metro cuadrad	0	1,467	1,432	97.61	0	
						2208 JUTIAPA, JEREZ				1,432			
						31 MEJORAMIENTO CALLE CAMPANARIO Y CALLE NAVIDAD CENTRO HISTORICO PANAJACHEL SOLOLA	Metro cuadrad	0	1,025	1,025	100.00	0	

000008

Sistema de Contabilidad Integrada Gubernamental
 Informes de Gestion y Rendicion de Cuentas - IGR02 - Ejecucion Fisica - IGR02
 Ejecucion Fisica

PAGINA 15 DE 21
 FECHA 5/01/2023
 HORA 8:29:18
 REPORTE: R00822834.rpt

ENTIDAD Igual a 11130020
 Expresado en Quetzales

DEL MES ENERO AL MES DE DICIEMBRE

EJERCICIO: 2022

CORTE: ENTIDAD

PG	SP	PY	AC	OB	UBG	DESCRIPCION	UNIDAD DE MEDIDA	METAS FISICAS			No. beneficiados	Unidad de Medida	
								INICIAL	VIGENTE	EJEC			% E.JEC
						0710 SOLOLÁ, PANAJACHEL							
						32 MEJORAMIENTO CAMINO RURAL SAN ANTONIO LAS LOMAS SAN DIEGO ZACAPA 1908 ZACAPA, SAN DIEGO	Metro cuadrad	0	37,572	29,307	78.00	0	
						33 MEJORAMIENTO CALLE ALDEA OJECHEJEL HUEHUETENANGO HUEHUETENANGO 1301 HUEHUETENANGO, HUEHUETENANGO	Metro cuadrad	0	2,920	149	5.10	0	
						34 MEJORAMIENTO CAMINO RURAL PAVIMENTO RIGIDO PARAJE PASACAQUIM ALDEA SAN ANTONIO SIJA SAN FRANCISCO EL ALTO TOTONICAPAN 0803 TOTONICAPÁN, SAN FRANCISCO EL ALTO	Metro cuadrad	0	3,072	2,980	97.01	0	
						35 MEJORAMIENTO CALLE CON EMPEDRADO CARRILERAS DE CONCRETO ZONA 1 COMUNIDAD AGRARIA EMANUEL NUEVO PROGRESO SAN MARCOS 1212 SAN MARCOS, NUEVO PROGRESO	Metro cuadrad	0	3,434	2,645	77.02	0	
						36 MEJORAMIENTO CAMINO RURAL DE LA ALDEA SANTA RITA HACIA LA ESPERANZA LA ESPERANZA QUETZALTENANGO 0923 QUETZALTENANGO, LA ESPERANZA	Metro cuadrad	0	19,000	19,000	100.00	0	
						37 MEJORAMIENTO CAMINO RURAL DE ALDEA EL ROSARIO A BARRIO LA ESPERANZA CHAMPERICO RETALHULEU 1107 RETALHULEU, CHAMPERICO	Metro cuadrad	0	15,000	15,000	100.00	0	
						38 MEJORAMIENTO CAMINO RURAL DE ALDEA NUEVA LIBERTAD HACIA ALDEA EL ZARON EL ADELANTO JUTIAPA 2209 JUTIAPA, EL ADELANTO	Metro cuadrad	0	9,932	9,901	99.69	0	
						39 MEJORAMIENTO CALLE CON ADOQUIN CALLE PRINCIPAL ALDEA SACUCHUMI SAN PEDRO SACATEPEQUEZ SAN MARCOS 1202 SAN MARCOS, SAN PEDRO SACATEPEQUEZ	Metro cuadrad	0	6,696	134	2.00	0	
						40 MEJORAMIENTO CAMINO RURAL HACIA ALDEA LOS ACHIOTES MOYUTA JUTIAPA 2214 JUTIAPA, MOYUTA	Metro cuadrad	0	3,000	3,000	100.00	0	

300067

Sistema de Contabilidad Integrada Gubernamental
Informes de Gestion y Rendicion de Cuentas - IGR02 - Ejecucion Fisica - IGR02
Ejecucion Fisica

PAGINA 16 DE 21
 FECHA 5/01/2023
 HORA 8:29:18
 REPORTE: R00822834.rpt

ENTIDAD Igual a 11130020
 Expresado en Quetzales

DEL MES ENERO AL MES DE DICIEMBRE CORTE: ENTIDAD

EJERCICIO: 2022

PG SP PY AC OB	UBG	DESCRIPCION	UNIDAD DE MEDIDA	METAS FISICAS		No. beneficiados	Unidad de Medida
				INICIAL	VIGENTE E/EJC		
42		MEJORAMIENTO CALLE S CASCO URBANO DE LA CABECERA MUNICIPAL DE PALENCIA 0105 GUATEMALA, PALENCIA	Metro cuadrado	0	16,097 427 2.65	0	
43		MEJORAMIENTO CALLE 1ERA CALLE ALDEA SAN JERONIMO SIPACATE ESCUINTLA 0314 ESCUINTLA, SIPACATE	Metro cuadrado	0	15,560 15,560 100.00	0	
44		MEJORAMIENTO CAMINO RURAL DE CRUCEA ALDEA LOS AMIATES SAN LUIS JILOTEPEQUE JALAPA 2103 JALAPA, SAN LUIS JILOTEPEQUE	Metro cuadrado	0	29,326 27,030 92.17	0	
45		MEJORAMIENTO CALLE CON PAVIMENTO RIGIDO DE CABECERA MUNICIPAL HACIA ALDEA SAN MIGUEL LAS FLORES CATARINA SAN MARCOS 1216 SAN MARCOS, CATARINA	Metro cuadrado	0	17,377 14,140 81.37	0	
46		AMPLIACION CARRETERA ALDEA SAN AGUSTIN CHAHAL ALTA VERAPAZ 1614 ALTA VERAPAZ, CHAHAL	Metro cuadrado	0	68,992 60,927 88.31	0	
47		MEJORAMIENTO CALLE ALDEA LA REFORMA SAN CRISTOBAL VERAPAZ ALTA VERAPAZ 1603 ALTA VERAPAZ, SAN CRISTOBAL VERAPAZ	Metro cuadrado	0	6,600 6,170 93.48	0	
48		MEJORAMIENTO CAMINO RURAL SECTOR LOPEZ ALDEA VILLA HERMOSA ESQUIPULAS PALO GORDO SAN MARCOS 1227 SAN MARCOS, ESQUIPULAS PALO GORDO	Metro cuadrado	0	10,761 5,381 50.00	0	
73		MEJORAMIENTO CARRETERA DE CA-1 KM 152 HACIA ALDEA EL TAMARINDO ASUNCION MITA JUTIAPA 2205 JUTIAPA, ASUNCION MITA	Metro	0	4,838 102 2.11	0	
74		MEJORAMIENTO CAMINO RURAL ALDEA LLANO GRANDE HACIA CASERIO LAS MINAS PACHALUM QUICHE 1421 QUICHE, PACHALUM	Metro cuadrado	0	8,704 4,536 52.11	0	
207391		MEJORAMIENTO CALLE SEPTIMA AVENIDA Y SEGUNDA CALLE ZONA TRES BARRIO NECHOCOM COMALAPA CHIMALTENANGO	Metro	0	860 0 0.00	0	

00000000

Sistema de Contabilidad Integrada Gubernamental
Informes de Gestion y Rendicion de Cuentas - IGR02 - Ejecucion Fisica - IGR02
Ejecucion Fisica

PAGINA 17 DE 21
 FECHA 5/01/2023
 HORA 8:29.18
 REPORTE: R00822834.rpt

ENTIDAD Igual a 11130020
 Expresado en Quetzales

DEL MES ENERO AL MES DE DICIEMBRE CORTE: ENTIDAD

EJERCICIO: 2022

PG	SP	PY	AC	OB	UBG	DESCRIPCION	UNIDAD DE MEDIDA	METAS FISICAS			No. beneficiados	Unidad de Medida	
								INICIAL	VIGENTE	EJEC			% EJEC
282366						MEJORAMIENTO CAMINO RURAL CASERIO LOS RANCHOS A ALDEA EL SALITRILLO Y LOS COMUNES QUESADA JUTIAPA 2217 JUTIAPA, QUESADA	Metro cuadrado	0	8,676	4,532	52.24	0	
07						LIQUIDACION DEL FIDEICOMISO DE DESARROLLO SOCIAL				4,532			
000						SIN PROYECTO							
001-000						SERVICIOS PARA LA LIQUIDACION DEL FIDEICOMISO DE DESARROLLO SOCIAL							
						1 Servicios para la liquidación del Fideicomiso de Desarrollo Social	Documento	0	12	0	0.00	0	
						2 Servicios para la Liquidación del Fideicomiso de Desarrollo Social	Documento	0	12	0	0.00	0	
21						TRANSFERENCIAS MONETARIAS CONDICIONADAS EN SALUD Y EDUCACIÓN							
00						SIN SUBPROGRAMA							
000						SIN PROYECTO							
002-000						SERVICIOS DE ASISTENCIA SOCIAL							
						1 Servicios de Asistencia Social	Documento	12	12	4	33.33	0	
						0101 GUATEMALA, GUATEMALA				4			
						3 Servicios de asistencia social	Documento	12	12	4	33.33	0	
						0101 GUATEMALA, GUATEMALA				4			
01						PREVENCIÓN DE LA DESNUTRICIÓN CRÓNICA							
000						SIN PROYECTO							
001-000						TRANSFERENCIAS MONETARIAS CON ÉNFASIS EN SALUD							
						1 Transferencias monetarias condicionadas entregadas a familias con niños y niñas entre 0 y 5 años y mujeres embarzadas o en período de lactancia que cumplen con sus controles de salud	Aporte	388,500	268,428	232,686	86.68	232,686	Persona
						0101 GUATEMALA, GUATEMALA				232,686			
						3 Transferencias monetarias condicionadas entregadas a familias con niños y niñas entre 3 y 5 años y mujeres embarzadas o en período de lactancia que cumplen con sus controles de salud	Aporte	262,437	239,552	208,751	87.14	208,751	Persona

000065

Sistema de Contabilidad Integrada Gubernamental
Informes de Gestion y Rendicion de Cuentas - IGR02 - Ejecucion Fisica - IGR02
Ejecucion Fisica

PAGINA 18 DE 21
 FECHA 5/01/2023
 HORA 8:29.18
 REPORTE: R00822834.rpt

ENTIDAD Igual a 11130020
 Expresado en Quetzales

DEL MES ENERO AL MES DE DICIEMBRE CORTE: ENTIDAD

EJERCICIO: 2022

PG SP PY AC OB	UBG	DESCRIPCION	UNIDAD DE MEDIDA	METAS FISICAS		No. beneficiados	Unidad de Medida
				INICIAL	VIGENTE EJE		
		0101 GUATEMALA, GUATEMALA			208,751		
4		Transferencias monetarias condicionadas entregadas a familias con niños y niñas entre 0 y 2 años y mujeres embarazadas o en período de lactancia que cumplen con sus controles de salud	Aporte	126,063	28,876	23,935	23,935 Persona
002-000		0101 GUATEMALA, GUATEMALA			23,935		
		TRANSFERENCIAS MONETARIAS PARA NIÑAS Y ADOLESCENTES VIOLENTADAS Y JUDICIALIZADAS					
1		Transferencias monetarias condicionadas entregadas a niñas y adolescentes embarazadas o madres de 14 o menos años de edad, víctimas de violencia sexual judicializadas que cumplen con sus controles de salud	Aporte	850	1,183	1,183	1,183 Persona
003-000		0101 GUATEMALA, GUATEMALA			1,183		
2		Transferencias monetarias condicionadas entregadas a niñas y adolescentes embarazadas o madres de 14 o menos años de edad, víctimas de violencia sexual judicializadas que cumplen con sus controles de salud	Aporte	850	1,183	1,183	1,183 Persona
003-000		0101 GUATEMALA, GUATEMALA			1,183		
		DOTACIÓN DE ALIMENTACIÓN COMPLEMENTARIA					
1		Dotación de alimento complementario fortificado a niños y niñas de 6 a 59 meses de edad, con vulnerabilidad nutricional	Ración	0	3,689,069	3,689,068	0
001-000		0101 GUATEMALA, GUATEMALA			3,689,068		
2		Dotación de alimento complementario fortificado a niños y niñas de 6 a 59 meses de edad, con vulnerabilidad nutricional	Ración	0	3,689,069	3,689,068	0
001-000		0101 GUATEMALA, GUATEMALA			3,689,068		
02		COBERTURA DE EDUCACIÓN ESCOLAR PRIMARIA SIN PROYECTO					
001-000		TRANSFERENCIAS MONETARIAS CON ÉNFASIS EN EDUCACIÓN					
1		Transferencias monetarias condicionadas entregadas a familias con niños y niñas entre 6 y 15 años, que asisten a la escuela	Aporte	365,650	627,347	524,357	524,357 Persona
001-000		0101 GUATEMALA, GUATEMALA			524,357		

000004

Sistema de Contabilidad Integrada Gubernamental
Informes de Gestion y Rendicion de Cuentas - IGRC02 - Ejecucion Fisica - IGRC02
Ejecucion Fisica

PAGINA 19 DE 21
 FECHA 5/01/2023
 HORA 8:29:18
 REPORTE: R00822834.rpt

ENTIDAD Igual a 11130020
 Expresado en Quetzales

EJERCICIO:	2022	PG	SP	PY	AC	OB	UBG	DESCRIPCION	UNIDAD DE MEDIDA	METAS FISICAS			No. beneficiados	Unidad de Medida	
										INICIAL	VIGENTE	EJEC			% EJEC
DEL MES ENERO AL MES DE DICIEMBRE									CORTE: ENTIDAD						
09	000	001-000	4	Transferencias monetarias condicionadas entregadas a familias con niños y niñas entre 6 y 15 años, que asisten a la escuela					Aporte	365,650	627,347	524,357	83.58	524,357	Persona
94				0101	GUATEMALA, GUATEMALA									524,357	
09	000			ATENCION POR DESASTRES NATURALES Y CALAMIDADES PÚBLICAS											
09	000			ESTADO DE CALAMIDAD PÚBLICA POR EMERGENCIA COVID-19 (DG 5-2020)											
09	000			SIN PROYECTO											
09	001-000			INTERVENCIONES REALIZADAS PARA LA ATENCION DE LA EMERGENCIA COVID-19											
09	001-000			1	Intervenciones realizadas para la atención de la emergencia COVID-19					Documento	0	3	3	100.00	0
09	001-000			0101	GUATEMALA, GUATEMALA										
09	001-000			0101	GUATEMALA, GUATEMALA										
09	001-000			2	Intervenciones realizadas para la atención de la emergencia COVID-19					Documento	0	3	3	100.00	0
09	001-000			0101	GUATEMALA, GUATEMALA										
09	001-000			0101	GUATEMALA, GUATEMALA										
14	000			ESTADO DE CALAMIDAD PÚBLICA POR ÉPOCA LLUVIOSA, TEMPORADA CICLÓNICA Y SISTEMAS DE BAJA PRESIÓN											
14	000			SIN PROYECTO											
14	001-000			INTERVENCIONES REALIZADAS PARA LA ATENCION DE LA EMERGENCIA POR ÉPOCA LLUVIOSA, TEMPORADA CICLÓNICA Y SISTEMAS DE BAJA PRESIÓN											
14	001-000			1	Intervenciones realizadas para la atención de la emergencia por Época Lluviosa, Temporada Ciclónica y Sistema de Baja Presión					Documento	0	33	33	100.00	0
14	001-000			0101	GUATEMALA, GUATEMALA										
14	001-000			2	Intervenciones realizadas para la atención de la emergencia por Época Lluviosa, Temporada Ciclónica y Sistema de Baja Presión					Documento	0	33	33	100.00	0
14	001-000			0101	GUATEMALA, GUATEMALA										
15				ESTADO DE CALAMIDAD PÚBLICA POR LOS EFECTOS DE LA ÉPOCA LLUVIOSA Y EL CICLÓN TROPICAL JULIA											
15				SIN PROYECTO											

00000003

Sistema de Contabilidad Integrada Gubernamental
Informes de Gestion y Rendicion de Cuentas - IGRC02 - Ejecucion Fisica - IGRC02
Ejecucion Fisica

PAGINA 20 DE 21
 FECHA 5/01/2023
 HORA 8:29.18
 REPORTE: R00822834.rpt

DEL MES ENERO AL MES DE DICIEMBRE

ENTIDAD Igual a 11130020

Expresado en Quetzales

COORTE: ENTIDAD

EJERCICIO:	2022	PG	SP	PY	AC	OB	UBG	DESCRIPCION	UNIDAD DE MEDIDA	METAS FISICAS			No. beneficiados	Unidad de Medida
										INICIAL	VIGENTE	EJEC		
000								SIN PROYECTO						
001-000								INTERVENCIONES REALIZADAS PARA LA ATENCION DE LA EMERGENCIA PROVOCADA POR LOS EFECTOS DE LA EPOCA LLUVIOSA Y EL CICLON TROPICAL JULIA						
								1 Intervenciones realizadas para la atención de la emergencia provocada por los efectos de la época lluviosa y el Ciclón Tropical Julia	Documento	0	26	0	0.00	0
								2 Intervenciones realizadas para la atención de la emergencia provocada por los efectos de la época lluviosa y el Ciclón Tropical Julia	Documento	0	26	0	0.00	0

Indicadores de Gestión

Nombre del Indicador	Linea Base		Porcentaje de Avance Acumulado
	Año	Porcentaje del Indicador	
Política Vinculada al Indicador: DESARROLLO SOCIAL			
Transferencias monetarias condicionadas en salud y educación	2012	2,615,388.00	758,226.00
Porcentaje de familias usuarias de Transferencias Monetarias Condicionadas en salud y educación	2012	12.88	11.05
Transferencias monetarias condicionadas para alimentos entregadas a familias	2016	34,816.00	189,199.00
Porcentaje de familias que reciben Transferencias Monetarias Condicionadas para Alimentos	2016	0.79	3.99

000062

Sistema de Contabilidad Integrada Gubernamental
Informes de Gestion y Rendicion de Cuentas - IGR02 - Ejecucion Fisica - IGRC02
Ejecucion Fisica

PAGINA 21 DE 21
 FECHA 5/01/2023
 HORA 8:29.18
 REPORTE: R00822834.rpt

ENTIDAD Igual a 11130020
 Expresado en Quetzales

DEL MES ENERO AL MES DE DICIEMBRE

CORTE: ENTIDAD

EJERCICIO: 2022

PG SP PY AC OB UBG DESCRIPCION

UNIDAD DE MEDIDA


INICIAL


METAS FISICAS
 VIGENTE EJE


% EJE

No. beneficiados

Unidad de Medida


 Firma y Sello
 Funcionario Responsable de la
 Unidad de Administracion Financiera
Ing. Julio F. Paredes Barrios
 Viceministro Administrativo y Financiero
 Ministerio de Desarrollo Social





GOBIERNO *de*
GUATEMALA
DR. ALEJANDRO GIAMMATTEI

MINISTERIO DE
DESARROLLO
SOCIAL

Comparación de Ejecución Física y Financiera

5ta. avenida 8-78 zona 9, Guatemala, edificio Plaza Lauderdale
Teléfono: (502) 2300-5400

www.mides.gob.gt

Síguenos en:



como Mides Gt

Sistema de Contabilidad Integrada Gubernamental
Informes de Gestion v Rendicion de Cuentas - IGRC03
Comparacion de Ejecucion Financiera y Fisica

PAGINA 1 DE 12
 FECHA 5/01/2023
 HORA 8:34:15
 REPORTE: R00820869.rpt

ENTIDAD Igual a 11130020
 Expresado en Quetzales

DEL MES ENERO AL MES DE DICIEMBRE CORTE: ENTIDAD

EJERCICIO: 2022

PG SP PY AC OB	DESCRIPCION	SNIP	UNIDAD DE MEDIDA	METAS FISICAS			PRESUPUESTO FINANCIERO					
				INICIAL	VIGENTE	% EJE	INICIAL	VIGENTE	% EJE			
01	ADMINISTRACION INSTITUCIONAL											
001	000 DIRECCION SUPERIOR											
002	000 SERVICIOS ADMINISTRATIVOS Y FINANCIEROS											
009	000 SERVICIOS DE POLITICA, PLANIFICACION Y EVALUACION											
	Total 01 ADMINISTRACION INSTITUCIONAL											
03	SERVICIOS DE APOYO A LOS PROGRAMAS SOCIALES (ACTIVIDAD COMUN A LOS PROGRAMAS 14, 1											
001	000 SERVICIOS DE DIRECCION DE PROTECCION SOCIAL											
002	000 SERVICIOS DE COORDINACION Y ORGANIZACION DE LOS PROGRAMAS SOCIALES											
	Total 03 SERVICIOS DE APOYO A LOS PROGRAMAS SOCIALES (ACTIVIDAD COMUN A LOS PROGR											
14	APOYO PARA EL CONSUMO ADECUADO DE ALIMENTOS											
002	000 COMEDORES											
1	Raciones de alimentos preparados entregados a personas que viven en condiciones de vulnerabilidad o crisis	0	RACION	5,150,108	9,094,892	9,094,892	100.00	122,811,430.00	216,801,894.00	216,236,760.80	99.74	
2	Desayunos preparados entregados a personas que viven en condiciones de vulnerabilidad o crisis	0	RACION	2,173,440	3,661,027	3,661,027	100.00					
3	Almuerzos preparados entregados a personas que viven en condiciones de vulnerabilidad o crisis	0	RACION	2,976,668	5,433,865	5,433,865	100.00					
003	000 TRANSFERENCIAS MONETARIAS CONDICIONADAS PARA ALIMENTOS											
1	Transferencias monetarias condicionadas para alimentos entregadas a familias que viven en pobreza y pobreza extrema	0	APORTE	158,000	189,200	189,199	100.00					
2	Transferencias monetarias condicionadas para alimentos entregadas a familias que viven en pobreza y pobreza extrema	0	APORTE	158,000	189,200	189,199	100.00	56,469,920.00	57,015,507.00	56,729,044.63	99.50	
	Total 14 APOYO PARA EL CONSUMO ADECUADO DE ALIMENTOS							179,281,350.00	273,817,401.00	272,965,805.43	99.69	
15	PREVENCIÓN DE LA DELINCUENCIA EN ADOLESCENTES Y JÓVENES											
01	PREVENCIÓN DE HECHOS DELICTIVOS CONTRA EL PATRIMONIO											
001	000 ADOLESCENTES Y JÓVENES PROTAGONISTAS QUE PARTICIPAN EN ACTIVIDADES PARA EL DESARROLLO DE SUS CAPACIDADES											
1	Adolescentes y jóvenes protagonistas que participan en actividades para el desarrollo de sus capacidades	0	PERSONA	4,500	15,100	15,100	100.00					
2	Adolescentes y jóvenes protagonistas que participan en talleres y/o capacitaciones para el desarrollo de sus capacidades	0	PERSONA	3,500	11,700	11,700	100.00					
3	Adolescentes y jóvenes protagonistas que participan en eventos para el desarrollo de sus capacidades	0	PERSONA	1,000	3,400	3,400	100.00					
	Total 01 PREVENCIÓN DE HECHOS DELICTIVOS CONTRA EL PATRIMONIO							21,879,228.00	11,057,809.00	10,593,893.21	95.80	
02	BECAS DE EDUCACIÓN, EMPLEO Y ARTESANO											
003	000 BECAS DE EDUCACIÓN SUPERIOR											
1	Beca de educación superior entregada a adolescentes y jóvenes	0	BECA	1,256	1,256	1,256	100.00	26,113,452.00	25,565,300.00	25,258,761.32	98.80	
2	Beca de educación superior entregada a adolescentes y jóvenes	0	BECA	1,256	1,256	1,256	100.00	4,156,318.00	3,898,678.00	3,816,433.34	97.89	

00000000

Sistema de Contabilidad Integrada Gubernamental
Informes de Gestión y Rendición de Cuentas - IGRC03
Comparación de Ejecución Financiera y Física

PAGINA 2 DE 12
 FECHA 5/01/2023
 HORA 8:34:15
 REPORTE: R00820869.rpt

ENTIDAD Igual a 11130020
 Expresado en Quetzales

CORTE: ENTIDAD

DEL MES ENERO AL MES DE DICIEMBRE

EJERCICIO: 2022

PG	SP	PY	AC	OB	DESCRIPCION	SNIP	UNIDAD DE MEDIDA	METAS FISICAS			PRESUPUESTO FINANCIERO								
								INICIAL	VIGENTE	EJEC	% EJEC	INICIAL	VIGENTE	EJEC	% EJEC				
004	000				BECAS DE EMPLEO														
1					Beca de empleo entregada a adolescentes y jóvenes	0	BECA	1	1	0	0.00	890,850.00	671,618.00	577,077.24	85.92				
2					Beca de empleo entregada a adolescentes y jóvenes	0	BECA	1	1	0	0.00								
005	000				BECAS PARA ARTESANO														
1					Beca artesano entregada a adolescentes y jóvenes	0	BECA	4,597	4,597	4,594	99.93	7,047,794.00	6,972,794.00	6,885,588.96	98.75				
2					Beca artesano entregada a adolescentes y jóvenes	0	BECA	4,597	4,597	4,594	99.93								
006	000				BECAS DE EDUCACIÓN MEDIA														
1					Beca de educación media entregada a adolescentes y jóvenes en situación de riesgo y vulnerabilidad social	0	BECA	5,540	5,386	5,386	100.00	14,038,590.00	14,022,210.00	13,979,679.78	99.70				
2					Beca de educación media entregada a adolescentes y jóvenes en situación de riesgo y vulnerabilidad social	0	BECA	5,540	5,386	5,386	100.00								
					Total							47,992,680.00	36,623,109.00	35,852,654.53	97.90				
19					DOTACIONES, SERVICIOS E INFRAESTRUCTURA PARA EL DESARROLLO SOCIAL														
001	000				DIRECCIÓN Y COORDINACIÓN														
1					Dirección y Coordinación	0	DOCUMENTO	12	12	12	100.00	-45,617,395.00	47,276,732.00	44,049,951.35	94.44				
3					Dirección y coordinación	0	DOCUMENTO	12	12	12	100.00								
002	000				SERVICIOS PARA LA LIQUIDACIÓN DEL FONAPAZ														
1					Servicios para la liquidación del FONAPAZ	0	DOCUMENTO	13	13	1	7.69	509,100.00	623,889.00	514,630.30	82.49				
3					Servicios para la liquidación del FONAPAZ	0	DOCUMENTO	13	13	1	7.69								
01					DOTACIONES, SERVICIOS E INFRAESTRUCTURA PARA LA SALUD														
001	000				DOTACIÓN DE MATERIALES DE CONSTRUCCIÓN, MOBILIARIO Y EQUIPO MÉDICO A ESTABLECIMIENTOS DE SALUD														
1					Hospitales, centros y puestos de salud con dotación de materiales, mobiliario y equipo médico	0	ENTIDAD	17	0	0	0.00	35,604,616.00	24,900.00	24,900.00	100.00				
5					Hospitales con dotación de materiales de construcción, mobiliario y equipo médico	0	ENTIDAD	7	0	0	0.00	24,904,223.00	24,900.00	24,900.00	100.00				
6					Centros de Salud con dotación de materiales de construcción, mobiliario y equipo médico	0	ENTIDAD	5	0	0	0.00								
7					Puestos de Salud con dotación de materiales de construcción, mobiliario y equipo médico	0	ENTIDAD	5	0	0	0.00								
002	000				SERVICIOS DE MANTENIMIENTO Y REPARACIÓN A ESTABLECIMIENTOS DE SALUD														
1					Hospitales, centros y puestos de salud con mantenimiento y reparación de instalaciones	0	ENTIDAD	36	0	0	0.00	10,700,393.00	0.00	0.00	0.00				
5					Hospitales con mantenimiento y reparación de instalaciones	0	ENTIDAD	6	0	0	0.00								
6					Centros de Salud con mantenimiento y reparación de instalaciones	0	ENTIDAD	15	0	0	0.00								
7					Puestos de Salud con mantenimiento y reparación de instalaciones	0	ENTIDAD	15	0	0	0.00								
02					DOTACIONES, SERVICIOS E INFRAESTRUCTURA PARA LA EDUCACIÓN														
					Total							47,745,616.00	26,784,527.00	25,777,204.00	96.31				

03
03
03

Sistema de Contabilidad Integrada Gubernamental
Informes de Gestion y Rendicion de Cuentas - IGRC03
Comparacion de Ejecucion Financiera y Fisica

PAGINA 3 DE 12
 FECHA 5/01/2023
 HORA 8:34.15
 REPORTE: R00820869.rpt

ENTIDAD Igual a 11130020
 Expresado en Quetzales

CORTE: ENTIDAD

DEL MES ENERO AL MES DE DICIEMBRE

EJERCICIO: 2022

PG	SP	PV	AC	OB	DESCRIPCION	SNIP	UNIDAD DE MEDIDA	METAS FISICAS			PRESUPUESTO FINANCIERO				
								INICIAL	VIGENTE	EJEC	% EJEC	INICIAL	VIGENTE	EJEC	% EJEC
001	000				DOTACION DE MATERIALES DE CONSTRUCCION, MOBILIARIO, EQUIPO Y MÓDULOS EDUCATIVOS A ESTABLECIMIENTOS EDUCATIVOS DE PREPRIMARIA	0	ENTIDAD	170	92	0	0.00	7,303,599.00	2,762,305.00	2,762,301.00	100.00
1					Escuelas de preprimaria con donación de materiales, mobiliario y equipo educativo		ENTIDAD	170	92	0	0.00				
3					Escuelas de preprimaria con donación de materiales, mobiliario y equipo educativo		ENTIDAD								
002	000				DOTACION DE MATERIALES DE CONSTRUCCION, MOBILIARIO, EQUIPO Y MÓDULOS EDUCATIVOS A ESTABLECIMIENTOS EDUCATIVOS DE PRIMARIA	0	ENTIDAD	180	306	1	0.33	9,790,900.00	9,187,244.00	9,187,021.00	100.00
1					Escuelas de primaria con donación de materiales, mobiliario y equipo educativo		ENTIDAD	180	306	1	0.33				
3					Escuelas de primaria con donación de materiales, mobiliario y equipo educativo		ENTIDAD								
003	000				DOTACION DE MATERIALES DE CONSTRUCCION, MOBILIARIO Y EQUIPO A ESTABLECIMIENTOS DE EDUCACION MEDIA	0	ENTIDAD	61	448	0	0.00	21,587,123.00	13,050,451.00	12,712,160.00	97.41
1					Establecimientos de educacion media con dotación de materiales, mobiliario y equipo educativo		ENTIDAD	61	448	0	0.00				
4					Establecimientos educativos de nivel básico con dotación de materiales, mobiliario y equipo educativo		ENTIDAD	31	224	0	0.00				
5					Establecimientos educativos de nivel diversificado con dotación de materiales, mobiliario y equipo		ENTIDAD	30	224	0	0.00				
004	000				SERVICIOS DE MANTENIMIENTO Y REPARACIÓN A ESTABLECIMIENTOS EDUCATIVOS DE PREPRIMARIA	0	ENTIDAD	15	0	0	0.00	3,923,828.00	0.00	0.00	0.00
1					Escuelas de preprimaria con mantenimiento y reparación de instalaciones		ENTIDAD	15	0	0	0.00				
3					Escuelas de preprimaria con mantenimiento y reparación de instalaciones		ENTIDAD								
005	000				SERVICIOS DE MANTENIMIENTO Y REPARACIÓN A ESTABLECIMIENTOS EDUCATIVOS DE PRIMARIA	0	ENTIDAD	25	0	0	0.00	3,923,497.00	0.00	0.00	0.00
1					Escuelas de primaria con mantenimiento y reparación de instalaciones		ENTIDAD	25	0	0	0.00				
4					Escuelas de primaria con mantenimiento y reparación de instalaciones		ENTIDAD								
001					INFRAESTRUCTURA EDUCATIVA										
000	002				CONSTRUCCION, AMPLIACION Y MEJORAMIENTO DE CENTROS DE EDUCACION PRIMARIA							1,208,969.00	1,764,527.00	1,115,722.00	63.23
007,14					AMPLIACION ESCUELA PRIMARIA ALDEA ACAMAL	207147	METRO CUADRADO	147	0	0	0.00				
22,004					AMPLIACION ESCUELA PRIMARIA 30 DE JUNIO JM	222000	METRO CUADRADO	235	0	0	0.00				
22,000					AMPLIACION ESCUELA PRIMARIA OFICIAL RURAL	207148	METRO CUADRADO	0	218	218	100.00				
					MIXTA CANTON PAXAN SAN FRANCISCO LA UNION QUETZALTENANGO							1,208,969.00	710,487.00	2,36,000.00	33.22

00000000

Sistema de Contabilidad Integrada Gubernamental
Informes de Gestión y Rendición de Cuentas - IGR C03
Comparación de Ejecución Financiera y Física

PAGINA 4 DE 12
 FECHA 5/01/2023
 HORA 8:34.15
 REPORTE: R00820869.rpt

ENTIDAD Igual a 11130020
 Expresado en Quetzales

DEL MES ENERO AL MES DE DICIEMBRE CORTE: ENTIDAD

EJERCICIO: 2022

PG	SP	PY	AC	OB	DESCRIPCION	SNIP	UNIDAD DE MEDIDA	METAS FÍSICAS			PRESUPUESTO FINANCIERO				
								INICIAL	VIGENTE	% EJEC	INICIAL	VIGENTE	% EJEC		
22.00:					AMPLIACION ESCUELA PRIMARIA DOS NIVELES CASERIO NUEVO DAMASCO RAXRUHA ALTA VERAPAZ	207167	METRO CUADRADO	0	385	10	2.66	0.00	1,051,040.00	879,722.00	83.46
22.00:					AMPLIACION ESCUELA PRIMARIA OCHO AULAS ALDEA SIMAJHUEU COMALAPA CHIMALTENANGO	207420	METRO CUADRADO	0	300	6	2.00				
000	003				CONSTRUCCIÓN, AMPLIACIÓN Y MEJORAMIENTO DE CENTROS DE EDUCACIÓN BÁSICA										
1					CONSTRUCCION INSTITUTO BASICO BILINGUE INTERCULTURAL MAM CASTELLANO CASERIO CANOA DE SAL COMITANCILLO SAN MARCOS	150716	METRO CUADRADO	0	244	0	0.00				
04					DOTACIONES. SERVICIOS E INFRAESTRUCTURA PARA SISTEMAS DE AGUA POTABLE, SANEAMIENTOS Y EQUIPO PARA										
001	000				DOTACIÓN DE MATERIALES DE CONSTRUCCIÓN Y EQUIPO PARA SERVICIOS DE SISTEMAS DE AGUA POTABLE							27,913,374.00	1,191,028.00	752,400.00	63.17
1					Personas beneficiadas con la dotación de materiales de construcción y equipo para sistemas de agua potable	0	PERSONA	25,000	8,632	0	0.00	17,914,394.00	1,191,028.00	752,400.00	63.17
3					Personas beneficiadas con la dotación de materiales de construcción y equipo para sistemas de agua potable	0	PERSONA	25,000	8,632	0	0.00				
002	000				DOTACIÓN DE MATERIALES DE CONSTRUCCIÓN Y EQUIPO PARA SERVICIOS DE SISTEMAS DE SANEAMIENTO Y AMBIENTE							9,998,980.00	0.00	0.00	0.00
1					Personas beneficiadas con materiales de construcción, suministros y equipo para mejorar servicios de saneamiento y ambiente	0	PERSONA	18,000	0	0	0.00				
3					Personas beneficiadas con materiales de construcción, suministros y equipo para mejorar servicios de saneamiento y ambiente	0	PERSONA	18,000	0	0	0.00				
001					INFRAESTRUCTURA DE AGUA, SANEAMIENTO Y AMBIENTE							160,900,328.00	19,390,525.00	18,666,442.74	96.27
000	001				CONSTRUCCIÓN, AMPLIACIÓN Y MEJORAMIENTO DE SISTEMAS DE AGUA POTABLE Y POZOS MECÁNICOS							65,280,361.00	126,477.00	126,476.29	100.00
306.79:					CONSTRUCCION SISTEMA DE AGUA POTABLE POR BOMBEO Y GRAVEDAD PARAJE CHIQ CHOB ALDEA TACAJALVE SAN FRANCISCO EL ALTO TOTONICAPAN	206798	METRO	4,025	0	0	0.00				
310.16:					CONSTRUCCION POZO S MECANICO CON TANQUE ELEVADO COLONIA CIUDAD NUEVA MAZATENANGO SUCHITEPEQUEZ	210165	METRO	122	0	0	0.00				
322.27:					AMPLIACION SISTEMA DE AGUA POTABLE BARRIO BRISAS DEL CUTZAN CHICACAO SUCHITEPEQUEZ	222278	METRO	2,015	0	0	0.00				
324.38:					CONSTRUCCION SISTEMA DE AGUA POTABLE CASERIO CHICHO CANTON CHUITZALIC I SAN PEDRO JOCOPILAS QUICHE	224383	METRO	1,460	0	0	0.00				
324.78:					CONSTRUCCION SISTEMA DE AGUA POTABLE CASERIO CAMPOSECO ALDEA AJAL SAN PEDRO NECTA HUEHUETENANGO	224784	METRO	20,224	0	0	0.00				

000056

Sistema de Contabilidad Integrada Gubernamental
Informes de Gestion v Rendicion de Cuentas - IGR03
Comparacion de Ejecucion Financiera y Fisica

PAGINA 5 DE 12
 FECHA 5/01/2023
 HORA 8:34.15
 REPORTE: R00820869.rpt

ENTIDAD Igual a 11130020
 Expresado en Quetzales

EJERCICIO: 2022 DEL MES ENERO AL MES DE DICIEMBRE CORTE: ENTIDAD

PG	SP	PY	AC	OB	DESCRIPCION	SNIP	UNIDAD DE MEDIDA	METAS FISICAS			PRESUPUESTO FINANCIERO						
								INICIAL	VIGENTE	EJEC	% EJEJ	INICIAL	VIGENTE	EJEJ	% EJEJ		
					24,81:	CONSTRUCCION SISTEMA DE AGUA POTABLE CASERIO BUENA VISTA ALDEA SAQUICHINLAJ CONCEPCION TUTUAPA SAN MARCOS	224818	METRO	26,535	0	0	0	0.00				
					45,00:	CONSTRUCCION SISTEMA DE AGUA POTABLE SECTOR CENTRO ALDEA SECHUL SAN RAFAEL PETZAL HUEHUETENANGO	245009	METRO	15,588	0	0	0	0.00				
					45,05:	CONSTRUCCION SISTEMA DE AGUA POTABLE CASERIO TUIBOCH ALDEA MASH TODOS SANTOS CUCHUMATAN HUEHUETENANGO	245054	METRO	23,604	0	0	0	0.00				
					51,48:	CONSTRUCCION SISTEMA DE AGUA POTABLE CON PERFORACION DE POZO PARAJE CHI-JOYAB ALDEA RANCHO DE TEJA SAN FRANCISCO EL ALTO TONICAPAN	251481	METRO	14,531	0	0	0	0.00				
					79,96:	AMPLIACION SISTEMA DE AGUA POTABLE CON PERFORACION DE POZO ALDEA PAMEZABAL CENTRAL PARAJE PACORRAL PARAJE CRUZ B Y CASERIO PACORRAL CANTON PAMEZABAL SANTA LUCIA UTATLAN SOLOLA	279964	METRO	7,795	0	0	0	0.00				
					80,00:	CONSTRUCCION SISTEMA DE AGUA POTABLE POR GRAVEDAD CASERIO GUATIVIL ALDEA LAS MAJADAS SAN CRISTOBAL CUCHO SAN MARCOS	280002	METRO	30,000	0	0	0	0.00				
					80,00:	AMPLIACION SISTEMA DE AGUA POTABLE CON PERFORACION DE POZO MECANICO Y TANQUE DE DISTRIBUCION CON SISTEMA DE IMPULSION ALDEA TELEMAN PANZOS ALTA VERAPAZ	280007	METRO	6,987	0	0	0	0.00				
					80,00:	MEJORAMIENTO SISTEMA DE AGUA POTABLE CON PERFORACION DE POZO ALDEA QUEBRADA GRANDE SANARATE EL PROGRESO	280008	METRO	900	0	0	0	0.00				
					80,55:	MEJORAMIENTO SISTEMA DE AGUA POTABLE CABECERA MUNICIPAL ZUNIL QUETZALTENANGO	280554	METRO	7,609	0	0	0	0.00				
					80,65:	CONSTRUCCION SISTEMA DE AGUA POTABLE CON PERFORACION DE POZO MECANICO PARAJE CHIRIUCRUZ ALDEA CHIRRENOX SAN FRANCISCO EL ALTO TONICAPAN	280654	METRO	7,831	0	0	0	0.00				
					80,65:	MEJORAMIENTO SISTEMA DE AGUA POTABLE PARTE ALTA EL CASCAJO ALDEA VILLA HERMOSA ESQUIPULAS PALO GORDO SAN MARCOS	210126	METRO	0	1,300	1,300	100.00	100.00				
					80,65:	CONSTRUCCION SISTEMA DE AGUA POTABLE CASERIO CHILUPE ALDEA YAMOJ CONCEPCION TUTUAPA SAN MARCOS	224822	METRO	0	-15,809	15,809	0.00	0.00				
000	002				CONSTRUCCION: AMPLIACION Y MEJORAMIENTO DE PLANTAS DE TRATAMIENTO				50,751,866.00	16,040,000.00	16,040,000.00	100.00	100.00				

00000000

Sistema de Contabilidad Integrada Gubernamental
Informes de Gestion v Rendicion de Cuentas - IGR C03
Comparacion de Ejecucion Financiera y Fisica

PAGINA 6 DE 12
 FECHA 5/01/2023
 HORA 8:34.15
 REPORTE: R00820869.rpt

ENTIDAD Igual a 11130020
 Exprimado en Quetzales

DEL MES ENERO AL MES DE DICIEMBRE CORTE: ENTIDAD

EJERCICIO:	2022	PG	SP	PY	AC	OB	DESCRIPCION	SNIP	UNIDAD DE MEDIDA	METAS FISICAS			PRESUPUESTO FINANCIERO				
										INICIAL	VIGENTE	EJEC	% EJEC	INICIAL	VIGENTE	EJEC	% EJEC
30.01:							CONSTRUCCION SISTEMA DE TRATAMIENTO AGUAS RESIDUALES ALDEA SACSUHA SANTA CATALINA LA TINTA ALTA VERAPAZ	280015	METRO CUADRADO	4,290	0	0	0.00				
30.21:							CONSTRUCCION SISTEMA DE TRATAMIENTO AGUAS RESIDUALES CON ALCANTARILLADO SANITARIO EN FINAL DE SEGUNDA AVENIDA ALDEA PIEDRA PARADA CRISTO REY SANTA CATARINA PINULA GUATEMALA	280214	METRO CUADRADO	38,004,573	0	0	0.00				
30.32:							CONSTRUCCION SISTEMA DE TRATAMIENTO AGUAS RESIDUALES COLONIA BUENA FE ALDEA EL MILAGRO MASAGUA ESCUINTLA	280322	METRO CUADRADO	2,266	0	0	0.00				
30.55:							CONSTRUCCION SISTEMA DE TRATAMIENTO AGUAS RESIDUALES CASERIO LOS BRILLANTES SAN PEDRO YEPOCAPA CHIMALTENANGO	280553	METRO CUADRADO	4,468	0	0	0.00				
30.61:							CONSTRUCCION SISTEMA DE TRATAMIENTO AGUAS RESIDUALES CABECERA MUNICIPAL TECULUTAN ZACAPA	280611	METRO CUBICO	20	0	0	0.00				
30.61:							CONSTRUCCION SISTEMA DE TRATAMIENTO AGUAS RESIDUALES SECTOR PUENTE EL CALICANTE RUTA NACIONAL 18 MUNICIPIO DE SAN JOSE PINULA DEPARTAMENTO DE GUATEMALA	208294	METRO CUADRADO	0	1,414	1,407	99.52				
000	003						CONSTRUCCION, AMPLIACION Y MEJORAMIENTO DE SISTEMAS DE DRENAJES Y SISTEMAS DE ALCANTARILLADO	188388	METRO	0	5,227	4,944	94.58	44,866,101.00	3,224,048.00	2,499,966.45	77.54
88.38:							AMPLIACION SISTEMA DE ALCANTARILLADO SANITARIO SECTOR MANZANILLO Y PAXAN ZONA 1 COMALAPA CHIMALTENANGO	224833	METRO	9,426	0	0	0.00				
24.83:							CONSTRUCCION SISTEMA DE ALCANTARILLADO SANITARIO ALDEA MORAZAN RIO BRAVO SUCHITEPEQUEZ	241583	METRO	12,152	0	0	0.00				
30.02:							CONSTRUCCION SISTEMA DE ALCANTARILLADO SANITARIO BARRIO CONCEPCION RAXRUHA ALTA VERAPAZ	280024	METRO	4,194	0	0	0.00				
30.02:							CONSTRUCCION SISTEMA DE ALCANTARILLADO SANITARIO CON PLANTA DE TRATAMIENTO COLONIA COVIEMPORT ALDEA SANTO TOMAS DE CASTILLA PUERTO BARRIOS IZABAL	280029	METRO	2,223	0	0	0.00				
30.03:							CONSTRUCCION SISTEMA DE ALCANTARILLADO SANITARIO EN ALDEA LA SALVADORA II SANTA CATARINA PINULA GUATEMALA	210219	METRO	0	10,030	10,030	100.00				
30.03:							MEJORAMIENTO SISTEMA DE ALCANTARILLADO SANITARIO CABECERA MUNICIPAL SAN CRISTOBAL VERAPAZ ALTA VERAPAZ										

000054

Sistema de Contabilidad Integrada Gubernamental
Informes de Gestión y Rendición de Cuentas - IGRC03
Comparación de Ejecución Financiera y Física

PAGINA 7 DE 12
 FECHA 5/01/2023
 HORA 8:34.15
 REPORTE: R00820869.rpt

ENTIDAD Igual a 11130020
 Expresado en Quetzales

CORTE: ENTIDAD

DEL MES ENERO AL MES DE DICIEMBRE

EJERCICIO: 2022

PG	SP	PY	AC	OB	DESCRIPCION	SNIP	UNIDAD DE MEDIDA	METAS FISICAS			PRESUPUESTO FINANCIERO					
								INICIAL	VIGENTE	EJEC	% EJE	INICIAL	VIGENTE	EJEC	% EJE	
81.631					MEJORAMIENTO SISTEMA DE ALCANTARILLADO SANITARIO SEGUNDO TERCER Y CUARTO CANTON CABECERA MUNICIPAL SAN PEDRO YEPOCAPA CHIMALTENANGO	281630	METRO CUADRADO	0	0	0	0	0.00				
05					DOTACIONES, SERVICIOS E INFRAESTRUCTURA PARA EL DESARROLLO COMUNITARIO Y PRODUCTO											
001	000				DOTACION DE MATERIALES, ENSERES Y EQUIPO PARA EL DESARROLLO COMUNITARIO											
1					Personas en situación de riesgo y vulnerabilidad social beneficiadas con materiales de construcción, enseres y equipo	0	PERSONA	24,000	3,680	80	2.17		114,725,187.00	36,199,654.00	35,916,035.13	99.22
3					Personas en situación de riesgo y vulnerabilidad social beneficiadas con enseres y equipo	0	PERSONA	24,000	3,680	80	2.17		67,768,091.00	4,317,726.00	4,316,200.00	99.96
002	000				DOTACION DE MATERIALES DE CONSTRUCCION PARA VIVIENDAS											
1					Personas beneficiadas con dotación de materiales de construcción para mejorar su vivienda	0	PERSONA	20,000	277,960	35,929	12.93		20,438,086.00	15,129,349.50	15,038,986.63	99.40
3					Familias beneficiadas con dotación de materiales de construcción para mejorar su vivienda	0	PERSONA	20,000	277,960	35,929	12.93					
003	000				ASISTENCIA TÉCNICA, CAPACITACIÓN Y DOTACIONES PARA LA PRODUCCIÓN AGROPECUARIA Y ARTESANAL											
1					Personas con capacitación, asistencia técnica y con dotación de materiales, herramientas y equipo para el fomento de la producción agropecuaria y artesanal	0	PERSONA	33,047	21,149	0	0.00		13,006,387.00	10,178,680.00	9,987,160.00	98.12
4					Personas beneficiadas con dotación de materiales, herramientas y equipo para el fomento de la producción agropecuaria y artesanal	0	PERSONA	23,047	21,149	0	0.00					
5					Personas capacitadas y con asistencia técnica en temas de producción agropecuaria y artesanal	0	PERSONA	10,000	0	0	0.00		0.00	6,573,899.50	6,573,688.50	100.00
005	000				DOTACION DE ALIMENTOS											
1					Personas que viven en pobreza y pobreza extrema beneficiadas con alimentos	0	PERSONA	0	173,990	43,553	25.03					
2					Personas que viven en pobreza y pobreza extrema beneficiadas con alimentos	0	PERSONA	0	173,990	43,553	25.03					
006	000				SERVICIOS DE RESARCIMIENTO											
1					Servicios a víctimas de violación a sus derechos humanos durante el enfrentamiento armado interno	0	PERSONA	1,670	0	0	0.00		13,312,623.00	0.00	0.00	0.00
2					Servicios de dignificación a víctimas del enfrentamiento armado interno	0	PERSONA	310	0	0	0.00					
3					Servicios de resarcimiento económico a víctimas del enfrentamiento armado interno	0	PERSONA	250	0	0	0.00					
4					Servicios de resarcimiento cultural a víctimas del enfrentamiento armado interno	0	PERSONA	500	0	0	0.00					
5					Servicios de restitución material y productiva a víctimas del enfrentamiento armado interno	0	PERSONA	305	0	0	0.00					

000053

Sistema de Contabilidad Integrada Gubernamental
Informes de Gestion y Rendicion de Cuentas - IGRC03
Comparacion de Ejecucion Financiera y Fisica

PAGINA 8 DE 12
 FECHA 5/01/2023
 HORA 8:34.15
 REPORTE: R00820869.rpt

ENTIDAD Igual a 11130020
 Expresado en Quetzales

CORTE: ENTIDAD

DEL MES ENERO AL MES DE DICIEMBRE

EJERCICIO: 2022

PG	SP	PY	AC	OB	DESCRIPCION	SNIP	UNIDAD DE MEDIDA	METAS FISICAS			PRESUPUESTO FINANCIERO					
								INICIAL	VIGENTE	% EJEC	INICIAL	VIGENTE	% EJEC			
6					Servicios de apoyo psicosocial y emocional a víctimas del enfrentamiento armado interno	0	PERSONA	305	0	0	0	0.00				
001					INFRAESTRUCTURA COMUNITARIA											
000	003				CONSTRUCCIÓN, AMPLIACIÓN Y MEJORAMIENTO DE SALONES DE USOS MÚLTIPLES	156420	METRO CUADRADO	0	608	8	1.35	0.00	1,320,000.00	800,000.00	60.61	
06					DOTACIONES, SERVICIOS E INFRAESTRUCTURA PARA LA RED VIAL											
001	000				DOTACIÓN DE MATERIALES DE CONSTRUCCIÓN Y REPARACIÓN DE LA RED VIAL											
1					Familias beneficiadas con dotación de materiales de construcción y reparación de la red vial	0	FAMILIA	25,000	0	0	0.00	0.00	0.00	0.00	0.00	
3					Familias beneficiadas con dotación de materiales de construcción y reparación de la red vial	0	FAMILIA	25,000	0	0	0.00	0.00	0.00	0.00	0.00	
001					INFRAESTRUCTURA VIAL											
000	001				CONSTRUCCIÓN, AMPLIACIÓN Y MEJORAMIENTO DE INFRAESTRUCTURA VIAL											
1					MEJORAMIENTO CAMINO RURAL PARAJE XEGUARABAL AL PARAJE CHUIPEC CANTON PANQUIX TOTONICAPAN TOTONICAPAN	221960	METRO CUADRADO	0	7,710	7,099	92.07	0.00	187,353,634.00	184,792,537.10	98.63	
2					MEJORAMIENTO CALLE SECTOR CEMENTERIO HACIA ESCUELA PRIMARIA ALDEA XENIMAQUIN COMALAPA CHIMALTENANGO	207393	METRO CÚBICO	0	21,195	21,060	99.36	0.00	187,353,634.00	184,792,537.10	98.63	
3					MEJORAMIENTO CAMINO RURAL CASERIO PAMONJON A CASERIO VILLA NUEVA ALDEA BARRANECHÉ TOTONICAPAN TOTONICAPAN	222204	METRO CUADRADO	0	2,970	2,970	100.00	0.00				
5					MEJORAMIENTO CALLE PAVIMENTACION BARRIO EL CENTRO Y BARRIO EL CEMENTERIO SANTA CATALINA LA TINTA ALTA VERAPAZ	277206	METRO CUADRADO	0	8,400	8,882	105.74	0.00				
6					MEJORAMIENTO CAMINO RURAL CON PAVIMENTO RIGIDO DE CARRETERA 7E HACIA RUTA ALDEA LOS PINOS TUCURU ALTA VERAPAZ	284431	METRO CUADRADO	0	-16,067	0	0.00	0.00				
9					MEJORAMIENTO CAMINO RURAL A ALDEA SAN RAFAEL SACATEPEQUEZ SAN ANTONIO SACATEPEQUEZ SAN MARCOS	280583	METRO CUADRADO	0	5,133	3,943	76.82	0.00				
16					AMPLIACION CALLE SECTOR EL MATAZANAL VIA ACATENANGO A LOS PAJALES ACATENANGO CHIMALTENANGO	221804	METRO CUADRADO	0	6,131	6,102	99.53	0.00				
17					MEJORAMIENTO CAMINO RURAL HACIA ALDEA BUENA VISTA PUEBLO NUEVO VÍPAS SANTA ROSA	280202	METRO CUADRADO	0	14,500	14,269	98.41	0.00				

000052

Sistema de Contabilidad Integrada Gubernamental
Informes de Gestion v Rendicion de Cuentas - IGRC03
Comparacion de Ejecucion Financiera y Fisica

PAGINA 9 DE 12
 FECHA 5/01/2023
 HORA 8:34.15
 REPORTE: R00820869.rpt

ENTIDAD Igual a 11130020
 Expresado en Quetzales

DEL MES ENERO AL MES DE DICIEMBRE CORTE: ENTIDAD

EJERCICIO: 2022

PG	SP	PY	AC	OB	DESCRIPCION	SNIP	UNIDAD DE MEDIDA	METAS FISICAS			PRESUPUESTO FINANCIERO				
								INICIAL	VIGENTE	EJEC	% EJEC	INICIAL	VIGENTE	EJEC	% EJEC
18					MEJORAMIENTO CAMINO RURAL HACIA ALDEA SAN LUIS SAN JUAN TECUACO SANTA ROSA	280200	METRO CUADRADO	0	14,000	14,734	105.24				
22					MEJORAMIENTO CAMINO RURAL DE CANTON BETHANIA HACIA ALDEA VILLA HERMOSA PASANDO POR CASERIO JERUSALEN Y ALDEA TANIL	280382	METRO CUADRADO	0	18,000	10,181	56.56				
24					ESQUIPULAS PALO GORDO SAN MARCOS CONSTRUCCION CARRETERA PAVIMENTADA CRUCE CHAQUIROOHA A ALDEA SEPALAU CHISEC A V	222343	METRO CUADRADO	0	42,000	37,800	90.00				
25					CONSTRUCCION PUENTE VEHICULAR BARRIO SAN BENITO ZONA 4 SANTA CATALINA LA TINTA ALTA VERAPAZ	223773	METRO CUADRADO	0	4	1	24.00				
26					MEJORAMIENTO CAMINO RURAL ADOQUINADO CASERIO EL MIRADOR CANTON PUJUIL II SOLOLA SOLOLA	222461	METRO CUADRADO	0	1,535	182	11.83				
27					MEJORAMIENTO CALLE URBANA PRINCIPAL CON PAVIMENTO RIGIDO DE CANTON TUJUC LOS LUCAS Y CANTON LOS PABLO TODOS SANTOS CUCHUMATAN HUEHUTENANGO	244948	METRO CUADRADO	0	20,000	20,000	100.00				
28					MEJORAMIENTO CAMINO RURAL SANTA RITA-CENTRO SAN RAMON-CHUATROI CANTON SAN RAMON SAN CRISTOBAL TOTONICAPAN TOTONICAPAN	224785	METRO CUADRADO	0	13,605	13,360	98.20				
29					MEJORAMIENTO CAMINO RURAL ALDEA EL AMATILLO YUPLITEPEQUE JUTIAPA	244380	METRO CUADRADO	0	14,550	14,400	98.97				
30					MEJORAMIENTO CAMINO RURAL ALDEA ESCARBADEROS JEREZ JUTIAPA	243826	METRO CUADRADO	0	1,467	1,432	97.61				
31					MEJORAMIENTO CALLE CAMPANARIO Y CALLE NAVIDAD CENTRO HISTORICO PANAJACHEL SOLOLA	203779	METRO CUADRADO	0	1,025	1,025	99.99				
32					MEJORAMIENTO CAMINO RURAL SAN ANTONIO LAS LOMAS SAN DIEGO ZACAPA	244864	METRO CUADRADO	0	37,572	29,306	78.00				
33					MEJORAMIENTO CALLE ALDEA OJEHEJEL HUEHUTENANGO HUEHUTENANGO	207176	METRO CUADRADO	0	2,920	149	5.10				
34					MEJORAMIENTO CAMINO RURAL PAVIMENTO RIGIDO PARAJE PASACAQUIM ALDEA SAN ANTONIO SIJA SAN FRANCISCO EL ALTO TOTONICAPAN	221945	METRO CUADRADO	0	3,072	2,980	97.00				
35					MEJORAMIENTO CALLE CON EMPEDRADO CARRILERAS DE CONCRETO ZONA 1 COMUNIDAD AGRARIA EMANUEL NUEVO PROGRESO SAN MARCOS	224770	METRO CUADRADO	0	3,434	2,644	77.00				
36					MEJORAMIENTO CAMINO RURAL DE LA ALDEA SANTA RITA HACIA LA ESPERANZA LA ESPERANZA QUETZALTENANGO	224839	METRO CUADRADO	0	19,000	19,000	100.00				

000051

Sistema de Contabilidad Integrada Gubernamental
Informes de Gestion v Rendicion de Cuentas - IGR03
Comparacion de Ejecucion Financiera y Fisica

PAGINA 10 DE 12
 FECHA 5/01/2023
 HORA 8:34:15
 REPORTE: R00820869.rpt

ENTIDAD Igual a 11130020
 Expresado en Quetzales

CORTE: ENTIDAD

DEL MES ENERO AL MES DE DICIEMBRE

EJERCICIO: 2022

PG	SP	PY	AC	OB	DESCRIPCION	SNIP	UNIDAD DE MEDIDA	METAS FISICAS			PRESUPUESTO FINANCIERO					
								INICIAL	VIGENTE	% EJEJC	INICIAL	VIGENTE	% EJEJC			
37					MEJORAMIENTO CAMINO RURAL DE ALDEA EL ROSARIO A BARRIO LA ESPERANZA CHAMPERICO RETALHULEU	244877	METRO CUADRADO	0	15,000	15,000	100.00					
38					MEJORAMIENTO CAMINO RURAL DE ALDEA NUEVA LIBERTAD HACIA ALDEA EL ZARON EL ADELANTO JUTIAPA	243827	METRO CUADRADO	0	9,932	9,900	99.68					
39					MEJORAMIENTO CALLE CON ADOQUIN CALLE PRINCIPAL ALDEA SACUCHUM SAN PEDRO SACATEPEQUEZ SAN MARCOS	224076	METRO CUADRADO	0	6,696	134	2.00					
40					MEJORAMIENTO CAMINO RURAL HACIA ALDEA LOS ACHIOTES MOYUTA JUTIAPA	203542	METRO CUADRADO	0	3,000	3,000	100.00					
42					MEJORAMIENTO CALLE S CASCO URBANO DE LA CABECERA MUNICIPAL DE PALENCIA	256918	METRO CUADRADO	0	16,097	427	2.65					
43					MEJORAMIENTO CALLE 1ERA CALLE ALDEA SAN JERONIMO SIPACATE ESCUINTLA	240939	METRO CUADRADO	0	15,560	15,560	100.00					
44					MEJORAMIENTO CAMINO RURAL DE CRUCE A ALDEA LOS AMATES SAN LUIS JILOTEPEQUE JALAPA	267009	METRO CUADRADO	0	29,326	27,029	92.17					
45					MEJORAMIENTO CALLE CON PAVIMENTO RIGIDO DE CABECERA MUNICIPAL HACIA ALDEA SAN MIGUEL LAS FLORES CATARINA SAN MARCOS	245704	METRO CUADRADO	0	17,377	14,140	81.37					
46					AMPLIACION CARRETERA ALDEA SAN AGUSTIN CHAHAL ALTA VERAPAZ	244898	METRO CUADRADO	0	68,992	60,926	88.31					
47					MEJORAMIENTO CALLE ALDEA LA REFORMA SAN CRISTOBAL VERAPAZ ALTA VERAPAZ	269224	METRO CUADRADO	0	6,600	6,170	93.48					
48					MEJORAMIENTO CAMINO RURAL SECTOR LOPEZ ALDEA VILLA HERMOSA ESQUIPULAS PALO GORDO SAN MARCOS	265195	METRO CUADRADO	0	10,761	5,380	50.00					
73					MEJORAMIENTO CARRETERA DE CA-1 KM 152 HACIA ALDEA EL TAMARINDO ASUNCION MITA JUTIAPA	128730	METRO	0	4,838	102	2.10					
74					MEJORAMIENTO CAMINO RURAL ALDEA LLANO GRANDE HACIA CASERIO LAS MINAS PACHALUM QUIJCHE	282268	METRO CUADRADO	0	-39,104	-4,535	0.00					
307,39					MEJORAMIENTO CALLE SEPTIMA AVENIDA Y SEGUNDA CALLE ZONA TRES BARRIO XECHOCON COMALAPA CHIMALTENANGO	207391	METRO	0	860	0	0.00					
382,366					MEJORAMIENTO CAMINO RURAL CASERIO LOS RANCHOS A ALDEA EL SALITRILLO Y LOS COMUNES QUESADA JUTIAPA	282366	METRO CUADRADO	0	8,676	4,532	52.23					
07					LIQUIDACION DEL FIDEICOMISO DE DESARROLLO SOCIAL											
001					000 SERVICIOS PARA LA LIQUIDACION DEL FIDEICOMISO DE DESARROLLO SOCIAL								0.00	22,000.00	21,109.22	95.95
1					Servicios para la liquidación del Fideicomiso de Desarrollo Social		DOCUMENTO	0	12	0	0.00		0.00	22,000.00	21,109.22	95.95

21,109.22 95.95
 22,000.00

Sistema de Contabilidad Integrada Gubernamental
Informes de Gestion y Rendicion de Cuentas - IGR C03
Comparacion de Ejecucion Financiera y Fisica

PAGINA 11 DE 12
 FECHA 5/01/2023
 HORA 8:34.15
 REPORTE: R00820869.rpt

ENTIDAD Igual a 11130020
 Expresado en Quetzales

DEL MES ENERO AL MES DE DICIEMBRE CORTE: ENTIDAD

EJERCICIO: 2022

PG	SP	PY	AC	OB	DESCRIPCION	SNIP	UNIDAD DE MEDIDA	METAS FISICAS			PRESUPUESTO FINANCIERO					
								INICIAL	VIGENTE	EJEC	% EJE	INICIAL	VIGENTE	EJEC	% EJE	
2					2		DOCUMENTO	0	12	0	0.00					
					Social											
					Total											
21					TRANSFERENCIAS MONETARIAS CONDICIONADAS EN SALUD Y EDUCACIÓN											
002					SERVICIOS DE ASISTENCIA SOCIAL											
1					Servicios de Asistencia Social		DOCUMENTO	12	12	4	33.33					
3					Servicios de asistencia social		DOCUMENTO	12	12	4	33.33					
01					PREVENCIÓN DE LA DESNUTRICIÓN CRÓNICA											
001					TRANSFERENCIAS MONETARIAS CON ÉNFASIS EN SALUD											
1					Transferencias monetarias condicionadas entregadas a familias con niños y niñas entre 0 y 5 años y mujeres embarazadas o en periodo de lactancia que cumplen con sus controles de salud		APORTE	388,500	268,428	232,686	86.68					
3					Transferencias monetarias condicionadas entregadas a familias con niños y niñas entre 3 y 5 años y mujeres embarazadas o en periodo de lactancia que cumplen con sus controles de salud		APORTE	262,437	239,552	208,751	87.14					
4					Transferencias monetarias condicionadas entregadas a familias con niños y niñas entre 0 y 2 años y mujeres embarazadas o en periodo de lactancia que cumplen con sus controles de salud		APORTE	126,063	28,876	23,035	82.89					
002					TRANSFERENCIAS MONETARIAS PARA NIÑAS Y ADOLESCENTES VIOLENTADAS Y JUDICIALIZADAS											
1					Transferencias monetarias condicionadas entregadas a niñas y adolescentes embarazadas o madres de 14 o menos años de edad, víctimas de violencia sexual judicializadas que cumplen con sus controles de salud		APORTE	850	1,183	1,183	100.00					
2					Transferencias monetarias condicionadas entregadas a niñas y adolescentes embarazadas o madres de 14 o menos años de edad, víctimas de violencia sexual judicializadas que cumplen con sus controles de salud		APORTE	850	1,183	1,183	100.00					
003					DOTACIÓN DE ALIMENTACIÓN COMPLEMENTARIA											
1					Dotación de alimento complementario fortificado a niños y niñas de 6 a 59 meses de edad, con vulnerabilidad nutricional		RACIÓN	0	3,689,069	3,689,068	100.00					
2					Dotación de alimento complementario fortificado a niños y niñas de 6 a 59 meses de edad, con vulnerabilidad nutricional		RACIÓN	0	3,689,069	3,689,068	100.00					
02					COBERTURA DE EDUCACIÓN ESCOLAR PRIMARIA											
001					TRANSFERENCIAS MONETARIAS CON ÉNFASIS EN EDUCACIÓN											
1					Transferencias monetarias condicionadas entregadas a familias con niños y niñas entre 6 y 15 años, que asisten a la escuela		APORTE	365,650	627,347	524,357	83.58					
4					Transferencias monetarias condicionadas entregadas a familias con niños y niñas entre 6 y 15 años, que asisten a la escuela		APORTE	365,650	627,347	524,357	83.58					
Total					TRANSFERENCIAS MONETARIAS CONDICIONADAS EN SALUD Y EDUCACIÓN											

473,386,004.00
 451,645,581.55
 473,386,004.00
 99.99

Sistema de Contabilidad Integrada Gubernamental
Informes de Gestión y Rendición de Cuentas - IGRC03
Comparación de Ejecución Financiera y Física

PAGINA 12 DE 12
 FECHA 5/01/2023
 HORA 8:34.15
 REPORTE: R00820869.rpt

ENTIDAD Igual a 11130020
 Expresado en Quetzales

CORTE: ENTIDAD

DEL MES ENERO AL MES DE DICIEMBRE

EJERCICIO: 2022

PG	SP	PY	AC	OB	DESCRIPCION	SNIP	UNIDAD DE MEDIDA	METAS FÍSICAS			PRESUPUESTO FINANCIERO				
								INICIAL	VIGENTE	% EJEC	INICIAL	VIGENTE	% EJEC		
09					ESTADO DE CALAMIDAD PÚBLICA POR EMERGENCIA COVID-19 (DG 5-2020)										
	001	000			INTERVENCIONES REALIZADAS PARA LA ATENCIÓN DE LA EMERGENCIA COVID-19										
		1			Intervenciones realizadas para la atención de la emergencia COVID-19		DOCUMENTO	0	3	3	100.00	0.00	3,864,909.00	3,867,729.24	87.14
		2			Intervenciones realizadas para la atención de la emergencia COVID-19		DOCUMENTO	0	3	3	100.00	0.00	3,864,909.00	3,867,729.24	87.14
14					ESTADO DE CALAMIDAD PÚBLICA POR ÉPOCA LLUVIOSA, TEMPORADA CICLÓNICA Y SISTEMAS D										
	001	000			INTERVENCIONES REALIZADAS PARA LA ATENCIÓN DE LA EMERGENCIA POR ÉPOCA LLUVIOSA, TEMPORADA CICLÓNICA Y SISTEMAS DE BAJA PRESION										
		1			Intervenciones realizadas para la atención de la emergencia por Época Lluviosa, Temporada Ciclónica y Sistema de Baja Presión		DOCUMENTO	0	33	33	100.00	0.00	54,689,361.00	54,689,359.82	100.00
		2			Intervenciones realizadas para la atención de la emergencia por Época Lluviosa, Temporada Ciclónica y Sistema de Baja Presión		DOCUMENTO	0	33	33	100.00	0.00	54,689,361.00	54,689,359.82	100.00
15					ESTADO DE CALAMIDAD PÚBLICA POR LOS EFECTOS DE LA ÉPOCA LLUVIOSA Y EL CICLÓN TROPICAL JULIA										
	001	000			INTERVENCIONES REALIZADAS PARA LA ATENCIÓN DE LA EMERGENCIA PROVOCADA POR LOS EFECTOS DE LA ÉPOCA LLUVIOSA Y EL CICLÓN TROPICAL JULIA										
		1			Intervenciones realizadas para la atención de la emergencia provocada por los efectos de la época lluviosa y el Ciclón Tropical Julia		DOCUMENTO	0	26	0	0.00	0.00	39,113,200.00	39,113,199.30	100.00
		2			Intervenciones realizadas para la atención de la emergencia provocada por los efectos de la época lluviosa y el Ciclón Tropical Julia		DOCUMENTO	0	26	0	0.00	0.00	39,113,200.00	39,113,199.30	100.00
					Total							0.00	97,607,470.00	97,170,288.36	99.49
99					PARTIDAS NO ASIGNABLES A PROGRAMAS										
	001	000			TRANSFERENCIAS PARA TRANSPORTE DEL ADULTO MAYOR										
		002			CUOTAS A ORGANISMOS										
					Total							0.00	25,000,000.00	25,000,000.00	100.00
					Total							0.00	2,300,000.00	4,192,089.81	99.81
					Total							1,200,000.00	29,192,089.81	99.97	


94 ATENCIÓN POR DESASTRES NATURALES Y CALAMIDADES PÚBLICAS

99 PARTIDAS NO ASIGNABLES A PROGRAMAS

001 000 TRANSFERENCIAS PARA TRANSPORTE DEL ADULTO MAYOR

002 000 CUOTAS A ORGANISMOS

Total 99 PARTIDAS NO ASIGNABLES A PROGRAMAS



Viceministro Administrativo y Financiero
 Ministerio de Desarrollo Social

00000000



GOBIERNO *de*
GUATEMALA
DR. ALEJANDRO GIAMMATTEI

MINISTERIO DE
DESARROLLO
SOCIAL

000047

Formatos para cumplimiento
del Decreto 16-2021, Ley del
Presupuesto General de
Ingresos y Egresos del Estado
para el Ejercicio Fiscal 2022


5ta. avenida 8-78 zona 9, Guatemala, edificio Plaza Lauderdale
Teléfono: (502) 2300-5400

www.mides.gob.gt

Síguenos en:



como Mides Gt



GOBIERNO *de*
GUATEMALA
DR. ALEJANDRO GIAMMATTEI

MINISTERIO DE
DESARROLLO
SOCIAL

000146

Artículo 18. Transparencia y Eficiencia del Gasto Público

5ta. avenida 8-78 zona 9, Guatemala, edificio Plaza Lauderdale
Teléfono: (502) 2300-5400

www.mides.gob.gt


Síguenos en:




como Mirlex Gt

Matriz de Intervenciones Relevantes para el Logro de Resultados

(e) Ejecución Financiera Mensual, en Quetzales																	
2023																	
Resultado (a)	Programa (b)	Producción (c)	Acciones Gestión (d)	E	F	M	A	M	J	J	A	S	O	N	D		
Estrategia: Para el 2024, se ha disminuido la proporción de adolescentes embarazadas en un 25% en comparación con los meses de cinco años en 13,23 puntos porcentuales (de 46,5% en 2018 a 33,27% en 2024)	21 TRANSFERENCIAS MONETARIAS CONDICIONADAS A LA SALUD Y EDUCACION	Transferencias monetarias condicionadas entregadas a familias con niñas y niños entre 0 y 5 años y mujeres embarazadas o en periodo de lactancia que cumplen con sus controles de salud	Transferencias monetarias condicionadas entregadas a familias con niñas y niños entre 6 y 15 años, que asisten a la escuela	19,361,64 Q	664,487,72 Q	10,459,462,11 Q	11,549,183,33 Q	346,689,14 Q	21,679,840,00 Q	536,564,83 Q	20,877,885,00 Q	332,672,00 Q	22,266,581,78 Q	22,599,316,27 Q	788,887,88 Q		
		Transferencias monetarias condicionadas entregadas a niñas y adolescentes embarazadas o madres de 14 o menos años de edad, víctimas de violencia sexual judicializadas que cumplen con sus controles de salud	Transferencias monetarias condicionadas entregadas a familias con niñas y niños entre 6 y 15 años, que asisten a la escuela	387,000,00 Q	388,500,00 Q	387,000,00 Q	388,500,00 Q	387,000,00 Q	388,500,00 Q	387,000,00 Q	388,500,00 Q	387,000,00 Q	388,500,00 Q	387,000,00 Q	388,500,00 Q	387,000,00 Q	283,500,00 Q
		Transferencias monetarias condicionadas entregadas a familias con niñas y niños entre 6 y 15 años, que asisten a la escuela	Transferencias monetarias condicionadas entregadas a familias con niñas y niños entre 6 y 15 años, que asisten a la escuela	24,812,28 Q	606,266,75 Q	317,877,48 Q	50,156,211,94 Q	353,396,85 Q	28,465,691,51 Q	25,581,723,96 Q	29,682,673,55 Q	22,469,036,03 Q	31,194,443,31 Q	22,469,036,03 Q	34,598,808,17 Q	13,354,606,81 Q	13,354,606,81 Q
		Dotación de alimento complementario fortificado a niñas y niños de 6 a 36 meses de edad, con vulnerabilidad nutricional	Dotación de alimento complementario fortificado a niñas y niños de 6 a 36 meses de edad, con vulnerabilidad nutricional		6,302,194,87 Q	6,302,194,87 Q	6,302,194,87 Q	6,302,194,87 Q	6,302,194,87 Q	6,302,194,87 Q	6,302,194,87 Q	6,302,194,87 Q	6,302,194,87 Q	6,302,194,87 Q	6,302,194,87 Q	6,302,194,87 Q	6,302,194,87 Q
Estrategia: Para el 2024, se ha incrementado el número de personas en situación de pobreza y vulnerabilidad (de 734,181 en el 2018 a 2,602,116 en 2024)	14 APOYO PARA EL CONSUMO ADECUADO DE ALIMENTOS	Raciones de alimentos preparados entregados a personas que viven en condiciones de vulnerabilidad o crisis	Raciones de alimentos preparados entregados a personas que viven en condiciones de vulnerabilidad o crisis	10,610,063,07 Q	14,903,698,26 Q	16,120,171,24 Q	17,577,121,67 Q	17,724,316,84 Q	10,683,904,04 Q	24,665,063,37 Q	20,202,258,04 Q	13,968,020,67 Q	17,558,477,09 Q	14,414,362,99 Q	37,809,303,52 Q		
		Transferencias monetarias condicionadas para alimentos entregadas a familias que viven en pobreza y pobreza extrema	Transferencias monetarias condicionadas para alimentos entregadas a familias que viven en pobreza y pobreza extrema	39,886,31 Q	5,708,984,83 Q	5,351,046,31 Q	5,468,697,05 Q	5,376,548,33 Q	5,323,517,77 Q	5,986,176,37 Q	5,480,985,83 Q	5,986,176,37 Q	5,480,985,83 Q	5,986,176,37 Q	5,480,985,83 Q	5,986,176,37 Q	1,746,854,24 Q
Estrategia: Para el 2024, se ha disminuido en 26 puntos la tasa de delitos cometidos contra el patrimonio de las personas (de 56 en 2019 a 30,4 por cada cien mil habitantes en 2024)	15 PREVENCIÓN DE LA DELINCUENCIA EN ADOLESCENTES Y JOVENES	Adolescentes y jóvenes, porta gorrietas que participan en actividades para el desarrollo de sus capacidades	Adolescentes y jóvenes, porta gorrietas que participan en actividades para el desarrollo de sus capacidades	17,416,44 Q	374,972,45 Q	338,709,00 Q	1,215,672,81 Q	653,960,10 Q	232,750,91 Q	688,583,46 Q	459,841,83 Q	1,284,438,40 Q	2,632,044,73 Q	1,473,323,68 Q	1,035,179,40 Q		
		Beca de educación superior entregada a adolescentes y jóvenes	Beca de educación superior entregada a adolescentes y jóvenes	57,091,50 Q	57,610,00 Q	56,606,30 Q	113,174,00 Q	38,511,00 Q	1,294,311,00 Q	71,872,00 Q	42,311,00 Q	38,311,00 Q	58,435,04 Q	1,930,711,00 Q	57,691,50 Q		
		Beca de empleo entregada a adolescentes y jóvenes	Beca de empleo entregada a adolescentes y jóvenes	70,143,48 Q	43,842,00 Q	29,382,00 Q	32,029,50 Q	43,842,00 Q	14,922,00 Q	83,381,50 Q	43,842,00 Q	43,842,00 Q	43,842,00 Q	43,842,00 Q	43,842,00 Q	43,842,00 Q	64,166,76 Q
		Beca artesano entregada a adolescentes y jóvenes	Beca artesano entregada a adolescentes y jóvenes	111,706,50 Q	104,430,80 Q	96,738,10 Q	258,442,00 Q	59,821,00 Q	985,298,20 Q	116,769,20 Q	295,212,55 Q	2,511,669,17 Q	643,718,20 Q	39,710,00 Q	2,726,818,60 Q	51,084,50 Q	46,215,00 Q
Estrategia: Para el 2024, se ha incrementado la formalidad del empleo en 2,5 puntos porcentuales (de 23,5% en 2019 a 26,0% en 2024)	16 PREVENCIÓN DE LA DELINCUENCIA EN ADOLESCENTES Y JOVENES	Beca de educación media entregada a adolescentes y jóvenes en situación de riesgo y vulnerabilidad social	Beca de educación media entregada a adolescentes y jóvenes en situación de riesgo y vulnerabilidad social	45,815,00 Q	35,637,98 Q	2,536,133,75 Q	87,218,00 Q	1,052,710,00 Q	29,710,00 Q	1,917,920,00 Q	5,410,706,95 Q	39,710,00 Q	2,726,818,60 Q	51,084,50 Q	46,215,00 Q		



Néstor Rocael Diruvia Chate
 Director Financiero
 Viceministerio Administrativo y Financiero
 Ministerio de Desarrollo Social



Ministerio de Desarrollo Social y Evaluación

Sistema de Contabilidad Integradada Gubernamental
Ejecución de Gastos - Reportes - Información Consolidada
Dinámico de Gastos Mensualizado
 Expresado en Quetzales

PAGINA : 1 DE 1
 FECHA : 11/01/2023
 HORA : 12:00:33
 REPORTE : R00817366.rpt

PROGRAMA = 21, SUBPROGRAMA in 01, 02
 - Entidad / Unidad Ejecutora - Programa - Subprograma - Actividad -
 DEL MES ENERO AL MES DE DICIEMBRE

EJERCICIO: 2,022

DEVENGADO	ENERO	FEBRERO	MARZO	ABRIL	MAYO	JUNIO	JULIO	AGOSTO	SEPTIEMBRE	OCTUBRE	NOVIEMBRE	DICIEMBRE	TOTAL
11130020-0202	MINISTERIO DE DESARROLLO SOCIAL - FONDO DE PROTECCIÓN SOCIAL												
21	TRANSFERENCIAS MONETARIAS CONDICIONADAS EN SALUD Y EDUCACIÓN												
21 01	PREVENCIÓN DE LA DESNUTRICIÓN CRÓNICA												
21 01 000 001	19,361.64	664,487.72	10,459,462.11	11,549,183.33	346,689.14	21,679,840.00	536,564.93	20,877,865.00	332,672.00	22,266,581.78	22,599,316.27	788,287.88	112,120,331.70
21 01 000 002	0.00	0.00	0.00	387,000.00	0.00	388,500.00	0.00	361,500.00	0.00	138,000.00	216,000.00	283,500.00	1,774,500.00
21 01 000 003	0.00	0.00	0.00	6,302,194.87	0.00	23,344,283.98	0.00	7,587,000.00	21,766,485.00	0.00	21,000,000.90	20,000,006.40	99,999,871.15
TOTAL	19,361.64	664,487.72	10,459,462.11	18,238,378.20	346,689.14	45,412,623.98	536,564.93	28,826,365.00	22,099,157.00	22,404,581.78	43,815,317.17	21,071,794.28	213,894,802.85
21 02	COBERTURA DE EDUCACIÓN ESCOLAR PRIMARIA												
21 02 000 001	24,812.50	606,266.75	317,877.48	50,156,211.94	353,396.85	28,465,691.51	25,581,723.96	29,662,673.55	22,469,036.03	51,194,443.31	34,598,808.17	13,354,606.81	256,805,548.86
TOTAL	24,812.50	606,266.75	317,877.48	50,156,211.94	353,396.85	28,465,691.51	25,581,723.96	29,662,673.55	22,469,036.03	51,194,443.31	34,598,808.17	13,354,606.81	256,805,548.86
TOTAL	44,174.14	1,270,754.47	10,777,339.59	68,394,590.14	700,085.99	73,878,315.49	26,118,288.79	58,509,058.55	44,568,193.03	73,599,025.09	78,414,125.34	34,426,401.09	470,700,351.71
TOTAL	44,174.14	1,270,754.47	10,777,339.59	68,394,590.14	700,085.99	73,878,315.49	26,118,288.79	58,509,058.55	44,568,193.03	73,599,025.09	78,414,125.34	34,426,401.09	470,700,351.71
TOTAL GENERAL	44,174.14	1,270,754.47	10,777,339.59	68,394,590.14	700,085.99	73,878,315.49	26,118,288.79	58,509,058.55	44,568,193.03	73,599,025.09	78,414,125.34	34,426,401.09	470,700,351.71

800-44

Sistema de Contabilidad Integrada Gubernamental
Ejecución de Gastos - Reportes - Información Consolidada
Dinámico de Gastos Mensualizado

Expresado en Quetzales
PROGRAMA in 14, 15

- Entidad / Unidad Ejecutora - Programa - Subprograma - Actividad -
DEL MES ENERO AL MES DE DICIEMBRE

PAGINA : 1 DE 1
FECHA : 11/01/2023
HORA : 10:45:17
REPORTE : R00817366.rpt

EJERCICIO: 2,022

DEVENGADO	ENERO	FEBRERO	MARZO	ABRIL	MAYO	JUNIO	JULIO	AGOSTO	SEPTIEMBRE	OCTUBRE	NOVIEMBRE	DICIEMBRE	TOTAL
11130020-0202	MINISTERIO DE DESARROLLO SOCIAL - FONDO DE PROTECCIÓN SOCIAL												
14	APOYO PARA EL CONSUMO ADECUADO DE ALIMENTOS												
14 00	SIN SUBPROGRAMA												
14 00 000 002	10,670,063.07	14,903,609.25	16,120,171.24	17,577,121.67	17,724,376.84	10,683,994.04	24,665,063.37	20,202,256.04	13,968,020.67	17,558,477.08	14,414,362.99	37,809,303.52	216,236,760.80
14 00 000 003	39,885.31	5,709,984.83	5,351,046.31	5,468,697.05	5,376,548.33	5,723,517.77	5,986,176.37	5,480,985.93	5,581,244.14	1,633,301.68	8,631,701.77	1,746,964.24	96,729,044.63
TOTAL	10,649,949.38	20,612,593.09	21,471,217.55	23,045,818.72	23,100,865.17	16,407,511.81	30,651,239.74	25,683,243.87	19,549,264.81	19,191,778.77	23,046,064.76	39,556,257.76	272,965,805.43
TOTAL	10,649,949.38	20,612,593.09	21,471,217.55	23,045,818.72	23,100,865.17	16,407,511.81	30,651,239.74	25,683,243.87	19,549,264.81	19,191,778.77	23,046,064.76	39,556,257.76	272,965,805.43
15	PREVENCIÓN DE LA DELINCUENCIA EN ADOLESCENTES Y JÓVENES												
15 01	PREVENCIÓN DE HECHOS DELICTIVOS CONTRA EL PATRIMONIO												
15 01 000 001	17,416.44	374,972.45	535,709.00	1,215,672.81	653,960.10	252,750.91	658,583.46	459,841.83	1,254,438.40	2,632,044.73	1,473,323.68	1,035,179.40	10,593,893.21
TOTAL	17,416.44	374,972.45	535,709.00	1,215,672.81	653,960.10	252,750.91	658,583.46	459,841.83	1,254,438.40	2,632,044.73	1,473,323.68	1,035,179.40	10,593,893.21
15 02	BECAS DE EDUCACIÓN, EMPLEO Y ARTESANO												
15 02 000 003	57,091.50	57,610.00	56,606.30	113,174.00	38,311.00	1,294,311.00	71,872.00	42,311.00	38,311.00	58,435.04	1,930,711.00	57,691.50	3,816,435.34
15 02 000 004	70,143.46	43,842.00	43,842.00	52,029.50	29,382.00	14,922.00	83,381.50	43,842.00	43,842.00	43,842.00	43,842.00	64,186.76	577,077.24
15 02 000 005	111,709.50	104,430.80	96,738.10	258,442.00	59,821.00	985,298.20	116,769.20	295,212.55	2,511,669.17	643,718.20	1,167,672.57	534,150.67	6,885,568.96
15 02 000 006	45,915.00	35,637.98	2,536,133.75	87,218.00	1,052,710.00	29,710.00	1,917,920.00	5,410,706.95	39,710.00	2,726,818.60	51,084.50	46,215.00	13,979,679.78
TOTAL	284,756.48	241,520.78	2,733,320.15	510,863.50	1,180,224.00	2,324,241.20	2,189,942.70	5,792,072.50	2,633,532.17	3,472,813.84	3,193,250.07	702,223.93	25,258,761.32
TOTAL	302,172.92	616,493.23	3,269,029.15	1,726,536.31	1,834,184.10	2,576,992.11	2,848,526.16	6,251,914.33	3,917,970.57	6,104,858.57	4,866,573.75	1,737,403.33	36,862,854.53
TOTAL	10,952,122.30	21,229,086.32	24,740,246.70	24,772,355.03	24,935,049.27	18,984,503.92	33,498,765.90	31,935,156.20	23,467,235.38	25,296,637.34	27,712,638.51	41,293,661.09	308,818,459.96
TOTAL GENERAL	10,952,122.30	21,229,086.32	24,740,246.70	24,772,355.03	24,935,049.27	18,984,503.92	33,498,765.90	31,935,156.20	23,467,235.38	25,296,637.34	27,712,638.51	41,293,661.09	308,818,459.96

000043



GOBIERNO *de*
GUATEMALA
DR. ALEJANDRO GIAMMATTEI

MINISTERIO DE
DESARROLLO
SOCIAL

00942

Artículo 15. Ejecución Física y Financiera

5ta. avenida 8-78 zona 9, Guatemala, edificio Plaza Lauderdale
Teléfono: (502) 2300-5400

www.mides.gob.gt

Síguenos en:



como Mides Gt

Plantilla de Información para la Ejecución Física y Financiera Cuatrimestral

Entidad: Ministerio de Desarrollo Social
 Fecha: 11/01/2023
 Sección 1 - Estructura Presupuestaria

PG	SPG	PY	ACT	OB	Bien o Servicio a Entregar	Ejecución Financiera			Ejecución Física			Indicador	
						Aprobado	Vigente	Ejecutado	Meta Inicial	Vigente	Ejecutado	Ejecución	Ejecución
14	0	0	2	0	Raciones de alimentos preparados entregados a personas que viven en condiciones de vulnerabilidad o crisis	Q 122,811,430.00	Q 216,801,894.00	Q 216,236,760.80	5,130,108	9,094,892	9,094,892	100.00%	99.74%
14	0	0	3	0	Transferencias monetarias condicionadas para alimentos entregadas a familias que viven en pobreza y pobreza extrema	Q 56,469,920.00	Q 57,015,507.00	Q 56,729,044.63	158,000	189,200	189,199	100.00%	99.50%
15	1	0	1	0	Adolescentes y jóvenes protagonistas que participan en actividades para el desarrollo de sus capacidades	Q 21,879,228.00	Q 11,037,809.00	Q 10,593,893.21	4,500	15,100	15,100	100.00%	95.80%
15	2	0	3	0	Beca de educación superior entregada a adolescentes y jóvenes	Q 4,136,318.00	Q 3,898,678.00	Q 3,816,435.34	1,256	1,256	1,256	100.00%	97.89%
15	2	0	4	0	Beca de empleo entregada a adolescentes y jóvenes	Q 890,830.00	Q 671,618.00	Q 577,077.24	1	1	-	100.00%	85.92%
15	2	0	5	0	Beca artesano entregada a adolescentes y jóvenes	Q 7,047,794.00	Q 6,972,794.00	Q 6,883,568.96	4,597	4,597	4,594	99.93%	98.73%
15	2	0	6	0	Beca de educación media entregada a adolescentes y jóvenes en situación de riesgo y vulnerabilidad social	Q 14,038,490.00	Q 14,022,210.00	Q 13,979,679.78	5,540	5,386	5,386	100.00%	99.70%
21	1	0	1	0	Transferencias monetarias con énfasis en salud	Q 184,499,290.00	Q 112,209,864.00	Q 112,120,331.70	388,500	268,428	232,686	86.68%	99.92%
21	1	0	2	0	Transferencias monetarias para niñas y adolescentes violentadas y judicializadas	Q 1,275,000.00	Q 1,775,000.00	Q 1,774,500.00	850	1,183	1,183	100.00%	99.97%
21	1	0	3	0	Dotación de alimento complementario fortificado a niñas y niños de 6 a 59 meses de edad, con vulnerabilidad nutricional	Q -	Q 100,000,000.00	Q 99,999,971.15	-	3,689,069	3,689,068	100.00%	100.00%
21	2	0	1	0	Transferencias monetarias con énfasis en educación	Q 225,483,370.00	Q 256,955,024.00	Q 256,805,548.86	365,650	627,347	524,357	83.38%	99.94%

Linda Patricia López
 Subdirectora de Presupuestos
 Vicepresidente Administrativo y Financiero
 Ministerio de Desarrollo Social

Ministerio de Desarrollo Social - C.A.
 DIRECCIÓN DE DESARROLLO SOCIAL
 DIRECCIÓN FINANCIERA

Néstor Rocafel Darvila Chete
 Director Financiero
 Vicepresidente Administrativo y Financiero
 Ministerio de Desarrollo Social

Lit. Daisy Arroyo Gudiño
 Director de Planificación y Programación
 Vicepresidente de Política, Planificación y Evaluación
 Ministerio de Desarrollo Social

Entidad: Ministerio de Desarrollo Social

Fecha: 11/01/2023

Plantilla de Información para la Ejecución Física y Financiera Cuatrimestral

Sección 2 - Características de la Población Beneficiaria

Beneficiario	Sexo		Edad				Población Beneficiaria					Grupo Étnico			Lugar de Entrega de Bienes y Servicios Provistos	
	F	M	0 hasta Menores de 13 años (Niñez)	13 hasta 30 años (Juventud)	Mayores de 30 hasta 60 años (Adultos)	Mayores de 60 años (Tercera Edad)	Maya	Xinca	Garífuna	Mestizo	Otro	Municipio	Departamento			
9,094,892	4,158,468	4,936,424	2,980,004	2,513,074	2,694,871	906,943	1,310,664	-	772	6,734,382						
20,202	19,259	943	-	3,958	13,177	3,067	6,405	20	489	13,076						
11,700	6,711	4,989	5,743	5,293	645	19	1,989	229	13	9,389						
5,800	3,084	2,716	2,836	2,964	-	-	2,341	37	9	3,343						
1,512	1,073	439	-	1,512	-	-	337	27	-	1,118						
4,686	4,648	38	-	1,974	2,541	162	2,138	35	1	2,455						
83,609	82,152	1,457	-	12,327	70,064	1,218	58,219	295	20	5,052						
159	140	19	-	11	132	16	61	-	1			97				

*Adjunto anexo CD con padrón de usuarios



Isabel Quintana
Subdirectora de Presupuesto
Ministerio Administrativo y Financiero
Ministerio de Desarrollo Social



Néstor Rocael Dapita Chet
Director Financiero
Ministerio Administrativo y Financiero
Ministerio de Desarrollo Social



Lic. Darío Arroyo Quiñones
Director de Planificación y Programación
Viceministerio de Política, Planificación
y Evaluación
Ministerio de Desarrollo Social

000000

Sistema de Contabilidad Integrada Gubernamental
Ejecución de Gastos - Programación Cuatrimestral - Seguimiento Físico Cuatrimestral - Reportes
Analfítico de Ejecución Física y Financiera

PAGINA 1 DE 3
 FECHA 11/01/2023
 HORA 12:13:30
 REPORTE: R00815611.rpt

PROGRAMA Contenido en 14, 15, 21, UNIDAD_EJECUTORA Igual a 0

DEL MES ENERO AL MES DE DICIEMBRE

EJERCICIO:	2022	PG	SP	PY	AC	OB	DESCRIPCION	SNIP	UNIDAD DE MEDIDA	PRESUPUESTO FISICO			PRESUPUESTO FINANCIERO		
										INICIAL	VIGENTE	EJEC	%EJEC	Promedio de Ejecución	INICIAL
Entidad : 11130020-000-00 MINISTERIO DE DESARROLLO SOCIAL															
14 APOYO PARA EL CONSUMO ADECUADO DE ALIMENTOS															
Promedio de ejecución física por actividad:															
002 000 COMEDORES															
1 Raciones de alimentos preparados entregados a personas que viven en condiciones de vulnerabilidad o crisis															
2 Desayunos preparados entregados a personas que viven en condiciones de vulnerabilidad o crisis															
3 Almuerzos preparados entregados a personas que viven en condiciones de vulnerabilidad o crisis															
Promedio de ejecución física por actividad:															
003 000 TRANSFERENCIAS MONETARIAS CONDICIONADAS PARA ALIMENTOS															
1 Transferencias monetarias condicionadas para alimentos entregadas a familias que viven en pobreza y pobreza extrema															
2 Transferencias monetarias condicionadas para alimentos entregadas a familias que viven en pobreza y pobreza extrema															
Promedio de ejecución física por actividad:															
Promedio ponderado de ejecución por programa:															
TOTAL 14 APOYO PARA EL CONSUMO ADECUADO DE ALIMENTOS															
15 PREVENCIÓN DE LA DELINCUENCIA EN ADOLESCENTES Y JÓVENES															
Promedio de ejecución física por actividad:															
01 PREVENCIÓN DE HECHOS DELICTIVOS CONTRA EL PATRIMONIO															
Promedio de ejecución física por actividad:															
001 000 ADOLESCENTES Y JÓVENES PROTAGONISTAS QUE PARTICIPAN EN ACTIVIDADES PARA EL DESARROLLO DE SUS CAPACIDADES															
1 Adolescentes y jóvenes protagonistas que participan en actividades para el desarrollo de sus capacidades															
2 Adolescentes y jóvenes protagonistas que participan en talleres y/o capacitaciones para el desarrollo de sus capacidades															
3 Adolescentes y jóvenes protagonistas que participan en eventos para el desarrollo de sus capacidades															
Promedio de ejecución física por actividad:															
02 BECAS DE EDUCACIÓN, EMPLEO Y ARTESANO															
Promedio de ejecución física por actividad:															
003 000 BECAS DE EDUCACIÓN SUPERIOR															
1 Beca de educación superior entregada a adolescentes y jóvenes															

Sistema de Contabilidad Integrada Gubernamental
Ejecución de Gastos - Programación Cuatrimestral - Seguimiento Físico Cuatrimestral - Reportes
Analfítico de Ejecución Física y Financiera

PAGINA 2 DE 3
 FECHA 11/01/2023
 HORA 12:13:30
 REPORTE: R00815611.rpt

PROGRAMA Contenido en 14, 15, 21, UNIDAD_EJECUTORA Igual a 0

DEL MES ENERO AL MES DE DICIEMBRE

EJERCICIO: 2022

PG SP PY AC OB	DESCRIPCION	SNIP	UNIDAD DE MEDIDA	PRESUPUESTO FISICO			PRESUPUESTO FINANCIERO					
				INICIAL	VIGENTE	EJEC	% EJEC	Promedio de Ejecución	INICIAL	VIGENTE	EJEC	% EJEC
2	Beca de educación superior entregada a adolescentes y jóvenes	0	BECA	1,256.00	1,256.00	1,256.00	100.00	100.00	890,850.00	671,618.00	577,077.24	85.92
	Promedio de ejecución física por actividad:											
004	000 BECAS DE EMPLEO											
1	Beca de empleo entregada a adolescentes y jóvenes	0	BECA	1.00	1.00	0.00	0.00	0.00				
2	Beca de empleo entregada a adolescentes y jóvenes	0	BECA	1.00	1.00	0.00	0.00	0.00				
	Promedio de ejecución física por actividad:											
005	000 BECAS PARA ARTESANO								7,047,794.00	6,972,794.00	6,885,568.96	98.75
1	Beca artesano entregada a adolescentes y jóvenes	0	BECA	4,597.00	4,597.00	4,594.00	99.93					
2	Beca artesano entregada a adolescentes y jóvenes	0	BECA	4,597.00	4,597.00	4,594.00	99.93					
	Promedio de ejecución física por actividad:											
006	000 BECAS DE EDUCACIÓN MEDIA								14,038,490.00	14,022,210.00	13,979,679.78	99.70
1	Beca de educación media entregada a adolescentes y jóvenes en situación de riesgo y vulnerabilidad social	0	BECA	5,386.00	5,386.00	5,386.00	100.00					
2	Beca de educación media entregada a adolescentes y jóvenes en situación de riesgo y vulnerabilidad social	0	BECA	5,386.00	5,386.00	5,386.00	100.00					
	Promedio de ejecución física por actividad:											
	Promedio ponderado de ejecución por programa:								95,985,360.00	36,623,109.00	35,852,654.53	97.90
TOTAL 15 PREVENCIÓN DE LA DELINCUENCIA EN ADOLESCENTES Y JÓVENES												
21	TRANSFERENCIAS MONETARIAS CONDICIONADAS EN SALUD Y EDUCACIÓN								7,032,344.00	3,446,116.00	1,531,199.35	62.60
	Promedio de ejecución física por actividad:											
002	000 SERVICIOS DE ASISTENCIA SOCIAL											
1	Servicios de Asistencia Social	0	DOCUMENTO	12.00	12.00	4.00	33.33					
3	Servicios de asistencia social	0	DOCUMENTO	12.00	12.00	4.00	33.33					
	Promedio de ejecución física por actividad:											
01	PREVENCIÓN DE LA DESNUTRICIÓN CRÓNICA								185,774,290.00	213,984,864.00	213,894,802.85	99.96
	Promedio de ejecución física por actividad:											
001	000 TRANSFERENCIAS MONETARIAS CON ÉNFASIS EN SALUD								184,499,290.00	112,209,804.00	112,120,331.70	99.92
1	Transferencias monetarias condicionadas entregadas a familias con niños y niñas entre 0 y 5 años y mujeres embarazadas o en periodo de lactancia que cumplen con sus controles de salud	0	APORTE	388,500.00	268,428.00	232,686.00	86.68					
3	Transferencias monetarias condicionadas entregadas a familias con niños y niñas entre 3 y 5 años y mujeres embarazadas o en periodo de lactancia que cumplen con sus controles de salud	0	APORTE	262,437.00	239,552.00	208,751.00	87.14					
4	Transferencias monetarias condicionadas entregadas a familias con niños y niñas entre 0 y 2 años y mujeres embarazadas o en periodo de lactancia que cumplen con sus controles de salud	0	APORTE	126,063.00	28,876.00	23,935.00	82.89					

000000000000

Sistema de Contabilidad Integrada Gubernamental
Ejecución de Gastos - Programación Cuatrimestral - Seguimiento Físico Cuatrimestral - Reportes
Analfico de Ejecución Física y Financiera

PAGINA 3 DE 3
 FECHA 11/01/2023
 HORA 12:13:30
 REPORTE: R00815611.rpt

PROGRAMA Contenido en 14, 15, 21, UNIDAD_EJECUTORA Igual a 0


DEL MES ENERO AL MES DE DICIEMBRE

EJERCICIO: 2022

PG SP PY AC OB	DESCRIPCION	SNIP	UNIDAD DE MEDIDA	PRESUPUESTO FISICO			% EJEJ	Promedio de Ejecución	PRESUPUESTO FINANCIERO			
				INICIAL	VIGENTE	EJEJ			INICIAL	VIGENTE	EJEJ	% EJEJ
Promedio de ejecución física por actividad:												
002	000	TRANSFERENCIAS MONETARIAS PARA NIÑAS Y ADOLESCENTES VIOLENTADAS Y JUDICIALIZADAS							1,275,000.00	1,775,000.00	1,775,500.00	99.97
1		Transferencias monetarias condicionadas entregadas a niñas y adolescentes embarazadas o madres de 14 o menos años de edad, víctimas de violencia sexual judicializadas que cumplen con sus controles de salud	0	APORTE	850.00	1,183.00	1,183.00	100.00				
2		Transferencias monetarias condicionadas entregadas a niñas y adolescentes embarazadas o madres de 14 o menos años de edad, víctimas de violencia sexual judicializadas que cumplen con sus controles de salud	0	APORTE	850.00	1,183.00	1,183.00	100.00				
Promedio de ejecución física por actividad:												
003	000	DOTACIÓN DE ALIMENTACIÓN COMPLEMENTARIA							0.00	100,000,000.00	99,999,971.15	100.00
1		Donación de alimento complementario fortificado a niños y niñas de 6 a 59 meses de edad, con vulnerabilidad nutricional		RACION	0.00	3,689,069.00	3,689,068.00	100.00				
2		Donación de alimento complementario fortificado a niños y niñas de 6 a 59 meses de edad, con vulnerabilidad nutricional		RACION	0.00	3,689,069.00	3,689,068.00	100.00				
Promedio de ejecución física por actividad:												
02		COBERTURA DE EDUCACIÓN ESCOLAR PRIMARIA							225,483,370.00	256,955,024.00	256,805,548.86	99.94
Promedio de ejecución física por actividad:												
001	000	TRANSFERENCIAS MONETARIAS CON ÉNFASIS EN EDUCACIÓN							225,483,370.00	256,955,024.00	256,805,548.86	99.94
1		Transferencias monetarias condicionadas entregadas a familias con niños y niñas entre 6 y 15 años, que asisten a la escuela	0	APORTE	365,650.00	627,347.00	524,357.00	83.58				
4		Transferencias monetarias condicionadas entregadas a familias con niños y niñas entre 6 y 15 años, que asisten a la escuela	0	APORTE	365,650.00	627,347.00	524,357.00	83.58				
Promedio de ejecución física por actividad:												
				Promedio ponderado de ejecución por programa:					83.58			
									16,873.86			
									9,172,078.00			
									8,894,596.00			
									27,792,942.00			
									27,515,450.00			
									264.09			
									418,390,064.00			
									3,446,116.00			
									1,531,999.35			
									62.60			
									273,817,401.00			

Promedio ponderado de ejecución física a nivel institucional:

000037



GOBIERNO *de*
GUATEMALA
DR. ALEJANDRO GIAMMATTEI

MINISTERIO DE
DESARROLLO
SOCIAL

900036

Identificación de Programas y Proyectos Prioritarios

5ta. avenida 8-78 zona 9, Guatemala, edificio Plaza Lauderdale
Teléfono: (502) 2300-5400

www.mides.gob.gt

Síguenos en:



como Mides Gt

Identificación de programas y proyectos prioritarios

14, 15 y 21

Ministerio de Desarrollo Social

Ejercicio fiscal 2022

003035

Nombre del Resultado Asociado:

Estratégico: Para el 2024, se ha disminuido la prevalencia de desnutrición crónica en niñas y niños menores de cinco años en 13.23 puntos porcentuales (de 46.5% en 2015 a 33.27% en 2024)

Producto/Subproducto	Unidad de Medida	Monto de Meta	Monto en Q Asignado 2022	*Nombre y CUI del Beneficiario
Transferencias monetarias condicionadas entregadas a familias con niños y niñas entre 0 y 5 años y mujeres embarazadas o en período de lactancia que cumplen con sus controles de salud	Aporte	268,428	Q 112,209,864.00	
Transferencias monetarias condicionadas entregadas a familias con niños y niñas entre 3 y 5 años y mujeres embarazadas o en periodo de lactancia que cumplen con sus controles de salud	Aporte	239,552	Q 95,820,700.00	
Transferencias monetarias condicionadas entregadas a familias con niños y niñas entre 0 y 2 años y mujeres embarazadas o en periodo de lactancia que cumplen con sus controles de salud	Aporte	28,876	Q 16,389,164.00	
Transferencias monetarias condicionadas entregadas a niñas y adolescentes embarazadas o madres de 14 o menos años de edad, víctimas de violencia sexual judicializadas que cumplen con sus controles de salud	Aporte	1,183	Q 1,775,000.00	
Niñas y adolescentes embarazadas o madres de 14 o menos años de edad, víctimas de violencia sexual que reciben transferencias monetarias condicionadas	Aporte	1,183	Q 1,775,000.00	
Transferencias monetarias condicionadas entregadas a familias con niños y niñas entre 6 y 15 años, que asisten a la escuela	Aporte	627,347	Q 256,955,024.00	
Transferencias monetarias condicionadas entregadas a familias con niños y niñas entre 6 y 15 años, que asisten a la escuela	Aporte	627,347	Q 256,955,024.00	
Dotación de alimento complementario fortificado a niños y niñas de 6 a 59 meses de edad, con vulnerabilidad nutricional	Ración	3,689,068	Q 100,000,000.00	
Dotación de alimento complementario fortificado a niños y niñas de 6 a 59 meses de edad, con vulnerabilidad nutricional	Ración	3,689,068	Q 100,000,000.00	
		Total	Q 470,939,888.00	



Isabel Quintana
Subdirectora de Presupuesto a.i.
Viceministerio Administrativo y Financiero
Ministerio de Desarrollo Social



Róger Rocael Dávila Chete
Director Financiero
Viceministerio Administrativo y Financiero
Ministerio de Desarrollo Social



Lic. Dayr Arady Dabón Ascarán
Director de Planificación y Programación
Viceministerio de Política, Planificación
y Evaluación
Ministerio de Desarrollo Social

Identificación de programas y proyectos prioritarios
14, 15 y 21
Ministerio de Desarrollo Social
Ejercicio fiscal 2022

000034

Nombre del Resultado Asociado:

Estratégico: Para el 2024, se ha incrementado en 2,662,105 el número de personas con cobertura de programas sociales para personas en situación de pobreza y vulnerabilidad (de 734,181 en el 2018 a 2,662,105 en 2024)

Producto/Subproducto	Unidad de Medida	Monto de Meta	Monto en Q Asignado 2022	*Nombre y CUI del Beneficiario
Raciones de alimentos preparados entregados a personas que viven en condiciones de vulnerabilidad o crisis	Ración	9,094,892	Q 216,801,894.00	
Desayunos preparados entregados a personas que viven en condiciones de vulnerabilidad o crisis	Ración	3,661,027	Q 80,880,154.00	
Almuerzos preparados entregados a personas que viven en condiciones de vulnerabilidad o crisis	Ración	5,433,865	Q 135,921,740.00	
Transferencias monetarias condicionadas para alimentos entregadas a familias que viven en pobreza y pobreza extrema	Aporte	189,200	Q 57,015,507.00	
Transferencias monetarias condicionadas para alimentos entregadas a familias que viven en pobreza y pobreza extrema	Aporte	189,200	Q 57,015,507.00	
		Total	Q 273,817,401.00	

Nombre del Resultado Asociado:


Estratégico: Para el 2024, se ha disminuido en 26 puntos la tasa de delitos cometidos contra el patrimonio de la personas (de 56 en 2019 a 30.4 por cada cien mil habitantes en 2024)

Producto/Subproducto	Unidad de Medida	Monto de Meta	Monto en Q Asignado 2022	*Nombre y CUI del Beneficiario
Adolescentes y jóvenes protagonistas que participan en actividades para el desarrollo de sus capacidades	Persona	15,100	Q 11,057,809.00	
Adolescentes y jóvenes protagonistas que participan en talleres para el desarrollo de sus capacidades	Persona	11,700	Q 10,339,200.00	
Adolescentes y jóvenes protagonistas que participan en eventos para el desarrollo de sus capacidades	Persona	3,400	Q 718,609.00	
		Total	Q 11,057,809.00	



[Signature]
Director Rocacl Dávila Chete
Director Financiero
Viceministerio Administrativo y Financiero
Ministerio de Desarrollo Social

[Signature]
Lic. Garry Arely Dubón Ayala
Director de Planificación y Programación
Viceministerio de Política, Planificación
y Evaluación
Ministerio de Desarrollo Social



Identificación de programas y proyectos prioritarios

14, 15 y 21

Ministerio de Desarrollo Social

Ejercicio fiscal 2022

000033

Nombre del Resultado Asociado:

Estratégico: Para el 2024, se ha incrementado la formalidad del empleo en 2.5 puntos porcentuales (de 32.6% en 2019 a 35.1% en 2024)

Producto/Subproducto	Unidad de Medida	Monto de Meta	Monto en Q Asignado 2022	*Nombre y CUI del Beneficiario
Beca de educación superior entregada a adolescentes y jóvenes	Beca	1,256	Q 3,898,678.00	
Beca de educación superior entregada a adolescentes y jóvenes	Beca	1,256	Q 3,898,678.00	
Beca de empleo entregada a adolescentes y jóvenes	Beca	1	Q 671,618.00	
Beca de empleo entregada a adolescentes y jóvenes	Beca	1	Q 671,618.00	
Beca artesano entregada a adolescentes y jóvenes	Beca	4,597	Q 6,972,794.00	
Beca artesano entregada a adolescentes y jóvenes	Beca	4,597	Q 6,972,794.00	
Beca de educación media entregada a adolescentes y jóvenes en situación de riesgo y vulnerabilidad social	Beca	5,386	Q 14,022,210.00	
Beca de educación media entregada a adolescentes y jóvenes en situación de riesgo y vulnerabilidad social	Beca	5,386	Q 14,022,210.00	
		Total	Q 25,565,300.00	

*Adjunto CD con padrones de Usuarios de los Programas Beca Educación Media; Beca Educación Superior; Beca Artesano; TMC Salud y Educación; Bolsa Social; Comedores; y Jóvenes Protagonistas

Licda. Francis...
Subdirectora de Pr...
Viceministerio Administr...
Ministerio de Desarroll...
DIRECCIÓN DE PRESUPUESTO
MINISTERIO DE DESARROLLO SOCIAL
GUATEMALA, C.A.

Néstor Rocael Dávila Chet...
Director Financiero
Viceministerio Administrativo y Financiero
Ministerio de Desarrollo Social
DIRECCIÓN FINANCIERA
MINISTERIO DE DESARROLLO SOCIAL
GUATEMALA, C.A.

Lic. Dany Arely Dubón Ayala...
Director de Planificación y Programación
Viceministerio de Política, Planificación
y Evaluación
Ministerio de Desarrollo Social
DIRECCIÓN DE POLÍTICA, PLANIFICACIÓN Y EVALUACIÓN
MINISTERIO DE DESARROLLO SOCIAL
GUATEMALA, C.A.



GOBIERNO *de*
GUATEMALA
DR. ALEJANDRO GIAMMATTEI

MINISTERIO DE
DESARROLLO
SOCIAL

000132

Reportes del Sistema de
Gestión SIGES y Sistema de
Contabilidad Integrada
SICOIN

5ta. avenida 8-78 zona 9, Guatemala, edificio Plaza Lauderdale
Teléfono: (502) 2300-5400

www.mides.gob.gt

Síguenos en:



© 2010 Mides GT



GOBIERNO *de*
GUATEMALA
DR. ALEJANDRO GIAMMATTEI

MINISTERIO DE
DESARROLLO
SOCIAL

000031

Reporte Dinámico de
Ejecución Presupuestaria,
Programas 14, 15 y 21
(SIGES)

5ta. avenida 8-78 zona 9, Guatemala, edificio Plaza Lauderdale
Teléfono: (502) 2300-5400

www.mides.gob.gt

Síguenos en:



como Mides GT

Reporte Dinámico de Ejecución de Presupuesto por Resultados

Expresado en Quetzales

Entidad = 11130020, Programa IN 14, 15, 21

- Entidad - Centros de Costo - Producto - Sub-Producto -

PAGINA : 1 DE 2
 FECHA : 6/01/2023
 HORA : 14:55:18
 REPORTE : R00818265.rpt

EJERCICIO: 2022

DESCRIPCION

Asignado	Modificado	Vigente	Precompromiso	Compromiso	Devergado	Saldo por comprometer	Saldo por devengar	% Ejec
MINISTERIO DE DESARROLLO SOCIAL								
001-002								
11745								
001-004								
001-004-001								
Coordinación Transferencias Monetarias Condicionadas en salud y educación								
Transferencias monetarias condicionadas entregadas a niñas y adolescentes embarazadas o madres de 14 o menos años de edad, víctimas de violencia sexual								
1,275,000.00	500,000.00	1,775,000.00	0.00	1,774,500.00	1,774,500.00	500.00	500.00	99.97
TOTAL	1,275,000.00	1,775,000.00	0.00	1,774,500.00	1,774,500.00	500.00	500.00	99.97
001-005								
001-005-002								
Transferencias monetarias condicionadas entregadas a familias con niños y niñas entre 0 y 5 años y mujeres embarazadas o en periodo de lactancia que cumplen con sus controles de salud								
728,974,800.00	-331,554,100.00	95,920,700.00	0.00	95,920,700.00	95,920,700.00	0.00	0.00	100.00
001-005-003								
Transferencias monetarias condicionadas entregadas a familias con niños y niñas entre 0 y 2 años y mujeres embarazadas o en periodo de lactancia que cumplen con sus controles de salud								
58,524,480.00	-38,135,305.00	16,389,184.00	0.00	11,550,300.00	11,550,300.00	4,838,884.00	4,838,884.00	70.18
TOTAL	184,459,290.00	-72,289,426.00	0.00	107,371,000.00	107,371,000.00	4,838,884.00	4,838,884.00	35.59
001-007								
001-007-003								
Transferencias monetarias condicionadas entregadas a familias con niños y niñas entre 6 y 15 años, que asisten a la escuela								
229,483,370.00	31,477,654.00	259,961,024.00	0.00	259,416,749.18	259,416,749.18	4,539,274.82	4,539,274.82	98.23
001-008								
001-008-002								
Servicios de asistencia social								
7,032,344.00	-4,595,228.00	2,436,116.00	0.00	520,671.66	515,655.35	1,925,442.34	1,930,462.65	27.09
TOTAL	7,032,344.00	-4,595,228.00	0.00	520,671.66	515,655.35	1,925,442.34	1,930,462.65	21.08
16984								
001-009								
001-009-001								
Coordinación de Transferencias Monetarias Condicionadas para Alimentos								
Dotación de alimento complementario fortificado a niños y niñas de 6 a 59 meses de edad, con vulnerabilidad nutricional								
418,290,044.00	-44,964,000.00	373,326,044.00	0.00	362,082,920.84	362,077,304.53	11,303,083.15	11,398,099.47	95.97
001-009-002								
Dotación de alimento complementario fortificado a niños y niñas de 6 a 59 meses de edad, con vulnerabilidad nutricional								
100,000,000.00	0.00	100,000,000.00	0.00	99,999,971.15	99,999,971.15	28.85	28.85	100.00
001-009-003								
Transferencias monetarias condicionadas para alimentos entregadas a familias que viven en pobreza y pobreza extrema								
58,489,920.00	545,597.00	59,035,517.00	0.00	48,510,170.89	48,497,103.13	8,508,336.11	8,518,106.87	95.09
TOTAL	56,469,920.00	545,597.00	0.00	48,510,170.89	48,497,103.13	8,508,336.11	8,518,106.87	95.09
16985								
016-002								
016-002-001								
Coordinación de Jóvenes Protagonistas								
Adolescentes y jóvenes protagonistas que participan en actividades para el desarrollo de sus capacidades								
20,890,318.00	-10,827,118.00	10,063,200.00	0.00	3,393,654.49	3,390,397.14	6,665,546.51	6,949,822.86	32.79
016-002-002								
Adolescentes y jóvenes protagonistas que participan en eventos para el desarrollo de sus capacidades								
9,819,000.00	-200,307.00	7,969,400.00	0.00	707,995.75	707,995.75	11,022.25	11,022.25	98.47
TOTAL	21,879,218.00	-10,827,118.00	0.00	4,101,650.24	4,101,650.24	6,986,567.76	6,960,845.11	37.39
16986								
019-001								
Beca de educación media entregada a adolescentes y jóvenes en situación de riesgo y vulnerabilidad social								
21,879,218.00	-10,827,118.00	11,052,100.00	0.00	4,101,641.24	4,101,641.24	6,956,567.76	6,959,125.11	37.39

00000000

Reporte Dinámico de Ejecución de Presupuesto por Resultados

Expresado en Quetzales

Entidad = 11130020, Programa IN 14, 15, 21

- Entidad - Centros de Costo - Producto - Sub-Producto -


PAGINA : 2 DE 2
FECHA : 6/01/2023
HORA : 14:55:18
REPORTE : R00818255.rpt

EJERCICIO: 2022

DESCRIPCION

Asignado	Modificado	Vigente	Precompromiso	Compromiso	Devergado	Saldo por comprometer	Saldo por devengar	% Ejec
019-001-0001	14,028,490.00	-16,280.00	14,022,210.00	0.00	13,592,170.34	460,039.66	471,870.22	96.63
TOTAL 019-001	14,028,490.00	-16,280.00	14,022,210.00	0.00	13,592,170.34	460,039.66	471,870.22	96.63
019-003-0001	4,136,318.00	-237,540.00	3,898,778.00	0.00	3,280,397.34	612,220.70	617,696.66	94.15
TOTAL 019-003	4,136,318.00	-237,540.00	3,898,778.00	0.00	3,280,397.34	612,220.70	617,696.66	94.15
019-004-0001	890,850.00	-219,232.00	671,618.00	0.00	0.00	671,618.00	671,618.00	0.00
TOTAL 019-004	890,850.00	-219,232.00	671,618.00	0.00	0.00	671,618.00	671,618.00	0.00
019-005-0001	7,047,794.00	-75,000.00	6,972,794.00	0.00	5,974,292.81	999,501.19	999,478.39	95.67
TOTAL 019-005	7,047,794.00	-75,000.00	6,972,794.00	0.00	5,974,292.81	999,501.19	999,478.39	95.67
18986	26,113,482.00	-848,182.00	25,265,300.00	0.00	22,022,820.45	2,742,374.55	2,760,663.27	89.20
TOTAL 18986	26,113,482.00	-848,182.00	25,265,300.00	0.00	22,022,820.45	2,742,374.55	2,760,663.27	89.20
18987	45,519,785.00	34,397,399.00	80,917,184.00	0.00	80,222,293.54	250,872.39	252,056.03	99.99
TOTAL 18987	45,519,785.00	34,397,399.00	80,917,184.00	0.00	80,222,293.54	250,872.39	252,056.03	99.99
003-005-0002	75,292,645.00	59,629,095.00	134,921,740.00	0.00	135,128,380.43	7,793,359.57	7,799,138.04	94.29
TOTAL 003-005-0002	75,292,645.00	59,629,095.00	134,921,740.00	0.00	135,128,380.43	7,793,359.57	7,799,138.04	94.29
003-005-0003	122,811,430.00	93,390,454.00	216,201,884.00	0.00	208,757,664.07	8,044,220.93	8,047,194.07	96.29
TOTAL 003-005-0003	122,811,430.00	93,390,454.00	216,201,884.00	0.00	208,757,664.07	8,044,220.93	8,047,194.07	96.29
003-005-0004	845,564,034.00	138,252,480.00	983,816,514.00	0.00	746,274,888.54	37,551,626.35	37,593,917.54	95.20
TOTAL 003-005-0004	845,564,034.00	138,252,480.00	983,816,514.00	0.00	746,274,888.54	37,551,626.35	37,593,917.54	95.20
TOTAL GENERAL:								

000100



GOBIERNO *de*
GUATEMALA
DR. ALEJANDRO GIAMMATTEI

MINISTERIO DE
DESARROLLO
SOCIAL

000002

Reporte Dinámico de
Ejecución Presupuestaria
Programas 14, 15 y 21
(SICOIN)

5ta. avenida 8-78 zona 9, Guatemala, edificio Plaza Lauderdale
Teléfono: (502) 2300-5400

www.mides.gob.gt

Síguenos en:



como Mides Gt

Sistema de Contabilidad Integrada Gubernamental
Ejecución de Gastos - Reportes - Información Consolidada
Ejecución del Presupuesto (Grupos Dinámicos)
 Expresado en Quetzales

PAGINA : 1 DE 1
 FECHA : 6/01/2023
 HORA : 14:56:08
 REPORTE : R00804768.rpt

ENTIDAD = 11130020, PROGRAMA in 14, 15, 21
 - ENTIDAD - PROGRAMA - SUBPROGRAMA - ACTIVIDAD -
 DEL MES DE ENERO AL MES DE DICIEMBRE

EJERCICIO: 2,022

	DESCRIPCION	ASIGNADO	MODIFICADO	VIGENTE	PRE COMPROMISO	COMPROMETIDO	DEVENGADO	PAGADO	SALDO POR COMPROMETER	SALDO POR DEVENGAR	SALDO POR PAGAR	% EJEJ
11130020	MINISTERIO DE DESARROLLO SOCIAL											
14	APOYO PARA EL CONSUMO ADECUADO DE ALIMENTOS SIN SUBPROGRAMA											
14 000 000 002	COMEDORES	122,811,430.00	83,990,464.00	216,801,894.00	0.00	216,312,210.14	216,239,760.80	215,766,927.80	489,693.96	565,133.22	489,833.00	96.74
14 000 000 003	TRANSFERENCIAS MONETARIAS CONDICIONADAS PARA ALIMENTOS	56,469,920.00	545,587.00	57,015,507.00	0.00	56,789,104.44	55,729,044.63	56,729,044.63	226,402.56	286,462.37	0.00	99.50
TOTAL 14 000	SIN SUBPROGRAMA	179,281,350.00	84,536,051.00	273,817,401.00	0.00	273,101,314.58	272,965,805.43	272,495,972.43	716,086.42	851,595.57	469,833.00	99.69
TOTAL 14	APOYO PARA EL CONSUMO ADECUADO DE ALIMENTOS	179,281,350.00	84,536,051.00	273,817,401.00	0.00	273,101,314.58	272,965,805.43	272,495,972.43	716,086.42	851,595.57	469,833.00	99.69
15	PREVENCIÓN DE LA DELINCUENCIA EN ADOLESCENTES Y JÓVENES PREVENCIÓN DE HECHOS DELICTIVOS CONTRA EL PATRIMONIO											
15 01	ADOLESCENTES Y JÓVENES PROTAGONISTAS QUE PARTICIPAN EN ACTIVIDADES PARA EL DESARROLLO DE SUS CAPACIDADES	21,979,228.00	-10,821,419.00	11,057,809.00	0.00	10,739,851.36	10,593,893.21	10,488,896.21	317,957.64	463,915.79	104,997.00	95.80
TOTAL 15 01	PREVENCIÓN DE HECHOS DELICTIVOS CONTRA EL PATRIMONIO	21,979,228.00	-10,821,419.00	11,057,809.00	0.00	10,739,851.36	10,593,893.21	10,488,896.21	317,957.64	463,915.79	104,997.00	95.80
15 02	PREVENCIÓN DE LA DELINCUENCIA EN ADOLESCENTES Y JÓVENES PREVENCIÓN DE HECHOS DELICTIVOS CONTRA EL PATRIMONIO											
15 02 000 003	BECAS DE EDUCACIÓN, EMPLEO Y ARTESANO	4,136,318.00	-237,640.00	3,898,678.00	0.00	3,821,911.30	3,816,435.34	3,815,435.34	76,766.70	82,242.86	0.00	97.89
15 02 000 004	BECAS DE EMPLEO	890,850.00	-219,232.00	671,618.00	0.00	577,077.24	577,077.24	577,077.24	94,540.76	94,540.76	0.00	85.92
15 02 000 005	BECAS PARA ARTESANO	7,047,794.00	-75,000.00	6,972,794.00	0.00	6,886,546.16	6,885,618.21	6,885,618.21	86,247.84	87,225.04	19,950.75	99.75
15 02 000 006	BECAS DE EDUCACIÓN MEDIA	14,038,490.00	-16,280.00	14,022,210.00	0.00	13,991,510.34	13,979,679.78	13,979,679.78	30,699.66	42,530.22	0.00	99.70
TOTAL 15 02	BECAS DE EDUCACIÓN, EMPLEO Y ARTESANO	26,113,452.00	-548,152.00	25,565,300.00	0.00	25,277,045.04	25,258,761.32	25,238,810.57	288,254.96	306,638.68	19,950.75	98.80
TOTAL 15	PREVENCIÓN DE LA DELINCUENCIA EN ADOLESCENTES Y JÓVENES	47,992,680.00	-11,369,671.00	36,623,009.00	0.00	36,016,896.40	35,852,654.53	35,727,706.78	606,212.60	770,454.47	124,947.75	97.90
21	TRANSFERENCIAS MONETARIAS CONDICIONADAS EN SALUD Y EDUCACIÓN SIN SUBPROGRAMA											
21 00	SERVICIOS DE ASISTENCIA SOCIAL	7,032,344.00	-4,586,228.00	2,446,116.00	0.00	1,536,215.95	1,531,199.35	1,531,199.35	909,900.34	914,916.65	0.00	62.60
TOTAL 21 00	SIN SUBPROGRAMA	7,032,344.00	-4,586,228.00	2,446,116.00	0.00	1,536,215.95	1,531,199.35	1,531,199.35	909,900.34	914,916.65	0.00	62.60
21 01	PREVENCIÓN DE LA DESNUTRICIÓN CRÓNICA											
21 01 000 001	TRANSFERENCIAS MONETARIAS CON ÉNFASIS EN SALUD	184,499,290.00	-72,289,426.00	112,209,864.00	0.00	112,170,557.70	112,120,331.70	112,120,331.70	39,306.30	89,532.30	0.00	99.92
21 01 000 002	TRANSFERENCIAS MONETARIAS PARA NIÑAS Y ADOLESCENTES VIOLENTADAS Y JUDICIALIZADAS	1,275,000.00	500,000.00	1,775,000.00	0.00	1,774,500.00	1,774,500.00	1,774,500.00	500.00	500.00	0.00	99.97
21 01 000 003	DOTACIÓN DE ALIMENTACIÓN COMPLEMENTARIA	0.00	100,000,000.00	100,000,000.00	0.00	99,999,971.15	99,999,971.15	99,999,971.15	28.85	28.85	0.00	100.00
TOTAL 21 01	PREVENCIÓN DE LA DESNUTRICIÓN CRÓNICA	185,774,290.00	28,210,574.00	213,984,834.00	0.00	213,945,028.85	213,894,402.85	213,894,402.85	39,835.15	90,061.15	0.00	99.96
21 02	COBERTURA DE EDUCACIÓN ESCOLAR PRIMARIA											
21 02 000 001	TRANSFERENCIAS MONETARIAS CON ÉNFASIS EN EDUCACIÓN	225,493,370.00	31,471,654.00	256,965,024.00	0.00	256,838,747.94	256,805,548.86	256,805,548.86	116,276.06	149,475.14	0.00	99.94
TOTAL 21 02	COBERTURA DE EDUCACIÓN ESCOLAR PRIMARIA	225,493,370.00	31,471,654.00	256,965,024.00	0.00	256,838,747.94	256,805,548.86	256,805,548.86	116,276.06	149,475.14	0.00	99.94
TOTAL 21	TRANSFERENCIAS MONETARIAS CONDICIONADAS EN SALUD Y EDUCACIÓN	415,290,004.00	55,996,000.00	471,286,004.00	0.00	471,319,992.45	471,231,551.06	471,231,551.06	1,066,011.55	1,154,452.94	0.00	99.76
TOTAL 11130020	MINISTERIO DE DESARROLLO SOCIAL	845,564,334.00	138,292,480.00	783,325,514.00	0.00	781,439,203.43	781,050,011.32	780,455,230.27	2,388,310.57	2,775,502.99	594,780.75	99.66



GOBIERNO *de*
GUATEMALA
DR. ALEJANDRO GILQUAYTE

MINISTERIO DE
DESARROLLO
SOCIAL

800026

Analítico de Ejecución Física y Financiera (Sicoin)

5ta. avenida 8-78 zona 9, Guatemala, edificio Plaza Lauderdale
Teléfono: (502) 2300-5400

www.mides.gob.gt

Síguenos en:



como Mides.Gt

Sistema de Contabilidad Integrada Gubernamental
Ejecución de Gastos - Programación Cuatrimestral - Seguimiento Físico Cuatrimestral - Reportes
Análisis de Ejecución Física y Financiera

PAGINA 1 DE 6
 FECHA 12/01/2023
 HORA 9:01.27
 REPORTE: R00815611.rpt

PROGRAMA Contenido en 14, 15, 21

DEL MES ENERO AL MES DE DICIEMBRE

EJERCICIO: 2022

PG	SP	PY	AC	OB	DESCRIPCION	SNIP	UNIDAD DE MEDIDA	PRESUPUESTO FISICO			PRESUPUESTO FINANCIERO			
								INICIAL	VIGENTE	EJEC	% EJEC	Promedio de Ejecución	INICIAL	VIGENTE
Entidad : 11130020-000-00 MINISTERIO DE DESARROLLO SOCIAL														
14	APOYO PARA EL CONSUMO ADECUADO DE ALIMENTOS													
Promedio de ejecución: física por actividad:														
002	000	COMEDORES											99.74	
Promedio de ejecución: física por actividad:														
1	Raciones de alimentos preparados entregados a personas que viven en condiciones de vulnerabilidad o crisis													99.74
2	Desayunos preparados entregados a personas que viven en condiciones de vulnerabilidad o crisis													99.74
3	Almuerzos preparados entregados a personas que viven en condiciones de vulnerabilidad o crisis													99.74
Promedio de ejecución: física por actividad:														
003	000	TRANSFERENCIAS MONETARIAS CONDICIONADAS PARA ALIMENTOS											99.50	
Promedio ponderado de ejecución por programa:														
1	Transferencias monetarias condicionadas para alimentos entregadas a familias que viven en pobreza y pobreza extrema													99.50
2	Transferencias monetarias condicionadas para alimentos entregadas a familias que viven en pobreza y pobreza extrema													99.50
Promedio de ejecución: física por actividad:														
TOTAL 14 APOYO PARA EL CONSUMO ADECUADO DE ALIMENTOS								179,281,350.00	273,817,401.00	272,905,805.43	99.69			
15	PREVENCIÓN DE LA DELINCUENCIA EN ADOLESCENTES Y JÓVENES													
Promedio de ejecución: física por actividad:														
01	PREVENCIÓN DE HECHOS DELICTIVOS CONTRA EL PATRIMONIO													95.80
Promedio de ejecución: física por actividad:														
001	000	ADOLESCENTES Y JÓVENES PROTAGONISTAS QUE PARTICIPAN EN ACTIVIDADES PARA EL DESARROLLO DE SUS CAPACIDADES											95.80	
Promedio de ejecución: física por actividad:														
1	Adolescentes y jóvenes protagonistas que participan en actividades para el desarrollo de sus capacidades													95.80
2	Adolescentes y jóvenes protagonistas que participan en talleres y/o capacitaciones para el desarrollo de sus capacidades													95.80
3	Adolescentes y jóvenes protagonistas que participan en eventos para el desarrollo de sus capacidades													95.80
Promedio de ejecución: física por actividad:														
02	BECAS DE EDUCACIÓN, EMPLEO Y ARTESANO													98.80
Promedio de ejecución: física por actividad:														
003	000	BECAS DE EDUCACIÓN SUPERIOR											98.80	
Promedio de ejecución: física por actividad:														
1	Beca de educación superior entregada a adolescentes y jóvenes													98.80

3,808,078.00 3,816,435.34 € 39

Sistema de Contabilidad Integrada Gubernamental
Ejecución de Gastos - Programación Cuatrimestral - Seguimiento Físico Cuatrimestral - Reportes
Análisis de Ejecución Física y Financiera

PAGINA 2 DE 6
 FECHA 12/01/2023
 HORA 9:01.27
 REPORTE: R00815611.rpt

PROGRAMA Contenido en 14, 15, 21
 DEL MES ENERO AL MES DE DICIEMBRE

EJERCICIO: 2022

PG	SP	PY	AC	OB	DESCRIPCION	SNIP	UNIDAD DE MEDIDA	PRESUPUESTO FISICO			PRESUPUESTO FINANCIERO					
								INICIAL	VIGENTE	EJEC	% EJE	Promedio de Ejecucion	INICIAL	VIGENTE	EJEC	% EJE
					2	0	BECA	1,256.00	1,256.00	1,256.00	100.00	890,850.00	671,618.00	577,077.24	85.92	
					Promedio de ejecución superior entregada a adolescentes y jóvenes											
					Promedio de ejecución física por actividad:											
					004	000	BECAS DE EMPLEO									
					Promedio de ejecución física por actividad:											
							1	BECA	1.00	1.00	0.00	0.00	0.00	0.00		
							2	BECA	1.00	1.00	0.00	0.00	0.00	0.00		
					Promedio de ejecución física por actividad:											
					005	000	BECAS PARA ARTESANO									
					Promedio de ejecución física por actividad:											
							1	BECA	4,597.00	4,597.00	4,594.00	99.93	7,047,794.00	6,972,794.00	6,885,568.96	98.75
							2	BECA	4,597.00	4,597.00	4,594.00	99.93				
					Promedio de ejecución física por actividad:											
					006	000	BECAS DE EDUCACIÓN, MEDIA									
					Promedio de ejecución física por actividad:											
							1	BECA	5,540.00	5,386.00	5,386.00	100.00	14,022,210.00	13,979,679.78	99.70	
							2	BECA	5,540.00	5,386.00	5,386.00	100.00				
					Promedio ponderado de ejecución por programa:											
									52,680.00	52,672.00	98.15					
					TOTAL 15 PREVENCIÓN DE LA DELINCUENCIA EN ADOLESCENTES Y JÓVENES											
									36,623,109.00	36,623,109.00	100.00	95,985,360.00	95,985,360.00	100.00		
					TOTAL 21 TRANSFERENCIAS MONETARIAS CONDICIONADAS EN SALUD Y EDUCACIÓN											
					Promedio de ejecución física por actividad:											
					002	000	SERVICIOS DE ASISTENCIA SOCIAL									
					Promedio de ejecución física por actividad:											
							1	SERVICIOS DE ASISTENCIA SOCIAL	12.00	12.00	4.00	33.33	7,032,344.00	2,446,116.00	1,531,999.35	62.60
							3	SERVICIOS DE ASISTENCIA SOCIAL	12.00	12.00	4.00	33.33				
					Promedio de ejecución física por actividad:											
					01	PREVENCIÓN DE LA DESNUTRICIÓN CRÓNICA										
					Promedio de ejecución física por actividad:											
							0	APORTE	388,500.00	268,428.00	232,686.00	86.68	185,774,290.00	211,984,864.00	211,894,802.85	99.96
					Promedio de ejecución física por actividad:											
							1	TRANSFERENCIAS MONETARIAS CONDICIONADAS EN SALUD	262,437.00	239,552.00	208,751.00	87.14	182,499,290.00	112,209,864.00	112,120,431.70	99.92
							3	TRANSFERENCIAS MONETARIAS CONDICIONADAS EN SALUD	126,063.00	28,876.00	23,935.00	22.89				

000004

Sistema de Contabilidad Integrada Gubernamental
Ejecución de Gastos - Programación Cuatrimestral - Seguimiento Físico Cuatrimestral - Reportes
Analfítico de Ejecución Física y Financiera

PAGINA 3 DE 6
 FECHA 12/01/2023
 HORA 9:01.27
 REPORTE: R00815611.rpt

PROGRAMA Contenido en 14, 15, 21
 DEL MES ENERO AL MES DE DICIEMBRE

EJERCICIO: 2022

PG	SP	PY	AC	OB	DESCRIPCION	SNIP	UNIDAD DE MEDIDA	PRESUPUESTO FISICO			PRESUPUESTO FINANCIERO			
								INICIAL	VIGENTE	EJEC	% EJEC	Promedio de Ejecución	INICIAL	VIGENTE
Promedio de ejecución física por actividad: 85.57														
002	000				TRANSFERENCIAS MONETARIAS PARA NIÑAS Y ADOLESCENTES VIOLENTADAS Y JUDICIALIZADAS			1,275,000.00	1,775,000.00	1,775,000.00	100.00	1,775,000.00	1,775,000.00	99.97
	1				Transferencias monetarias condicionadas entregadas a niñas y adolescentes embarazadas o madres de 14 o menos años de edad, víctimas de violencia sexual judicializadas que cumplen con sus controles de salud	0	APORTE	850.00	1,183.00	1,183.00	100.00			
	2				Transferencias monetarias condicionadas entregadas a niñas y adolescentes embarazadas o madres de 14 o menos años de edad, víctimas de violencia sexual judicializadas que cumplen con sus controles de salud	0	APORTE	850.00	1,183.00	1,183.00	100.00			
Promedio de ejecución física por actividad: 100.00														
003	000				DOTACION DE ALIMENTACION COMPLEMENTARIA			0.00	100,000,000.00	99,999,971.15	100.00	0.00	100,000,000.00	99.99
	1				Dotación de alimento complementario fortificado a niños y niñas de 6 a 59 meses de edad, con vulnerabilidad nutricional		RACION	0.00	3,689,069.00	3,689,068.00	100.00			
	2				Dotación de alimento complementario fortificado a niños y niñas de 6 a 59 meses de edad, con vulnerabilidad nutricional		RACION	0.00	3,689,069.00	3,689,068.00	100.00			
Promedio de ejecución física por actividad: 100.00														
02					COBERTURA DE EDUCACION ESCOLAR PRIMARIA			225,483,370.00	256,955,024.00	256,805,548.86	99.94	225,483,370.00	256,955,024.00	99.92
Promedio de ejecución física por actividad: 0.00														
001	000				TRANSFERENCIAS MONETARIAS CON ÉNFASIS EN EDUCACIÓN			225,483,370.00	256,955,024.00	256,805,548.86	99.92	225,483,370.00	256,955,024.00	99.92
	1				Transferencias monetarias condicionadas entregadas a familias con niños y niñas entre 6 y 15 años, que asisten a la escuela	0	APORTE	365,650.00	627,347.00	524,357.00	83.58			
	4				Transferencias monetarias condicionadas entregadas a familias con niños y niñas entre 6 y 15 años, que asisten a la escuela	0	APORTE	365,650.00	627,347.00	524,357.00	83.58			
Promedio de ejecución física por actividad: 83.58														
Promedio ponderado de ejecución por programa: 16.87386														
TOTAL 21 TRANSFERENCIAS MONETARIAS CONDICIONADAS EN SALUD Y EDUCACIÓN								418,290,004.00	2,446,116.00	1,531,199.35	62.60	418,290,004.00	2,446,116.00	62.60

000123

Sistema de Contabilidad Integrada Gubernamental
Ejecución de Gastos - Programación Cuatrimestral - Seguimiento Físico Cuatrimestral - Reportes
Análisis de Ejecución Física y Financiera

PAGINA 4 DE 6
 FECHA 12/01/2023
 HORA 9:01.27
 REPORTE: R00815611.rpt

PROGRAMA Contenido en 14, 15, 21
 DEL MES ENERO AL MES DE DICIEMBRE

EJERCICIO: 2022

PG	SP	PY	AC	OB	DESCRIPCION	SNIP	UNIDAD DE MEDIDA	PRESUPUESTO FISICO			PRESUPUESTO FINANCIERO				
								INICIAL	VIGENTE	EJEC	% EJEC	Promedio de Ejecución	INICIAL	VIGENTE	EJEC
Entidad : 11130020-202-00 FONDO DE PROTECCIÓN SOCIAL															
14					APOYO PARA EL CONSUMO ADECUADO DE ALIMENTOS										
					Promedio de ejecución: física por actividad:										
002					0000 COMEDORES										
					1 Raciones de alimentos preparados entregados a personas que viven en condiciones de vulnerabilidad o crisis	0	RACIÓN	5,150,108.00	9,094,892.00	9,094,892.00	100.00	122,811,430.00	216,803,894.00	216,236,760.80	99.74
					2 Desayunos preparados entregados a personas que viven en condiciones de vulnerabilidad o crisis	0	RACIÓN	2,173,440.00	3,661,027.00	3,661,027.00	100.00				
					3 Almuerzos preparados entregados a personas que viven en condiciones de vulnerabilidad o crisis	0	RACIÓN	2,976,668.00	5,433,865.00	5,433,865.00	100.00				
					Promedio de ejecución: física por actividad:						100.00				
003					000 TRANSFERENCIAS MONETARIAS CONDICIONADAS PARA ALIMENTOS										
					1 Transferencias monetarias condicionadas para alimentos entregadas a familias que viven en pobreza y pobreza extrema	0	APORTE	158,000.00	189,200.00	189,199.00	100.00				
					2 Transferencias monetarias condicionadas para alimentos entregadas a familias que viven en pobreza y pobreza extrema	0	APORTE	158,000.00	189,200.00	189,199.00	100.00				
					Promedio de ejecución: física por actividad:						100.00				
					Promedio ponderado de ejecución por programa:						100.00				
					TOTAL 14 APOYO PARA EL CONSUMO ADECUADO DE ALIMENTOS							179,381,350.00	273,817,401.00	272,965,805.43	99.69
15					PREVENCIÓN DE LA DELINCUENCIA EN ADOLESCENTES Y JÓVENES										
					Promedio de ejecución: física por actividad:										
01					PREVENCIÓN DE HECHOS DELICTIVOS CONTRA EL PATRIMONIO										
					Promedio de ejecución: física por actividad:										
001					000 ADOLESCENTES Y JÓVENES PROTAGONISTAS QUE PARTICIPAN EN ACTIVIDADES PARA EL DESARROLLO DE SUS CAPACIDADES										
					1 Adolescentes y jóvenes protagonistas que participan en actividades para el desarrollo de sus capacidades	0	PERSONA	4,500.00	15,100.00	15,100.00	100.00	21,879,228.00	11,057,809.00	10,593,893.21	95.80
					2 Adolescentes y jóvenes protagonistas que participan en talleres y/o capacitaciones para el desarrollo de sus capacidades	0	PERSONA	3,500.00	11,700.00	11,700.00	100.00				
					3 Adolescentes y jóvenes protagonistas que participan en eventos para el desarrollo de sus capacidades	0	PERSONA	1,000.00	3,400.00	3,400.00	100.00				
					Promedio de ejecución: física por actividad:						100.00				
02					BECAS DE EDUCACIÓN, EMPLEO Y ARTESANO										
					Promedio de ejecución: física por actividad:										
003					000 BECAS DE EDUCACIÓN SUPERIOR										
					1 Beca de educación superior entregada a adolescentes y jóvenes	0	BECA	1,256.00	1,256.00	1,256.00	100.00	26,113,452.00	25,665,300.00	25,258,761.32	98.44
					Promedio de ejecución: física por actividad:						100.00				
					Promedio ponderado de ejecución por programa:						100.00				

98
97
96
95

Sistema de Contabilidad Integrada Gubernamental
Ejecución de Gastos - Programación Cuatrimestral - Seguimiento Físico Cuatrimestral - Reportes
Análisis de Ejecución Física y Financiera

PAGINA 5 DE 6
 FECHA 12/01/2023
 HORA 9:01.27
 REPORTE: R00815611.rpt

PROGRAMA Contenido en 14, 15, 21
 DEL MES ENERO AL MES DE DICIEMBRE

EJERCICIO:	2022	PG SP PY AC OB	DESCRIPCION	SNIP	UNIDAD DE MEDIDA	PRESUPUESTO FISICO			PRESUPUESTO FINANCIERO					
						INICIAL	VIGENTE	EJEC	%EJEC	Promedio de Ejecución	INICIAL	VIGENTE	EJEC	%EJEC
			2 Beca de educación superior entregada a adolescentes y jóvenes	0	BECA	1,256.00	1,256.00	1,256.00	100.00	1,00.00				
			Promedio de ejecución física por actividad:											
004	000		BECAS DE EMPLEO											
			1 Beca de empleo entregada a adolescentes y jóvenes	0	BECA	1.00	1.00	0.00	0.00	0.00				85.92
			2 Beca de empleo entregada a adolescentes y jóvenes	0	BECA	1.00	1.00	0.00	0.00	0.00				
			Promedio de ejecución física por actividad:											
005	000		BECAS PARA ARTESANO											
			1 Beca artesano entregada a adolescentes y jóvenes	0	BECA	4,597.00	4,597.00	4,594.00	99.93	99.93				98.75
			2 Beca artesano entregada a adolescentes y jóvenes	0	BECA	4,597.00	4,597.00	4,594.00	99.93	99.93				
			Promedio de ejecución física por actividad:											
006	000		BECAS DE EDUCACIÓN MEDIA											
			1 Beca de educación media entregada a adolescentes y jóvenes en situación de riesgo y vulnerabilidad social	0	BECA	5,386.00	5,386.00	5,386.00	100.00	100.00				99.70
			2 Beca de educación media entregada a adolescentes y jóvenes en situación de riesgo y vulnerabilidad social	0	BECA	5,386.00	5,386.00	5,386.00	100.00	100.00				
			Promedio de ejecución física por actividad:											
			Promedio ponderado de ejecución por programa:											
			TOTAL 15 PREVENCIÓN DE LA DELINCUENCIA EN ADOLESCENTES Y JÓVENES			52,680.00	52,672.00	52,672.00	98.15	98.15	95,985,360.00	36,623,109.00	35,852,654.53	97.90
21			TRANSFERENCIAS MONETARIAS CONDICIONADAS EN SALUD Y EDUCACIÓN											
			Promedio de ejecución física por actividad:											
002	000		SERVICIOS DE ASISTENCIA SOCIAL											
			1 Servicios de Asistencia Social	0	DOCUMENTO	12.00	12.00	4.00	33.33	33.33				62.60
			3 Servicios de asistencia social	0	DOCUMENTO	12.00	12.00	4.00	33.33	33.33				
			Promedio de ejecución física por actividad:											
01			PREVENCIÓN DE LA DESNUTRICIÓN CRÓNICA											
			Promedio de ejecución física por actividad:											
001	000		TRANSFERENCIAS MONETARIAS CON ÉNFASIS EN SALUD											
			1 Transferencias monetarias condicionadas entregadas a familias con niños y niñas entre 0 y 5 años y mujeres embarazadas o en período de lactancia que cumplen con sus controles de salud	0	APORTE	388,500.00	268,428.00	232,686.00	86.68	86.68				99.92
			3 Transferencias monetarias condicionadas entregadas a familias con niños y niñas entre 3 y 5 años y mujeres embarazadas o en período de lactancia que cumplen con sus controles de salud	0	APORTE	262,437.00	239,582.00	208,751.00	87.14	87.14				
			4 Transferencias monetarias condicionadas entregadas a familias con niños y niñas entre 0 y 2 años y mujeres embarazadas o en período de lactancia que cumplen con sus controles de salud	0	APORTE	126,063.00	28,876.00	25,935.00	82.89	82.89				

000000

Sistema de Contabilidad Integrada Gubernamental
Ejecución de Gastos - Programación Cuatrimestral - Seguimiento Físico Cuatrimestral - Reportes
Análisis de Ejecución Física y Financiera

PAGINA 6 DE 6
 FECHA 12/01/2023
 HORA 9:01:27
 REPORTE: R00815611.rpt

PROGRAMA Contenido en 14, 15, 21

DEL MES ENERO AL MES DE DICIEMBRE

EJERCICIO: 2022

PG	SP	PY	AC	OB	DESCRIPCION	SNIP	UNIDAD DE MEDIDA	PRESUPUESTO FISICO			PRESUPUESTO FINANCIERO		
								INICIAL	VIGENTE	EJEC	% EJEC	Promedio de Ejecución	INICIAL
Promedio de ejecución física por actividad: 85.57													
002	000	TRANSFERENCIAS MONETARIAS PARA NIÑAS Y ADOLESCENTES VIOLENTADAS Y JUDICIALIZADAS	0	APORTE	850.00	1,183.00	1,183.00	100.00	100.00	1,275,000.00	1,775,000.00	1,774,500.00	99.97
1 Transferencias monetarias condicionadas entregadas a niñas y adolescentes embarazadas o madres de 14 o menos años de edad, víctimas de violencia sexual judicializadas que cumplen con sus controles de salud													
2 Transferencias monetarias condicionadas entregadas a niñas y adolescentes embarazadas o madres de 14 o menos años de edad, víctimas de violencia sexual judicializadas que cumplen con sus controles de salud													
Promedio de ejecución física por actividad: 100.00													
003	000	DOTACIÓN DE ALIMENTACIÓN COMPLEMENTARIA		RACIÓN	0.00	3,689,069.00	3,689,068.00	100.00	100.00	0.00	100,000,000.00	99,999,971.5	100.00
1 Donación de alimento complementario fortificado a niños y niñas de 6 a 59 meses de edad, con vulnerabilidad nutricional													
2 Donación de alimento complementario fortificado a niños y niñas de 6 a 59 meses de edad, con vulnerabilidad nutricional													
Promedio de ejecución física por actividad: 100.00													
02	COBERTURA DE EDUCACIÓN ESCOLAR PRIMARIA									225,483,370.00	256,955,024.00	256,805,548.86	99.94
Promedio de ejecución física por actividad: 0.00													
001	000	TRANSFERENCIAS MONETARIAS CON ÉNFASIS EN EDUCACIÓN	0	APORTE	365,650.00	627,347.00	524,357.00	83.58	83.58	225,483,370.00	256,955,024.00	256,805,548.86	99.94
1 Transferencias monetarias condicionadas entregadas a familias con niños y niñas entre 6 y 15 años, que asisten a la escuela													
4 Transferencias monetarias condicionadas entregadas a familias con niños y niñas entre 6 y 15 años, que asisten a la escuela													
Promedio de ejecución física por actividad: 83.58													
Promedio ponderado de ejecución por programa: 83.58													
Promedio ponderado de ejecución por programa: 87.19													
TOTAL 21 TRANSFERENCIAS MONETARIAS CONDICIONADAS EN SALUD Y EDUCACIÓN								829,537,664.00	473,306,004.00	472,231,551.06	99.76		
Promedio ponderado de ejecución física a nivel institucional:								273,817,401.00	131.87				

000020



GOBIERNO *de*
GUATEMALA
DR. ALEJANDRO GIAMMATTEI

MINISTERIO DE
DESARROLLO
SOCIAL

2019

Seguimiento de Clasificador Temático

5ta. avenida 8-78 zona 9, Guatemala, edificio Plaza Lauderdale
Teléfono: (502) 2300-5400

www.mides.gob.gt

Síguenos en:



como Mides Gt

Sistema de Contabilidad Integrada Gubernamental
Ejecución de Gastos - Reportes - Consultas Especiales
Dinámico de Seguimiento de Clasificador Temático

Expresado en Quetzales

ENTIDAD = 11130020

- Corte Nivel 01 - Nivel 01 - Nivel 02 - Entidad / Unidad Ejecutora - Programa - Actividad -
 DEL MES DE ENERO AL MES DE DICIEMBRE

PAGINA : 1 DE 8
 FECHA : 5/01/2023
 HORA : 9:23.49
 REPORTE : R00821119.rpt

EJERCICIO: 2.022

DESCRIPCION	ASIGNADO	MODIFICACIONES	VIGENTE	COMPROMISO	DEVENGADO	PAGADO
01						
01						
01-03						
01-03-03						
01-03-03-01-03-Inversión y Productividad						
1113-0020- 202						
15						
15 02 000 005						
MINISTERIO DE DESARROLLO SOCIAL - FONDO DE PROTECCIÓN SOCIAL						
PREVENCIÓN DE LA DELINCUENCIA EN ADOLESCENTES Y JÓVENES						
BECAS PARA ARTESANO						
TOTAL 15 PREVENCIÓN DE LA DELINCUENCIA EN ADOLESCENTES Y JÓVENES	7,047,794.00	-75,000.00	6,972,794.00	6,886,546.16	6,885,568.96	6,865,618.21
TOTAL 1113-0020- 202 MINISTERIO DE DESARROLLO SOCIAL - FONDO DE PROTECCIÓN SOCIAL	7,047,794.00	-75,000.00	6,972,794.00	6,886,546.16	6,885,568.96	6,865,618.21
TOTAL 01-03 01-03-Inversión y Productividad	7,047,794.00	-75,000.00	6,972,794.00	6,886,546.16	6,885,568.96	6,865,618.21
TOTAL 01 Pueblos Indígenas	7,047,794.00	-75,000.00	6,972,794.00	6,886,546.16	6,885,568.96	6,865,618.21
TOTAL 01 Pueblos Indígenas	7,047,794.00	-75,000.00	6,972,794.00	6,886,546.16	6,885,568.96	6,865,618.21

000018

Sistema de Contabilidad Integrada Gubernamental
Ejecución de Gastos - Reportes - Consultas Especiales
Dinámico de Seguimiento de Clasificador Temático
 Expresado en Quetzales

PAGINA : 2 DE 8
 FECHA : 5/01/2023
 HORA : 9:23.49
 REPORTE : R00821119.rpt

ENTIDAD = 11130020
 - Corte Nivel 01 - Nivel 01 - Nivel 02 - Entidad / Unidad Ejecutora - Programa - Actividad -
 DEL MES DE ENERO AL MES DE DICIEMBRE

EJERCICIO: 2,022

DESCRIPCION	ASIGNADO	MODIFICACIONES	VIGENTE	COMPROMISO	DEVENGADO	PAGADO
02 Seguridad y Justicia						
02 Seguridad y Justicia						
02-03 02-03-Gestión de Riesgos y Defensa Civil						
1113-0020-202 MINISTERIO DE DESARROLLO SOCIAL - FONDO DE PROTECCIÓN SOCIAL						
21 TRANSFERENCIAS MONETARIAS CONDICIONADAS EN SALUD Y EDUCACIÓN						
21 01 000 002 TRANSFERENCIAS MONETARIAS PARA NIÑAS Y ADOLESCENTES VIOLENTADAS Y JUDICIALIZADAS	1,275,000.00	500,000.00	1,775,000.00	1,774,500.00	1,774,500.00	1,774,500.00
TOTAL 21 TRANSFERENCIAS MONETARIAS CONDICIONADAS EN SALUD Y EDUCACIÓN SOCIAL	1,275,000.00	500,000.00	1,775,000.00	1,774,500.00	1,774,500.00	1,774,500.00
TOTAL 02-03 02-03-Gestión de Riesgos y Defensa Civil	1,275,000.00	500,000.00	1,775,000.00	1,774,500.00	1,774,500.00	1,774,500.00
TOTAL 02 Seguridad y Justicia	1,275,000.00	500,000.00	1,775,000.00	1,774,500.00	1,774,500.00	1,774,500.00
TOTAL 02 Seguridad y Justicia	1,275,000.00	500,000.00	1,775,000.00	1,774,500.00	1,774,500.00	1,774,500.00

000019

Sistema de Contabilidad Integradada Gubernamental
Ejecución de Gastos - Reportes - Consultas Especiales
Dinámico de Seguimiento de Clasificador Temático

PAGINA : 3 DE 8
 FECHA : 5/01/2023
 HORA : 9:23.49
 REPORTE : R00821119.rpt

Expresado en Quetzales
 ENTIDAD = 11130020

- Corte Nivel 01 - Nivel 01 - Nivel 02 - Entidad / Unidad Ejecutora - Programa - Actividad -
 DEL MES DE ENERO AL MES DE DICIEMBRE

EJERCICIO: 2.022

DESCRIPCIÓN	ASIGNADO	MODIFICACIONES	VIGENTE	COMPROMISO	DEVENGADO	PAGADO
03 Educación						
03 Educación						
03-01 03-01-Educación Escolar						
1113-0020- 202 MINISTERIO DE DESARROLLO SOCIAL - FONDO DE PROTECCIÓN SOCIAL						
15 PREVENCIÓN DE LA DELINCUENCIA EN ADOLESCENTES Y JOVENES						
15 02 000 003 BECAS DE EDUCACIÓN SUPERIOR	4,136,318.00	-237,640.00	3,898,678.00	3,821,911.30	3,816,435.34	3,816,435.34
15 02 000 006 BECAS DE EDUCACIÓN MEDIA	14,038,490.00	-16,280.00	14,022,210.00	13,991,510.34	13,979,679.78	13,979,679.78
TOTAL 15 PREVENCIÓN DE LA DELINCUENCIA EN ADOLESCENTES Y JOVENES	18,174,808.00	-253,920.00	17,920,888.00	17,813,421.64	17,796,115.12	17,796,115.12
21 TRANSFERENCIAS MONETARIAS CONDICIONADAS EN SALUD Y EDUCACIÓN						
21 02 000 001 TRANSFERENCIAS MONETARIAS CON ÉNFASIS EN EDUCACIÓN	225,483,370.00	31,471,654.00	256,955,024.00	256,838,747.94	256,805,548.86	256,805,548.86
TOTAL 21 TRANSFERENCIAS MONETARIAS CONDICIONADAS EN SALUD Y EDUCACIÓN	225,483,370.00	31,471,654.00	256,955,024.00	256,838,747.94	256,805,548.86	256,805,548.86
TOTAL 1113-0020- 202 MINISTERIO DE DESARROLLO SOCIAL - FONDO DE PROTECCIÓN SOCIAL	243,658,178.00	31,217,734.00	274,875,912.00	274,652,169.58	274,601,663.98	274,601,663.98
TOTAL 03-01 03-01-Educación Escolar	243,658,178.00	31,217,734.00	274,875,912.00	274,652,169.58	274,601,663.98	274,601,663.98
TOTAL 03 Educación	243,658,178.00	31,217,734.00	274,875,912.00	274,652,169.58	274,601,663.98	274,601,663.98
TOTAL 03 Educación	243,658,178.00	31,217,734.00	274,875,912.00	274,652,169.58	274,601,663.98	274,601,663.98

Sistema de Contabilidad Integradada Gubernamental
Ejecución de Gastos - Reportes - Consultas Especiales
Dinámico de Seguimiento de Clasificador Temático

Expresado en Quetzales

ENTIDAD = 11130020

- Corte Nivel 01 - Nivel.01 - Nivel 02 - Entidad / Unidad Ejecutora - Programa - Actividad -
 DEL MES DE ENERO AL MES DE DICIEMBRE

PAGINA : 4 DE 8
 FECHA : 5/01/2023
 HORA : 9:23.49
 REPORTE : R00821119.rpt

EJERCICIO: 2022

DESCRIPCION	ASIGNADO	MODIFICACIONES	VIGENTE	COMPROMISO	DEVENGADO	PAGADO
04						
04						
04-04						
04-04-04-04-Disponibilidad y Economía Familiar						
1113-0020- 202						
1113-0020- 202 MINISTERIO DE DESARROLLO SOCIAL - FONDO DE PROTECCIÓN SOCIAL						
21						
21 TRANSFERENCIAS MONETARIAS CONDICIONADAS EN SALUD Y EDUCACIÓN						
21 01 000 001 TRANSFERENCIAS MONETARIAS CON ÉNFASIS EN SALUD	184,499,290.00	-72,289,426.00	112,209,864.00	112,170,557.70	112,120,331.70	112,120,331.70
21 01 000 002 TRANSFERENCIAS MONETARIAS PARA NIÑAS Y ADOLESCENTES VIOLENTADAS Y JUDICIALIZADAS	1,275,000.00	500,000.00	1,775,000.00	1,774,500.00	1,774,500.00	1,774,500.00
TOTAL 21 TRANSFERENCIAS MONETARIAS CONDICIONADAS EN SALUD Y EDUCACIÓN	185,774,290.00	-71,789,426.00	113,984,864.00	113,945,057.70	113,894,831.70	113,894,831.70
TOTAL 1113-0020- 202 MINISTERIO DE DESARROLLO SOCIAL - FONDO DE PROTECCIÓN SOCIAL	185,774,290.00	-71,789,426.00	113,984,864.00	113,945,057.70	113,894,831.70	113,894,831.70
TOTAL 04-04 04-04-Disponibilidad y Economía Familiar	185,774,290.00	-71,789,426.00	113,984,864.00	113,945,057.70	113,894,831.70	113,894,831.70
TOTAL 04 Reducción de la Desnutrición	185,774,290.00	-71,789,426.00	113,984,864.00	113,945,057.70	113,894,831.70	113,894,831.70
TOTAL 04 Reducción de la Desnutrición	185,774,290.00	-71,789,426.00	113,984,864.00	113,945,057.70	113,894,831.70	113,894,831.70

000015

Sistema de Contabilidad Inteorada Gubernamental
Ejecución de Gastos - Reportes - Consultas Especiales
Dinámico de Seguimiento de Clasificador Temático

PAGINA : 5 DE 8
 FECHA : 5/01/2023
 HORA : 9:23.49
 REPORTE : R00821119.rpt

Expresado en Quetzales
 ENTIDAD = 11130020

- Corte Nivel 01 - Nivel 01 - Nivel 02 - Entidad / Unidad Ejecutora - Programa - Actividad -
 DEL MES DE ENERO AL MES DE DICIEMBRE

EJERCICIO: 2.022

DESCRIPCION		ASIGNADO	MODIFICACIONES	VIGENTE	COMPROMISO	DEVENGADO	PAGADO
06	Ninez						
06	Ninez						
06-05	06-05-Protección y Representación de la Ninez						
1113-0020-202	MINISTERIO DE DESARROLLO SOCIAL - FONDO DE PROTECCIÓN SOCIAL						
21	TRANSFERENCIAS MONETARIAS CONDICIONADAS EN SALUD Y EDUCACIÓN						
21 01 000 001	TRANSFERENCIAS MONETARIAS CON ÉNFASIS EN SALUD	184,499,290.00	-72,289,426.00	112,209,864.00	112,170,557.70	112,120,331.70	112,120,331.70
21 01 000 002	TRANSFERENCIAS MONETARIAS PARA NIÑAS Y ADOLESCENTES VIOLENTADAS Y JUDICIALIZADAS	1,275,000.00	500,000.00	1,775,000.00	1,774,500.00	1,774,500.00	1,774,500.00
21 02 000 001	TRANSFERENCIAS MONETARIAS CON ÉNFASIS EN EDUCACIÓN	225,483,370.00	31,471,654.00	256,955,024.00	256,838,747.94	256,805,548.86	256,805,548.86
TOTAL	21 TRANSFERENCIAS MONETARIAS CONDICIONADAS EN SALUD Y EDUCACIÓN	411,257,660.00	-40,317,772.00	370,939,888.00	370,783,805.64	370,700,380.56	370,700,380.56
TOTAL	1113-0020-202 MINISTERIO DE DESARROLLO SOCIAL - FONDO DE PROTECCIÓN SOCIAL	411,257,660.00	-40,317,772.00	370,939,888.00	370,783,805.64	370,700,380.56	370,700,380.56
TOTAL	06-05 06-05-Protección y Representación de la Ninez	411,257,660.00	-40,317,772.00	370,939,888.00	370,783,805.64	370,700,380.56	370,700,380.56
TOTAL	06 Ninez	411,257,660.00	-40,317,772.00	370,939,888.00	370,783,805.64	370,700,380.56	370,700,380.56

000014

Sistema de Contabilidad Integrada Gubernamental
Ejecución de Gastos - Reportes - Consultas Especiales
Dinámico de Seguimiento de Clasificador Temático
 Expresado en Quetzales

PAGINA : 6 DE 8
 FECHA : 5/01/2023
 HORA : 9:23.49
 REPORTE : R00821119.rpt

ENTIDAD = 11130020

- Corte Nivel 01 - Nivel 01 - Nivel 02 - Entidad / Unidad Ejecutora - Programa - Actividad -
 DEL MES DE ENERO AL MES DE DICIEMBRE

EJERCICIO: 2022

DESCRIPCIÓN	ASIGNADO	MODIFICACIONES	VIGENTE	COMPROMISO	DEVENGADO	PAGADO
07 Juventud						
07-01 Juventud						
07-01-01-01-01-01-Trabajo, Ocupación y Productividad						
1113-0020-202 MINISTERIO DE DESARROLLO SOCIAL - FONDO DE PROTECCIÓN SOCIAL	21,879,228.00	-10,821,419.00	11,057,809.00	10,739,851.36	10,593,893.21	10,488,896.21
15 PREVENCIÓN DE LA DELINCUENCIA EN ADOLESCENTES Y JÓVENES						
15 01 000 001 ADOLESCENTES Y JÓVENES PROTAGONISTAS QUE PARTICIPAN EN ACTIVIDADES PARA EL DESARROLLO DE SUS CAPACIDADES	21,879,228.00	-10,821,419.00	11,057,809.00	10,739,851.36	10,593,893.21	10,488,896.21
TOTAL 15 PREVENCIÓN DE LA DELINCUENCIA EN ADOLESCENTES Y JÓVENES	21,879,228.00	-10,821,419.00	11,057,809.00	10,739,851.36	10,593,893.21	10,488,896.21
TOTAL SOCIAL						
TOTAL 1113-0020-202 MINISTERIO DE DESARROLLO SOCIAL - FONDO DE PROTECCIÓN SOCIAL	21,879,228.00	-10,821,419.00	11,057,809.00	10,739,851.36	10,593,893.21	10,488,896.21
TOTAL 07-01 07-01-Trabajo, Ocupación y Productividad						
07-04 07-04-Multi-Áreas						
1113-0020-202 MINISTERIO DE DESARROLLO SOCIAL - FONDO DE PROTECCIÓN SOCIAL						
15 PREVENCIÓN DE LA DELINCUENCIA EN ADOLESCENTES Y JÓVENES	4,136,318.00	-237,640.00	3,898,678.00	3,821,911.30	3,816,435.34	3,816,435.34
15 02 000 003 BECAS DE EDUCACIÓN SUPERIOR	14,038,450.00	-16,280.00	14,022,210.00	13,991,510.34	13,979,679.78	13,979,679.78
15 02 000 006 BECAS DE EDUCACIÓN MEDIA						
TOTAL 15 PREVENCIÓN DE LA DELINCUENCIA EN ADOLESCENTES Y JÓVENES	18,174,808.00	-253,920.00	17,920,888.00	17,813,421.64	17,796,115.12	17,796,115.12
TOTAL SOCIAL	18,174,808.00	-253,920.00	17,920,888.00	17,813,421.64	17,796,115.12	17,796,115.12
TOTAL 1113-0020-202 MINISTERIO DE DESARROLLO SOCIAL - FONDO DE PROTECCIÓN SOCIAL	40,054,036.00	-11,075,339.00	28,978,697.00	28,553,273.00	28,390,008.33	28,285,011.33
TOTAL 07-04 07-04-Multi-Áreas	40,054,036.00	-11,075,339.00	28,978,697.00	28,553,273.00	28,390,008.33	28,285,011.33
TOTAL 07 Juventud						
TOTAL 07-04 07-04-Multi-Áreas						

000013

Sistema de Contabilidad Integradada Gubernamental
Ejecución de Gastos - Reportes - Consultas Especiales
Dinámico de Seguimiento de Clasificador Temático

Expresado en Quetzales

ENTIDAD = 11130020

- Corte Nivel 01 - Nivel 02 - Entidad / Unidad Ejecutora - Programa - Actividad -
 DEL MES DE ENERO AL MES DE DICIEMBRE

PAGINA : 7 DE 8
 FECHA : 5/01/2023
 HORA : 9:23.49
 REPORTE : R0082119.rpt

EJERCICIO: 2.022

08	DESCRIPCIÓN	ASIGNADO	MODIFICACIONES	VIGENTE	COMPROMISO	DEVENGADO	PAGADO
08	Género						
08	Género						
08-01	08-01-Económico						
1113-0020-202	MINISTERIO DE DESARROLLO SOCIAL - FONDO DE PROTECCIÓN SOCIAL						
15	PREVENCIÓN DE LA DELINCUENCIA EN ADOLESCENTES Y JÓVENES						
15 02 000 005	BECAS PARA ARTESANO	7,047,794.00	-75,000.00	6,972,794.00	6,886,546.16	6,885,568.96	6,865,618.21
TOTAL 15	PREVENCIÓN DE LA DELINCUENCIA EN ADOLESCENTES Y JÓVENES	7,047,794.00	-75,000.00	6,972,794.00	6,886,546.16	6,885,568.96	6,865,618.21
TOTAL 1113-0020-202	MINISTERIO DE DESARROLLO SOCIAL - FONDO DE PROTECCIÓN SOCIAL	7,047,794.00	-75,000.00	6,972,794.00	6,886,546.16	6,885,568.96	6,865,618.21
TOTAL SOCIAL		7,047,794.00	-75,000.00	6,972,794.00	6,886,546.16	6,885,568.96	6,865,618.21
TOTAL 08-01	08-01-Económico	7,047,794.00	-75,000.00	6,972,794.00	6,886,546.16	6,885,568.96	6,865,618.21
08-03	08-03-Educación						
1113-0020-202	MINISTERIO DE DESARROLLO SOCIAL - FONDO DE PROTECCIÓN SOCIAL						
15	PREVENCIÓN DE LA DELINCUENCIA EN ADOLESCENTES Y JÓVENES						
15 02 000 005	BECAS DE EDUCACIÓN MEDIA	14,038,490.00	-16,280.00	14,022,210.00	13,991,510.34	13,979,679.78	13,979,679.78
TOTAL 15	PREVENCIÓN DE LA DELINCUENCIA EN ADOLESCENTES Y JÓVENES	14,038,490.00	-16,280.00	14,022,210.00	13,991,510.34	13,979,679.78	13,979,679.78
21	TRANSFERENCIAS MONETARIAS CONDICIONADAS EN SALUD Y EDUCACIÓN						
21 02 000 001	TRANSFERENCIAS MONETARIAS CONDICIONADAS EN SALUD Y EDUCACIÓN	225,483,370.00	31,471,654.00	256,955,024.00	256,838,747.94	256,805,548.86	256,805,548.86
TOTAL 21	TRANSFERENCIAS MONETARIAS CONDICIONADAS EN SALUD Y EDUCACIÓN	225,483,370.00	31,471,654.00	256,955,024.00	256,838,747.94	256,805,548.86	256,805,548.86
TOTAL 1113-0020-202	MINISTERIO DE DESARROLLO SOCIAL - FONDO DE PROTECCIÓN SOCIAL	239,521,860.00	31,455,374.00	270,977,234.00	270,830,258.28	270,785,228.64	270,785,228.64
TOTAL SOCIAL		239,521,860.00	31,455,374.00	270,977,234.00	270,830,258.28	270,785,228.64	270,785,228.64
TOTAL 08-03	08-03-Educación	239,521,860.00	31,455,374.00	270,977,234.00	270,830,258.28	270,785,228.64	270,785,228.64
08-04	08-04-Salud						
1113-0020-202	MINISTERIO DE DESARROLLO SOCIAL - FONDO DE PROTECCIÓN SOCIAL						
14	APOYO PARA EL CONSUMO ADECUADO DE ALIMENTOS						
14 00 000 002	COMEDORES	122,811,430.00	93,990,464.00	216,801,894.00	216,312,210.14	216,236,760.80	215,766,927.80
14 00 000 003	TRANSFERENCIAS MONETARIAS CONDICIONADAS PARA ALIMENTOS	56,469,920.00	54,537.00	57,015,507.00	56,789,104.44	56,729,044.63	56,729,044.63
TOTAL 14	APOYO PARA EL CONSUMO ADECUADO DE ALIMENTOS	179,281,350.00	94,538,051.00	273,817,401.00	273,101,314.58	272,965,805.43	272,495,972.43
TOTAL 1113-0020-202	MINISTERIO DE DESARROLLO SOCIAL - FONDO DE PROTECCIÓN SOCIAL	179,281,350.00	94,538,051.00	273,817,401.00	273,101,314.58	272,965,805.43	272,495,972.43
TOTAL SOCIAL		179,281,350.00	94,538,051.00	273,817,401.00	273,101,314.58	272,965,805.43	272,495,972.43
TOTAL 08-04	08-04-Salud	179,281,350.00	94,538,051.00	273,817,401.00	273,101,314.58	272,965,805.43	272,495,972.43
08-05	08-05-Violencia Contra las Mujeres						
1113-0020-202	MINISTERIO DE DESARROLLO SOCIAL - FONDO DE PROTECCIÓN SOCIAL						
15	PREVENCIÓN DE LA DELINCUENCIA EN ADOLESCENTES Y JÓVENES						
15 01 000 001	ADOLESCENTES Y JÓVENES PROTAGONISTAS QUE PARTICIPAN EN ACTIVIDADES PARA EL DESARROLLO DE SUS CAPACIDADES	21,879,228.00	-10,821,419.00	11,057,809.00	10,739,851.36	10,593,893.21	10,488,896.21
TOTAL 15	PREVENCIÓN DE LA DELINCUENCIA EN ADOLESCENTES Y JÓVENES	21,879,228.00	-10,821,419.00	11,057,809.00	10,739,851.36	10,593,893.21	10,488,896.21
TOTAL 1113-0020-202	MINISTERIO DE DESARROLLO SOCIAL - FONDO DE PROTECCIÓN SOCIAL	21,879,228.00	-10,821,419.00	11,057,809.00	10,739,851.36	10,593,893.21	10,488,896.21
TOTAL SOCIAL		21,879,228.00	-10,821,419.00	11,057,809.00	10,739,851.36	10,593,893.21	10,488,896.21

000000

Sistema de Contabilidad Integrada Gubernamental
Ejecución de Gastos - Reportes - Consultas Especiales
Dinámico de Seguimiento de Clasificador Temático
 Expresado en Quetzales

PAGINA : 8 DE 8
 FECHA : 5/01/2023
 HORA : 9:23.49
 REPORTE : R00821119.rpt

ENTIDAD = 1130020
 - Corte Nivel 01 - Nivel 01 - Nivel 02 - Entidad / Unidad Ejecutora - Programa - Actividad -
 DEL MES DE ENERO AL MES DE DICIEMBRE

EJERCICIO: 2.022

DESCRIPCION	ASIGNADO	MODIFICACIONES	VIGENTE	COMPROMISO	DEVENGADO	PAGADO
TOTAL 08-05 08-05-Violencia Contra las Mujeres	21,879,228.00	-10,821,419.00	11,057,809.00	10,739,851.36	10,593,893.21	10,488,896.21
TOTAL 08 Género	447,730,232.00	115,095,006.00	562,825,238.00	561,557,970.38	561,230,496.24	560,635,715.49
TOTAL 08 Género	447,730,232.00	115,095,006.00	562,825,238.00	561,557,970.38	561,230,496.24	560,635,715.49

00000000

Sistema de Contabilidad Integrada Gubernamental
Información Presupuesto Temático

Clasificador Temático por Ubicación Geográfica

DEL MES DE ENERO AL MES DE DICIEMBRE

Entidad Igual a 11130020

PÁGINA : 1 DE 4
FECHA : 5/01/2023
HORA : 9:26:02
REPORTE: R00820692.rpt

EJERCICIO: 2022

CÓDIGO	UNIDAD EJECUTORA	ASIGNADO	VIGENTE	DEVENGADO	%EJEC
Pueblos Indígenas					
11130020-000	MINISTERIO DE DESARROLLO SOCIAL				
11130020-000	MINISTERIO DE DESARROLLO SOCIAL				
0100	GUATEMALA	7,047,794.00	6,972,794.00	6,885,568.96	98.75
0101	GUATEMALA				
Total Departamento 0100 - GUATEMALA		7,047,794.00	6,972,794.00	6,885,568.96	98.75
Total Unidad Ejecutora - 11130020-000 MINISTERIO DE DESARROLLO SOCIAL					
Total Entidad 11130020-000 MINISTERIO DE DESARROLLO SOCIAL					
Total Ruta Pueblos Indígenas					
Seguridad y Justicia					
11130020-000	MINISTERIO DE DESARROLLO SOCIAL				
11130020-000	MINISTERIO DE DESARROLLO SOCIAL				
0100	GUATEMALA	1,275,000.00	1,775,000.00	1,774,500.00	99.97
0101	GUATEMALA				
Total Departamento 0100 - GUATEMALA		1,275,000.00	1,775,000.00	1,774,500.00	99.97
Total Unidad Ejecutora - 11130020-000 MINISTERIO DE DESARROLLO SOCIAL					
Total Entidad 11130020-000 MINISTERIO DE DESARROLLO SOCIAL					
Total Ruta Seguridad y Justicia					
Educación					
11130020-000	MINISTERIO DE DESARROLLO SOCIAL				
11130020-000	MINISTERIO DE DESARROLLO SOCIAL				
0100	GUATEMALA	253,688,178.00	274,875,932.00	273,601,663.98	99.90
0101	GUATEMALA				

00000000

Sistema de Contabilidad Integrada Gubernamental
 Información Presupuesto Temático

PÁGINA : 2 DE 4
 FECHA : 5/01/2023
 HORA : 9:26.02
 REPORTE: R00820692.rpt

Clasificador Temático por Ubicación Geográfica
 DEL MES DE ENERO AL MES DE DICIEMBRE

Entidad Igual a 11130020

EJERCICIO: 2022

CÓDIGO	UNIDAD EJECUTORA	ASIGNADO	VIGENTE	DEVENGADO	%EJEC
Educación					
11130020-000 MINISTERIO DE DESARROLLO SOCIAL					
Total Departamento 0100 - GUATEMALA					
0400	CHIMALTENANGO	0.00	400,000.00	200,000.00	50.00
0404	CONJALAPA	0.00	0.00	0.00	0.00
Total Departamento 0400 - CHIMALTENANGO					
0900	QUETZALTENANGO	0.00	36,000.00	36,000.00	100.00
0918	SAN FRANCISCO LA UNIÓN	0.00	0.00	0.00	0.00
Total Departamento 0900 - QUETZALTENANGO					
1200	SAN MARCOS	0.00	0.00	0.00	0.00
1204	CONITANCILLO	0.00	0.00	0.00	0.00
Total Departamento 1200 - SAN MARCOS					
1600	ALTA VERAPAZ	498,000.00	0.00	0.00	0.00
1602	SANTA CRUZ VERAPAZ	0.00	0.00	0.00	0.00
1613	CHISEC	709,969.00	0.00	0.00	0.00
1617	RANRUHA	0.00	274,487.00	0.00	0.00
Total Departamento 1600 - ALTA VERAPAZ					
Total Unidad Ejecutora - 11130020-000 MINISTERIO DE DESARROLLO SOCIAL					
Total Entidad 11130020-000 MINISTERIO DE DESARROLLO SOCIAL		244,867,147.00	275,586,399.00	274,837,663.98	99.73
Total Ruta Educación					
Total Ruta Educación		244,867,147.00	275,586,399.00	274,837,663.98	99.73
Reducción de la Desnutrición					
11130020-000 MINISTERIO DE DESARROLLO SOCIAL					
11130020-000 MINISTERIO DE DESARROLLO SOCIAL					
0100	GUATEMALA	0.00	0.00	0.00	0.00

000019

Sistema de Contabilidad Integrada Gubernamental
 Información Presupuesto Temático

Clasificador Temático por Ubicación Geográfica
 DEL MES DE ENERO AL MES DE DICIEMBRE

Entidad Igual a 11130020

PÁGINA : 3 DE 4
 FECHA : 5/01/2023
 HORA : 9:26:02
 REPORTE: R00820692.rpt

EJERCICIO: 2022

CÓDIGO	UNIDAD EJECUTORA	ASIGNADO	VIGENTE	DEVENGADO	%EJEC
Reducción de la Desnutrición					
11130020-000	MINISTERIO DE DESARROLLO SOCIAL				
0100	GUATEMALA	185,774,290.00	113,984,864.00	113,894,831.70	99.92
6100	GUATEMALA				
Total Departamento 0100 - GUATEMALA		185,774,290.00	113,984,864.00	113,894,831.70	99.92
Total Unidad Ejecutora - 11130020-000 MINISTERIO DE DESARROLLO SOCIAL		185,774,290.00	113,984,864.00	113,894,831.70	99.92
Total Entidad 11130020-000 MINISTERIO DE DESARROLLO SOCIAL		185,774,290.00	113,984,864.00	113,894,831.70	99.92
Total Ruta Reducción de la Desnutrición					
Niñez					
11130020-000	MINISTERIO DE DESARROLLO SOCIAL				
11130020-000	MINISTERIO DE DESARROLLO SOCIAL				
0100	GUATEMALA	411,257,660.00	370,939,888.00	370,700,380.56	99.94
6100	GUATEMALA				
Total Departamento 0100 - GUATEMALA		411,257,660.00	370,939,888.00	370,700,380.56	99.94
Total Unidad Ejecutora - 11130020-000 MINISTERIO DE DESARROLLO SOCIAL		411,257,660.00	370,939,888.00	370,700,380.56	99.94
Total Entidad 11130020-000 MINISTERIO DE DESARROLLO SOCIAL		411,257,660.00	370,939,888.00	370,700,380.56	99.94
Total Ruta Niñez					
Juventud					
11130020-000	MINISTERIO DE DESARROLLO SOCIAL				
11130020-000	MINISTERIO DE DESARROLLO SOCIAL				
0100	GUATEMALA	40,084,036.00	28,978,697.00	28,590,006.33	97.98
6100	GUATEMALA				

000008

Sistema de Contabilidad Integrada Gubernamental
Información Presupuesto Temático

PÁGINA : 4 DE 4
FECHA : 5/01/2023
HORA : 9:26.02
REPORTE: R00820692.rpt

Clasificador Temático por Ubicación Geográfica
DEL MES DE ENERO AL MES DE DICIEMBRE

Entidad Igual a 11130020

EJERCICIO: 2022

CÓDIGO	UNIDAD EJECUTORA	ASIGNADO	VIGENTE	DEVENGADO	%EJEC
Juventud					
11130020-000	MINISTERIO DE DESARROLLO SOCIAL				
	Total Departamento 0100 - GUATEMALA	40,054,036.00	28,978,697.00	28,390,008.33	97.97
	Total Unidad Ejecutora - 11130020-000 MINISTERIO DE DESARROLLO SOCIAL	40,054,036.00	28,978,697.00	28,390,008.33	97.97
	Total Entidad 11130020-000 MINISTERIO DE DESARROLLO SOCIAL	40,054,036.00	28,978,697.00	28,390,008.33	97.97
	Total Ruta Juventud	40,054,036.00	28,978,697.00	28,390,008.33	97.97
Género					
11130020-000	MINISTERIO DE DESARROLLO SOCIAL				
11130020-000	MINISTERIO DE DESARROLLO SOCIAL				
0100	GUATEMALA	447,730,232.00	562,825,238.00	561,230,496.24	99.72
0101	GUATEMALA				
	Total Departamento 0100 - GUATEMALA	447,730,232.00	562,825,238.00	561,230,496.24	99.72
	Total Unidad Ejecutora - 11130020-000 MINISTERIO DE DESARROLLO SOCIAL	447,730,232.00	562,825,238.00	561,230,496.24	99.72
	Total Entidad 11130020-000 MINISTERIO DE DESARROLLO SOCIAL	447,730,232.00	562,825,238.00	561,230,496.24	99.72
	Total Ruta Género	447,730,232.00	562,825,238.00	561,230,496.24	99.72

000000

Sistema de Contabilidad Integrada Gubernamental
Información Presupuesto Temático - Seguimiento Temático Unidad Ejecutora - 00822661

PAGINA : 1 DE 4
 FECHA : 5/01/2023
 HORA : 9:39:28
 REPORTE: R00822661.rpt

Expresado en Quetzales
DEL MES DE ENERO AL MES DE DICIEMBRE
ENTIDAD Igual a 11130020

Ejercicio Fiscal: 2022

No. de Meta	Descripción	Meta		PG	SPG	PY	ACT	OB	NOMBRE ESTRUCTURA PROGRAMATICA	ASIGNADO	VIGENTE	EJECUTADO	NIVEL ASOCIADO DEL CLASIFICADOR						
		Unidad de Medida	Meta Inicial										Meta Vigente	Meta Ejecutada	Género		Estructura		
		0 a menores de 13 años (Iniciado)	13-30 años (Jovenidad)	Mujeres	Hombres	Total	0 a menores de 13 años (Iniciado)	13-30 años (Jovenidad)	Mujeres (Adultos)	Mayores de 60 años (Tercera Edad)	Total	Maya	X'ixim	Guatemala	Otros	Total			
Pueblos Indígenas																			
Entidad : 11130020 - 0 - MINISTERIO DE DESARROLLO SOCIAL																			
Unidad Ejecutora : 202 - FONDO DE PROTECCIÓN SOCIAL																			
Estructura Programática																			
1	Beca otorgada a adolescentes y jóvenes	15	2	0	5	0	0	0	BECAS PARA ARTESANO	7,047,794.00	6,972,794.00	6,885,568.96	01-03-03	Emprendimiento y Productividad en Poblaciones Indígenas		34	0	2,449	4,794
2	Beca otorgada a adolescentes y jóvenes	15	4,597	4,597	4,594	4,566	28	4,594	0	1,928	2,599	4,295	2,111	34	0	2,449	4,794		
Total Población Beneficiaria																			
Seguridad y Justicia																			
Entidad : 11130020 - 0 - MINISTERIO DE DESARROLLO SOCIAL																			
Unidad Ejecutora : 202 - FONDO DE PROTECCIÓN SOCIAL																			
Estructura Programática																			
21	1	0	2	0	850	1,183	46	1,183	TRANSFERENCIAS MONETARIAS PARA NIÑAS Y ADOLESCENTES VIOLENTADAS Y JUDICIALIZADAS	1,275,000.00	1,275,000.00	1,274,500.00	02-01-05	Seguridad para el Peseante (SSEI(18))		9	13	506	1,183
Total Población Beneficiaria																			
Educación																			
Entidad : 11130020 - 0 - MINISTERIO DE DESARROLLO SOCIAL																			
Unidad Ejecutora : 202 - FONDO DE PROTECCIÓN SOCIAL																			
Estructura Programática																			
21	2	0	1	0	365,650	62,347	516,727	7,630	TRANSFERENCIAS MONETARIAS CON ÉNFASIS EN EDUCACIÓN	225,403,370.00	256,955,024.00	256,905,548.86	03-01-05	Educación Primaria		18	26	1,192	2,868
Total Población Beneficiaria																			
Unidad Ejecutora : 202 - FONDO DE PROTECCIÓN SOCIAL																			
Estructura Programática																			
1	Beca otorgada a adolescentes y jóvenes	21	365,650	62,347	516,727	7,630	516,727	7,630	0	67,645	0	524,337	371,278	1,558	145	353,376	524,337		
4	Beca otorgada a adolescentes y jóvenes	21	365,650	62,347	516,727	7,630	516,727	7,630	0	67,645	0	524,337	371,278	1,558	145	353,376	524,337		
Total Población Beneficiaria																			
Unidad Ejecutora : 202 - FONDO DE PROTECCIÓN SOCIAL																			
Estructura Programática																			
15	2	0	6	0	5,540	5,540	2,818	2,568	BECAS DE EDUCACIÓN MEDIA	14,008,490.00	14,022,210.00	13,979,679.78	03-01-04	Educación Básica		33	11	3,126	5,186
Total Población Beneficiaria																			
Unidad Ejecutora : 202 - FONDO DE PROTECCIÓN SOCIAL																			
Estructura Programática																			
1	Beca otorgada a adolescentes y jóvenes	15	5,540	5,540	5,540	2,818	2,568	2,568	0	3,294	0	5,386	2,227	33	11	3,126	5,186		
2	Beca otorgada a adolescentes y jóvenes	15	5,540	5,540	5,540	2,818	2,568	2,568	0	3,294	0	5,386	2,227	33	11	3,126	5,186		

00822661

Sistema de Contabilidad Integrada Gubernamental
Información Presupuesto Temático - Seguimiento Temático Unidad Ejecutora - 00822661
Seguimiento de Clasificador Temático Normal
Expresado en Quetzales
DEL MES DE ENERO AL MES DE DICIEMBRE
ENTIDAD Igual a 11130020

PAGINA : 3 DE 4
 FECHA : 5/01/2023
 HORA : 9:39:28
 REPORTE: R00822661.rpt

Ejercicio Fiscal: 2022

No. de Meta	Descripción	Unidad de Medida	Meta Inicial	Meta Vigente	Meta Ejecutada	Genero		Edad				Ejecutado Nivel Asociado del Clasificador				Total				
						Mujeres	Hombres	Total	0 a menores de 13 años (Infanz)	13-18 años (Juventud)	19-30 años (Adultos)	Mayores de 30 años (Tercera Edad)	Maya	Mixta	Guifluna		Otros			
Meta																				
1	Beca artesana entregada a adolescentes y jóvenes	Beca	4,597	4,597	4,594	28	4,566	28	4,574	0	1,928	2,506	158	2,111	34	0	2,449	4,594		
2	Beca artesana entregada a adolescentes y jóvenes	Beca	4,597	4,597	4,544	28	4,516	28	4,574	0	1,928	2,506	158	2,111	34	0	2,449	4,594		
15	2 - FONDO DE PROTECCIÓN SOCIAL		6	0	0	0	0	0	0	14,038,490.00	14,032,310.00	0	0	0	0	0	0	13,979,679.78	08-03-01	Mujeres
1	Beca de educación media entregada a adolescentes y jóvenes en situación de riesgo y vulnerabilidad social	Beca	5,540	5,536	5,536	2,568	2,968	2,992	3,294	0	0	0	0	2,227	33	11	3,115	5,536		
2	Beca de educación media entregada a adolescentes y jóvenes en situación de riesgo y vulnerabilidad social	Beca	5,540	5,536	5,536	2,568	2,968	2,992	3,294	0	0	0	0	2,227	33	11	3,115	5,536		
21	2 - FONDO DE PROTECCIÓN SOCIAL		1	0	0	0	0	0	0	225,483,370.00	256,455,024.00	0	0	0	0	0	0	256,405,518.86	08-03-01	Mujeres
1	Transferencias monetarias condicionales entregadas a familias con niños y niñas entre 6 y 15 años, que asisten a la escuela	Avorite	365,650	627,347	524,357	7,630	516,727	486,712	67,015	0	0	0	0	524,357	1,558	145	151,376	524,357		
4	Transferencias monetarias condicionales entregadas a familias con niños y niñas entre 6 y 15 años, que asisten a la escuela	Avorite	365,650	627,347	524,357	7,630	516,727	486,712	67,015	0	0	0	0	524,357	1,558	145	151,376	524,357		
14	2 - FONDO DE PROTECCIÓN SOCIAL		2	0	0	0	0	0	0	122,811,430.00	216,801,884.00	0	0	0	0	0	0	216,236,760.80	08-04-02	Personas, Familias o Grupos Sociales con Entusias en Mujeres
1	Raciones de alimentos preparados entregados a personas que viven en condiciones de vulnerabilidad o crisis	Ración	5,150,108	9,084,892	9,084,892	4,826,872	4,258,020	2,514,050	2,428,537	0	0	0	0	9,084,892	1	745	7,409,821	9,084,892		
2	Desayunos preparados entregados a personas que viven en condiciones de vulnerabilidad o crisis	Ración	2,773,440	3,661,027	3,661,027	1,693,385	1,967,642	1,012,006	972,538	0	0	0	0	3,661,027	1	310	2,985,487	3,661,027		
3	Alimentos preparados entregados a personas que viven en condiciones de vulnerabilidad o crisis	Ración	2,976,608	5,433,865	5,433,865	2,673,415	2,761,120	1,502,044	1,450,479	0	0	0	0	5,433,865	0	435	4,424,334	5,433,865		
14	2 - FONDO DE PROTECCIÓN SOCIAL		3	0	0	0	0	0	0	56,409,920.00	57,015,507.00	0	0	0	0	0	0	56,729,044.63	08-04-02	Personas, Familias o Grupos Sociales con Entusias en Mujeres
1	Transferencias monetarias condicionales para alimentos entregadas a familias que viven en pobreza y pobreza extrema	Avorite	358,000	389,200	389,199	6,667	382,532	0	38,148	0	0	0	0	382,532	193	3,356	124,664	389,199		
2	Transferencias monetarias condicionales para alimentos entregadas a familias que viven en pobreza y pobreza extrema	Avorite	358,000	389,200	389,199	6,667	382,532	0	38,148	0	0	0	0	382,532	193	3,356	124,664	389,199		
15	2 - FONDO DE PROTECCIÓN SOCIAL		1	0	0	0	0	0	0	21,879,228.00	11,057,909.00	80	0	0	0	0	0	10,500,903.21	08-05-02	Personas, Familias o Grupos Sociales con Entusias en Mujeres
1	Adolescentes y jóvenes protagonistas que participan en actividades para el desarrollo de sus capacidades	Persona	4,800	15,100	15,100	8,473	6,627	0	15,120	0	0	0	0	15,100	222	12	12,870	15,100		
2	Adolescentes y jóvenes protagonistas que participan en talleres y capacitaciones para el desarrollo de sus capacidades	Persona	3,800	11,200	11,700	6,774	4,926	0	11,700	0	0	0	0	11,700	222	12	9,480	11,700		

00004



*SDP-UDAF-MIDES-31-2023/FQ
Guatemala, 12 de enero de 2023*



Doctor
Frank Helmuth Bode Fuentes
Contralor General de Cuentas
Su Despacho

Respetable Doctor Bode:

Cordialmente nos dirigimos a usted, con el fin de trasladar el Informe de Ejecución Presupuestaria correspondiente al tercer cuatrimestre del ejercicio fiscal 2022, del Ministerio de Desarrollo Social, esto con el fin de dar cumplimiento a lo que establece el Art. 11 del Decreto 16-2021 del Congreso de la República, Art. 183 de la Constitución Política de la República de Guatemala y al Art. 38 del Acuerdo Gubernativo No. 540-2013 del Reglamento de la Ley Orgánica del Presupuesto.

Sin otro particular, nos suscribimos de usted.

Atentamente,

Licda. Francis Isabel Quintana
Subdirectora de Presupuesto a.i.
Viceministerio Administrativo y Financiero
Ministerio de Desarrollo Social

Néstor Rocac Dávila Chet
Director Financiero
Viceministerio Administrativo y Financiero
Ministerio de Desarrollo Social

Vo.Bo. D.F.

Vo.Bo. VMAF

Ing. Julio F. Paredes Barrios
Viceministro Administrativo y Financiero
Ministerio de Desarrollo Social

Sistema de Contabilidad Integrada Gubernamental
Información Presupuesto Temático - Seguimiento Temático Unidad Ejecutora - 00822661
Seguimiento de Clasificador Temático Normal
Expresado en Quetzales
DEL MES DE ENERO AL MES DE DICIEMBRE
ENTIDAD Igual a 11130020

PAGINA : 4 DE 4
 FECHA : 5/01/2023
 HORA : 9:39.28
 REPORTE: R00822661.rpt

Ejercicio Fiscal: 2022

No. de Meta	Descripción	PG	SPG	PY	ACT	OB	NOMBRE ESTRUCTURA PROGRAMATICA	ASIGNADO	VIGENTE	EJECUTADO	NIVEL ASOCIADO DEL CLASIFICADOR	Población Beneficiaria									
												Meta		Género		Edad				Etnia	
	Unidad de Medida	Meta Inicial	Meta Vigente	Meta Ejecutada	Total		Total		Total		Total		Total		Total		Total				
3	Adultos Ciegos y Jóvenes con discapacidades o con problemas de discapacidad de sus capacidades	Populera	1,000	3,400	3,400	1,703	1,697	0	3,320	0	3,320	0	3,320	0	3,320	0	3,320	0	3,320		
						1,653	1,703	0	1,653	0	1,653	0	1,653	0	1,653	0	1,653	0	1,653		
						10,359,496	9,207,540	19,667,036	6,005,799	5,051,453	6,366,289	2,343,486	19,667,037	4,346,427	4,644	8,538	15,407,438	19,667,047			

000003

Sistema de Contabilidad Integrada Gubernamental
Información Presupuesto Temático - Seguimiento Temático Unidad Ejecutora - 00822663
Seguimiento de Clasificador Temático Niñez
 Expresado en Quetzales
DEL MES DE ENERO AL MES DE DICIEMBRE
ENTIDAD Igual a 11130020

PAGINA : 1 DE 1
 FECHA : 5/01/2023
 HORA : 9:42:08
 REPORTE: R00822663.rpt

Ejercicio Fiscal: 2022

NIVEL ASOCIADO DEL CLASIFICADOR

No. de Meta	Descripción	PG	SPG	PY	ACT	OB	NOMBRE ESTRUCTURA PROGRAMATICA	ASIGNADO	VIGENTE	EJECUTADO	Población Beneficiaria						
											Género		Etnia		Etnia		
											0 a menores de 5 años	5 a menores de 13 años	Maya	Xinca	Garífuna	Otros	Total

Niñez

Entidad : 11130020 - 0 - MINISTERIO DE DESARROLLO SOCIAL
 Unidad Ejecutora : 202 - FONDO DE PROTECCION SOCIAL

Estructura Programática

21	1	0	1	0	0	0	TRANSFERENCIAS MONETARIAS CON ENFASIS EN SALUD	184,499,200.00	112,209,864.00	112,120,331.70	06/05/01	Procesos Judiciales de Protección y Representación de los Derechos de la Niñez	137,128	28	69,777	207,959
							Aporte	207,959	191,293	16,566			137,128	28	69,777	207,959
							Aporte	144,178	172,153	14,614			123,433	28	62,170	186,407
							Aporte	21,031	19,510	1,952			13,693	0	7,607	21,462

Unidad Ejecutora : 202 - FONDO DE PROTECCION SOCIAL

Estructura Programática

21	1	0	2	0	0	0	TRANSFERENCIAS MONETARIAS PARA NIÑAS Y ADOLESCENTES VIOLENTADAS Y TITULAZADAS	1,275,000.00	1,775,000.00	1,774,500.00	06/05/01	Procesos Judiciales de Protección y Representación de los Derechos de la Niñez	268	9	13	596	1,183
							Aporte	1,183	0	1,183			268	9	13	596	1,183
							Aporte	1,045	0	1,091			522	9	12	348	1,091

Unidad Ejecutora : 202 - FONDO DE PROTECCION SOCIAL

Estructura Programática

21	2	0	1	0	0	0	TRANSFERENCIAS MONETARIAS CON ENFASIS EN EDUCACION	225,483,700.00	256,855,024.00	256,805,548.86	06/05/01	Procesos Judiciales de Protección y Representación de los Derechos de la Niñez	371,278	148	131,376	524,357
							Aporte	524,357	93,346	481,011			371,278	148	131,376	524,357
							Aporte	616,866	93,346	594,011			371,278	148	131,376	524,357
							Aporte	1,521,315	569,748	857,428			1,017,899	391	443,450	1,466,906

Total Población Beneficiaria

000002

Sistema de Contabilidad Integrada Gubernamental
Información Presupuesto Temático - Seguimiento Temático Unidad Ejecutora - 00822664
Seguimiento de Clasificador Temático Juventud
Expresado en Quetzales
DEL MES DE ENERO AL MES DE DICIEMBRE
ENTIDAD Igual a 11130020

PAGINA : 1 DE 1
 FECHA : 5/01/2023
 HORA : 9:47:21
 REPORTE: R00822664.rpt

Ejercicio Fiscal: 2022

No. de Meta, Descripción	PG	SPG	PY	ACT	OB	NOMBRE ESTRUCTURA PROGRAMATICA	ASIGNADO	VIGENTE	EJECUTADO	NIVEL ASOCIADO DEL CLASIFICADOR	Población Beneficiaria					
											Género		Edad		Etnia	
Unidad de Medida	Meta Inicial	Meta Vigente	Meta Ejecutada	Mujeres	Hombres	Total	13 a menores de 18 años	18 a menores de 30 años	Total	Maya	Mixco	Garifuna	Otros	Total		
Juventud																
Entidad 11130020 - MINISTERIO DE DESARROLLO SOCIAL																
Unidad Ejecutora: 202 - FONDO DE PROTECCIÓN SOCIAL																
Estructura Programática																
15	1	0	1	0	0	ADOLESCENTES Y JOVENES PROTAGONISTAS QUE PARTICIPAN EN ACTIVIDADES PARA EL DESARROLLO DE SES	21,879,228.00	11,057,806.00	10,590,893.21	07-01-03						
1						Personas	6,627	13,063	2,028	15,091	2,296	222	12	12,579		
2						Personas	6,715	7,721	3,979	11,700	2,006	222	12	9,460		
3						Personas	1,835	3,243	135	3,400	281	92	0	2,337		
Unidad Ejecutora: 202 - FONDO DE PROTECCIÓN SOCIAL																
15	2	0	6	0	0	BECAS DE EDUCACIÓN MEDIA	14,038,400.00	4,402,210.00	13,979,679.78	07-01-03						
1						Beca	2,508	3,174	2,212	5,386	2,227	33	11	3,115		
2						Beca	2,421	2,840	1,802	4,044	1,856	26	9	2,723		
Unidad Ejecutora: 202 - FONDO DE PROTECCIÓN SOCIAL																
15	2	0	3	0	0	BECAS DE EDUCACIÓN SUPERIOR	4,136,318.00	3,898,678.00	3,816,418.34	07-01-04						
1						Beca	983	1,130	628	1,758	480	335	334	689		
2						Beca	893	303	377	1,256	259	31	0	966		
Total Población Beneficiaria																
							19,306	32,052	11,183	43,235	9,385	1,421	358	32,080	43,234	

