

FIDEICOMISO FONDO DE PROTECCIÓN SOCIAL
BALANCE GENERAL CONDENSADO AL 31 DE MARZO DE 2024
(CIFRAS EN QUETZALES)

ACTIVO	TOTAL	MONEDA NACIONAL	MDA. EXTRANJERA (EN QUETZALES)	PASIVO	TOTAL	MONEDA NACIONAL	MDA. EXTRANJERA (EN QUETZALES)
DISPONIBILIDADES	403,413.08	403,413.08	0.00	CUENTAS POR PAGAR	0.00	0.00	0.00
BANCOS		0.00		PROVISIONES	0.00	0.00	0.00
OTROS BANCOS		403,413.08		SUMA DEL PASIVO	0.00		
INVERSIONES TEMPORALES	0.00	0.00	0.00	OTRAS CUENTAS ACREEDORAS	0.00	0.00	0.00
TITULOS-VALORES DE EMISORES NACIONALES		0.00		SUMA DEL PASIVO Y OTRAS CUENTAS ACREEDORAS	0.00		
INTERESES PAGADOS EN COMPRA DE VALORES		0.00		CAPITAL PAGADO	164,885,236.53	164,885,236.53	
SUMA		0.00	0.00	CAPITAL AUTORIZADO	6,662,210,290.00	6,662,210,290.00	
(-) ESTIMACIONES POR VALUACION		0.00		ASIGNACIONES POR RECIBIR (-)	0.00	0.00	
CARTERA DE CREDITOS	0.00	0.00	0.00	CAPITAL DEVUELTO AL FIDEICOMITENTE (-)	0.00	0.00	
VIGENTES		0.00		CAPITAL ENTREGADO POR PAGOS SOCIALES (-)	0.00	0.00	
AL DIA		0.00		CAPITAL ENTREGADO CONTRATOS DE SERVICIOS (-)	0.00	0.00	
EN MORA		0.00		OTRAS APORTACIONES	148,766.53	148,766.53	
VENCIDOS		0.00		TRASLADOS DE FONDOS (-)	6,497,473,800.00	6,497,473,800.00	
EN PROCESO DE PRORROGA		0.00		COMISIONES (-)	0.00	0.00	
EN COBRO ADMINISTRATIVO		0.00		RESERVAS	0.00	0.00	
EN COBRO JUDICIAL		0.00		RESERVAS DE CAPITAL	0.00	0.00	
SUMA		0.00	0.00	RESULTADOS POR APLICAR	-164,506,845.26	-164,506,845.26	
(-) ESTIMACIONES POR VALUACION		0.00		UTILIDADES POR APLICAR	0.00	0.00	
PRODUCTOS FINANCIEROS POR COBRAR	0.00	0.00	0.00	PERDIDAS POR APLICAR (-)	164,506,845.26	164,506,845.26	
CUENTAS POR COBRAR		0.00		RESULTADOS DEL EJERCICIO	25,021.81	25,021.81	
(-) ESTIMACIONES POR VALUACION	0.00	0.00	0.00	SUMA DEL CAPITAL Y SUPERAVIT	403,413.08	403,413.08	
ACTIVOS EXTRAORDINARIOS		0.00		TOTAL IGUAL A LA SUMA DEL ACTIVO	403,413.08	403,413.08	
(-) ESTIMACIONES POR VALUACION	0.00	0.00	0.00				
INMUEBLES Y MUEBLES		0.00					
(-) DEPRECIACIONES ACUMULADAS		0.00					
CARGOS DIFERIDOS		0.00					
(-) AMORTIZACIONES ACUMULADAS		0.00					
SUMA EL ACTIVO	403,413.08	403,413.08	0.00				

GUATEMALA, 1 DE ABRIL DE 2024

LUGAR Y FECHA

CUENTAS DE ORDEN Y DE REGISTRO

CONTINGENCIAS Y COMPROMISOS
GARANTIAS CARTERA DE CREDITOS
OTRAS CUENTAS DE ORDEN
CUENTAS DE REGISTRO
SUMA

0.00
0.00
0.00
0.00
0.00



[Signature]
CONTADOR GENERAL
REPRESENTANTE LEGAL



AUDITOR INTERNO


FIDEICOMISO FONDO DE PROTECCIÓN SOCIAL
ESTADO DE RESULTADOS CONDENSADO
DEL 01 DE ENERO AL 31 DE MARZO DE 2024
(CIFRAS EN QUETZALES)


PRODUCTOS DEL EJERCICIO		39,215.18
INTERESES	39,215.18	
COMISIONES	0.00	
RECUPERACIONES SOBRE CUENTAS INCOBRABLES	0.00	
PRODUCTOS EXTRAORDINARIOS	0.00	
DIVERSOS	0.00	
GASTOS DEL EJERCICIO		10,271.85
FUNCIONARIOS Y EMPLEADOS	0.00	
COMISIONES	10,271.85	
IMPUESTOS ARBITRIOS Y CONTRIBUCIONES	0.00	
DEPRECIACIONES	0.00	
GASTOS VARIOS	0.00	
GASTOS ESPECIFICOS	0.00	
CUENTAS Y VALORES INCOBRABLES	0.00	
GASTOS EXTRAORDINARIOS	0.00	
AMORTIZACIONES	0.00	
RESULTADO DEL EJERCICIO		28,943.33
RECTIFICACION RESULTADOS EJERCICIOS ANTERIORES		0.00
PRODUCTOS	0.00	
GASTOS	0.00	
GANANCIA (PERDIDA) BRUTA		28,943.33
IMPUESTO SOBRE LA RENTA	3,921.52	3,921.52
GANANCIA (PERDIDA) NETA		25,021.81

GUATEMALA, 1 DE ABRIL DE 2024


CONTADOR GENERAL




REPRESENTANTE LEGAL




AUDITOR INTERNO



3	A C T I V O	403,413.08
301	DISPONIBILIDADES	403,413.08
3011	MONEDA NACIONAL	403,413.08
301101	BANCOS	0.00
301101.01	DISPONIBILIDADES FONDO DE PROTECCION SOCIAL	0.00
301102	OTROS BANCOS	403,413.08
301102.02	DEPOSITOS DE AHORRO	403,413.08
6	C A P I T A L Y S U P E R A V I T	403,413.08
601	CAPITAL PAGADO	164,885,236.53
6011	MONEDA NACIONAL	164,885,236.53
601101	CAPITAL AUTORIZADO	6,662,210,290.00
601101.02	APORTACION GOBIERNO DE GUATEMALA	6,662,210,290.00
601111	OTRAS APORTACIONES	148,746.53
601111.02	PROVENIENTES DE UTILIDADES POR APLICAR	148,746.53
601114	TRASLADOS DE FONDOS (-)	6,497,473,800.00
601114.06	REMESAS	2,667,827,800.00
601114.10	MI BONO SEGURO	2,341,820,700.00
601114.11	BONO SOCIAL	1,487,825,300.00
604	RESULTADOS POR APLICAR	(164,506,845.26)
6041	MONEDA NACIONAL	(164,506,845.26)
604102	PERDIDAS POR APLICAR (-)	164,506,845.26
699	RESULTADOS DEL EJERCICIO	25,021.81
6991	MONEDA NACIONAL	25,021.81
699101	RESULTADOS DEL EJERCICIO	25,021.81




GUATEMALA, 01 DE ABRIL DE 2024

LICDA. VILMA LIZBETH REYNOL ZAPETA
 CONTADOR GENERAL



LIC. SERGIO VINICIO MAZARIEGOS LEMUS
 REPRESENTANTE LEGAL



LIC. RUDY ALEJANDRO OVALLE BARRIOS
 AUDITOR INTERNO

701	PRODUCTOS DEL EJERCICIO		39,215.18
701101	INTERESES	39,215.18	
701101.01	INVERSIONES	39,215.18	
701101.0102	DEPOSITOS DE AHORRO		39,215.18
801	GASTOS DEL EJERCICIO		10,271.85
801103	COMISIONES	10,271.85	
801103.01	ADMINISTRACION BANCARIA	10,271.85	
RESULTADOS DEL EJERCICIO			
RECTIFICACION RESULTADOS EJERCICIOS ANTERIORES			
701199	PRODUCTOS DE EJERCICIOS ANTERIORES	0.00	
801199	GASTOS DE EJERCICIOS ANTERIORES	0.00	
899	GANANCIA O PERDIDA BRUTA		28,943.33
	IMPUESTO SOBRE LA RENTA		3,921.52
	GANANCIA O PERDIDA NETA		25,021.81




LICDA. VILSA LISSETTE REYNOSO ZAPATA
CONTADOR GENERAL

GUATEMALA, 01 DE ABRIL DE 2024



LIC. SERGIO VINICIO MAZARIEGOS LEMUS
REPRESENTANTE LEGAL



LIC. RUDY ALEJANDRO OVALLE BARRIOS
AUDITOR INTERNO