




**GOBIERNO de
GUATEMALA**
DR. ALEJANDRO GIAMMATTEI

**MINISTERIO DE
DESARROLLO
SOCIAL**



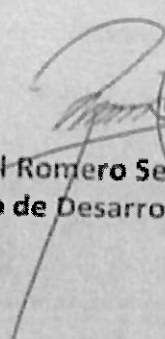
Guatemala, 13 de enero de 2022
Oficio No. DS-0031-2022/RRS/mjrm
Expediente No. 0144/2022

Respetable Secretaria:

De manera atenta me dirijo a usted, en atención a lo requerido según OF. CIRCULAR-DASP-04-2021, de fecha 08 de abril de 2021, de la Secretaría de Planificación y Programación de la Presidencia, relacionado al envío del Informe Anual 2021 y Tercer Informe Cuatrimestral (septiembre-diciembre 2021) y del Ministerio de Desarrollo Social.

En virtud de lo anterior, me permito remitir Oficio DPYP-DADA-rgp-014-2022, de fecha 12 de enero de 2022, suscrito por el Viceministerio de Política, Planificación y Evaluación, mediante el cual se trasladan los reportes que se emitieron desde el Sistema de Planes SIPLAN.

Agradeciendo de antemano el apoyo interinstitucional que ha prevalecido en la presente administración, me suscribo cordialmente.


Raúl Romero Segura
Ministro de Desarrollo Social



Licenciada
Luz Keila Virginia Gramajo Vílchez
Secretaria
Secretaría de Planificación y Programación de la Presidencia
Su Despacho

Adjunto 52 folios
c.c. Archivo



**GOBIERNO de
GUATEMALA**
DR. ALEJANDRO GIAMMATTEI

**MINISTERIO DE
DESARROLLO
SOCIAL**

MINISTERIO DE DESARROLLO SOCIAL



OFICIO DPYP-DADA-rgp-014-2022
Guatemala 12 de enero 2022

Respetable Señor Ministro: *KI:32* FIRMA *Manide.*
HORA: *-52 folios-*

Por medio de la presente, me permito saludarlo, deseándole éxitos en sus labores diarias. Atendiendo los requerimientos de la Secretaría de Planificación y Programación de la Presidencia-SEGEPLAN-, según OF-CIRCULAR-DASP-04-2021, de fecha 8 de ABRIL de 2021, relacionado con el envío del Informe Anual y III Cuatrimestre (Septiembre-Diciembre 2021) del Ministerio de Desarrollo Social; por este medio me permito manifestarle que, conforme a los lineamientos establecidos por SEGEPLAN, los informes cuatrimestrales deben registrarse en el Sistema de Planes -SIPLAN-.

Con base a lo anterior, adjunto encontrará los reportes que se emitieron desde el SIPLAN con la información del III Cuatrimestre (septiembre-diciembre) y el acumulado durante los cuatrimestres anteriores conformando el INFORME ANUAL 2021 del Ministerio de Desarrollo Social, los cuales debe **firmar como Máxima Autoridad** y remitirlos oficialmente a SEGEPLAN a más tardar el día **viernes 14 de enero del presente año**, según lo establecido por SEGEPLAN.

Toda la información referida en los reportes, fue ingresada al Sistema Informático de Gestión- SIGES- y al Sistema de Contabilidad Integrada-SICOIN-, así como al Sistema Nacional de Inversión Pública-SNIP- por los Centros de Costo y las Unidades Ejecutoras correspondientes, del Ministerio de Desarrollo Social.

Sin otro particular, me despido de usted con las muestras de mi alta estima y consideración.

Atentamente,

[Signature]
Lcda. **Florentina Quac Puac de Quel**
SUBDIRECTORA DE PROGRAMACIÓN
Y FORMULACIÓN PRESUPUESTARIA
DIRECCIÓN DE PLANIFICACIÓN Y PROGRAMACIÓN
VICEMINISTERIO DE POLÍTICA, PLANIFICACIÓN Y EVALUACIÓN
MINISTERIO DE DESARROLLO SOCIAL



[Signature]
Lic. Dany Arely Dugón Ayala
Director de Planificación y Programación
Viceministerio de Política, Planificación
y Evaluación
Ministerio de Desarrollo Social



Señor
Raúl Romero Segura
Ministro de Desarrollo Social
Su Despacho

Adjunto: 52 folios incluyendo el presente.
C.c. Archivo

Vo.Bo.

[Signature]
Dr. Axel Renato Palma Ramos
Viceministro de Política, Planificación y Evaluación
Ministerio de Desarrollo Social



5ta. avenida 8-78 zona 9, Guatemala, edificio Plaza Lauderdale
Teléfono: (502) 2300-5400





Guatemala, 8 de abril de 2021
OF. CIRCULAR-DASP-04-2021

Asunto: Presentación de informes cuatrimestrales 2021

Señores
Ministros de Estado
Secretarías de la Presidencia
Gerentes y Directores de Empresas Públicas
Entidades Descentralizadas y Autónomas
Organismo Judicial
Su Despacho

Respetables Señores (as):

Es grato dirigirme a usted, con el atento saludo de la Secretaría de Planificación y Programación de la Presidencia, deseándole éxitos en el desarrollo de sus actividades.


Con el propósito de dar cumplimiento a lo establecido en la Ley Orgánica del Presupuesto, Artículo 17 Bis. Acceso a la Información de la Gestión Presupuestaria por Resultados, en su párrafo tercero, el cual indica: "La Presidencia de la República por medio de la Secretaría de Planificación y Programación de la Presidencia, con el objeto de efectuar un adecuado seguimiento que permita verificar la calidad del gasto público, deberá entregar en los primeros quince días de finalizado cada cuatrimestre del ejercicio fiscal al Congreso de la República, las metas y sus respectivos indicadores de desempeño y calidad del gasto, así como la información oportuna que actualice los avances cada cuatro meses".

En ese sentido, se solicita que los informes cuatrimestrales sean enviados a esta Secretaría de forma oficial, incluyendo el reporte establecido en el Sistema de Planes (SIPLAN). Para lo cual, se deberá considerar los siguientes plazos:

I Informe Cuatrimestral:	Del 3 al 7 de mayo de 2021
II Informe Cuatrimestral:	Del 3 al 7 de septiembre de 2021
Informe Anual y III Cuatrimestral:	Del 3 al 14 de enero de 2022

Finalmente, se le recuerda que, para la elaboración del informe cuatrimestral, solo se toman en cuenta la información que sea cargada en el Sistema de Planes (SIPLAN) y sea entregada de forma oficial en los plazos establecidos.

Al agradecer la atención, me es grato suscribirme con muestra de mi más alta consideración y estima.


Stuart Romo Villatoro Perdomo

Subsecretario de Planificación y Programación para el Desarrollo

cc. archivo

9a. calle 10-44 zona 1. Guatemala. Guatemala.
Teléfonos: +502 2504-4444

Sistema de Planes Institucionales -SIPLAN-
Reporte de Avance de Metas Físicas y Financieras

Ejecución mensual - Tercer Cuatrimestre 2,021

MIDES

MINISTERIO DE DESARROLLO SOCIAL

Productos Vinculados a Meta PGG

Pilar PGG: 4.1-ECONOMÍA, COMPETITIVIDAD Y PROSPERIDAD

Meta PGG: M1- Para el año 2023 se ha incrementado en 2.60 puntos porcentuales la tasa de crecimiento del PIB real

Producto/Subproducto	Unidad de Medida	Metas física/financiera	Inicial anual	Reprogramaciones	Metas vigentes	Metas física/financiera	Ejecución 3er cuatrimestre				Acumulado al 3er cuatrimestre	% de Avance acumulado al 3er cuatrimestre con metas iniciales	% de Avance acumulado al 3er cuatrimestre	% de Avance acumulado al 3er cuatrimestre con metas iniciales	
							Septiembre	Octubre	Noviembre	Diciembre					Total
Familias beneficiadas con dotación de materiales de construcción y reparación de la red vial	Familia	Física	25,000.00	2	0.00	Ejecución física					0.00	0.00	0.00	0.00	0.00
		Financiera	4,850,100.00	1	0.00	Ejecución financiera					0.00	0.00	0.00	0.00	0.00
Familias beneficiadas con dotación de materiales de construcción y reparación de la red vial	Familia	Física	25,000.00	2	0.00	Ejecución física					0.00	0.00	0.00	0.00	0.00
		Financiera	4,850,100.00	1	0.00	Ejecución financiera					0.00	0.00	0.00	0.00	0.00

Pilar PGG: 4.3-GOBERNABILIDAD Y SEGURIDAD EN DESARROLLO

Meta PGG: M35-Para el año 2023 se ha reducido el índice de criminalidad en 20 puntos porcentuales

Producto/Subproducto	Unidad de Medida	Metas física/financiera	Inicial anual	Reprogramaciones	Metas vigentes	Metas física/financiera	Ejecución 3er cuatrimestre				Acumulado al 3er cuatrimestre	% de Avance acumulado al 3er cuatrimestre con metas iniciales	% de Avance acumulado al 3er cuatrimestre	% de Avance acumulado al 3er cuatrimestre con metas iniciales	
							Septiembre	Octubre	Noviembre	Diciembre					Total
Adolescentes y jóvenes protagonistas que participan en actividades para el desarrollo de sus capacidades	Persona	Física	80,000.00	1	0.00	Ejecución física					0.00	0.00	0.00	0.00	0.00
		Financiera	27,509,512.00	6	3,476,817.00	Ejecución financiera	272,553.27	250,097.66	249,167.02	596,430.76	1,368,248.71	38.35	93.49	11.82	16.04
Adolescentes y jóvenes protagonistas que participan en talleres para el desarrollo de sus capacidades	Persona	Física	70,000.00	1	0.00	Ejecución física					0.00	0.00	0.00	0.00	0.00
		Financiera	20,260,512.00	4	87,777.00	Ejecución financiera	272,553.27	250,097.66	249,167.02	596,430.76	1,368,248.71	1,566.78	3,702.92	16.04	16.04

**Sistema de Planes Institucionales -SIPLAN-
Reporte de Avance de Metas Físicas y Financieras**

Ejecución mensual - Tercer Cuatrimestre 2,021

MINISTERIO DE DESARROLLO SOCIAL

MIDES

Pilar PGG: 4.3-GOBERNABILIDAD Y SEGURIDAD EN DESARROLLO

Meta PGG: M35-Para el año 2023 se ha reducido el índice de criminalidad en 20 puntos porcentuales

Producto/Subproducto	Unidad de Medida	Metas física/financiera	Inicial anual	Reprogramaciones	Metas vigentes	Metas física/financiera	Ejecución 3er cuatrimestre				Acumulado al 3er cuatrimestre	% de Avance acumulado al 3er cuatrimestre	% de Avance acumulado al 3er cuatrimestre con metas iniciales	
							Septiembre	Octubre	Noviembre	Diciembre				Total
Adolescentes y jóvenes protagonistas que participan en eventos para el desarrollo de sus capacidades	Persona	Física	10,000.00	1	0.00	Ejecución física					0.00	0.00	0.00	0.00
		Financiera	7,249,000.00	2	3,389,040.00	Ejecución financiera					0.00	0.00	0.00	0.00

Pilar PGG: 4.2-DESARROLLO SOCIAL

Meta PGG: M11-Para el año 2023 se ha incrementado la tasa neta de cobertura en el nivel primario en 17 puntos porcentuales

Producto/Subproducto	Unidad de Medida	Metas física/financiera	Inicial anual	Reprogramaciones	Metas vigentes	Metas física/financiera	Ejecución 3er cuatrimestre				Acumulado al 3er cuatrimestre	% de Avance acumulado al 3er cuatrimestre	% de Avance acumulado al 3er cuatrimestre con metas iniciales	
							Septiembre	Octubre	Noviembre	Diciembre				Total
Transferencias monetarias condicionadas entregadas a familias con niñas y adolescentes de 10 a 14 años, para la finalización del ciclo escolar	Aporte	Física	109,016.00	2	224,932.00	Ejecución física	27,697.00	41,235.00	31,411.00	5,997.00	106,340.00	47.28	100.00	206.33
		Financiera	54,507,800.00	1	109,426,200.00	Ejecución financiera	13,443,700.00	20,204,500.00	18,203,200.00		51,851,400.00	47.38	100.00	200.75
Transferencias monetarias condicionadas entregadas a familias con niños y adolescentes de 10 a 14 años, para la finalización del ciclo escolar	Aporte	Física	109,016.00	2	224,932.00	Ejecución física	27,697.00	41,235.00	31,411.00	5,997.00	106,340.00	47.28	100.00	206.33
		Financiera	54,507,800.00	1	109,426,200.00	Ejecución financiera	13,443,700.00	20,204,500.00	18,203,200.00		51,851,400.00	47.38	100.00	200.75
Transferencias monetarias condicionadas entregadas a familias con niños y niñas entre 6 y 15 años, que asisten a la escuela	Aporte	Física	252,726.00	2	215,827.00	Ejecución física	28,053.00	50,523.00	14,492.00	15,692.00	108,760.00	50.39	100.00	85.40
		Financiera	117,445,352.00	3	109,779,089.00	Ejecución financiera	21,035,276.76	24,573,801.38	7,897,176.92	1,368,656.85	54,874,911.91	48.99	99.73	93.22

Sistema de Planes Institucionales -SIPLAN-
Reporte de Avance de Metas Físicas y Financieras

Ejecución mensual - Tercer Cuatrimestre 2,021

MINISTERIO DE DESARROLLO SOCIAL

MIDES

Pilar PGG: 4.2-DESARROLLO SOCIAL

Meta PGG: M11-Para el año 2023 se ha incrementado la tasa neta de cobertura en el nivel primario en 17 puntos porcentuales

Producto/Subproducto	Unidad de Medida	Metas física/financiera	Inicial anual	Reprogramaciones	Metas vigentes	Metas física/financiera	Ejecución 3er cuatrimestre				% 3er cuatrimestre	Acumulado al 3er cuatrimestre	% de Avance acumulado al 3er cuatrimestre	% de Avance acumulado al 3er cuatrimestre con metas iniciales	
							Septiembre	Octubre	Noviembre	Diciembre					Total
Transferencias monetarias condicionadas entregadas a familias con niños y niñas entre 6 y 15 años, que asisten a la escuela	Aporte	Física	252,726.00	2	215,827.00	Ejecución física	28,054.00	50,523.00	14,492.00	15,692.00	108,761.00	50.39	215,828.00	100.00	85.40
		Financiera	117,445,352.00	3	109,779,089.00	Ejecución financiera	21,035,276.76	24,573,801.38	7,897,174.92	1,368,656.85	54,874,909.91	49.99	109,485,495.75	99.73	93.22
CONSTRUCCION DE AMPLIACION Y MEJORAMIENTO DE SISTEMAS DE DRENAJES Y SISTEMAS DE ALCANTARILLADO	Metro cubico	Física		0		Ejecución física					0.00	0.00	0.00	0.00	0.00
		Financiera	0.00	0	0.00	Ejecución financiera	0.00				0.00	0.00	0.00	0.00	0.00
SNIP: 241583-CONSTRUCCION SISTEMA DE ALCANTARILLADO SANITARIO BARRIO CONCEPCION, RAXRUHÁ, ALTA VERAPAZ	Metro	Física		0		Ejecución física					0.00	0.00	0.00	0.00	0.00
		Financiera		0		Ejecución financiera					0.00	0.00	0.00	0.00	0.00
Personas beneficiadas con la dotación de materiales de construcción y equipo para sistemas de agua potable	Persona	Física	25,000.00	1	459.00	Ejecución física					0.00	0.00	0.00	0.00	0.00
		Financiera	4,896,358.00	2	430,410.00	Ejecución financiera			24,858.00		24,858.00	5.78	24,858.00	5.78	0.51
Personas beneficiadas con la dotación de materiales de construcción y equipo para sistemas de agua potable	Persona	Física	25,000.00	2	289.00	Ejecución física					0.00	0.00	0.00	0.00	0.00
		Financiera	4,896,358.00	2	430,410.00	Ejecución financiera					24,858.00	5.78	24,858.00	5.78	0.51

Sistema de Planes Institucionales -SIPLAN-
Reporte de Avance de Metas Fisicas y Financieras
Ejecución mensual - Tercer Cuatrimestre 2,021

MINISTERIO DE DESARROLLO SOCIAL

MIDES

Pilar PGG: 4.2-DESARROLLO SOCIAL

Meta PGG: M11.-Para el año 2023 se ha incrementado la tasa neta de cobertura en el nivel primario en 17 puntos porcentuales

Producto/Subproducto	Unidad de Medida	Metas físicas/financiera	Inicial anual	Reprogramaciones	Metas vigentes	Metas físicas/financiera	Ejecución 3er cuatrimestre				Acumulado al 3er cuatrimestre	% de Avance acumulado al 3er cuatrimestre	% de Avance acumulado al 3er cuatrimestre con metas iniciales
							Septiembre	Octubre	Noviembre	Diciembre			
CONSTRUCCIÓN, AMPLIACIÓN Y MEJORAMIENTO DE SISTEMAS DE AGUA POTABLE Y POZOS MECÁNICOS	Metro cubico	Física		0		Ejecución física					0.00	0.00	0.00
		Financiera	0.00	0	0.00	Ejecución financiera					0.00	0.00	0.00
SNIP: 224784-CONSTRUCCION SISTEMA DE AGUA POTABLE CASERIO CAMPOSECO ALDEA AJAL, SAN PEDRO NECTA, HUEHUETENANGO	Metro	Física		0		Ejecución física					0.00	0.00	0.00
		Financiera		0		Ejecución financiera					0.00	0.00	0.00
SNIP: 244306-CONSTRUCCION SISTEMA DE AGUA POTABLE POR GRAVEDAD, CASERIO TUJALA, ALDEAS CHAMAQUE Y SABALIQUE DEL MUNICIPIO DE COMITANCILLO DEPARTAMENTO DE SAN MARCOS	Metro	Física		0		Ejecución física					0.00	0.00	0.00
		Financiera		0		Ejecución financiera					0.00	0.00	0.00
CONSTRUCCIÓN, AMPLIACIÓN Y MEJORAMIENTO DE PLANTAS DE TRATAMIENTO DE AGUAS RESIDUALES Y DESECHOS SÓLIDOS 1	Metro cubico	Física		0		Ejecución física					0.00	0.00	0.00
		Financiera	0.00	0	0.00	Ejecución financiera					0.00	0.00	0.00
SNIP: 208294-CONSTRUCCION SISTEMA DE TRATAMIENTO AGUAS RESIDUALES, SECTOR PUENTE EL CALICANTE, RUTA NACIONAL 18, MUNICIPIO DE SAN JOSE PINULA, DEPARTAMENTO DE GUATEMALA	Metro cuadrado	Física		0		Ejecución física					0.00	0.00	0.00
		Financiera		0		Ejecución financiera					0.00	0.00	0.00

Sistema de Planes Institucionales -SIPLAN-
Reporte de Avance de Metas Físicas y Financieras

Ejecución mensual - Tercer Cuatrimestre 2,021
MIDES

MINISTERIO DE DESARROLLO SOCIAL

Pilar PGG: 4.2-DESARROLLO SOCIAL

Meta PGG: M25-Para el año 2023 se ha incrementado en 50 el número de centros de salud tipo A y B

Producto/Subproducto	Unidad de Medida	Metas física/financiera	Inicial anual	Reprogramaciones	Metas vigentes	Metas física/financiera	Ejecución 3er cuatrimestre				Acumulado al 3er cuatrimestre	% de Avance acumulado al 3er cuatrimestre	% de Avance acumulado al 3er cuatrimestre con metas Iniciales
							Septiembre	Octubre	Noviembre	Diciembre			
Hospitales, centros y puestos de salud con dotación de materiales, mobiliario y equipo médico	Entidad	Física	14.00	2	0.00	Ejecución física					0.00	0.00	0.00
		Financiera	149,735,266.00	9	213,500.00	Ejecución financiera					0.00	97.65	0.14
Hospitales con dotación de materiales de construcción, mobiliario y equipo médico	Entidad	Física	7.00	3	0.00	Ejecución física					0.00	0.00	0.00
		Financiera	35,574,795.00	3	0.00	Ejecución financiera					0.00	0.00	0.00
Centros de salud con dotación materiales de construcción, mobiliario y equipo médico	Entidad	Física	3.00	3	0.00	Ejecución física					0.00	0.00	0.00
		Financiera	63,448,146.00	3	213,500.00	Ejecución financiera					0.00	97.65	0.33
Puestos de salud con dotación materiales de construcción, mobiliario y equipo médico	Entidad	Física	4.00	2	0.00	Ejecución física					0.00	0.00	0.00
		Financiera	50,712,325.00	3	0.00	Ejecución financiera					0.00	0.00	0.00
Hospitales, centros y puestos de salud con mantenimiento y reparación de instalaciones PGG	Entidad	Física	13.00	3	18.00	Ejecución física					0.00	0.00	0.00
		Financiera	3,154,975.00	4	892,508.00	Ejecución financiera					0.00	0.00	0.00

Sistema de Planes Institucionales -SIPLAN-
Reporte de Avance de Metas Físicas y Financieras
Ejecución mensual - Tercer Cuatrimestre 2,021

MIDÉS

MINISTERIO DE DESARROLLO SOCIAL

Pilar PGG: 4.2-DESARROLLO SOCIAL

Meta PGG: M25-Para el año 2023 se ha incrementado en 50 el número de centros de salud tipo A y B

Producto/Subproducto	Unidad de Medida	Metas física/financiera	Inicial anual	Reprogramaciones	Metas vigentes	Metas física/financiera	Ejecución 3er cuatrimestre				% 3er cuatrimestre	Acumulado al 3er cuatrimestre	% de Avance acumulado al 3er cuatrimestre con metas Iniciales	% de Avance acumulado al 3er cuatrimestre con metas Iniciales	
							Septiembre	Octubre	Noviembre	Diciembre					Total
Hospitales con mantenimiento y reparación de instalaciones PGG	Entidad	Física	6.00	1	0.00	Ejecución física					0.00	0.00	0.00	0.00	
		Financiera	1,019,734.00	1	0.00	Ejecución financiera					0.00	0.00	0.00	0.00	
Centros de Salud con mantenimiento y reparación de instalaciones PGG	Entidad	Física	4.00	2	4.00	Ejecución física					0.00	0.00	0.00	0.00	
		Financiera	1,135,241.00	2	337,459.00	Ejecución financiera					0.00	0.00	0.00	0.00	
Puestos de Salud con mantenimiento y reparación de instalaciones PGG	Entidad	Física	3.00	1	14.00	Ejecución física					0.00	0.00	0.00	0.00	
		Financiera	1,000,000.00	1	555,049.00	Ejecución financiera					0.00	0.00	0.00	0.00	

Pilar PGG: 4.2-DESARROLLO SOCIAL

Meta PGG: M26-Para el año 2023 se redujo la tasa desnutrición crónica en 7 puntos porcentuales

Producto/Subproducto	Unidad de Medida	Metas física/financiera	Inicial anual	Reprogramaciones	Metas vigentes	Metas física/financiera	Ejecución 3er cuatrimestre				% 3er cuatrimestre	Acumulado al 3er cuatrimestre	% de Avance acumulado al 3er cuatrimestre con metas Iniciales	% de Avance acumulado al 3er cuatrimestre con metas Iniciales	
							Septiembre	Octubre	Noviembre	Diciembre					Total
Transferencias monetarias condicionadas entregadas a familias con niños y niñas entre 0 y 5 años y mujeres embarazadas o en período de lactancia que cumplen con sus controles de salud	Aporte	Física	356,773.00	2	244,118.00	Ejecución física	33,483.00	33,610.00		32,792.00	99,885.00	40.92	244,118.00	68.42	
		Financiera	174,045,660.00	4	118,232,160.00	Ejecución financiera	15,948,634.94	15,965,200.36	15,501,600.00	844,239.82	48,259,675.22	40.82	118,124,521.20	67.87	

Sistema de Planes Institucionales -SIPLAN-
Reporte de Avance de Metas Físicas y Financieras

Ejecución mensual - Tercer Cuatrimestre 2,021

MINISTERIO DE DESARROLLO SOCIAL

MIDES

Pilar PGG: 4.2-DESARROLLO SOCIAL

Meta PGG: M26-Para el año 2023 se redujo la tasa de desnutrición crónica en 7 puntos porcentuales

Producto/Subproducto	Unidad de Medida	Metas física/financiera	Inicial anual	Reprogramaciones	Metas vigentes	Metas física/financiera	Ejecución 3er cuatrimestre				% 3er cuatrimestre	Acumulado al 3er cuatrimestre	% de Avance acumulado al 3er cuatrimestre	% de Avance acumulado al 3er cuatrimestre con metas Iniciales
							Septiembre	Octubre	Noviembre	Diciembre				
Transferencias monetarias condicionadas entregadas a familias con niñas y niños entre 3 y 5 años y mujeres embarazadas o en período de lactancia que cumplen con sus controles de salud	Aporte	Física	198,723.00	2	209,811.00	Ejecución física	30,123.00	30,231.00	19,845.00	80,199.00	38.22	209,811.00	100.00	105.58
		Financiera	89,361,660.00	2	97,661,080.00	Ejecución financiera	14,434,234.94	14,444,900.36	844,239.92	39,398,475.22	40.26	102,682,521.20	104.94	114.92
Transferencias monetarias condicionadas entregadas a familias con niñas y niños entre 0 y 2 años y mujeres embarazadas o en período de lactancia que cumplen con sus controles de salud	Aporte	Física	158,050.00	2	34,307.00	Ejecución física	3,360.00	3,375.00	12,947.00	19,686.00	57.38	34,307.00	100.00	21.71
		Financiera	84,684,000.00	2	20,371,100.00	Ejecución financiera	1,514,400.00	1,520,300.00	5,826,500.00	8,661,200.00	43.50	15,432,000.00	75.75	18.22
Transferencias monetarias condicionadas entregadas a niñas y adolescentes embarazadas o madres de 14 o menos años de edad, víctimas de violencia sexual judicializadas que cumplen con sus controles de salud	Aporte	Física	760.00	1	894.00	Ejecución física	279.00	49.00		328.00	36.69	894.00	100.00	117.63
		Financiera	1,140,000.00	1	1,341,000.00	Ejecución financiera	418,500.00	73,500.00		492,000.00	36.69	1,341,000.00	100.00	117.63
Transferencias monetarias condicionadas entregadas a niñas y adolescentes embarazadas o madres de 14 o menos años de edad, víctimas de violencia sexual judicializadas que cumplen con sus controles de salud	Aporte	Física	760.00	1	894.00	Ejecución física	279.00	49.00		328.00	36.69	894.00	100.00	117.63
		Financiera	1,140,000.00	1	1,341,000.00	Ejecución financiera	418,500.00	73,500.00		492,000.00	36.69	1,341,000.00	100.00	117.63
Dotación de alimento complementario fortificado a niños y niñas de 6 a 59 meses de edad, afectados por la desnutrición	Racion	Física	428,083.00	0	428,083.00	Ejecución física			353,333.00	353,333.00	82.54	353,333.00	82.54	82.54
		Financiera	0.00	1	8,300,530.00	Ejecución financiera			7,328,126.42	7,328,126.42	88.29	7,328,126.42	88.29	0.00

**Sistema de Planes Institucionales -SIPLAN-
Reporte de Avance de Metas Físicas y Financieras
Ejecución mensual - Tercer Cuatrimestre 2,021**

MIDES

MINISTERIO DE DESARROLLO SOCIAL

Pilar PGG: 4.2-DESARROLLO SOCIAL

Meta PGG: M26-Para el año 2023 se redujo la tasa desnutrición crónica en 7 puntos porcentuales

Producto/Subproducto	Unidad de Medida	Metas física/financiera	Inicial anual	Reprogramaciones	Metas vigentes	Metas física/financiera	Ejecución 3er cuatrimestre				Acumulado al 3er cuatrimestre	% 3er cuatrimestre	% de Avance acumulado al 3er cuatrimestre con metas Iniciales
							Septiembre	Octubre	Noviembre	Diciembre			
Dilación de alimento complementario fortificado a niños y niñas de 6 a 59 meses de edad, afectados por la desnutrición	Física	428,063.00	0	428,063.00	Ejecución física	353,333.00				353,333.00	82.54	82.54	
	Financiera	0.00	1	8,300,530.00	Ejecución financiera	7,328,126.42				7,328,126.42	88.29	88.29	

Pilar PGG: 4.2-DESARROLLO SOCIAL

Meta PGG: M31-Para el año 2023 se ha incrementado a 150,000 el número de familias atendidas por el programa de transferencias monetarias

Producto/Subproducto	Unidad de Medida	Metas física/financiera	Inicial anual	Reprogramaciones	Metas vigentes	Metas física/financiera	Ejecución 3er cuatrimestre				Acumulado al 3er cuatrimestre	% 3er cuatrimestre	% de Avance acumulado al 3er cuatrimestre con metas Iniciales
							Septiembre	Octubre	Noviembre	Diciembre			
Transferencias monetarias condicionadas para alimentos entregadas a familias que viven en pobreza y pobreza extrema	Física	181,201.00	0	181,201.00	Ejecución física	19,459.00	19,427.00	19,567.00	22,074.00	80,527.00	44.44	100.00	
	Financiera	55,505,000.00	3	55,143,851.00	Ejecución financiera	5,606,307.06	5,546,999.64	5,786,627.51	7,058,584.89	23,998,519.10	43.52	98.70	
Transferencias monetarias condicionadas para alimentos entregadas a familias que viven en pobreza y pobreza extrema	Física	181,201.00	0	181,201.00	Ejecución física	19,459.00	19,427.00	19,567.00	22,074.00	80,527.00	44.44	100.00	
	Financiera	55,505,000.00	3	55,143,851.00	Ejecución financiera	5,606,307.06	5,546,999.94	5,786,627.51	7,058,584.89	23,998,519.40	43.52	98.70	

Pilar PGG: 4.2-DESARROLLO SOCIAL

Meta PGG: M32-Para el año 2023, se ha incrementado a 4.0 millones el número de raciones (desayunos y almuerzos) servidos en comedores sociales

Producto/Subproducto	Unidad de Medida	Metas física/financiera	Inicial anual	Reprogramaciones	Metas vigentes	Metas física/financiera	Ejecución 3er cuatrimestre				Acumulado al 3er cuatrimestre	% 3er cuatrimestre	% de Avance acumulado al 3er cuatrimestre con metas Iniciales	
							Septiembre	Octubre	Noviembre	Diciembre				Total

**Sistema de Planes Institucionales -SIPLAN-
Reporte de Avance de Metas Físicas y Financieras**

Ejecución mensual - Tercer Cuatrimestre 2,021

MIDES

MINISTERIO DE DESARROLLO SOCIAL

Pilar PGG: 4.2-DESARROLLO SOCIAL

Meta PGG: M32-Para el año 2023, se ha incrementado a 4.0 millones el número de raciones (desayunos y almuerzos) servidos en comedores sociales)

Producto/Subproducto	Unidad de Medida	Metas física/financiera	Inicial anual	Reprogramaciones	Metas vigentes	Metas física/financiera	Ejecución 3er cuatrimestre				% 3er cuatrimestre	Acumulado al 3er cuatrimestre	% de Avance acumulado al 3er cuatrimestre	% de Avance acumulado al 3er cuatrimestre con metas iniciales
							Septiembre	Octubre	Noviembre	Diciembre				
Raciones de alimentos preparados entregados a personas que viven en condiciones de vulnerabilidad o crisis	Física	3,131,673.00	3	4,987,605.00	Ejecución física	511,400.00	560,620.00	655,800.00	853,265.00	2,581,085.00	51.75	4,869,785.00	97.64	155.50
	Financiera	32,189,800.00	4	120,159,242.00	Ejecución financiera	10,325,812.15	11,396,532.93	14,242,517.40	33,669,182.16	69,654,044.54	57.97	118,000,724.65	98.20	366.58
Almuerzos preparados entregados a personas que viven en condiciones de vulnerabilidad o crisis	Física	1,726,558.00	3	2,900,995.00	Ejecución física	294,100.00	325,420.00	385,700.00	486,655.00	1,491,875.00	51.43	2,814,925.00	97.03	162.85
	Financiera	14,636,061.00	2	74,501,587.00	Ejecución financiera	6,340,943.68	7,012,974.44	8,764,041.62	20,393,664.26	42,511,624.00	57.06	73,040,431.72	98.04	499.04
Desayunos preparados entregados a personas que viven en condiciones de vulnerabilidad o crisis	Física	1,403,115.00	3	2,086,610.00	Ejecución física	217,300.00	235,200.00	270,100.00	366,610.00	1,089,210.00	52.20	2,054,860.00	98.48	146.45
	Financiera	17,553,739.00	2	45,657,655.00	Ejecución financiera	3,984,868.47	4,383,559.49	5,478,475.78	13,295,517.90	27,142,420.64	59.45	44,960,292.93	98.47	256.13

Pilar PGG: 4.1-ECONOMIA, COMPETITIVIDAD Y PROSPERIDAD

Meta PGG: M4-Para el año 2023 se redujo la tasa de informalidad del empleo en 6 puntos porcentuales

Producto/Subproducto	Unidad de Medida	Metas física/financiera	Inicial anual	Reprogramaciones	Metas vigentes	Metas física/financiera	Ejecución 3er cuatrimestre				% 3er cuatrimestre	Acumulado al 3er cuatrimestre	% de Avance acumulado al 3er cuatrimestre	% de Avance acumulado al 3er cuatrimestre con metas iniciales
							Septiembre	Octubre	Noviembre	Diciembre				
Beca de educación superior entregada a adolescentes y jóvenes	Física	1,000.00	0	1,000.00	Ejecución física	23.00	577.00	600.00	1,000.00	1,000.00	60.00	1,000.00	100.00	100.00
	Financiera	3,221,888.00	2	3,137,500.00	Ejecución financiera	96,311.00	1,478,811.00	54,691.50	1,726,124.50	3,109,957.23	55.02	3,109,957.23	99.12	96.53

**Sistema de Planes Institucionales -SIPLAN-
Reporte de Avance de Metas Físicas y Financieras
Ejecución mensual - Tercer Cuatrimestre 2,021**

MIDES

MINISTERIO DE DESARROLLO SOCIAL

Pilar PGG: 4.1-ECONOMÍA, COMPETITIVIDAD Y PROSPERIDAD

Meta PGG: M4-Para el año 2023 se redujo la tasa de informalidad del empleo en 6 puntos porcentuales

Producto/Subproducto	Unidad de Medida	Metas física/financiera	Inicial anual	Reprogramaciones	Metas vigentes	Metas física/financiera	Ejecución 3er cuatrimestre				% 3er cuatrimestre	Acumulado al 3er cuatrimestre	% de Avance acumulado al 3er cuatrimestre con metas iniciales	% de Avance acumulado al 3er cuatrimestre
							Septiembre	Octubre	Noviembre	Diciembre				
Beca de educación superior entregada a adolescentes y jóvenes	Beca	Física	1,000.00	0	1,000.00	Ejecución física	23.00	577.00		600.00	60.00	1,000.00	100.00	100.00
		Financiera	3,221,886.00	2	3,137,500.00	Ejecución financiera	96,311.00	54,691.50	1,478,811.00	1,726,124.50	55.02	3,109,957.23	99.12	96.53
Beca de educación media entregada a mujeres adolescentes y jóvenes en situación de riesgo y vulnerabilidad social	Beca	Física	2,750.00	0	2,750.00	Ejecución física	560.00	-3.00		557.00	20.25	2,747.00	99.89	99.89
		Financiera	7,230,000.00	3	6,928,870.00	Ejecución financiera	-5,000.00	19,887.63	-8,500.00	1,410,387.63	20.36	6,910,286.04	99.73	95.58
Beca de educación media entregada a mujeres adolescentes y jóvenes en situación de riesgo y vulnerabilidad social	Beca	Física	2,750.00	0	2,750.00	Ejecución física	560.00	-3.00		557.00	20.25	2,747.00	99.89	99.89
		Financiera	7,230,000.00	3	6,928,870.00	Ejecución financiera	-5,000.00	19,887.63	-8,500.00	1,410,387.63	20.36	6,910,286.04	99.73	95.58
Beca artesano entregada a adolescentes y jóvenes	Beca	Física	4,000.00	1	4,035.00	Ejecución física	774.00	104.00	53.00	2,729.00	67.63	4,030.00	100.75	100.75
		Financiera	5,350,000.00	3	5,184,473.00	Ejecución financiera	948,450.00	162,360.00	86,640.00	3,371,895.00	65.04	5,159,441.69	99.52	96.44
Beca artesano entregada a adolescentes y jóvenes	Beca	Física	4,000.00	1	4,035.00	Ejecución física	774.00	104.00	53.00	2,729.00	67.63	4,030.00	100.75	100.75
		Financiera	5,350,000.00	3	5,184,473.00	Ejecución financiera	948,450.00	162,360.00	86,640.00	3,371,895.00	65.04	5,159,441.69	99.52	96.44

Sistema de Planes Institucionales -SIPLAN-
Reporte de Avance de Metas Físicas y Financieras

Ejecución mensual - Tercer Cuatrimestre 2,021
MIDES

MINISTERIO DE DESARROLLO SOCIAL

Pilar PGG: 4.1-ECONOMÍA, COMPETITIVIDAD Y PROSPERIDAD

Meta PGG: M4-Para el año 2023 se redujo la tasa de informalidad del empleo en 6 puntos porcentuales

Producto/Subproducto	Unidad de Medida	Metas física/financiera	Inicial anual	Reprogramaciones	Metas vigentes	Metas física/financiera	Ejecución 3er cuatrimestre				% 3er cuatrimestre	Acumulado al 3er cuatrimestre	% de Avance acumulado al 3er cuatrimestre con metas iniciales	
							Septiembre	Octubre	Noviembre	Diciembre				Total
Beca de empleo entregada a adolescentes y jóvenes	Beca	Física	555.00	1	542.00	Ejecución física	101.00	6.00	93.00	4.00	204.00	37.64	513.00	92.43
		Financiera	6,600,000.00	1	6,310,197.00	Ejecución financiera	1,075,772.00	122,467.00	986,467.00	145,484.64	2,330,190.64	36.93	5,954,627.39	90.22
Beca de empleo entregada a adolescentes y jóvenes	Beca	Física	555.00	1	542.00	Ejecución física	101.00	6.00	93.00	4.00	204.00	37.64	513.00	92.43
		Financiera	6,600,000.00	1	6,310,197.00	Ejecución financiera	1,075,772.00	122,467.00	986,467.00	145,484.64	2,330,190.64	36.93	5,954,627.39	90.22
Beca de educación media entregada a hombres adolescentes y jóvenes en situación de riesgo y vulnerabilidad social	Beca	Física	2,750.00	0	2,750.00	Ejecución física		513.00		28.00	541.00	19.67	2,746.00	99.85
		Financiera	7,329,340.00	2	7,422,466.00	Ejecución financiera	20,041.90	1,313,710.00	47,127.17	27,465.93	1,408,345.00	18.97	7,292,445.35	99.50
Beca de educación media entregada a hombres adolescentes y jóvenes en situación de riesgo y vulnerabilidad social	Beca	Física	2,750.00	0	2,750.00	Ejecución física		513.00		28.00	541.00	19.67	2,746.00	99.85
		Financiera	7,329,340.00	2	7,422,466.00	Ejecución financiera	20,041.90	1,313,710.00	47,127.17	27,465.93	1,408,345.00	18.97	7,292,445.35	99.50
Beca de educación media entregada a adolescentes y jóvenes en situación de riesgo y vulnerabilidad social	Beca	Física		0		Ejecución física					0.00	0.00	0.00	0.00
		Financiera	0.00	0	0.00	Ejecución financiera					0.00	0.00	0.00	0.00

**Sistema de Planes Institucionales -SIPLAN-
Reporte de Avance de Metas Físicas y Financieras
Ejecución mensual - Tercer Cuatrimestre 2,021**

MINISTERIO DE DESARROLLO SOCIAL

MIDES

Pilar PGG: 4.1-ECONOMÍA, COMPETITIVIDAD Y PROSPERIDAD

Meta PGG: M4-Para el año 2023 se redujo la tasa de informalidad del empleo en 6 puntos porcentuales

Producto/Subproducto	Unidad de Medida	Metas física/financiera	Inicial anual	Reprogramaciones	Metas vigentes	Metas física/financiera	Ejecución 3er cuatrimestre				% 3er cuatrimestre	Acumulado al 3er cuatrimestre	% de Avance acumulado al 3er cuatrimestre con metas iniciales	% de Avance acumulado al 3er cuatrimestre con metas iniciales
							Septiembre	Octubre	Noviembre	Diciembre				
							Total							
Beca de educación media entregada a adolescentes y jóvenes en situación de riesgo y vulnerabilidad social	Beca	Física		0		Ejecución física					0.00	0.00	0.00	0.00
		Financiera		0		Ejecución financiera					0.00	0.00	0.00	0.00

Productos Institucionales

Resultado Sin Resultado

Producto/Subproducto	Unidad de Medida	Metas física/financiera	Inicial anual	Reprogramaciones	Metas vigentes	Metas física/financiera	Ejecución 3er cuatrimestre				% 3er cuatrimestre	Acumulado al 3er cuatrimestre	% de Avance acumulado al 3er cuatrimestre con metas iniciales	% de Avance acumulado al 3er cuatrimestre con metas iniciales
							Septiembre	Octubre	Noviembre	Diciembre				
							Total							
Servicios Administrativos y Financieros	Documento	Física	100.00	0	100.00	Ejecución física					0.00	0.00	0.00	0.00
		Financiera	42,444,878.00	3	56,406,501.00	Ejecución financiera	3,623,614.50	3,851,916.49	3,914,720.52	6,621,172.68	18,011,424.19	31.93	53,773,413.13	95.33
Servicios Administrativos y Financieros	Documento	Física	100.00	0	100.00	Ejecución física					0.00	0.00	0.00	0.00
		Financiera	42,444,878.00	3	56,406,501.00	Ejecución financiera	3,623,614.50	3,851,916.49	3,914,720.52	6,621,172.68	18,011,424.19	31.93	53,773,413.13	95.33
Servicios de Política Planificación y Evaluación	Documento	Física	4.00	0	4.00	Ejecución física					0.00	0.00	0.00	0.00
		Financiera	12,843,094.00	3	11,001,821.00	Ejecución financiera	817,573.00	782,451.85	823,041.72	1,186,963.68	3,610,030.25	32.81	10,836,382.52	98.50

Sistema de Planes Institucionales -SIPLAN-
Reporte de Avance de Metas Físicas y Financieras
Ejecución mensual - Tercer Cuatrimestre 2,021

MINISTERIO DE DESARROLLO SOCIAL
MIDES

Resultado Sin Resultado

Producto/Subproducto	Unidad de Medida	Metas físicas/financiera	Inicial anual	Reprogramaciones	Metas vigentes	Metas físicas/financiera	Ejecución 3er cuatrimestre				Acumulado al 3er cuatrimestre	% de Avance acumulado al 3er cuatrimestre con metas Iniciales		
							Septiembre	Octubre	Noviembre	Diciembre			Total	
Servicios de Política Planificación y Evaluación	Documento	Física	4.00	0	4.00	Ejecución física					0.00	0.00	0.00	
		Financiera	12,843,094.00	3	11,001,821.00	Ejecución financiera	817,573.00	782,451.85	823,040.72	1,186,993.68	3,610,029.25	32.81	10,836,381.52	84.38
Servicios para la Liquidación del Fonapaz	Documento	Física	2.00	0	2.00	Ejecución física				1.00	1.00	50.00	1.00	50.00
		Financiera	7,590,950.00	3	948,760.00	Ejecución financiera	75,000.00	75,275.00	75,000.00	75,000.00	300,275.00	31.65	843,899.00	11.12
Servicios para la Liquidación del Fonapaz	Documento	Física	2.00	0	2.00	Ejecución física				1.00	1.00	50.00	1.00	50.00
		Financiera	7,590,950.00	3	948,760.00	Ejecución financiera	75,000.00	75,275.00	75,000.00	75,000.00	300,275.00	31.65	843,899.00	11.12
Dirección y Coordinación	Documento	Física	12.00	0	12.00	Ejecución física	1.00	1.00	2.00	1.00	5.00	41.67	11.00	91.67
		Financiera	44,245,477.00	3	40,092,488.00	Ejecución financiera	3,005,049.31	2,704,566.27	2,600,579.45	5,356,155.93	13,666,352.96	34.09	38,211,436.79	86.36
Dirección y Coordinación	Documento	Física	12.00	0	12.00	Ejecución física	1.00	1.00	2.00	1.00	5.00	41.67	11.00	91.67
		Financiera	44,245,477.00	3	40,092,488.00	Ejecución financiera	3,005,049.31	2,704,566.27	2,600,579.45	5,356,155.93	13,666,352.96	34.09	38,211,436.79	86.36

Sistema de Planes Institucionales -SIPLAN-
Reporte de Avance de Metas Físicas y Financieras
Ejecución mensual - Tercer Cuatrimestre 2,021

MINISTERIO DE DESARROLLO SOCIAL
MIDES

Resultado Sin Resultado

Producto/Subproducto	Unidad de Medida	Metas física/financiera	Inicial anual	Reprogramaciones	Metas vigentes	Metas física/financiera	Ejecución 3er cuatrimestre				Acumulado al 3er cuatrimestre	% de Avance acumulado al 3er cuatrimestre	% de Avance acumulado al 3er cuatrimestre con metas Iniciales
							Septiembre	Octubre	Noviembre	Diciembre			
Hospitales, centros y puestos de salud con dotación de materiales, mobiliario y equipo médico	Entidad	Física		0		Ejecución física					0.00	0.00	0.00
		Financiera	0.00	0	0.00	Ejecución financiera					0.00	0.00	0.00
Puestos de salud con dotación de materiales de construcción, mobiliario y equipo médico	Entidad	Física		0		Ejecución física					0.00	0.00	0.00
		Financiera		0		Ejecución financiera					0.00	0.00	0.00
Hospitales con dotación de materiales de construcción, mobiliario y equipo médico	Entidad	Física		0		Ejecución física					0.00	0.00	0.00
		Financiera		0		Ejecución financiera					0.00	0.00	0.00
Centros de salud con dotación de materiales de construcción, mobiliario y equipo médico	Entidad	Física		0		Ejecución física					0.00	0.00	0.00
		Financiera		0		Ejecución financiera					0.00	0.00	0.00
Escuelas de primaria con dotación de materiales, mobiliario y equipo educativo	Entidad	Física	160.00	1	386.00	Ejecución física		11.00			11.00	66.32	160.00
		Financiera	3,497,600.00	2	7,546,810.00	Ejecución financiera					22.00	100.00	215.77

**Sistema de Planes Institucionales -SIPLAN-
Reporte de Avance de Metas Físicas y Financieras**

Ejecución mensual - Tercer Cuatrimestre 2,021

MINISTERIO DE DESARROLLO SOCIAL

MIDES

Resultado Sin Resultado

Producto/Subproducto	Unidad de Medida	Metas física/financiera	Inicial anual	Reprogramaciones	Metas vigentes	Metas física/financiera	Ejecución 3er cuatrimestre				Acumulado al 3er cuatrimestre	% de Avance acumulado al 3er cuatrimestre con metas iniciales			
							Septiembre	Octubre	Noviembre	Diciembre			Total	% 3er cuatrimestre	
Escuelas de primaria con dotación de materiales, mobiliario y equipo educativo	Entidad	Física	160.00	1	368.00	Ejecución física	11.00			11.00	22.00	5.70	256.00	66.32	160.00
		Financiera	3,497,600.00	2	7,546,810.00	Ejecución financiera					0.00	0.00	0.00	7,546,810.00	100.00
Escuelas de preprimaria con mantenimiento y reparación de instalaciones	Entidad	Física	10.00	1	0.00	Ejecución física					0.00	0.00	0.00	0.00	0.00
		Financiera	688,631.00	1	0.00	Ejecución financiera					0.00	0.00	0.00	0.00	0.00
Escuelas de preprimaria con mantenimiento y reparación de instalaciones	Documento	Física	10.00	1	0.00	Ejecución física					0.00	0.00	0.00	0.00	0.00
		Financiera	688,631.00	1	0.00	Ejecución financiera					0.00	0.00	0.00	0.00	0.00
Escuelas de primaria con mantenimiento y reparación de instalaciones	Entidad	Física	15.00	2	5.00	Ejecución física					0.00	0.00	0.00	0.00	0.00
		Financiera	690,000.00	2	200,000.00	Ejecución financiera					0.00	0.00	0.00	0.00	0.00
Escuelas de primaria con mantenimiento y reparación de instalaciones	Entidad	Física	15.00	2	5.00	Ejecución física					0.00	0.00	0.00	0.00	0.00
		Financiera	690,000.00	2	200,000.00	Ejecución financiera					0.00	0.00	0.00	0.00	0.00

Sistema de Planes Institucionales -SIPLAN-
Reporte de Avance de Metas Físicas y Financieras

Ejecución mensual - Tercer Cuatrimestre 2,021

MINISTERIO DE DESARROLLO SOCIAL

MIDES

Resultado Sin Resultado

Producto/Subproducto	Unidad de Medida	Metas físicas/financiera	Inicial anual	Reprogramaciones	Metas vigentes	Metas física/financiera	Ejecución 3er cuatrimestre				Acumulado al 3er cuatrimestre	% de Avance acumulado al 3er cuatrimestre con metas Iniciales	
							Septiembre	Octubre	Noviembre	Diciembre			Total
Personas beneficiadas con la dotación de materiales de construcción y equipo para sistemas de agua potable	Persona	Física		0		Ejecución física	100.00				100.00	0.00	0.00
		Financiera	0.00	0	0.00	Ejecución financiera	395,771.50				405,551.50	0.00	0.00
Personas beneficiadas con materiales de construcción, suministros y equipo para mejorar servicios de saneamiento y ambiente	Persona	Física		0		Ejecución física	100.00				100.00	0.00	0.00
		Financiera		0		Ejecución financiera	395,771.50				405,551.50	0.00	0.00
Dirección Superior	Documento	Física	1.00	0	1.00	Ejecución física					0.00	0.00	0.00
		Financiera	12,544,926.00	3	10,759,536.00	Ejecución financiera	781,558.00	785,913.75	791,764.19	1,127,747.41	10,554,314.10	98.09	84.13
Dirección Superior	Documento	Física	1.00	0	1.00	Ejecución física					0.00	0.00	0.00
		Financiera	12,544,926.00	3	10,759,536.00	Ejecución financiera	781,558.00	785,913.75	791,764.19	1,127,747.41	10,554,314.10	98.09	84.13
Hospitales, centros y puestos de salud con mantenimiento y reparación de instalaciones	Entidad	Física		0		Ejecución física					0.00	0.00	0.00
		Financiera	0.00	0	0.00	Ejecución financiera					0.00	0.00	0.00

**Sistema de Planes Institucionales -SIPLAN-
Reporte de Avance de Metas Físicas y Financieras**

Ejecución mensual - Tercer Cuatrimestre 2,021

MINISTERIO DE DESARROLLO SOCIAL

MIDES

Resultado	Sin Resultado	Producto/Subproducto	Unidad de Medida	Metas física/financiera	Inicial anual	Reprogramaciones	Metas vigentes	Metas física/financiera	Ejecución 3er cuatrimestre				% 3er cuatrimestre	Acumulado al 3er cuatrimestre	% de Avance acumulado al 3er cuatrimestre	% de Avance acumulado al 3er cuatrimestre con metas iniciales
									Septiembre	Octubre	Noviembre	Diciembre				
Hospitales con mantenimiento y reparación de instalaciones	Entidad			Física		0		Ejecución física					0.00	0.00	0.00	0.00
				Financiera		0		Ejecución financiera					0.00	0.00	0.00	0.00
Puestos de Salud con mantenimiento y reparación de instalaciones	Entidad			Física		0		Ejecución física					0.00	0.00	0.00	0.00
				Financiera		0		Ejecución financiera					0.00	0.00	0.00	0.00
Centros de Salud con mantenimiento y reparación de instalaciones	Entidad			Física		0		Ejecución física					0.00	0.00	0.00	0.00
				Financiera		0		Ejecución financiera					0.00	0.00	0.00	0.00
CONSTRUCCIÓN, AMPLIACIÓN Y MEJORAMIENTO DE CENTROS DE EDUCACIÓN PRIMARIA	Metro cuadrado			Física	2,131.00	2	1,863.00	Ejecución física					0.00	0.00	0.00	0.00
				Financiera	16,016,308.00	7	7,230,225.00	Ejecución financiera	733,963.00	432,051.82	900,000.00	300,000.00	2,366,014.82	32.72	5,201,639.00	71.94
SNIP: 224655-CONSTRUCCION ESCUELA PRIMARIA CASERIO RAMAZZINI, SAN JOSE EL RODEO, SAN MARCOS	Metro cuadrado			Física	400.00	1	50.00	Ejecución física					0.00	0.00	0.00	0.00
				Financiera	900,000.00	2	349,075.00	Ejecución financiera					0.00	0.00	0.00	0.00

**Sistema de Planes Institucionales -SIPLAN-
 Reporte de Avance de Metas Físicas y Financieras
 Ejecución mensual - Tercer Cuatrimestre 2,021**

MINISTERIO DE DESARROLLO SOCIAL

MIDES

Resultado Sin Resultado

Producto/Subproducto	Unidad de Medida	Metas física/financiera	Inicial anual	Reprogramaciones	Metas vigentes	Metas física/financiera	Ejecución 3er cuatrimestre				% 3er cuatrimestre	Acumulado al 3er cuatrimestre	% de Avance acumulado al 3er cuatrimestre	% de Avance acumulado al 3er cuatrimestre con metas iniciadas
							Septiembre	Octubre	Noviembre	Diciembre				
SNIP: 207129-AMPLIACION ESCUELA PRIMARIA RURAL MIXTA, CANTON CHUICSTANCA, SAN FRANCISCO LA UNIÓN, QUETZALTENANGO		Física		0		Ejecución física					0.00	0.00	0.00	0.00
SNIP: 207147-AMPLIACION ESCUELA PRIMARIA ALDEA ACAMAL SECTOR 1, SANTA CRUZ VERAPAZ, ALTA VERAPAZ	Metro cuadrado	Física	107.00	1	0.00	Ejecución física					0.00	0.00	0.00	0.00
SNIP: 224664-MEJORAMIENTO ESCUELA PRIMARIA CON TRES AULAS, ALDEA SANTA ROSA, SAN LORENZO, SAN MARCOS	Metro cuadrado	Financiera	499,000.00	1	0.00	Ejecución financiera					0.00	0.00	0.00	0.00
SNIP: 221155-AMPLIACION ESCUELA PRIMARIA OFICIAL RURAL MIXTA DR. CARLOS MONZON MALICE, ALDEA LA EMBOSCADA, SAN MIGUEL SIGÜILA, QUETZALTENANGO	Metro cuadrado	Física	1,418.00	1	0.00	Ejecución física					0.00	0.00	0.00	0.00
SNIP: 207327-AMPLIACION ESCUELA PRIMARIA CASERIO MANGALITO, GENOVA, QUETZALTENANGO	Metro cuadrado	Financiera	4,786,158.00	2	0.00	Ejecución financiera					0.00	0.00	0.00	0.00
		Física		0		Ejecución física					0.00	0.00	0.00	0.00
		Financiera		0		Ejecución financiera					0.00	0.00	0.00	0.00

Sistema de Planes Institucionales -SIPLAN-
Reporte de Avance de Metas Físicas y Financieras
Ejecución mensual - Tercer Cuatrimestre 2,021
MIDES

MINISTERIO DE DESARROLLO SOCIAL

Resultado	Sin Resultado	Producto/Subproducto	Unidad de Medida	Metas física/financiera	Inicial anual	Reprogramaciones	Metas vigentes	Metas física/financiera	Ejecución 3er cuatrimestre				% 3er cuatrimestre	Acumulado al 3er cuatrimestre	% de Avance acumulado al 3er cuatrimestre	% de Avance acumulado al 3er cuatrimestre con metas iniciales
									Septiembre	Octubre	Noviembre	Diciembre				
		SNIP: 207354-MEJORAMIENTO CAMINO RURAL HACIA ALDEA EL CHUPADERO, NUEVA SANTA ROSA, SANTA ROSA		Física		0		Ejecución física					0.00	0.00	0.00	0.00
		SNIP: 207354-MEJORAMIENTO CAMINO RURAL HACIA ALDEA EL CHUPADERO, NUEVA SANTA ROSA, SANTA ROSA		Financiera		0		Ejecución financiera					0.00	0.00	0.00	0.00
		SNIP: 207334-AMPLIACION ESCUELA PRIMARIA SECTOR JUAREZ, GENOVA, QUETZAL-TENANGO.	Metro cuadrado	Física		0		Ejecución física					0.00	0.00	0.00	0.00
		SNIP: 207148-AMPLIACION ESCUELA PRIMARIA OFICIAL RURAL MIXTA, CANTÓN PAXÁN, SAN FRANCISCO LA UNIÓN, QUETZAL-TENANGO	Metro cuadrado	Física	350.00	0	350.00	Ejecución física					0.00	0.00	0.00	0.00
		SNIP: 209541-AMPLIACION ESCUELA PRIMARIA RURAL MIXTA ALDEA LA ASUNCIÓN, ASUNCIÓN MITA, JUTIAPA	Metro cuadrado	Financiera	234,000.00	0	234,000.00	Ejecución financiera					0.00	0.00	0.00	0.00
				Física		0		Ejecución física					0.00	0.00	0.00	0.00
				Financiera		0		Ejecución financiera					0.00	0.00	0.00	0.00

**Sistema de Planes Institucionales -SIPLAN-
Reporte de Avance de Metas Físicas y Financieras
Ejecución mensual - Tercer Cuatrimestre 2,021**

MINISTERIO DE DESARROLLO SOCIAL

MIDES

Resultado Sin Resultado

Producto/Subproducto	Unidad de Medida	Metas física/financiera	Inicial anual	Reprogramaciones	Metas vigentes	Metas física/financiera	Ejecución 3er cuatrimestre				Acumulado al 3er cuatrimestre	% de Avance acumulado al 3er cuatrimestre	% de Avance acumulado al 3er cuatrimestre con metas iniciales
							Septiembre	Octubre	Noviembre	Diciembre			
SNIP: 207167-AMPLIACION ESCUELA PRIMARIA (DOS NIVELES), CASERIO NUEVO DAMASCO, XARUHA, ALTA VERAPAZ	Metro cuadrado	Física	385.00	0	385.00	Ejecución física					0.00	0.00	0.00
		Financiera	1,136,150.00	0	1,136,150.00	Ejecución financiera					0.00	0.00	0.00
SNIP: 207420-AMPLIACION ESCUELA PRIMARIA (OCHO AULAS), ALDEA SIMAJHULEU, COMALAPA, CHIMALTENANGO	Metro cuadrado	Física	300.00	0	300.00	Ejecución física					0.00	0.00	0.00
		Financiera	2,250,000.00	0	2,250,000.00	Ejecución financiera					0.00	0.00	0.00
SNIP: 207105-AMPLIACION ESCUELA PRIMARIA OFICIAL URBANA MIXTA CRISTOBAL COLÓN, CABECERA MUNICIPAL, GENOVA, QUETZALTENANGO	Metro cuadrado	Física	276.00	0	276.00	Ejecución física					0.00	0.00	0.00
		Financiera	2,041,000.00	0	2,041,000.00	Ejecución financiera					0.00	0.00	0.00
SNIP: 207420-AMPLIACION ESCUELA PRIMARIA (OCHO AULAS), ALDEA SIMAJHULEU, COMALAPA, CHIMALTENANGO	Metro cuadrado	Física		0		Ejecución física					0.00	0.00	0.00
		Financiera	2,250,000.00	1	0.00	Ejecución financiera					0.00	0.00	0.00
SNIP: 209541-AMPLIACION ESCUELA PRIMARIA MIXTA ALDEA LA ASUNCIÓN, ASUNCIÓN MITA, JUTIAPA	Metro cuadrado	Física	502.00	0	502.00	Ejecución física					0.00	0.00	0.00
		Financiera	1,220,000.00	0	1,220,000.00	Ejecución financiera					0.00	0.00	0.00

Sistema de Planes Institucionales -SIPLAN-
Reporte de Avance de Metas Físicas y Financieras

Ejecución mensual - Tercer Cuatrimestre 2,021

MIDES

MINISTERIO DE DESARROLLO SOCIAL

Resultado Sin Resultado

Producto/Subproducto	Unidad de Medida	Metas física/financiera	Inicial anual	Reprogramaciones	Metas vigentes	Metas física/financiera	Ejecución 3er cuatrimestre				Acumulado al 3er cuatrimestre	% de Avance acumulado al 3er cuatrimestre con metas iniciales
							Septiembre	Octubre	Noviembre	Diciembre		
CONSTRUCCIÓN, AMPLIACIÓN Y MEJORAMIENTO DE SISTEMAS DE AGUA POTABLE Y POZOS MECÁNICOS	Metro	Física	37,565.00	3	18,053.00	Ejecución física					0.00	0.00
		Financiera	18,400,500.00	7	3,692,477.00	Ejecución financiera	300,000.00			200,000.00	500,000.00	13.54
SNIP: 224834-CONSTRUCCION POZO(S) MECÁNICO PARAJE CHIJOYAB, ALDEA RANCHO DE TEJA, SAN FRANCISCO EL ALTO, TONONICAPÁN.	Metro	Física	7,909.00	1	0.00	Ejecución física					0.00	0.00
		Financiera	2,968,505.00	1	0.00	Ejecución financiera					0.00	0.00
SNIP: 224374-CONSTRUCCION SISTEMA DE AGUA POTABLE (TANQUE DE DISTRIBUCIÓN) ALDEA SAN ANTONIO PAJOC, OLINTEPEQUE, QUETZALTENANGO	Metro cuadrado	Física	82.00	1	0.00	Ejecución física					0.00	0.00
		Financiera	630,000.00	1	0.00	Ejecución financiera					0.00	0.00
SNIP: 224827-CONSTRUCCION SISTEMA DE AGUA POTABLE CASERIO SAN LUIS ALDEA HUISPACHE, CONCEPCION TUTUAPA, SAN MARCOS	Metro	Física	450.00	1	0.00	Ejecución física					0.00	0.00
		Financiera	4,500,691.00	2	0.00	Ejecución financiera					0.00	0.00
SNIP: 224784-CONSTRUCCION SISTEMA DE AGUA POTABLE CASERIO CAMPOSECO ALDEA AJAL, SAN PEDRO NECTA, HUEHUETENANGO	Metro	Física	20,224.00	1	0.00	Ejecución física					0.00	0.00
		Financiera	6,094,354.00	1	0.00	Ejecución financiera					0.00	0.00

Sistema de Planes Institucionales -SIPLAN-
Reporte de Avance de Metas Físicas y Financieras
Ejecución mensual - Tercer Cuatrimestre 2,021
MIDES

MINISTERIO DE DESARROLLO SOCIAL

Resultado Sin Resultado

Producto/Subproducto	Unidad de Medida	Metas físicas/financiera	Inicial anual	Reprogramaciones	Metas vigentes	Metas física/financiera	Ejecución 3er cuatrimestre				% 3er cuatrimestre	Acumulado al 3er cuatrimestre	% de Avance acumulado al 3er cuatrimestre	% de Avance acumulado al 3er cuatrimestre con metas iniciales
							Septiembre	Octubre	Noviembre	Diciembre				
SNIP: 224636-CONSTRUCCION SISTEMA DE AGUA POTABLE ALDEA LA INDEPENDENCIA CHILIL, SIPACAPA, SAN MARCOS	Metro	Física	8,900.00	1	0.00	Ejecución física					0.00	0.00	0.00	0.00
SNIP: 224622-CONSTRUCCION SISTEMA DE AGUA POTABLE CASERIO CHILIFE ALDEA YAMOU, CONCEPCION TUTUAPA, SAN MARCOS	Metro	Financiera	518,950.00	1	0.00	Ejecución financiera					0.00	0.00	0.00	0.00
SNIP: 210446-CONSTRUCCION POZO(S) MECANICO.CANTON CHUICHIMAL, TONICAPAN,TONICAPÁN	Metro	Física	244.00	0	244.00	Ejecución física					0.00	0.00	0.00	0.00
SNIP: 224622-CONSTRUCCION SISTEMA DE AGUA POTABLE CASERIO CHILIFE ALDEA YAMOU, CONCEPCION TUTUAPA, SAN MARCOS	Metro	Financiera	1,590,000.00	0	1,590,000.00	Ejecución financiera					0.00	0.00	0.00	0.00
SNIP: 210126-MEJORAMIENTO SISTEMA DE AGUA POTABLE PARTE ALTA (EL CASCAJO), ALDEA VILLA HERMOSA, ESQUIPULAS PALO GORDO, SAN MARCOS.	Metro	Física	15,809.00	0	15,809.00	Ejecución física					0.00	0.00	0.00	0.00
SNIP: 210126-MEJORAMIENTO SISTEMA DE AGUA POTABLE PARTE ALTA (EL CASCAJO), ALDEA VILLA HERMOSA, ESQUIPULAS PALO GORDO, SAN MARCOS.	Metro	Financiera	1,180,000.00	0	1,180,000.00	Ejecución financiera					0.00	0.00	0.00	0.00
SNIP: 210126-MEJORAMIENTO SISTEMA DE AGUA POTABLE PARTE ALTA (EL CASCAJO), ALDEA VILLA HERMOSA, ESQUIPULAS PALO GORDO, SAN MARCOS.	Metro	Física	2,000.00	0	2,000.00	Ejecución física					0.00	0.00	0.00	0.00
SNIP: 210126-MEJORAMIENTO SISTEMA DE AGUA POTABLE PARTE ALTA (EL CASCAJO), ALDEA VILLA HERMOSA, ESQUIPULAS PALO GORDO, SAN MARCOS.	Metro	Financiera	900,000.00	1	922,477.00	Ejecución financiera					0.00	0.00	0.00	0.00

**Sistema de Planes Institucionales -SIPLAN-
 Reporte de Avance de Metas Físicas y Financieras
 Ejecución mensual - Tercer Cuatrimestre 2,021**

MINISTERIO DE DESARROLLO SOCIAL

MIDES

Resultado	Sin Resultado	Producto/Subproducto	Unidad de Medida	Metas física/financiera	Inicial anual	Reprogramaciones	Metas vigentes	Metas física/financiera	Ejecución 3er cuatrimestre				Acumulado al 3er cuatrimestre	% de Avance acumulado al 3er cuatrimestre con metas Iniciales	% de Avance acumulado al 3er cuatrimestre	% de Avance acumulado al 3er cuatrimestre con metas Iniciales
									Septiembre	Octubre	Noviembre	Diciembre				
Personas en situación de riesgo y vulnerabilidad social beneficiadas con materiales de construcción, enseres y equipo	Persona	Física	24,000.00	3	1,515.00	Ejecución física	360.00				645.00	1,005.00	66.34	1,005.00	66.34	4.19
		Financiera	13,804,294.00	3	2,900,538.00	Ejecución financiera	1,621,140.40	89,100.00	169,185.00	266,375.00	2,145,800.40	73.98	2,796,462.40	96.41	2,796,462.40	96.41
Personas en situación de riesgo y vulnerabilidad social beneficiadas con materiales de construcción, enseres y equipo	Persona	Física	24,000.00	3	1,515.00	Ejecución física	360.00				645.00	1,005.00	66.34	1,005.00	66.34	4.19
		Financiera	13,804,294.00	3	2,900,538.00	Ejecución financiera	1,621,140.40	89,100.00	169,185.00	266,375.00	2,145,800.40	73.98	2,796,462.40	96.41	2,796,462.40	96.41
Personas beneficiadas con dotación de materiales de construcción para mejorar su vivienda	Persona	Física	20,000.00	1	750.00	Ejecución física	250.00				433.00	683.00	91.07	683.00	91.07	3.42
		Financiera	5,037,010.00	2	609,646.00	Ejecución financiera	178,996.40	316,793.87	98,345.38		594,135.65	97.46	609,639.65	100.00	609,639.65	100.00
Personas beneficiadas con dotación de materiales de construcción para mejorar su vivienda	Persona	Física	20,000.00	1	750.00	Ejecución física	250.00				433.00	683.00	91.07	683.00	91.07	3.42
		Financiera	5,037,010.00	2	609,646.00	Ejecución financiera	178,996.40	316,793.87	98,345.38		594,135.65	97.46	609,639.65	100.00	609,639.65	100.00
Personas con capacitación, asistencia técnica y con dotación de materiales, herramientas y equipo para el fomento de la producción agropecuaria y artesanal	Persona	Física	7,000.00	3	709.00	Ejecución física	209.00				500.00	709.00	100.00	709.00	100.00	10.13
		Financiera	1,580,951.00	3	893,630.00	Ejecución financiera		271,127.00			271,127.00	30.34	271,127.00	30.34	271,127.00	30.34

**Sistema de Planes Institucionales -SIPLAN-
Reporte de Avance de Metas Físicas y Financieras
Ejecución mensual - Tercer Cuatrimestre 2,021**

MINISTERIO DE DESARROLLO SOCIAL

MIDES

Resultado Sin Resultado

Producto/Subproducto	Unidad de Medida	Metas físicas/financiera	Inicial anual	Reprogramaciones	Metas vigentes	Metas físicas/financiera	Ejecución 3er cuatrimestre				% 3er cuatrimestre	Acumulado al 3er cuatrimestre	% de Avance acumulado al 3er cuatrimestre	% de Avance acumulado al 3er cuatrimestre con metas Iniciales	
							Septiembre	Octubre	Noviembre	Diciembre					Total
Personas beneficiadas con dotación de materiales, herramientas y equipo para el fomento de la producción agropecuaria y artesanal	Persona	Física	5.000.00	3	709.00	Ejecución física	209.00			500.00	709.00	100.00	709.00	100.00	14.18
		Financiera	643.451.00	2	893.630.00	Ejecución financiera	622.502.50		271.127.00		893.629.50	100.00	893.629.50	100.00	138.88
Personas capacitadas y con asistencia técnica en temas de producción agropecuaria y artesanal	Persona	Física	2.000.00	1	0.00	Ejecución física					0.00	0.00	0.00	0.00	0.00
		Financiera	937.500.00	1	0.00	Ejecución financiera					0.00	0.00	0.00	0.00	0.00
Personas beneficiadas con dotación de materiales de construcción en apoyo a su vivienda	Persona	Física	44.000.00	1	7.158.00	Ejecución física					0.00	0.00	631.00	8.82	1.43
		Financiera	20.000.000.00	1	3.837.968.00	Ejecución financiera	622.502.50				622.502.50	16.22	4.460.136.50	116.21	22.30
Personas beneficiadas con dotación de materiales de construcción en apoyo a su vivienda	Persona	Física	44.000.00	1	7.158.00	Ejecución física					0.00	0.00	631.00	8.82	1.43
		Financiera	20.000.000.00	1	3.837.968.00	Ejecución financiera					0.00	0.00	3.837.634.00	99.99	19.19
Familias beneficiadas con dotación de materiales de construcción y reparación de la red vial	Familia	Física		0		Ejecución física					0.00	0.00	0.00	0.00	0.00
		Financiera	0.00	0	0.00	Ejecución financiera					0.00	0.00	0.00	0.00	0.00

**Sistema de Planes Institucionales - SIPLAN-
 Reporte de Avance de Metas Físicas y Financieras**

Ejecución mensual - Tercer Cuatrimestre 2,021

MIDES

MINISTERIO DE DESARROLLO SOCIAL

Resultado Sin Resultado

Producto/Subproducto	Unidad de Medida	Metas física/financiera	Inicial anual	Reprogramaciones	Metas vigentes	Metas física/financiera	Ejecución 3er cuatrimestre				% 3er cuatrimestre	Acumulado al 3er cuatrimestre	% de Avance acumulado al 3er cuatrimestre	% de Avance acumulado al 3er cuatrimestre con metas iniciadas
							Septiembre	Octubre	Noviembre	Diciembre				
Familias beneficiadas con dotación de materiales de construcción y reparación de la red vial	Familia	Física		0		Ejecución física					0.00	0.00	0.00	0.00
		Financiera		0		Ejecución financiera					0.00	0.00	0.00	0.00
CONSTRUCCIÓN, AMPLIACIÓN Y MEJORAMIENTO DE INFRAESTRUCTURA VIAL	Metro cuadrado	Física	28,247.00	2	489,848.00	Ejecución física					0.00	0.00	0.00	0.00
		Financiera	72,250,810.00	36	124,713,067.00	Ejecución financiera	15,325,902.59	4,135,007.23	17,173,016.60	33,373,709.14	70,007,635.56	56.13	110,774,882.74	88.82
SNIP: 207354-MEJORAMIENTO CAMINO RURAL HACIA ALDEA EL CHUPADERO, NUEVA SANTA ROSA, SANTA ROSA		Física		0		Ejecución física					0.00	0.00	0.00	0.00
		Financiera		0		Ejecución financiera					0.00	0.00	0.00	0.00
SNIP: 210031-MEJORAMIENTO CAMINO RURAL CON EMPEDRADO Y CARRILERAS DE CONCRETO, CALLE PRINCIPAL DE ACCESO ALDEA EL NARANJO, SAN RAFAEL PIE DE LA CUESTA, SAN MARCOS		Física		0		Ejecución física					0.00	0.00	0.00	0.00
		Financiera		0		Ejecución financiera					0.00	0.00	0.00	0.00
SNIP: 224203-MEJORAMIENTO CAMINO RURAL CON PAVIMENTO CASERIO LOS MEZA, ALDEA LA VICTORIA, SAN JUAN OSTUNCALCO, QUETZALTENANGO		Física		0		Ejecución física					0.00	0.00	0.00	0.00
		Financiera		0		Ejecución financiera					0.00	0.00	0.00	0.00

Sistema de Planes Institucionales -SIPLAN-
Reporte de Avance de Metas Físicas y Financieras

Ejecución mensual - Tercer Cuatrimestre 2,021

MIDES

MINISTERIO DE DESARROLLO SOCIAL

Resultado Sin Resultado

Producto/Subproducto	Unidad de Medida	Metas física/financiera	Inicial anual	Reprogramaciones	Metas vigentes	Metas física/financiera	Ejecución 3er cuatrimestre				% 3er cuatrimestre	Acumulado al 3er cuatrimestre	% de Avance acumulado al 3er cuatrimestre	% de Avance acumulado al 3er cuatrimestre con metas iniciales
							Septiembre	Octubre	Noviembre	Diciembre				
SNIP: 224712-MEJORAMIENTO CALLE DE LA PROCESIÓN BARRIO EL CALVARIO, CHINIQUE, QUICHÉ	Metro cuadrado	Física	1,175.00	1	0.00	Ejecución física					0.00	0.00	0.00	0.00
		Financiera	401,914.00	1	0.00	Ejecución financiera					0.00	0.00	0.00	0.00
SNIP: 224893-MEJORAMIENTO CALLE CALZADA EDIN ROBERTO NOVA SALIDA AL PROGRESO JUTIAPA, MOMIAS, JALAPA	Metro cuadrado	Física	8,280.00	1	1,862.00	Ejecución física					0.00	0.00	0.00	0.00
		Financiera	5,515,000.00	3	2,750,274.00	Ejecución financiera					0.00	0.00	0.00	0.00
SNIP: 243831-MEJORAMIENTO CAMINO RURAL ALDEA CHILTEPE SUR HACIA ALDEA POTRERO GRANDE, JUTIAPA, JUTIAPA.		Física		0		Ejecución física					0.00	0.00	0.00	0.00
		Financiera		0		Ejecución financiera					0.00	0.00	0.00	0.00
SNIP: 244848-MEJORAMIENTO CALLE URBANA PRINCIPAL CON PAVIMENTO RIGIDO DE CANTÓN TUJUC, LOS LUCAS Y CANTÓN LOS PABLO, TODOS SANTOS CUCHUMATÁN, HUEHUETENANGO	Metro cuadrado	Física		0		Ejecución física					0.00	0.00	0.00	0.00
		Financiera		0		Ejecución financiera					0.00	0.00	0.00	0.00
SNIP: 186878-MEJORAMIENTO CAMINO RURAL ALDEA MONTEVERDE-ESTANZUELAS NUEVA SANTA ROSA, SANTA ROSA	Metro cuadrado	Física		0		Ejecución física					0.00	0.00	0.00	0.00
		Financiera		0		Ejecución financiera					0.00	0.00	0.00	0.00

Sistema de Planes Institucionales -SIPLAN-
Reporte de Avance de Metas Físicas y Financieras

Ejecución mensual - Tercer Cuatrimestre 2,021

MIDES

MINISTERIO DE DESARROLLO SOCIAL

Resultado Sin Resultado

Producto/Subproducto	Unidad de Medida	Metas físicas/financiera	Inicial anual	Reprogramaciones	Metas vigentes	Metas física/financiera	Ejecución 3er cuatrimestre				% 3er cuatrimestre	Acumulado al 3er cuatrimestre	% de Avance acumulado al 3er cuatrimestre con metas iniciales
							Septiembre	Octubre	Noviembre	Diciembre			
SNIP: 224785-MEJORAMIENTO CAMINO RURAL SANTA RITA-CENTRO SAN RAMÓN-CHUATROJ, CANTÓN SAN RAMON, SAN CRISTOBAL TOTONICAPAN, TOTONICAPAN	Metro cuadrado	Física		0		Ejecución física					0.00	0.00	0.00
		Financiera		0		Ejecución financiera					0.00	0.00	0.00
SNIP: 244864-MEJORAMIENTO CAMINO RURAL SAN ANTONIO LAS LOMAS, SAN DIEGO, ZACAPA	Metro cuadrado	Física		0		Ejecución física					0.00	0.00	0.00
		Financiera		0		Ejecución financiera					0.00	0.00	0.00
SNIP: 168867-MEJORAMIENTO CALLE 1A., 2A. Y 4A. CALLE A ZONA 5 BARRIO SAN LUIS, SAN JUAN CHAMELCO, ALTA VERAPAZ.		Física		0		Ejecución física					0.00	0.00	0.00
		Financiera		0		Ejecución financiera					0.00	0.00	0.00
SNIP: 222343-CONSTRUCCION CARRETERA PAVIMENTADA CRUCE CHAQUIROOCHA A ALDEA SEPALAU, CHISEC, A.V.	Metro cuadrado	Física		0		Ejecución física					0.00	0.00	0.00
		Financiera		0		Ejecución financiera					0.00	0.00	0.00
SNIP: 222474-MEJORAMIENTO CAMINO RURAL HACIA ALDEA LAS TABLAS, MOYUTA, JUTIAPA		Física		0		Ejecución física					0.00	0.00	0.00
		Financiera		0		Ejecución financiera					0.00	0.00	0.00

Sistema de Planes Institucionales -SIPLAN-
 Reporte de Avance de Metas Fisicas y Financieras

Ejecución mensual - Tercer Cuatrimestre 2.021

MINISTERIO DE DESARROLLO SOCIAL

MIDES

Resultado Sin Resultado

Producto/Subproducto	Unidad de Medida	Metas fisica/financiera	Inicial anual	Reprogramaciones	Metas vigentes	Metas fisica/financiera	Ejecución 3er cuatrimestre				Acumulado al 3er cuatrimestre	% de Avance acumulado al 3er cuatrimestre con metas iniciales	
							Septiembre	Octubre	Noviembre	Diciembre			Total
SNIP: 224814-MEJORAMIENTO CALLE PRINCIPAL CON PAVIMENTO ALDEA EL TECOMATE, CATARINA, SAN MARCOS		Fisica		0		Ejecución fisica					0.00	0.00	0.00
		Financiera		0		Ejecución financiera					0.00	0.00	0.00
SNIP: 222461-MEJORAMIENTO CAMINO RURAL (ADOQUINADO) CASERIO EL MIRADOR, CANTON PUJULIL II, SOLOLA, SOLOLA	Metro cuadrado	Fisica	1,535.00	1	1,425.00	Ejecución fisica					0.00	0.00	0.00
		Financiera	460,869.00	1	450,000.00	Ejecución financiera					0.00	0.00	-0.00
SNIP: 223773-CONSTRUCCION PUENTE VEHICULAR BARRIO SAN BENITO ZONA 4, SANTA CATALINA LA TINTA, ALTA VERAPAZ	Metro cuadrado	Fisica		0		Ejecución fisica					0.00	0.00	0.00
		Financiera		0		Ejecución financiera					0.00	0.00	0.00
SNIP: 243826-MEJORAMIENTO CAMINO RURAL ALDEA ESCARBADEROS, JEREZ, JUTIAPA	Metro cuadrado	Fisica		0		Ejecución fisica					0.00	0.00	0.00
		Financiera		0		Ejecución financiera					0.00	0.00	0.00
SNIP: 203779-MEJORAMIENTO CALLE CAMPANARIO Y CALLE NAVIDAD, CENTRO HISTORICO, PANAJACHEL, SOLOLA	Metro cuadrado	Fisica		0		Ejecución fisica					0.00	0.00	0.00
		Financiera		0		Ejecución financiera					0.00	0.00	0.00

Sistema de Planes Institucionales -SIPLAN-
Reporte de Avance de Metas Físicas y Financieras
Ejecución mensual - Tercer Cuatrimestre 2,021

MINISTERIO DE DESARROLLO SOCIAL
MIDES

Resultado	Sin Resultado	Unidad de Medida	Metas física/financiera	Inicial anual	Reprogramaciones	Metas vigentes	Metas física/financiera	Ejecución 3er cuatrimestre				Acumulado al 3er cuatrimestre	% de Avance acumulado al 3er cuatrimestre con metas iniciales
								Septiembre	Octubre	Noviembre	Diciembre		
SNIP: 224770-MEJORAMIENTO CALLE CON EMPEDRADO + CARRILLERAS DE CONCRETO, ZONA 11 COMUNIDAD AGRARIA EMANUEL, NUEVO PROGRESO, SAN MARCOS	Meetro cuadrado	Física	0	0	0	Ejecución física	0.00	0.00	0.00	0.00	0.00	0.00	0.00
		Financiera	0	0	0	Ejecución financiera	0.00	0.00	0.00	0.00	0.00	0.00	0.00
SNIP: 224839-MEJORAMIENTO CAMINO RURAL DE LA ALDEA SANTA RITA HACIA LA ESPERANZA, LA ESPERANZA, QUETZALTENANGO	Meetro cuadrado	Física	0	0	0	Ejecución física	0.00	0.00	0.00	0.00	0.00	0.00	0.00
		Financiera	0	0	0	Ejecución financiera	0.00	0.00	0.00	0.00	0.00	0.00	0.00
SNIP: 207176-MEJORAMIENTO CALLE ALDEA OJECHEJEL, HUEHUETENANGO, HUEHUETENANGO	Meetro cuadrado	Física	0	0	0	Ejecución física	0.00	0.00	0.00	0.00	0.00	0.00	0.00
		Financiera	0	0	0	Ejecución financiera	0.00	0.00	0.00	0.00	0.00	0.00	0.00
SNIP: 224076-MEJORAMIENTO CALLE CON ADOQUIN, CALLE PRINCIPAL ALDEA SACUCHUM, SAN PEDRO SACATEPEQUEZ, SAN MARCOS	Meetro cuadrado	Física	0	0	0	Ejecución física	0.00	0.00	0.00	0.00	0.00	0.00	0.00
		Financiera	0	0	0	Ejecución financiera	0.00	0.00	0.00	0.00	0.00	0.00	0.00
SNIP: 221945-MEJORAMIENTO CAMINO RURAL (PAVIMENTO RIGIDO) PARA JE PASACAQUIM, ALDEA SAN ANTONIO SUA, SAN FRANCISCO EL ALTO, TOTONICAPÁN	Meetro cuadrado	Física	0	0	0	Ejecución física	0.00	0.00	0.00	0.00	0.00	0.00	0.00
		Financiera	0	0	0	Ejecución financiera	0.00	0.00	0.00	0.00	0.00	0.00	0.00

**Sistema de Planes Institucionales -SIPLAN-
 Reporte de Avance de Metas Físicas y Financieras**

Ejecución mensual - Tercer Cuatrimestre 2,021

MINISTERIO DE DESARROLLO SOCIAL

MIDES

Resultado Sin Resultado

Producto/Subproducto	Unidad de Medida	Metas física/financiera	Inicial anual	Reprogramaciones	Metas vigentes	Metas física/financiera	Ejecución 3er cuatrimestre				Acumulado al 3er cuatrimestre	% de Avance acumulado al 3er cuatrimestre	% de Avance acumulado al 3er cuatrimestre con metas iniciates
							Septiembre	Octubre	Noviembre	Diciembre			
SNIP: 203542-MEJORAMIENTO CAMINO RURAL HACIA ALDEA LOS ACHIOTES, MOYUTA, JUTIAPA	Metro cuadrado	Física	3,200.00	0	3,200.00	Ejecución física					0.00	0.00	0.00
		Financiera	310,327.00	1	1,210,327.00	Ejecución financiera					0.00	0.00	0.00
SNIP: 244877-MEJORAMIENTO CAMINO RURAL DE ALDEA EL ROSARIO A BARRIO LA ESPERANZA, CHAMPERICO, RETALRULEU	Metro cuadrado	Física		0		Ejecución física					0.00	0.00	0.00
		Financiera		0		Ejecución financiera					0.00	0.00	0.00
SNIP: 224839-MEJORAMIENTO CAMINO RURAL DE LA ALDEA SANTA RITA HACIA LA ESPERANZA, QUETZALTENANGO	Metro cuadrado	Física		0		Ejecución física					0.00	0.00	0.00
		Financiera		0		Ejecución financiera					0.00	0.00	0.00
SNIP: 244380-MEJORAMIENTO CAMINO RURAL ALDEA EL AMATILLO, YUPILTEPEQUE, JUTIAPA	Metro cuadrado	Física		0		Ejecución física					0.00	0.00	0.00
		Financiera		0		Ejecución financiera					0.00	0.00	0.00
SNIP: 244898-AMPLIACION CARRTERA ALDEA SAN AGUSTÍN, CHAHAL, ALTA VERAPAZ	Metro cuadrado	Física	20,000.00	0	20,000.00	Ejecución física					0.00	0.00	0.00
		Financiera	3,185,000.00	1	3,070,106.00	Ejecución financiera					0.00	0.00	0.00

Sistema de Planes Institucionales -SIPLAN-
Reporte de Avance de Metas Físicas y Financieras
Ejecución mensual - Tercer Cuatrimestre 2,021

MINISTERIO DE DESARROLLO SOCIAL

MIDES

Resultado Sin Resultado

Producto/Subproducto	Unidad de Medida	Metas física/financiera	Inicial anual	Reprogramaciones	Metas vigentes	Metas física/financiera	Ejecución 3er cuatrimestre				Acumulado al 3er cuatrimestre	% de Avance acumulado al 3er cuatrimestre con metas iniciales
							Septiembre	Octubre	Noviembre	Diciembre		
SNIP: 221960-MEJORAMIENTO CAMINO RURAL PARAJE XEGUARABAL AL PARAJE CHUJPEC, CANTÓN PANQUIX, TONONICAPÁN, TONONICAPÁN	Metro cuadrado	Física	7.710.00	0	7.710.00	Ejecución física					0.00	0.00
		Financiera	820.000.00	1	0.00	Ejecución financiera					0.00	0.00
null	Metro cuadrado	Física		0		Ejecución física					0.00	0.00
		Financiera		0		Ejecución financiera					0.00	0.00
SNIP: 263627-MEJORAMIENTO CAMINO RURAL (PAVIMENTO RIGIDO), SALIDA CABECERA MUNICIPAL A CRUCE SAN CARLOS LAS BRISAS, BARRILLAS, HUEHUETENANGO	Metro cuadrado	Física		0		Ejecución física					0.00	0.00
		Financiera		0		Ejecución financiera					0.00	0.00
SNIP: 224828-MEJORAMIENTO CAMINO RURAL CON ADOQUIN JAMITO CANTON LOS AGUILAR SAN CRISTOBAL CUCHO SAN MARCOS	Metro cuadrado	Física		0		Ejecución física					0.00	0.00
		Financiera		0		Ejecución financiera					0.00	0.00
SNIP: 240516-MEJORAMIENTO CALLE (PAVIMENTO RIGIDO) DESDE ALDEA LA CAMPANA HACIA ALDEA MORAZAN, MONJAS, JALAPA	Metro	Física		0		Ejecución física					0.00	0.00
		Financiera		0		Ejecución financiera					0.00	0.00

**Sistema de Planes Institucionales -SIPLAN-
Reporte de Avance de Metas Físicas y Financieras**

Ejecución mensual - Tercer Cuatrimestre 2,021

MIDES

MINISTERIO DE DESARROLLO SOCIAL

Resultado Sin Resultado

Producto/Subproducto	Unidad de Medida	Metas física/financiera	Inicial anual	Reprogr. maciones	Metas vigentes	Metas física/financiera	Ejecución 3er cuatrimestre				Acumulado al 3er cuatrimestre	% de Avance acumulado al 3er cuatrimestre	% de Avance acumulado al 3er cuatrimestre con metas Iniciales
							Septiembre	Octubre	Noviembre	Diciembre			
SNIP: 244116-MEJORAMIENTO CALLE 'A' NACIMIENTO IXBOBO, SAN LUIS, PETEN	Metro cuadrado	Física		0		Ejecución física					0.00	0.00	0.00
		Financiera		0		Ejecución financiera					0.00	0.00	0.00
SNIP: 222204-MEJORAMIENTO CAMINO RURAL CASERIO PAMONJON A CASERIO VILLA NUEVA, ALDEA BARRANECHÉ, TONICAPÁN, TONICAPÁN	Metro cuadrado	Física		0		Ejecución física					0.00	0.00	0.00
		Financiera		0		Ejecución financiera					0.00	0.00	0.00
SNIP: 223804-AMPLIACION CALLE SECTOR EL MATAZANAL VÍA ACATENANGO A LOS PAJALES, ACATENANGO, CHIMALTENANGO	Metro cuadrado	Física		0		Ejecución física					0.00	0.00	0.00
		Financiera		0		Ejecución financiera					0.00	0.00	0.00
SNIP: 224708-MEJORAMIENTO CAMINO RURAL (PAVIMENTO) ALDEA BELLA VISTA, SANTIAGO CHIMALTENANGO, HUEHUETENANGO	Metro cuadrado	Física	3,992.00	1	0.00	Ejecución física					0.00	0.00	0.00
		Financiera	2,163,657.00	1	0.00	Ejecución financiera					0.00	0.00	0.00
SNIP: 224866-MEJORAMIENTO CAMINO RURAL CASERIO EL SINAL, ALDEA EL EDÉN, PALESTINA DE LOS ALTOS, QUETZALTENANGO.	Metro cubico	Física	2,590.00	1	0.00	Ejecución física					0.00	0.00	0.00
		Financiera	3,650,000.00	1	0.00	Ejecución financiera					0.00	0.00	0.00

Sistema de Planes Institucionales -SIPLAN-
Reporte de Avance de Metas Físicas y Financieras

Ejecución mensual - Tercer Cuatrimestre 2,021

MINISTERIO DE DESARROLLO SOCIAL

MIDES

Resultado	Sin Resultado	Producto/Subproducto	Unidad de Medida	Metas física/financiera	Inicial anual	Reprogramaciones	Metas vigentes	Metas física/financiera	Ejecución 3er cuatrimestre				Acumulado al 3er cuatrimestre	% de Avance acumulado al 3er cuatrimestre	% de Avance acumulado al 3er cuatrimestre con metas iniciales
									Septiembre	Octubre	Noviembre	Diciembre			
		SNIP: 225418-MEJORAMIENTO CAMINO RURAL CASERIO CHURUNEL CENTRAL, CANTÓN PUJUIL III, SOLOLÁ	Metro cuadrado	Física	1,540.00	1	0.00	Ejecución física					0.00	0.00	0.00
		SNIP: 225318-MEJORAMIENTO CAMINO RURAL CASERIO LA CIENAGA, ALDEA PATACHAJ, SAN CRISTOBAL, TOTONICAPAN	Metro cuadrado	Financiera	728,826.00	1	0.00	Ejecución financiera					0.00	0.00	0.00
		SNIP: 128730-MEJORAMIENTO CARRETERA DE CA-1 KM. 152 HACIA ALDEA EL TAMARINDO, ASUNCION MITA, JUTIAPA.	Metro	Física	31,947.00	1	41,000.00	Ejecución física					0.00	0.00	0.00
		SNIP: 186978-MEJORAMIENTO CAMINO RURAL ALDEA MONTEVERDE-ESTANZUELAS, NUEVA SANTA ROSA, SANTA ROSA	Metro cuadrado	Financiera	3,643,700.00	2	8,143,700.00	Ejecución financiera					0.00	0.00	0.00
		SNIP: 203779-MEJORAMIENTO CALLE CAMPANARIO Y CALLE NAVIDAD, CENTRO HISTORICO, PANAJACHEL, SOLOLÁ	Metro cuadrado	Física	14,370.00	1	19,000.00	Ejecución física					0.00	0.00	0.00
				Financiera	221,362.00	2	1,109,611.00	Ejecución financiera					0.00	0.00	0.00
				Física	1,025.00	0	1,025.00	Ejecución física					0.00	0.00	0.00
				Financiera	1,100,000.00	0	1,100,000.00	Ejecución financiera					0.00	0.00	0.00

Sistema de Planes Institucionales -SIPLAN-
 Reporte de Avance de Metas Físicas y Financieras

Ejecución mensual - Tercer Cuatrimestre 2,021

MIDES

MINISTERIO DE DESARROLLO SOCIAL

Resultado Sin Resultado

Producto/Subproducto	Unidad de Medida	Metas física/financiera	Inicial anual	Reprogramaciones	Metas vigentes	Metas física/financiera	Ejecución 3er cuatrimestre				% 3er cuatrimestre	Acumulado al 3er cuatrimestre	% de Avance acumulado al 3er cuatrimestre	% de Avance acumulado al 3er cuatrimestre con metas iniciales
							Septiembre	Octubre	Noviembre	Diciembre				
SNIP: 207176-MEJORAMIENTO CALLE ALDEA OJECHIEL, HUEHUETENANGO, HUEHUETENANGO	Metro cuadrado	Física	7,443.00	0	7,443.00	Ejecución física					0.00	0.00	0.00	0.00
		Financiera	4,160,000.00	0	4,160,000.00	Ejecución financiera					0.00	0.00	0.00	0.00
SNIP: 221945-MEJORAMIENTO CAMINO RURAL (PAVIMENTO RIGIDO) PARA EJECUCION ALDEA SAN ANTONIO SIJA, SAN FRANCISCO EL ALTO, TOTONICAPÁN	Metro cuadrado	Física	3,072.00	0	3,072.00	Ejecución física					0.00	0.00	0.00	0.00
		Financiera	324,892.00	0	324,892.00	Ejecución financiera					0.00	0.00	0.00	0.00
SNIP: 222343-CONSTRUCCION CARRETERA PAVIMENTADA CRUCE CHAQUIROHAA ALDEA SEPALAU, CHISEC, A.V.	Metro cuadrado	Física	42,000.00	0	42,000.00	Ejecución física					0.00	0.00	0.00	0.00
		Financiera	1,034,751.00	1	2,379,970.00	Ejecución financiera					0.00	0.00	0.00	0.00
SNIP: 223773-CONSTRUCCION PUENTE VEHICULAR BARRIO SAN BENITO ZONA 4, SANTA CATALINA LA TINTA, ALTA VERAPAZ	Metro cuadrado	Física	48.00	0	48.00	Ejecución física					0.00	0.00	0.00	0.00
		Financiera	726,376.00	0	726,376.00	Ejecución financiera					0.00	0.00	0.00	0.00
SNIP: 224076-MEJORAMIENTO CALLE CON ADDQUIN, CALLE PRINCIPAL-ALDEA SACUCHUM, SAN PEDRO SACATEPEQUEZ, SAN MARCOS	Metro cuadrado	Física	6,696.00	0	6,696.00	Ejecución física					0.00	0.00	0.00	0.00
		Financiera	2,211,070.00	0	2,211,070.00	Ejecución financiera					0.00	0.00	0.00	0.00

Sistema de Planes Institucionales -SIPLAN-
Reporte de Avance de Metas Físicas y Financieras
Ejecución mensual - Tercer Cuatrimestre 2,021

MINISTERIO DE DESARROLLO SOCIAL

MIDES

Resultado Sin Resultado

Producto/Subproducto	Unidad de Medida	Metas física/financiera	Inicial anual	Reprogramaciones	Metas vigentes	Metas física/financiera	Ejecución 3er cuatrimestre				Acumulado al 3er cuatrimestre	% de Avance acumulado al 3er cuatrimestre con metas Iniciales	
							Septiembre	Octubre	Noviembre	Diciembre			Total
SNIP: 224770-MEJORAMIENTO CALLE CON EMPEDRADO + CARRILLERAS DE CONCRETO, ZONA 1 COMUNIDAD AGRARIA EMANUEL, NUEVO PROGRESO, SAN MARCOS	Metro cuadrado	Física	3,434.00	0	3,434.00	Ejecución física					0.00	0.00	0.00
		Financiera	890,500.00	1	178,100.00	Ejecución financiera					0.00	0.00	0.00
SNIP: 224785-MEJORAMIENTO CAMINO RURAL SANTA RITA-CENTRO SAN RAMÓN-CHIATROJ, CANTÓN SAN RAMÓN, SAN CRISTOBAL TONICAPÁN, TONICAPÁN	Metro cuadrado	Física	13,602.00	1	15,000.00	Ejecución física					0.00	0.00	0.00
		Financiera	747,449.00	2	5,247,449.00	Ejecución financiera					0.00	0.00	0.00
SNIP: 224839-MEJORAMIENTO CAMINO RURAL DE LA ALDEA SANTA RITA HACIA LA ESPERANZA, LA ESPERANZA, QUETZALTENANGO	Metro cuadrado	Física	28,420.00	1	56,000.00	Ejecución física					0.00	0.00	0.00
		Financiera	2,949,986.00	2	13,949,986.00	Ejecución financiera					0.00	0.00	0.00
SNIP: 243826-MEJORAMIENTO CAMINO RURAL ALDEA ESCARBADEROS, JEREZ, JUTIAPA	Metro cuadrado	Física	10,610.00	0	10,610.00	Ejecución física					0.00	0.00	0.00
		Financiera	5,468,925.00	1	5,988,925.00	Ejecución financiera					0.00	0.00	0.00
SNIP: 243827-MEJORAMIENTO CAMINO RURAL DE ALDEA NUEVA LIBERTAD HACIA ALDEA EL ZARÓN, EL ADELANTO, JUTIAPA.	Metro cuadrado	Física	8,360.00	0	8,360.00	Ejecución física					0.00	0.00	0.00
		Financiera	1,440,000.00	1	5,040,000.00	Ejecución financiera					0.00	0.00	0.00

Sistema de Planes Institucionales -SIPLAN-
Reporte de Avance de Metas Fisicas y Financieras
Ejecución mensual - Tercer Cuatrimestre 2,021

MIDES

MINISTERIO DE DESARROLLO SOCIAL

Resultado Sin Resultado

Producto/Subproducto	Unidad de Medida	Metas física/financiera	Inicial anual	Reprogramaciones	Metas vigentes	Metas física/financiera	Ejecución 3er cuatrimestre				% 3er cuatrimestre	Acumulado al 3er cuatrimestre	% de Avance acumulado al 3er cuatrimestre	% de Avance acumulado al 3er cuatrimestre con metas iniciales
							Septiembre	Octubre	Noviembre	Diciembre				
SNIP: 244380-MEJORAMIENTO CAMINO RURAL ALDEA EL AMATILLO, YUPILTEPEQUE, JUTIPA	Metro cuadrado	Fisica	14,415.00	1	16,000.00	Ejecución física					0.00	0.00	0.00	0.00
		Financiera	2,187,300.00	2	7,487,300.00	Ejecución financiera					0.00	0.00	0.00	0.00
SNIP: 244864-MEJORAMIENTO CAMINO RURAL SAN ANTONIO LAS LOMAS, SAN DIEGO, ZACAPA	Metro cuadrado	Fisica	37,572.00	1	50,000.00	Ejecución física					0.00	0.00	0.00	0.00
		Financiera	5,012,757.00	2	19,512,757.00	Ejecución financiera					0.00	0.00	0.00	0.00
SNIP: 244877-MEJORAMIENTO CAMINO RURAL DE ALDEA EL ROSARIO A BARRIO LA ESPERANZA, CHAMPERICO, RETALHULEU	Metro cuadrado	Fisica	29,341.00	1	40,000.00	Ejecución física					0.00	0.00	0.00	0.00
		Financiera	3,199,347.00	2	16,418,040.00	Ejecución financiera					0.00	0.00	0.00	0.00
SNIP: 244948-MEJORAMIENTO CALLE URBANA PRINCIPAL CON PAVIMENTO RIGIDO DE CANTÓN TUJUC, LOS LUCAS Y CANTÓN LOS PABLO, TODOS SANTOS CUCHUMATÁN, FUEHUETENANGO	Metro cuadrado	Fisica	9,600.00	1	10,600.00	Ejecución física					0.00	0.00	0.00	0.00
		Financiera	303,474.00	2	2,303,474.00	Ejecución financiera					0.00	0.00	0.00	0.00
SNIP: 256918-MEJORAMIENTO CALLE (S) CASO URBANO DE LA CABECERA MUNICIPAL DE PALENCIA	Metro cuadrado	Fisica	21,300.00	1	30,000.00	Ejecución física					0.00	0.00	0.00	0.00
		Financiera	2,958,400.00	2	10,541,665.00	Ejecución financiera					0.00	0.00	0.00	0.00

**Sistema de Planes Institucionales -SIPLAN-
Reporte de Avance de Metas Físicas y Financieras
Ejecución mensual - Tercer Cuatrimestre 2,021**

MINISTERIO DE DESARROLLO SOCIAL

MIDES

Resultado Sin Resultado

Producto/Subproducto	Unidad de Medida	Metas física/financiera	Inicial anual	Reprogramaciones	Metas vigentes	Metas física/financiera	Ejecución 3er cuatrimestre				% 3er cuatrimestre	Acumulado al 3er cuatrimestre	% de Avance acumulado al 3er cuatrimestre	% de Avance acumulado al 3er cuatrimestre con metas iniciales
							Septiembre	Octubre	Noviembre	Diciembre				
SNIP: 267009-MEJORAMIENTO CAMINO RURAL DE CRUCE A ALDEA LOS AMATES SAN LUIS JILOTEPECQUE, JALAPA	Metro cuadrado	Física	22,995.00	1	30,000.00	Ejecución física					0.00	0.00	0.00	0.00
		Financiera	1,683,574.00	1	3,366,574.00	Ejecución financiera					0.00	0.00	0.00	0.00
SNIP: 245704-MEJORAMIENTO CALLE CON PAVIMENTO RIGIDO DE CABECERA MUNICIPAL HACIA ALDEA SAN MIGUEL LAS FLORES, CATARINA, SAN MARCOS.	Metro cuadrado	Física	27,817.00	0	27,817.00	Ejecución física					0.00	0.00	0.00	0.00
		Financiera	3,445,000.00	0	3,445,000.00	Ejecución financiera					0.00	0.00	0.00	0.00
SNIP: 269224-MEJORAMIENTO CALLE ALDEA LA REFORMA SAN CRISTOBAL VERAPAZ, ALTA VERAPAZ	Metro cuadrado	Física	25,546.00	0	25,546.00	Ejecución física					0.00	0.00	0.00	0.00
		Financiera	3,345,000.00	0	3,345,000.00	Ejecución financiera					0.00	0.00	0.00	0.00
SNIP: 265195-MEJORAMIENTO CAMINO RURAL SECTOR LOPEZ, ALDEA VILLA HERMOZA, ESQUIPULAS PALO GORDO, SAN MARCOS	Metro cuadrado	Física	12,000.00	0	12,000.00	Ejecución física					0.00	0.00	0.00	0.00
		Financiera	1,809,075.00	1	0.00	Ejecución financiera					0.00	0.00	0.00	0.00
SNIP: 260200-MEJORAMIENTO CAMINO RURAL HACIA ALDEA SAN LUIS, SAN JUAN TEGUACO, SANTA ROSA	Metro cuadrado	Física	0.00	0	0.00	Ejecución física					0.00	0.00	0.00	0.00
		Financiera	127,090.00	0	127,090.00	Ejecución financiera					0.00	0.00	0.00	0.00

Sistema de Planes Institucionales -SIPLAN-
Reporte de Avance de Metas Físicas y Financieras
Ejecución mensual - Tercer Cuatrimestre 2,021

MINISTERIO DE DESARROLLO SOCIAL

MIDES

Resultado Sin Resultado

Producto/Subproducto	Unidad de Medida	Metas física/financiera	Inicial anual	Reprogramaciones	Metas vigentes	Metas física/financiera	Ejecución 3er cuatrimestre				Acumulado al 3er cuatrimestre	% de Avance acumulado al 3er cuatrimestre	% de Avance acumulado al 3er cuatrimestre con metas Iniciales
							Septiembre	Octubre	Noviembre	Diciembre			
SNIP: 280202-MEJORAMIENTO CAMINO RURAL HACIA ALDEA BUENA VISTA, PUEBLO NUEVO VINAS, SANTA ROSA	Metro cuadrado	Física	0.00	0	0.00	Ejecución física					0.00	0.00	0.00
		Financiera	123,381.00	0	123,381.00	Ejecución financiera					0.00	0.00	0.00
Servicios de Asistencia Social	Documento	Física	13.00	0	13.00	Ejecución física	1.00	1.00	1.00		3.00	23.08	92.31
		Financiera	5,716,906.00	3	3,934,873.00	Ejecución financiera	276,579.00	291,408.68	277,783.03	427,207.92	1,272,978.63	32.35	97.73
Servicios de Asistencia Social	Documento	Física	13.00	0	13.00	Ejecución física	1.00	1.00	1.00		3.00	23.08	92.31
		Financiera	5,716,906.00	3	3,934,873.00	Ejecución financiera	276,579.00	291,408.68	277,783.03	427,207.92	1,272,978.63	32.35	97.73
Servicios para la Igualdad de Genero y Pueblos Indígenas	Documento	Física	8.00	1	0.00	Ejecución física					0.00	0.00	0.00
		Financiera	223,000.00	2	0.00	Ejecución financiera					0.00	0.00	0.00
Servicios para la Igualdad de Genero y Pueblos Indígenas	Documento	Física	8.00	1	0.00	Ejecución física					0.00	0.00	0.00
		Financiera	223,000.00	2	0.00	Ejecución financiera					0.00	0.00	0.00

Sistema de Planes Institucionales -SIPLAN-
Reporte de Avance de Metas Físicas y Financieras

Ejecución mensual - Tercer Cuatrimestre 2,021

MIDES

MINISTERIO DE DESARROLLO SOCIAL

Resultado Sin Resultado

Producto/Subproducto	Unidad de Medida	Metas física/financiera	Inicial anual	Reprogramaciones	Metas vigentes	Metas física/financiera	Ejecución 3er cuatrimestre				% 3er cuatrimestre	Acumulado al 3er cuatrimestre	% de Avance acumulado al 3er cuatrimestre	% de Avance acumulado al 3er cuatrimestre con metas Iniciales
							Septiembre	Octubre	Noviembre	Diciembre				
Cuentas a Organismos	Documento	Física	1.00	0	1.00	Ejecución física					0.00	0.00	0.00	0.00
		Financiera	200,000.00	0	200,000.00	Ejecución financiera		162.62			162.62	192,877.87	96.44	96.44
Cuentas a Organismos	Documento	Física	1.00	0	1.00	Ejecución física					0.00	0.00	0.00	0.00
		Financiera	200,000.00	0	200,000.00	Ejecución financiera		162.62			162.62	192,877.87	96.44	96.44
Escuelas de pre primaria con dotación de materiales, mobiliario y equipo educativo	Entidad	Física	150.00	0	150.00	Ejecución física	2.00	5.00			4.00	11.00	36.00	36.00
		Financiera	3,550,650.00	2	8,008,888.00	Ejecución financiera						0.00	38.82	87.56
Escuelas de preprimaria con dotación de materiales, mobiliario y equipo educativo	Entidad	Física	150.00	0	150.00	Ejecución física	2.00	5.00			4.00	11.00	36.00	36.00
		Financiera	3,550,650.00	2	8,008,888.00	Ejecución financiera						0.00	38.83	87.59
Establecimientos de educación media con dotación de materiales, mobiliario y equipo educativo	Entidad	Física	29.00	1	0.00	Ejecución física					0.00	0.00	0.00	0.00
		Financiera	1,193,000.00	2	0.00	Ejecución financiera						0.00	0.00	0.00

Sistema de Planes Institucionales -SIPLAN-
Reporte de Avance de Metas Físicas y Financieras
Ejecución mensual - Tercer Cuatrimestre 2,021

MINISTERIO DE DESARROLLO SOCIAL

MIDES

Resultado Sin Resultado

Producto/Subproducto	Unidad de Medida	Metas física/financiera	Inicial anual	Reprogramaciones	Metas vigentes	Metas física/financiera	Ejecución 3er cuatrimestre				Acumulado al 3er cuatrimestre	% de Avance acumulado al 3er cuatrimestre	% de Avance acumulado al 3er cuatrimestre con metas Iniciales
							Septiembre	Octubre	Noviembre	Diciembre			
Establecimientos educativos de nivel diversificado con dotación de materiales, mobiliario y equipo	Entidad	Física	14.00	1	0.00	Ejecución física					0.00	0.00	0.00
		Financiera	608,700.00	1	0.00	Ejecución financiera					0.00	0.00	0.00
Establecimientos educativos de nivel básico con dotación de materiales, mobiliario y equipo educativo	Entidad	Física	15.00	1	0.00	Ejecución física					0.00	0.00	0.00
		Financiera	584,300.00	1	0.00	Ejecución financiera					0.00	0.00	0.00
CONSTRUCCIÓN, AMPLIACIÓN Y MEJORAMIENTO DE CENTROS DE EDUCACIÓN BÁSICA	Metro cuadrado	Física	1,235.00	2	244.00	Ejecución física					0.00	0.00	0.00
		Financiera	5,281,975.00	3	220,000.00	Ejecución financiera					0.00	0.00	0.00
SNIP: 224662-CONSTRUCCION INSTITUTO BASICO CASCO URBANO, SANTA ROSA DE LIMA, SANTA ROSA	Metro cuadrado	Física	600.00	1	0.00	Ejecución física					0.00	0.00	0.00
		Financiera	2,310,734.00	1	0.00	Ejecución financiera					0.00	0.00	0.00
SNIP: 224759-CONSTRUCCION INSTITUTO BASICO PARAJE POLOGUA, MOMOSTENANGO, TONICAPAN	Metro cuadrado	Física	344.00	1	0.00	Ejecución física					0.00	0.00	0.00
		Financiera	2,013,446.00	1	0.00	Ejecución financiera					0.00	0.00	0.00

**Sistema de Planes Institucionales -SIPLAN-
Reporte de Avance de Metas Físicas y Financieras
Ejecución mensual - Tercer Cuatrimestre 2,021**

MINISTERIO DE DESARROLLO SOCIAL

MIDES

Resultado Sin Resultado

Producto/Subproducto	Unidad de Medida	Metas física/financiera	Inicial anual	Reprogramaciones	Metas vigentes	Metas física/financiera	Ejecución 3er cuatrimestre				% 3er cuatrimestre	Acumulado al 3er cuatrimestre	% de Avance acumulado al 3er cuatrimestre	% de Avance acumulado al 3er cuatrimestre con metas iniciadas
							Septiembre	Octubre	Noviembre	Diciembre				
SNIP: 224847-CONSTRUCCION INSTITUTO BASICO ALDEA LA MONTAÑA, MOYUTA, JUTIAPA	Metro cuadrado	Física	291.00	1	0.00	Ejecución física					0.00	0.00	0.00	0.00
		Financiera	737,795.00	1	0.00	Ejecución financiera					0.00	0.00	0.00	0.00
SNIP: 150716-CONSTRUCCION INSTITUTO BASICO BILINGÜE INTERCUL TURAL MAM (CASTELLANO), CASERIO CANOA DE SAL, COMITANCILLO, SAN MARCOS.	Metro cuadrado	Física	244.00	0	244.00	Ejecución física					0.00	0.00	0.00	0.00
		Financiera	220,000.00	0	220,000.00	Ejecución financiera					0.00	0.00	0.00	0.00
Personas beneficiadas con materiales de construcción, suministros y equipo para mejorar servicios de saneamiento y ambiente	Persona	Física	18,000.00	1	0.00	Ejecución física					0.00	0.00	0.00	0.00
		Financiera	2,500,400.00	2	0.00	Ejecución financiera					0.00	0.00	0.00	0.00
Personas beneficiadas con materiales de construcción, suministros y equipo para mejorar servicios de saneamiento y ambiente	Persona	Física	18,000.00	1	0.00	Ejecución física					0.00	0.00	0.00	0.00
		Financiera	2,500,400.00	2	0.00	Ejecución financiera					0.00	0.00	0.00	0.00
Personas beneficiadas con materiales de construcción, suministros y equipo para mejorar servicios de saneamiento y ambiente	Persona	Física		0		Ejecución física					0.00	0.00	0.00	0.00
		Financiera		0		Ejecución financiera					0.00	0.00	0.00	0.00

Sistema de Planes Institucionales -SIPLAN-
Reporte de Avance de Metas Físicas y Financieras
Ejecución mensual - Tercer Cuatrimestre 2,021

MINISTERIO DE DESARROLLO SOCIAL

MIDES

Resultado	Sin Resultado	Producto/Suiproducto	Unidad de Medida	Metas física/financiera	Inicial anual	Reprogramaciones	Metas vigentes	Metas física/financiera	Ejecución 3er cuatrimestre				Acumulado al 3er cuatrimestre	% de Avance acumulado al 3er cuatrimestre	% de Avance acumulado al 3er cuatrimestre con metas iniciales
									Septiembre	Octubre	Noviembre	Diciembre			
		CONSTRUCCIÓN, AMPLIACIÓN Y MEJORAMIENTO DE PLANTAS DE TRATAMIENTO DE AGUAS RESIDUALES Y DESECHOS SÓLIDOS 1	Metro cubico	Física	7,009.00	1	0.00	Ejecución física					0.00	0.00	0.00
		SNIP: 224748-CONSTRUCCION SISTEMA DE TRATAMIENTO AGUAS RESIDUALES (PLANTA DE TRATAMIENTO) BARRIO CHICHUN (ENCUENTRO RIO CHIO Y CAHABÓN), SAN PEDRO CARCHÁ, ALTA VERAPAZ.	Metro cubico	Financiera	10,056,561.00	4	0.00	Ejecución financiera					0.00	0.00	0.00
		SNIP: 224412-CONSTRUCCION SISTEMA DE TRATAMIENTO AGUAS RESIDUALES CABECERA MUNICIPAL, NUEVA SANTA ROSA, SANTA ROSA.	Metro cubico	Física	587.00	1	0.00	Ejecución física					0.00	0.00	0.00
		SNIP: 224774-CONSTRUCCION SISTEMA DE TRATAMIENTO AGUAS RESIDUALES CON PLANTA DE TRATAMIENTO, LOTIFICACION SAN ISIDRO, COATEPEQUE, QUETZALTENANGO	Metro cuadrado	Financiera	4,000,000.00	1	0.00	Ejecución financiera					0.00	0.00	0.00
		SNIP: 224440-CONSTRUCCION SISTEMA DE ALCANTARILLADO SANITARIO CANTON VILLALA, NEBAJ, QUICHÉ	Metro cubico	Física	334.00	1	0.00	Ejecución física					0.00	0.00	0.00
				Financiera	756,347.00	1	0.00	Ejecución financiera					0.00	0.00	0.00
				Física		0		Ejecución física					0.00	0.00	0.00
				Financiera	895,505.00	1	0.00	Ejecución financiera					0.00	0.00	0.00

Sistema de Planes Institucionales -SIP LAN-
Reporte de Avance de Metas Físicas y Financieras

Ejecución mensual - Tercer Cuatrimestre 2,021

MIDES

MINISTERIO DE DESARROLLO SOCIAL

Resultado Sin Resultado

Producto/Subproducto	Unidad de Medida	Metas física/financiera	Inicial anual	Reprogramaciones	Metas vigentes	Metas física/financiera	Ejecución 3er cuatrimestre				% 3er cuatrimestre	Acumulado al 3er cuatrimestre	% de Avance acumulado al 3er cuatrimestre con metas iniciales	% de Avance acumulado al 3er cuatrimestre
							Septiembre	Octubre	Noviembre	Diciembre				
CONSTRUCCIÓN, AMPLIACIÓN Y MEJORAMIENTO DE PLANTAS DE TRATAMIENTO DE AGUAS RESIDUALES Y DESECHOS SOLIDOS	Metro cubico	Fisica	4,930.00	2	1,901.00	Ejecución física					0.00	0.00	0.00	0.00
		Financiera	145,895,505.00	5	3,801,240.00	Ejecución financiera					0.00	0.00	0.00	0.00
SNIP: 224757-AMPLIACION SISTEMA DE ALCANTARILLADO SANITARIO (CON PLANTA DE TRATAMIENTO) SECTOR NORTE, ALDEA RINCO GRANDE, ZARAGOZA, CHIMALTENANGO.	Metro	Fisica	1,701.00	0	1,701.00	Ejecución física					0.00	0.00	0.00	0.00
		Financiera	49,000,000.00	1	0.00	Ejecución financiera					0.00	0.00	0.00	0.00
SNIP: 224440-CONSTRUCCION SISTEMA DE ALCANTARILLADO SANITARIO CANTÓN VILLALA, NEBAJ, QUICHÉ	Metro cubico	Fisica	1,645.00	1	0.00	Ejecución física					0.00	0.00	0.00	0.00
		Financiera	895,505.00	1	0.00	Ejecución financiera					0.00	0.00	0.00	0.00
SNIP: 224579-CONSTRUCCION SISTEMA DE TRATAMIENTO AGUAS RESIDUALES CON PLANTA DE TRATAMIENTO, ALDEA LA UNION, COATEPEQUE, QUETZALTENANGO.	Metro cuadrado	Fisica	334.00	1	0.00	Ejecución física					0.00	0.00	0.00	0.00
		Financiera	47,000,000.00	1	0.00	Ejecución financiera					0.00	0.00	0.00	0.00
SNIP: 224778-CONSTRUCCION SISTEMA DE TRATAMIENTO AGUAS RESIDUALES (PLANTA DE TRATAMIENTO) ALDEA SENECA MILLA 38, MORALES, IZABAL	Metro	Fisica	1,250.00	1	200.00	Ejecución física					0.00	0.00	0.00	0.00
		Financiera	49,000,000.00	2	3,801,240.00	Ejecución financiera					0.00	0.00	0.00	0.00

**Sistema de Planes Institucionales -SIPLAN-
Reporte de Avance de Metas Físicas y Financieras
Ejecución mensual - Tercer Cuatrimestre 2,021**

MINISTERIO DE DESARROLLO SOCIAL

MIDES

Resultado Sin Resultado

Producto/Subproducto	Unidad de Medida	Metas física/financiera	Inicial anual	Reprogramaciones	Metas vigentes	Metas física/financiera	Ejecución 3er cuatrimestre				Acumulado al 3er cuatrimestre	% de Avance acumulado al 3er cuatrimestre con metas iniciadas	% de Avance acumulado al 3er cuatrimestre	% de Avance acumulado al 3er cuatrimestre con metas iniciadas	
							Septiembre	Octubre	Noviembre	Diciembre					Total
Servicios de Dirección de Protección Social	Documento	Física	2.00	0	2.00	Ejecución física					0.00	0.00	0.00	0.00	0.00
		Financiera	18,044,044.00	3	17,318,213.00	Ejecución financiera	968,133.80	231,814.89	202,134.29	486,360.04	1,888,443.02	10.90	98.42	17,043,861.83	94.46
Servicios de Dirección de Protección Social	Documento	Física	2.00	0	2.00	Ejecución física					0.00	0.00	0.00	0.00	0.00
		Financiera	18,044,044.00	3	17,318,213.00	Ejecución financiera	968,133.80	231,814.89	202,134.29	486,360.04	1,888,443.02	10.90	98.42	17,043,861.83	94.46
Intervenciones Realizadas para La Atención de la Emergencia Covid-19	Documento	Física	6,500,000.00	3	232,976.00	Ejecución física			87,026.00		87,026.00	37.35	100.00	232,973.00	3.58
		Financiera	6,350,627,420.00	8	107,018,384.00	Ejecución financiera	21,600.00	71,839.00			93,439.00	0.09	96.27	103,024,867.72	1.62
Bono para Familias en Atención a la Emergencia Covid-19	Aporte	Física	6,000,000.00	4	0.00	Ejecución física					0.00	0.00	0.00	0.00	0.00
		Financiera	6,000,000,000.00	3	194,400.00	Ejecución financiera	21,600.00	21,600.00			43,200.00	22.22	100.00	194,400.00	0.00
Bono de asistencia temporal para personas afectadas por COVID-19	Persona	Física		0		Ejecución física					0.00	0.00	0.00	0.00	0.00
		Financiera		0		Ejecución financiera					0.00	0.00	0.00	0.00	0.00

**Sistema de Planes Institucionales -SIPLAN-
Reporte de Avance de Metas Físicas y Financieras
Ejecución mensual - Tercer Cuatrimestre 2,021**

MIDES

MINISTERIO DE DESARROLLO SOCIAL

Resultado Sin Resultado

Producto/Subproducto	Unidad de Medida	Metas física/financiera	Inicial anual	Reprogr. maciones	Metas vigentes	Metas física/financiera	Ejecución 3er cuatrimestre				Acumulado al 3er cuatrimestre	% de Avance acumulado al 3er cuatrimestre	% de Avance acumulado al 3er cuatrimestre con metas iniciales	
							Septiembre	Octubre	Noviembre	Diciembre				Total
Intervenciones realizadas para la atención de la emergencia COVID-19	Documento	Física		1	3.00	Ejecución física					0.00	0.00	0.00	0.00
		Financiera	627,420.00	2	4,195,379.00	Ejecución financiera	0.00				0.00	4.98	33.31	
Bolsas de Alimentos entregadas a Familias en Atención a la Emergencia Covid-19	Persona	Física	500,000.00	2	232,973.00	Ejecución física		87,026.00			87,026.00	37.35	46.59	
		Financiera	350,000,000.00	3	102,628,605.00	Ejecución financiera		50,239.00			50,239.00	0.05	29.32	
Raciones de alimentos brindadas para la atención de la emergencia COVID-19.	Racion	Física		0		Ejecución física					0.00	0.00	0.00	
		Financiera		0		Ejecución financiera					0.00	0.00	0.00	
Aporte al Transporte del Adulto Mayor	Documento	Física	1.00	0	1.00	Ejecución física					0.00	0.00	0.00	
		Financiera	25,000,000.00	0	25,000,000.00	Ejecución financiera			5,000,000.00	20,000,000.00	25,000,000.00	100.00	100.00	
Aporte al Transporte del Adulto Mayor	Documento	Física	1.00	0	1.00	Ejecución física					0.00	0.00	0.00	
		Financiera	25,000,000.00	0	25,000,000.00	Ejecución financiera			5,000,000.00	2,000,000.00	7,000,000.00	28.00	28.00	

**Sistema de Planes Institucionales -SIPLAN-
Reporte de Avance de Metas Físicas y Financieras
Ejecución mensual - Tercer Cuatrimestre 2,021**

MINISTERIO DE DESARROLLO SOCIAL

MIDES

Resultado Sin Resultado

Producto/Subproducto	Unidad de Medida	Metas física/financiera	Inicial anual	Reprogramaciones	Metas vigentes	Metas física/financiera	Ejecución 3er cuatrimestre				Acumulado al 3er cuatrimestre	% de Avance acumulado al 3er cuatrimestre con metas iniciales	
							Septiembre	Octubre	Noviembre	Diciembre			Total
Servicios de Coordinación y Organización de los Programas Sociales	Documento	Física	2.00	0	2.00	Ejecución física					0.00	0.00	0.00
		Financiera	82,421,850.00	3	84,232,455.00	Ejecución financiera	5,516,110.50	5,784,396.42	5,619,203.94	23,644,884.36	40,564,595.22	98.41	100.57
Servicios de Coordinación y Organización de los Programas Sociales	Documento	Física	2.00	0	2.00	Ejecución física					0.00	0.00	0.00
		Financiera	82,421,850.00	3	84,232,455.00	Ejecución financiera	5,516,110.50	5,784,396.42	5,619,203.94	23,644,884.36	40,564,595.22	98.41	100.57
Personas que viven en pobreza y pobreza extrema beneficiadas con alimentos	Persona	Física	1,080.00	1	16,960.00	Ejecución física			550.00	335.00	885.00	11.39	176.80
		Financiera	86,500.00	2	7,708,578.00	Ejecución financiera	683,644.95	79,800.00	87,580.00	5,197,335.00	6,048,359.95	79.74	7,105.99
Personas que viven en pobreza y pobreza extrema beneficiadas con alimentos	Persona	Física		0		Ejecución física					0.00	0.00	0.00
		Financiera		0		Ejecución financiera					0.00	0.00	0.00
Personas que viven en pobreza y pobreza extrema beneficiadas con alimentos	Persona	Física	1,080.00	1	16,960.00	Ejecución física			550.00	335.00	885.00	11.39	176.80
		Financiera	86,500.00	2	7,708,578.00	Ejecución financiera	683,644.95	79,800.00	87,580.00	5,197,335.00	6,048,359.95	79.74	7,105.99

Sistema de Planes Institucionales -SIPLAN-
Reporte de Avance de Metas Físicas y Financieras
Ejecución mensual - Tercer Cuatrimestre 2,021
MIDES

MINISTERIO DE DESARROLLO SOCIAL

Resultado	Sin Resultado	Unidad de Medida	Metas física/financiera	Inicial anual	Reprogramaciones	Metas vigentes	Metas física/financiera	Ejecución 3er cuatrimestre				Acumulado al 3er cuatrimestre	% de Avance acumulado al 3er cuatrimestre	% de Avance acumulado al 3er cuatrimestre con metas iniciales	
								Septiembre	Octubre	Noviembre	Diciembre				Total
Intervenciones realizadas para la atención de daños provocados por Depresión Tropical ETA	Documento	Física	1.00	1	11.00	Ejecución física					0.00	11.00	100.00	1,100.00	
		Financiera	15,891,402.00	2	1,681,996.00	Ejecución financiera					0.00	1,681,995.95	100.00	10.72	
Personas beneficiadas con dotación de alimentos en atención a la depresión tropical ETA	Persona	Física		0		Ejecución física					0.00	0.00	0.00	0.00	
		Financiera		0		Ejecución financiera					0.00	0.00	0.00	0.00	
Personas beneficiadas con materiales de construcción y enseres en atención a la depresión tropical ETA	Persona	Física	10.00	0	10.00	Ejecución física					0.00	10.00	100.00	100.00	
		Financiera	1,082,141.00	0	1,082,141.00	Ejecución financiera					0.00	1,082,141.00	100.00	100.00	
Intervenciones realizadas para la atención de daños provocados por Depresión Tropical ETA	Documento	Física	1.00	0	1.00	Ejecución física					0.00	1.00	100.00	100.00	
		Financiera	14,609,261.00	2	589,855.00	Ejecución financiera					0.00	589,854.95	100.00	4.11	
Raciones de alimentos para personas atendidas por la emergencia causada por la Depresión Tropical ETA	Ración	Física		0		Ejecución física					0.00	0.00	0.00	0.00	
		Financiera		0		Ejecución financiera					0.00	0.00	0.00	0.00	

**Sistema de Planes Institucionales -SIPLAN-
Reporte de Avance de Metas Físicas y Financieras**

Ejecución mensual - Tercer Cuatrimestre 2,021

MIDES

MINISTERIO DE DESARROLLO SOCIAL

Resultado Sin Resultado

Producto/Subproducto	Unidad de Medida	Metas físicas/financiera	Inicial anual	Reprogrmaciones	Metas vigentes	Metas física/financiera	Ejecución 3er cuatrimestre				% 3er cuatrimestre	Acumulado al 3er cuatrimestre	% de Avance acumulado al 3er cuatrimestre con metas iniciales
							Septiembre	Octubre	Noviembre	Diciembre			
CONSTRUCCION DE AMPLIACION Y MEJORAMIENTO DE SISTEMAS DE DRENAJES Y SISTEMAS DE ALCANTARILLADO	Metro cubico	Fisica	25,701.00	0	25,701.00	Ejecución física					0.00	0.00	0.00
		Financiera	6,125,313.00	2	13,349,360.00	Ejecución financiera	100,000.00	4,188,765.00	3,500,000.00	7,788,765.00	58.35	9,725,312.01	72.85
SNIP: 188388-AMPLIACION SISTEMA DE ALCANTARILLADO SANITARIO SECTOR MANZANILLO Y PAXÁN ZONA 1, COMALAPA, CHIMALTENANGO	Metro	Fisica	10,000.00	0	10,000.00	Ejecución física					0.00	0.00	0.00
		Financiera	3,188,765.00	1	5,188,765.00	Ejecución financiera					0.00	0.00	0.00
SNIP: 210219-MEJORAMIENTO SISTEMA DE ALCANTARILLADO SANITARIO CABECERA MUNICIPAL, SAN CRISTOBAL VERAPAZ, ALTA VERAPAZ	Metro	Fisica	14,000.00	0	14,000.00	Ejecución física					0.00	0.00	0.00
		Financiera	2,936,548.00	1	8,160,595.00	Ejecución financiera					0.00	0.00	0.00
Servicios para la liquidación del Fideicomiso de Desarrollo Social	Documento	Fisica	14.00	0	14.00	Ejecución física					0.00	0.00	0.00
		Financiera	0.00	1	63,751.00	Ejecución financiera			54,714.92	54,714.92	85.83	54,714.92	85.83
Servicios para la liquidación del Fideicomiso de Desarrollo Social	Documento	Fisica	14.00	0	14.00	Ejecución física					0.00	0.00	0.00
		Financiera	0.00	1	63,751.00	Ejecución financiera			54,714.92	54,714.92	85.83	54,714.92	85.83

Sistema de Planes Institucionales -SIPLAN-
Reporte de Avance de Metas Fisicas y Financieras

Ejecución mensual - Tercer Cuatrimestre 2,021

MIDES

MINISTERIO DE DESARROLLO SOCIAL

Resultado Sin Resultado

Producto/Subproducto	Unidad de Medida	Metas fisica/financiera	Inicial anual	Reprogramaciones	Metas vigentes	Metas fisica/financiera	Ejecución 3er cuatrimestre				Acumulado al 3er cuatrimestre	% 3er cuatrimestre	% de Avance acumulado al 3er cuatrimestre con metas Iniciales
							Septiembre	Octubre	Noviembre	Diciembre			
TRANSFERENCIAS PARA EL FOMENTO SOCIOECONOMICO	Documento	Fisica	1.00	0	1.00	Ejecución fisica					0.00	0.00	0.00
		Financiera	3,000,000.00	0	3,000,000.00	Ejecución financiera	1,500,000.00	500,000.00	1,000,000.00	3,000,000.00	100.00	100.00	100.00
TRANSFERENCIAS PARA EL FOMENTO SOCIOECONOMICO	Documento	Fisica	1.00	0	1.00	Ejecución fisica					0.00	0.00	0.00
		Financiera	3,000,000.00	0	3,000,000.00	Ejecución financiera	1,500,000.00	500,000.00	1,000,000.00	3,000,000.00	100.00	100.00	100.00
CONSTRUCCION AMPLIACION Y MEJORAMIENTOS DE CENTROS DEPORTIVOS	Centimetro Cubico	Fisica	6,917.00	0	6,917.00	Ejecución fisica					0.00	0.00	0.00
		Financiera	1,100,000.00	0	1,100,000.00	Ejecución financiera					0.00	0.00	0.00
SNIP: 209269-MEJORAMIENTO INSTALACIONES DEPORTIVAS Y RECREATIVAS (VILLA DEPORTIVA),CABECERA MUNICIPAL, PUERTO BARRIOS,IZABAL.	Metro cuadrado	Fisica	6,917.00	0	6,917.00	Ejecución fisica					0.00	0.00	0.00
		Financiera	1,100,000.00	0	1,100,000.00	Ejecución financiera					0.00	0.00	0.00

Resultado Sin Resultado

Producto/Subproducto	Unidad de Medida	Metas fisica/financiera	Inicial anual	Reprogramaciones	Metas vigentes	Metas fisica/financiera	Ejecución 3er cuatrimestre				Acumulado al 3er cuatrimestre	% 3er cuatrimestre	% de Avance acumulado al 3er cuatrimestre con metas Iniciales
							Septiembre	Octubre	Noviembre	Diciembre			

Sistema de Planes Institucionales -SIPLAN-
 Reporte de Avance de Metas Físicas y Financieras


Ejecución mensual - Tercer Cuatrimestre 2,021

MINISTERIO DE DESARROLLO SOCIAL

MIDES

Resultado Sin Resultado

Producto/Subproducto	Unidad de Medida	Metas físicas/financiera	Inicial anual	Reprogramaciones	Metas vigentes	Metas físicas/financiera	Ejecución 3er cuatrimestre				% 3er cuatrimestre	Acumulado al 3er cuatrimestre	% de Avance acumulado al 3er cuatrimestre	% de Avance acumulado al 3er cuatrimestre con metas físicas
							Septiembre	Octubre	Noviembre	Diciembre				
CONSTRUCCION AMPLIACION Y MEJORAMIENTO DE SALONES DE USOS MULTIPLES	Metro cuadrado	Física	409.00	0	409.00	Ejecución física					0.00	0.00	0.00	0.00
		Financiera	2,000,000.00	0	2,000,000.00	Ejecución financiera	366,037.00	308,963.00	525,000.00		1,200,000.00	100.00	2,000,000.00	100.00
SNIP: 156420-CONSTRUCCION EDIFICIO(S) CENTRO DE FORMACION COMUNITARIA, CANTON QUIACQUIX, TOTONICAPAN, TOTONICAPAN.	Metro cuadrado	Física	409.00	0	409.00	Ejecución física					0.00	0.00	0.00	0.00
		Financiera	2,000,000.00	0	2,000,000.00	Ejecución financiera					0.00	0.00	0.00	0.00

f. 
 MINISTERIO DE DESARROLLO SOCIAL
 GUATEMALA, C.A. - ALCALDIA SUPERIOR