


FIDEICOMISO FONDO NACIONAL PARA LA PAZ - FONAPAZ.
BALANCE GENERAL CONDENSADO AL 31 DE ENERO DE 2020
(CIFRAS EN QUETZALES)

ACTIVO	TOTAL	MONEDA NACIONAL	MONEDA EXTRANJERA (EN QUETZALES)	PASIVO	TOTAL	MONEDA NACIONAL	MONEDA EXTRANJERA (EN QUETZALES)
DIFERENCIAS DE CAMBIOS	0.00	0.00	0.00	CUENTAS POR PAGAR	0.00	0.00	0.00
BANCOS	0.00	0.00	0.00	PROVISIONES	0.00	0.00	0.00
OTROS BANCOS	0.00	0.00	0.00	SUMA DEL PASIVO	0.00	0.00	0.00
INVERSIONES TEMPORALES	0.00	0.00	0.00	OTRAS CUENTAS ACREEDORAS	4,198,867.82	4,198,867.82	0.00
TITULOS VALORES DE EMISORES NACIONALES	0.00	0.00	0.00	SUMA DEL PASIVO Y OTRAS CUENTAS ACREEDORAS	4,198,867.82	4,198,867.82	0.00
INTERESES PAGADOS EN COMPRA DE VALORES	0.00	0.00	0.00	CAPITAL PAGADO	6,420,988.99	6,420,988.99	0.00
SUMA	0.00	0.00	0.00	CAPITAL AUTORIZADO	1,350,265.09	1,350,265.09	0.00
(-) ESTIMACIONES POR VALUACION	0.00	0.00	0.00	ASIGNACIONES POR RECIBIR (-)	0.00	0.00	0.00
CARTERA DE CREDITOS	329,090.00	329,090.00	0.00	CAPITAL DEVUELTO AL FIDEICOMITENTE (-)	0.00	0.00	0.00
VIGENTES	0.00	0.00	0.00	CAPITAL ENTREGADO POR PAGOS SOCIALES (-)	0.00	0.00	0.00
AL DIA	0.00	0.00	0.00	CAPITAL ENTREGADO CONTRATOS DE SERVICIOS (-)	0.00	0.00	0.00
EN ADELANTE	0.00	0.00	0.00	PRODUCTOS TRASLADADOS AL FIDEICOMITENTE (-)	0.00	0.00	0.00
VENCIDOS	329,090.00	329,090.00	0.00	TRASLADO DE RECURSOS A OTROS FIDUCIARIOS (-)	0.00	0.00	0.00
EN PROCESO DE PRORROGA	0.00	0.00	0.00	CAPITAL ENTREGADO POR COMPENSADOR SOCIAL (-)	0.00	0.00	0.00
EN COBRO ADMINISTRATIVO	379,446.98	379,446.98	0.00	OTROS APORTES	5,090,725.93	5,090,725.93	0.00
EN COBRO JUDICIAL	0.00	0.00	0.00	RESERVAS	0.00	0.00	0.00
SUMA	379,446.98	379,446.98	0.00	RESERVAS DE CAPITAL	0.00	0.00	0.00
(-) ESTIMACIONES POR VALUACION	53,356.98	53,356.98	0.00	RESULTADOS POR APLICAR	0.00	0.00	0.00
PRODUCTOS FINANCIEROS POR COBRAR	4,198,867.82	4,198,867.82	0.00	UTILIDADES POR APLICAR	0.00	0.00	0.00
CUENTAS POR COBRAR	0.00	0.00	0.00	PERDIDAS POR APLICAR (-)	0.00	0.00	0.00
(-) ESTIMACIONES POR VALUACION	0.00	0.00	0.00	RESULTADOS DEL EJERCICIO	14,473.65	14,473.65	0.00
GASTOS ANTICIPADOS	0.00	0.00	0.00	SUMA DEL CAPITAL Y SUPERAVIT	6,435,462.04	6,435,462.04	0.00
ACTIVOS EXTRAORDINARIOS	0.00	0.00	0.00	TOTAL IGUAL A LA SUMA DEL ACTIVO	10,634,329.86	10,634,329.86	0.00
(-) ESTIMACIONES POR VALUACION	0.00	0.00	0.00				
INMUEBLES Y BIENES	0.00	0.00	0.00				
(-) DEPRECIACIONES ACUMULADAS	0.00	0.00	0.00				
CARGOS DIFERIDOS	0.00	0.00	0.00				
(-) AMORTIZACIONES ACUMULADAS	0.00	0.00	0.00				
SUMA DEL ACTIVO	10,634,329.86	10,634,329.86	0.00				

GUATEMALA, 1 DE FEBRERO DE 2020
LUGAR Y FECHA



CUENTAS DE ORDEN Y DE REGISTRO

CONTINGENCIAS Y COMPROMISOS	0.00
GARANTIAS CARTERA DE CREDITOS	685,420.99
OTRAS CUENTAS DE ORDEN	0.00
CUENTAS DE REGISTRO	3.00
SUMA	685,423.99

CONTADOR GENERAL



REPRESENTANTE LEGAL





FIDEICOMISO FONDO NACIONAL PARA LA PAZ -FONAPAZ-
ESTADO DE RESULTADOS CONDENSADO
DEL 01 AL 31 DE ENERO DE 2020.
(CIFRAS EN QUETZALES)

PRODUCTOS DEL EJERCICIO		14,473.05
INTERESES	14,473.05	
COMISIONES	0.00	
RECUPERACIONES SOBRE CUENTAS INCOBRABLES	0.00	
PRODUCTOS EXTRAORDINARIOS	0.00	
DIVERSOS	0.00	
GASTOS DEL EJERCICIO		0.00
FUNCIONARIOS Y EMPLEADOS	0.00	
COMISIONES	0.00	
IMPUESTOS ARBITRIOS Y CONTRIBUCIONES	0.00	
DEPRECIACIONES	0.00	
GASTOS VARIOS	0.00	
GASTOS ESPECIFICOS	0.00	
CUENTAS Y VALORES INCOBRABLES	0.00	
GASTOS EXTRAORDINARIOS	0.00	
AMORTIZACIONES	0.00	
RESULTADO DEL EJERCICIO		14,473.05
RECTIFICACION RESULTADOS EJERCICIOS ANTERIORES		0.00
PRODUCTOS	0.00	
GASTOS	0.00	
GANANCIA (PERDIDA) BRUTA		14,473.05
IMPUESTO SOBRE LA RENTA	0.00	0.00
GANANCIA (PERDIDA) NETA		14,473.05

GUATEMALA, 1 DE FEBRERO DE 2020


CONTADOR GENERAL



AUDITOR INTERNO




REPRESENTANTE LEGAL


A C T I V O				
301	DISPONIBILIDADES			10.634,378.06
3011	MONEDA NACIONAL			5.111,372.02
301101	ENCOIN			6.115,332.54
301101.01	DISPONIBILIDADES FORMAS		9.96	
301102	OTROS BANCOS			
301102.01	DEPOSITOS A LA VISTA		4.115,170.04	
301102.02	DEPOSITOS DE AHORRO	4.003,423.00		
		2.112,249.02		
302	INVERSIONES TEMPORALES			5.698.89
3021	MONEDA NACIONAL			5.698.89
302109	PRODUCTOS FINANCIEROS POR CORREAR			5.698.89
302109.01	INTERESES		5.698.89	
303	CENTRA DE CREDITOS	5.698.89		
3031	MONEDA NACIONAL			4.513,851.93
303104	VENCIDOS EN CORRA ADMINISTRATIVO			4.513,851.93
303104.01	PRESTAMOS		379,446.96	
303104.0101	FINANCIARIOS	379,446.96		
303104.0102	FINANCIARIOS FINANCIARIOS	147,573.00		
		331,873.10		
304	SOMA			379,446.96
304101	DETERMINACION POR VALUACION (-)			39,355.90
305	PRODUCTOS FINANCIEROS POR CORREAR			379,935.00
305199.01	INTERESES			4,193,771.83
305199.0101	PRESTAMOS		4,193,771.83	
305199.0102	POR MORTUIDAD	1,490,502.02		
		2,703,269.81		
SOMA DEL PASIVO Y CAPITAL IGUAL AL ACTIVO				10,734,328.89
P A S I V O				
501	DETERMINACION DIFERENCIAL			4,126,847.82
5011	MONEDA NACIONAL			4,126,847.82
502	INVERSIONES DETERMINADAS DE PRECIBIDOS			4,190,857.60
				4,190,857.60

		VERIFICAR			
502101.01	INVERSIONES			5,498.89	
502101.03	CAPITAL DE HONORARIOS			4,193,773.83	
502101.0301	PRESTACIONES				
502101.0302	FONDO DE HONORARIOS	3,460,582.02			
		2,733,268.81			
6	CAPITAL SUPERAVIT				
601	RESERVAS PAGADO				4,438,462.04
6011	MONEDA NACIONAL				4,438,462.04
60101	CAPITAL AUTOMITADO				6,620,968.93
60101.02	ASOCIACION ZORAPAS				
60101.03	OTROS CUOTAS	1,330,261.00		1,330,261.00	
60111.02	RESERVAS DE CUOTAS POR APLICAR			5,380,725.99	
60111.03	OTROS	2,050,994.07			
		3,003,821.02			
604	RESERVAS POR APLICAR				0.00
6041	MONEDA NACIONAL				0.00
609	RESERVA DEL EJERCICIO				0.00
6091	MONEDA NACIONAL				12,473.45
609101	RESERVA DEL EJERCICIO				14,473.45
7	CUENTAS DE ORDEN Y DE RESERVA				14,453.65
702	ORDENES DE PAGOS DE CREDITOS				605,450.00
7021	MONEDA NACIONAL				605,450.00
702101	ORDENES				489,450.00
702101.02	ORDENES DE PAGOS				116,000.00
702101.03	ORDENES DE PAGOS				605,450.00
704	CUENTAS DE REGISTRO				3.00
7041	MONEDA NACIONAL				3.00
704101	DOCUMENTOS Y VALORES EN CUSTODIA				3.00
704101.01	DOCUMENTOS				3.00
704101.02	DOCUMENTOS DE PRESTACION				3.00


 DCC. BERENICE MENDOZA HERNANDEZ
 DIRECTORA GENERAL



GUATEMALA, 01 DE FEBRERO DE 2020

 LIC. LUIS FERNANDO HERNANDEZ GARCIA
 REPRESENTANTE LEGAL


 LIC. JESSE ALEXANDER VALLE MORALES
 AUDITOR INTERNO



701	PROVISIONES DEL EJERCICIO			
70101	INTERESES		14,473.05	14,473.05
70101.01	INVERSIONES		14,473.05	
70101.0101	VALORES	8,230.17		
70101.0102	RESPONSOS DE ADEUDO	6,242.88		

RESERVACIONES DEL EJERCICIO


70120	RECTIFICACION RESERVACIONES EJERCICIOS ANTERIORES			14,473.05
70120	SUBJETOS DE EJERCICIOS ANTERIORES	0.00		0.00
70120	OBJETOS DE EJERCICIOS ANTERIORES	0.00		0.00
800	GANANCIA O PERDIDA BRUTA			14,470.05
	IMPUESTO SOBRE LA RENTA			0.00
	GANANCIA O PERDIDA NETA			14,470.05

GUATEMALA, 01 DE FEBRERO DE 2020

LIC. FRANCISCO ESCOBAR
 DIRECTOR GENERAL



LIC. LUIS FERNANDO HERNANDEZ BARRERA
 REPRESENTANTE LEGAL




FIDEICOMISO PROGRAMA DE REHABILITACION DE CHIMALTENANGO Y SOLÓLA - FONAPAZ -
BALANCE GENERAL CONDENSADO AL 31 DE ENERO DE 2020
(CIFRAS EN QUÉTZALES)


ACTIVO	TOTAL	MONEDA NACIONAL	MDA. EXTRANJERA (EN QUÉTZALES)	PASIVO	TOTAL	MONEDA NACIONAL	MDA. EXTRANJERA (EN QUÉTZALES)
DISPONIBILIDADES	7,203,883.50	7,203,883.50		CUENTAS POR PAGAR	0.00	0.00	
BANCOS		0.00		PROVISIONES	0.00	0.00	
OTROS BANCOS		7,203,883.50		SUMA DEL PASIVO	0.00		
INVERSIONES TEMPORALES	0.00	0.00		OTRAS CUENTAS ACREEDORAS	55,369,616.54	55,369,616.54	
TITULOS VALORES DE EMISORES NACIONALES		0.00		SUMA DEL PASIVO Y OTRAS CUENTAS ACREEDORAS	55,369,616.54		
INTERESES PAGADOS EN COMPRA DE VALORES		0.00		CAPITAL PAGADO	12,569,941.18	12,569,941.18	
SUMA		0.00		CAPITAL AUTORIZADO		7,270,399.47	
(-) ESTIMACIONES POR VALUACION		0.00		ASIGNACIONES POR RECIBIR (-)		0.00	
CARTERA DE CREDITOS	5,412,849.80	5,412,849.80		CAPITAL DEVUELTO AL FIDEICOMITENTE (-)		3,000,000.00	
VIGENTES		0.00		CAPITAL ENTREGADO POR PAGOS SOCIALES (-)		0.00	
AL DIA		0.00		CAPITAL ENTREGADO CONTRATOS DE SERVICIOS (-)		0.00	
EN MORA		0.00		PRODUCTOS TRASLADADOS AL FIDEICOMITENTE (-)		0.00	
VENCIDOS		5,412,849.80		TRASLADO DE RECURSOS A OTROS FIDUCIARIOS (-)		0.00	
EN PROCESO DE PRORROGA		0.00		SUBSIDIOS PAGADOS (-)		0.00	
EN COBRO ADMINISTRATIVO		5,412,849.80		OTROS APORTES		4,229,451.71	
EN COBRO JUDICIAL		0.00		RESERVAS	0.00	0.00	
SUMA		5,412,849.80		RESERVAS DE CAPITAL		0.00	
(-) ESTIMACIONES POR VALUACION		239,185.08		RESERVADOS POR APLICAR	0.00	0.00	
PRODUCTOS FINANCIEROS POR COBRAR	55,369,616.04	55,369,616.04		UTILIDADES POR APLICAR		0.00	
CUENTAS POR COBRAR	0.00	0.00		PÉRDIDAS POR APLICAR (-)		0.00	
(-) ESTIMACIONES POR VALUACION		0.00		RESULTADOS DEL EJERCICIO	45,991.41	45,991.41	
GASTOS ANTICIPADOS	0.00	0.00		SUMA DEL CAPITAL Y SUPERAVIT	12,615,932.59		
ACTIVOS EXTRAORDINARIOS	0.00	0.00		TOTAL IGUAL A LA SUMA DEL ACTIVO	57,985,548.63		
(-) ESTIMACIONES POR VALUACION		0.00					
PIENES Y BIENES	0.00	0.00					
(-) DEPRECIACIONES ACUMULADAS		0.00					
CARGOS DIFERIDOS	0.00	0.00					
(-) AMORTIZACIONES ACUMULADAS		0.00					
SUMA EL ACTIVO	57,985,548.63						

GUATEMALA 1 DE FEBRERO DE 2020


CUENTAS DE ORDEN Y DE REGISTRO


LUGAR Y FECHA



AUDITOR INTERNO



CONTINGENCIAS Y COMPROMISOS 0.00
 GARANTIAS CARTERA DE CREDITOS 14,845,944.00
 OTRAS CUENTAS DE ORDEN 0.00
 CUENTAS DE REGISTRO 73.00
 SUMA 14,845,917.00


CONTADOR GENERAL






REPRESENTANTE LEGAL


FIDEICOMISO PROGRAMA DE REHABILITACION DE CHIMALTENANGO Y SOLOLA - FONAPAZ-
ESTADO DE RESULTADOS CONDENSADO
DEL 01 AL 31 DE ENERO DE 2020
(CIFRAS EN QUETZALES)


PRODUCTOS DEL EJERCICIO		45,991.41
INTERESES	45,991.41	
COMISIONES	0.00	
RECUPERACIONES SOBRE CUENTAS INCOBRABLES	0.00	
PRODUCTOS EXTRAORDINARIOS	0.00	
DIVERSOS	0.00	
GASTOS DEL EJERCICIO		0.00
FUNCIONARIOS Y EMPLEADOS	0.00	
COMISIONES	0.00	
IMPUESTOS ARBITRIOS Y CONTRIBUCIONES	0.00	
DEPRECIACIONES	0.00	
GASTOS VARIOS	0.00	
GASTOS ESPECIFICOS	0.00	
CUENTAS Y VALORES INCOBRABLES	0.00	
GASTOS EXTRAORDINARIOS	0.00	
AMORTIZACIONES	0.00	
RESULTADO DEL EJERCICIO		45,991.41
RECTIFICACION RESULTADOS EJERCICIOS ANTERIORES		0.00
PRODUCTOS	0.00	
GASTOS	0.00	
GANANCIA (PERDIDA) BRUTA		45,991.41
IMPUESTO SOBRE LA RENTA	0.00	0.00
GANANCIA (PERDIDA) NETA		45,991.41

GUATEMALA, 1 DE FEBRERO DE 2020


CONTADOR GENERAL




AUDITOR INTERNO




REPRESENTANTE LEGAL

A C T I V O			
301	DISPONIBILIDADES		87,965,548.83
3011	MONEDA NACIONAL		87,965,548.83
301101	BANCOS		7,203,002.56
301102	DEPOSITIVIDADES EXHIB. CANCEL. Y SALIDA		80,762,546.27
301103	OTROS BANCOS	0.00	0.00
301104	DEPOSITOS DE AJUARD	7,203,002.56	7,203,002.56
303	CARTERA DE CREDITOS	7,203,002.56	7,203,002.56
3031	MONEDA NACIONAL		68,781,605.11
303104	VENCIDOS EN CUORO ADMINISTRATIVO		68,781,605.11
303104.01	PRESTAMOS		5,648,214.00
303104.0201	FINANCIADOS	5,648,214.00	5,648,214.00
303104.0102	PRESTAMOS FINANCIADOS	433,762.88	433,762.88
303104.0103	PRESTAMOS	4,692,218.04	4,692,218.04
		524,228.54	524,228.54
301101	OTROS BANCOS		6,559,287.56
303104.0101	PRESTAMOS		325,168.00
303104.0102	PRESTAMOS		5,323,049.00
303104.0103	PRESTAMOS		58,388,614.04
303104.0104	PRESTAMOS	58,388,614.04	58,388,614.04
303104.0105	PRESTAMOS		12,989,902.81
303104.0106	PRESTAMOS		35,408,713.13
	SUMA DEL PASIVO Y CREDITO IGUAL AL ACTIVO		12,989,902.81
			35,408,713.13
P A S I V O			87,965,548.83
402	RESERVAS RESERVADAS		55,306,808.00
403	MONEDA NACIONAL		54,363,016.84
403101	INTERESES DEVENGADOS NO PAGADOS		55,369,614.04
403101.01	CARTERA DE CREDITOS	55,369,614.04	55,369,614.04
403101.0201	PRESTAMOS	12,989,902.81	12,989,902.81
403101.0202	PRESTAMOS	35,408,713.13	35,408,713.13
C A P I T A L Y SUPERAVIT			22,618,740.83


		VIGENTE	
800	CAPITAL PAGADO		
8011	MONEDA NACIONAL		12,269,241.18
801101	CAPITAL AUTORIZADO		12,269,241.18
801101.01	ASOCIACION PROGRAMA DE REHABILITACION DE CROMALITONANOS Y BOLSA	7,270,352.47	7,270,352.47
801103	CAPITAL DEPOSITO AL FIDUCIARIO (S)		
801111	OTROS APORTES		3,000,000.00
801111.00	PRESTACIONES DE UTILIDADES POR APLICAS		3,000,000.00
801111.09	OTROS		
804	RESULTADOS POR APLICAS	8,286,223.32	
8041	MONEDA NACIONAL	1,302.30	
899	RESULTADOS DEL EJERCICIO		0.00
8991	MONEDA NACIONAL		49,531.41
899101	RESULTADOS DEL EJERCICIO		49,531.41
9	CUENTAS DE ORDEN Y DE CREDITO		
902	GANANCIAS CANTONA DE CREDITOS		18,045,747.00
9021	MONEDA NACIONAL		18,045,747.00
902101	PRESTAMOS		18,045,747.00
902101.02	PUNDECAS		
902101.0202	EN MONEDA DE DEPOSITARIOS		18,045,747.00
902101.0203	PRIMA AGRARIA	4,061,295.00	
		13,345,445.00	
904	CUENTAS DE REGISTRO		
9041	MONEDA NACIONAL		73.00
904101	DEBITOS Y VALORES EN CUENTAS		73.00
904101.01	PAGOS		73.00
904101.0201	RESTITUCION DE PRESTAMOS		73.00

DR. GERARDO VILLALBA ROSARIO LEON
CONTADOR GENERAL



GUATEMALA, 03 DE FEBRERO DE 1980

DR. JULIO FERNANDO MERMARDES GARCIA
REPRESENTANTE LEGAL



701	PRODUCTOS DEL EJERCICIO			
70101	INTERESES			
70101.01	DESCUENTOS		45,991.41	45,991.41
70101.0101	VAJANES	45,991.41		
70101.0102	DEPOSITOS DE AHORRO	24,687.87		
		21,303.54		

RESULTADOS DEL EJERCICIO


70150	RECTIFICACION RESULTADOS EJERCICIOS ANTERIORES			45,991.41
70150	FACTOS DE EJERCICIOS ANTERIORES			
70150	GASTOS DE EJERCICIOS ANTERIORES		0.00	0.00
			0.00	
				45,991.41
				0.00
				45,991.41

GUATEMALA, 01 DE FEBRERO DE 2020.

LIC. SERGIO MARCELO MATAFLORES LEON
 CONTADOR GENERAL



LIC. EDUARDO MORALES GARCIA
 REPRESENTANTE LEGAL





FIDEICOMISO FONDO DE CREDITO DE FONAPAZ
 BALANCE GENERAL CONSOLIDADO
 AL 31 DE ENERO DE 2020
 (Cifras en Quetzales)



		VIENEN.....					
304	CUENTAS POR COBRAR					78,619,878.49	
304101	DEUDORES					0.00	
30410101	PAGOS POR CUENTA AJENA			0.00	0.00		
30410109	DEUDORES VARIOS			0.00			
SUMA PASIVO Y CAPITAL = AL ACTIVO							
5	PASIVO						78,619,878.49
501	CUENTAS POR PAGAR					59,568,483.86	
501101	OBLIGACIONES INMEDIATAS			0.00	0.00		
50110101	ACREEDORES			0.00			
50110102	CUENTAS POR PAGAR			0.00			
50110103	PROVISIONES PARA GASTOS			0.00			
50110104	RETENCIONES			0.00			
503	UTILIDADES DIFERIDAS						
503101	INTERESES DEVENGADOS NO PERCIBIDOS				59,568,483.86		
50310101	INVERSIONES:				59,568,483.86		
50310103	CARTERA DE CREDITOS	5,095.89					
	CAPITAL Y SUPERAVIT	59,563,387.97					
601	CAPITAL PAGADO					19,051,394.63	
601101	CAPITAL AUTORIZADO						
60110101	APORT. PROG. DE REHAB. DE CHIMAL Y SOLOLA	7,270,389.47		8,600,652.47	18,990,930.17		
60110102	APORTACION FONAPAZ	1,330,263.00					
601102	ASIGNACIONES POR RECIBIR (-)			0.00			
60110201	APORTACIONES:						
601103	CAPITAL DEVUELTO AL FIDEICOMITENTE (-)	0.00			3,000,000.00		
601111	OTROS APORTES (+)				13,390,277.70		
602	RESERVAS						
602101	RESERVAS DE CAPITAL					0.00	
60210101	RESERVA PARA PERDIDAS				0.00		
60210103	FONDO DE RESERVA	0.00					
604	RESULTADOS POR APLICAR	0.00					
604101	UTILIDADES POR APLICAR				0.00		
699	RESULTADOS DEL EJERCICIO					60,464.46	
699101	RESULTADOS DEL EJERCICIO				60,464.46		
9	CUENTAS DE ORDEN						
901	CONTINGENCIAS Y COMPROMISOS						19,531,170.00
901101	CREDITOS NO FORMALIZADOS					0.00	
90110101	PRESTAMOS			0.00	0.00		
	VAN...				0.00	0.00	

FIDEICOMISO FONDO DE CRÉDITO DE FONAPAZ
 BALANCE GENERAL CONSOLIDADO
 AL 31 DE ENERO DE 2020
 (Cifras en Quetzales)

901102	VIENEN...			0.00	0.00
90110201	CRÉDITOS CONCEDIDOS POR UTILIZAR			0.00	0.00
9011020102	PRESTAMOS			0.00	0.00
902	DE ENTREGA GRADUAL	0.00	0.00		
902101	GARANTÍAS CARTERA DE CRÉDITOS				
90210101	PRESTAMOS			19,531,094.00	19,531,094.00
90210102	HIPÓTECAS		0.00		
9021010201	PRENDAS		19,531,094.00		
9021010202	EN PODER DEL BANCO	0.00			
9021010202	EN PODER DE DEPOSITARIOS	4,901,799.00			
9021010203	PRENDA AGRARIA	14,629,295.00			
904	CUENTAS DE REGISTRO				
904101	DOCUMENTOS Y VALORES EN CUSTODIA				76.00
90410101	PROPIOS			76.00	
9041010101	TESTIMONIOS DE PRESTAMOS	76.00	76.00		

GUATEMALA, 1 DE FEBRERO DE 2020


 DIRECTOR DE CONTABILIDAD



 AUDITOR INTERNO



 REPRESENTANTE LEGAL


FIDEICOMISO FONDO DE CREDITO DE FONAPAZ
 ESTADO DE PERDIDAS Y GANANCIAS CONSOLIDADO
 DEL 01 AL 31 DE ENERO DE 2020
 (Cifras en Quetzales)

701	PRODUCTOS DEL EJERCICIO						
701101	INTERESES					60,464.46	60,464.46
70110101	INVERSIONES						
7011010101	VALORES				60,464.46		
7011010102	DEPOSITOS DE AHORRO		32,876.63				
			27,587.83				
70110102	CARTERA DE CREDITOS						
7011010201	PRESTAMOS				0.00		
			0.00				
801	GASTOS DEL EJERCICIO						
801103	COMISIONES						0.00
80110301	ADMINISTRACION BANCARIA				0.00	0.00	
801104	IMPUESTOS, ARBITRIOS Y CONTRIBUCIONES						
801106	GASTOS VARIOS					0.00	
80110608	TRABAJOS TECNICOS				0.00	0.00	
801107	GASTOS ESPECIFICOS						
80110701	HONORARIOS POR ADMINISTRACION				0.00	0.00	
801108	CUENTAS Y VALORES INCOBRABLES					0.00	
801109	GASTOS EXTRAORDINARIOS					0.00	
	RESULTADOS DEL EJERCICIO						60,464.46
701199	RECTI. RESULT. EJERCICIOS ANTERIORES					0.00	0.00
801199	PRODUCTOS DE EJERCICIOS ANTERIORES					0.00	
	GASTOS DE EJERCICIOS ANTERIORES						
	GANANCIA O PERDIDA NETA						60,464.46

GUATEMALA, 1 DE FEBRERO DE 2020


 DIRECTOR DE CONTABILIDAD




 AUDITOR INTERNO
 BANCO DE DESARROLLO RURAL S.A.
 GUATEMALA, C.A.


 REPRESENTANTE LEGAL